

IV. INVESTITSİYALAR VA QURILISH

2025-yil yanvar-dekabr oylarida viloyatning asosiy kapitalini ko'paytirishga 42 916,0 mlrd.so'm (dollar ekvivalentida 3,4 mlrd. AQSH doll.) miqdorida investitsiyalar kiritildi va o'sish sur'ati o'tgan yilga nisbatan 80,6 foizni tashkil etdi.

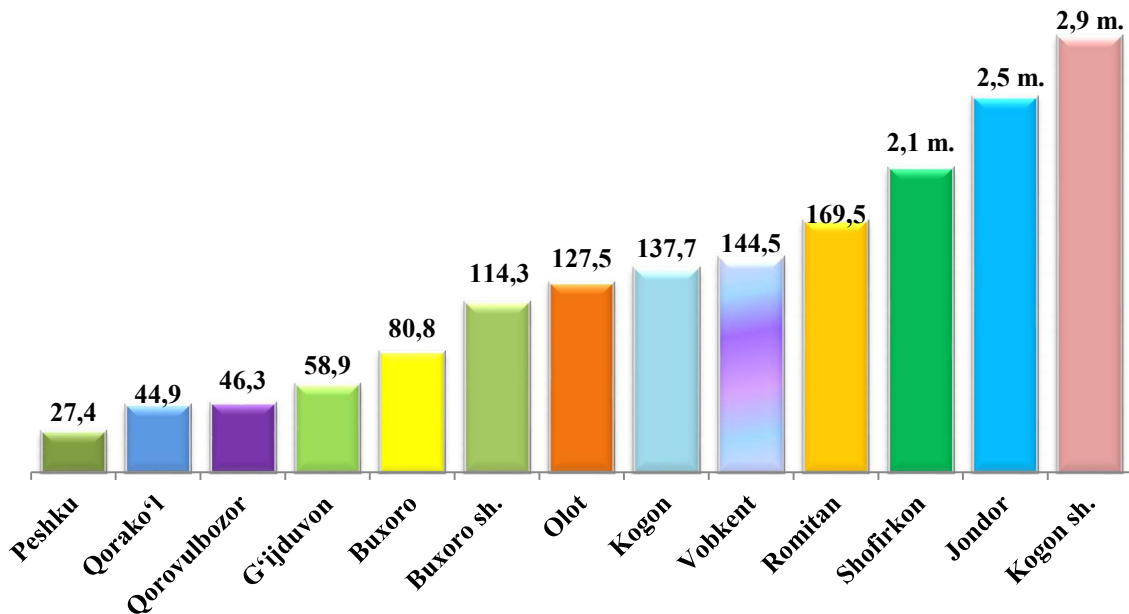
Asosiy kapitalga investitsiyalarning yillar bo'yicha dinamikasini kuzatadigan bo'lsak, 2019-yilda –10,4 trln. so'm yoki 95,9 foiz, 2020-yilda – 12,2 trln. so'm yoki 104,7 foizni , 2021-yilda –20,5 trln. so'm yoki 147,4 foizni, 2022-yilda – 21,6 trln. so'm yoki 94,2 foizni 2023-yilda – 31,0 trln. so'm yoki 132,2 foiz, 2024-yilda – 51,7 trln. so'm yoki 153,5 foiz o'sishni tashkil etgan.

Hududlar kesimida kiritilgan investitsiyalar hajmi

(2025-yil yanvar-dekabr)

	<i>Investitsiya hajmi</i>		<i>Aholi jon boshi (ming so'm)</i>
	<i>mlrd. so'm</i>	<i>2024-yilga nisbatan o'sish sur'ati, % da</i>	
Buxoro viloyati	42 916,0	80,6	20 514,3
Buxoro sh.	8 208,9	114,3	27 145,9
Kogon sh.	882,6	2,9 m.	13 413,5
<i>tumanlar</i>			
Olot	2 860,9	127,5	26 837,9
Buxoro	3 177,0	80,8	17 322,6
Vobkent	1 474,8	144,5	9 664,8
G'ijduvon	4 789,2	58,9	14 525,8
Kogon	2 579,2	137,7	29 577,8
Qorako'l	6 094,5	44,9	34 766,4
Qorovulbozor	1 884,1	46,3	91 909,4
Peshku	1 616,3	27,4	12 007,9
Romitan	6 111,8	169,5	39 584,2
Jondor	1 579,7	2,5 m.	8 296,6
Shofirkon	1 657,0	2,1 m.	8 762,3

Asosiy kapitalga kiritilgan investitsiyalarning o‘shish sur‘atlari, foizda
(2025-yil yanvar-dekabr)



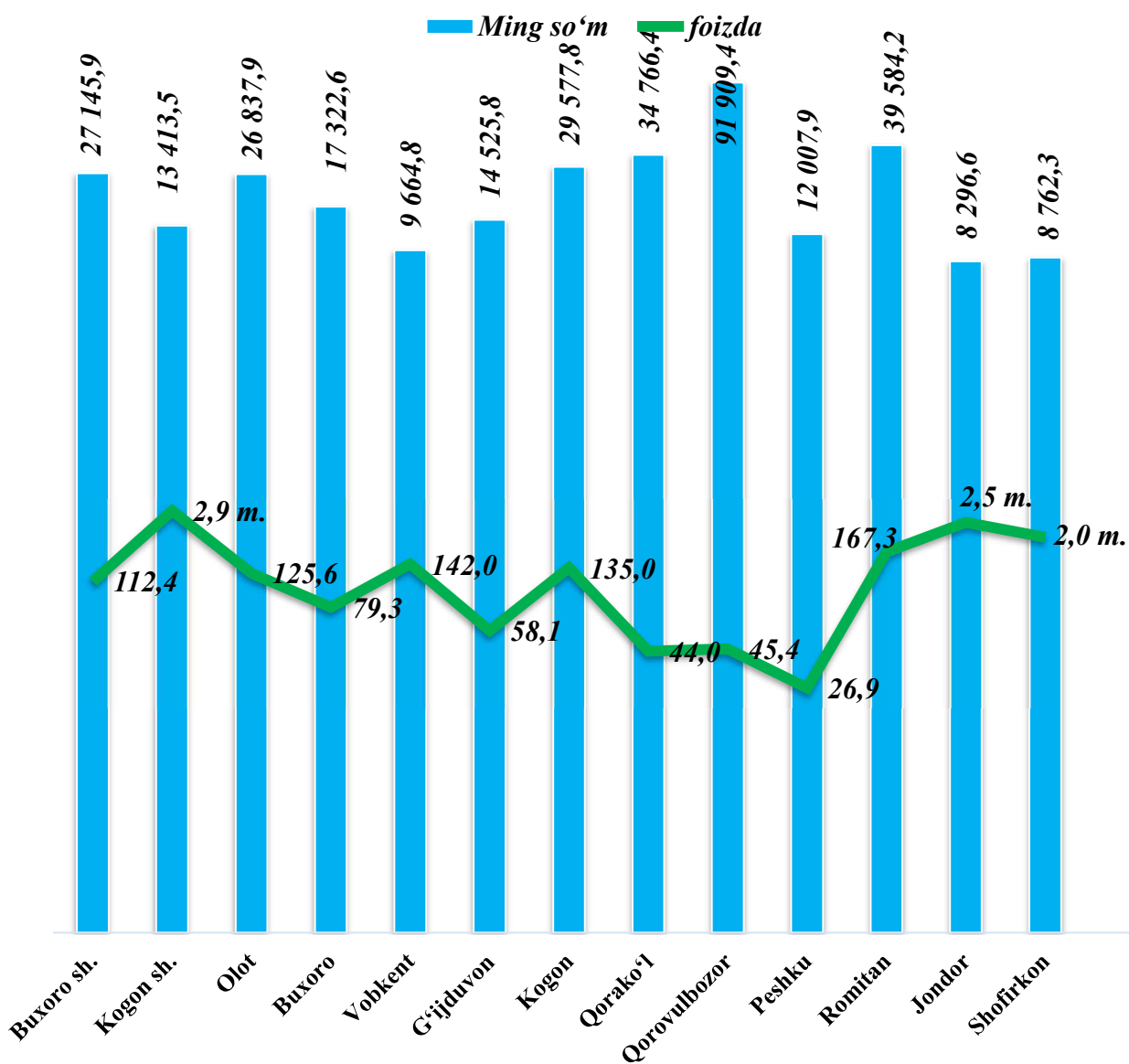
Asosiy kapitalga investitsiyalarning yuqori o‘shish sur‘atlari Kogon shahrida (o‘tgan yilga nisbatan o‘shish sur‘ati 2,9 marta ko‘p asosiy kapitalga investitsiyalar hajmi 882,6 mlrd. so‘m), Jondor (2,5 marta ko‘p, 1 579,7 mlrd. so‘m), Shofirkon tumanlarida (2,1 marta ko‘p, 1 657,0 mlrd.so‘m) kuzatildi.

Asosiy kapitalga investitsiyalarning o‘zlashtirilgan hajmi bo‘yicha tumanlar kesimida Buxoro shahri yetakchilik qilmoqda. Ushbu hududda jami asosiy kapitalga investitsiyalarning 19,1 foizi o‘zlashtirildi.

Shuningdek, Romitan tumani jami investitsiyalar hajmidan 14,2 foizini, Qorako‘l tumani 14,2 foizini tashkil etmoqda. G‘ijduvon, Buxoro, Olot, Kogon tumanlarida ushbu ko‘rsatkich mos ravishda 11,2 foizni, 7,4 foizni, 6,7 foizni va 6,0 foizini tashkil etdi.

Kogon shahri va Vobkent tumanida investitsiyalar eng kam o‘zlashtirilgan bo‘lib, har birining viloyatdagi ulushi 2,0 foizi va 3,4 foizini tashkil etdi.

Aholi jon boshiga kiritilgan investitsiyalar
(2025-yil yanvar-dekabr)

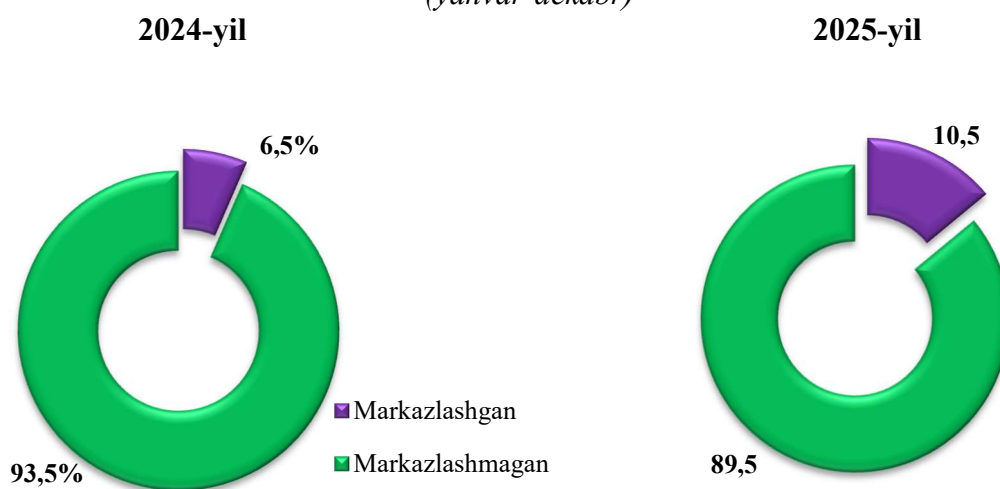


2025-yil yanvar-dekabr oylarida aholi jon boshiga hisoblangan asosiy kapitalga investitsiyalar hajmi bo'yicha yuqori ko'rsatkichlar Qorovulbozor tumani (91 909,4 ming so'm yoki o'tgan yilning mos davriga nisbatan o'sish sur'ati 45,4 foiz), Romitan tumanida (39 584,2 ming so'm, 167,3 foiz) hamda Qorako'l tumanida (34 766,4 ming so'm, 44,4 foiz) qayd etildi.

Moliyalashtirish manbalari bo'yicha asosiy kapitalga kiritilgan
investitsiyalarning taqsimlanishi quyida keltirilgan

	<i>mlrd.so'm</i>	<i>o'sish sur'ati, foiz</i>	<i>yakunga nisbatan foiz</i>
Asosiy kapitalga kiritilgan investitsiyalar	42 916,0	80,6	100,0
<i>shu jumladan:</i>			
Markazlashgan investitsiyalar:	4 507,1	130,1	10,5
byudjet mablag'lari	985,4	84,7	2,3
suv ta'minoti va kanalizatsiya tizimlarini rivojlantirish jamg'armasi	97,5	145,6	0,2
hukumat kafolati ostida chet el kreditlari	3 424,2	153,2	8,0
Markazlashmagan investitsiyalar	38 408,9	77,2	89,5
korxonalarining o'z mablag'lari	5 078,3	122,2	11,8
aholi mablag'lari	3 540,6	106,9	8,3
to'g'ridan-to'g'ri va boshqa xorijiy investitsiya va kreditlar	29 562,6	71,3	68,9
tijorat bank kreditlari va boshqa qarz mablag'lari	227,4	29,3	0,5

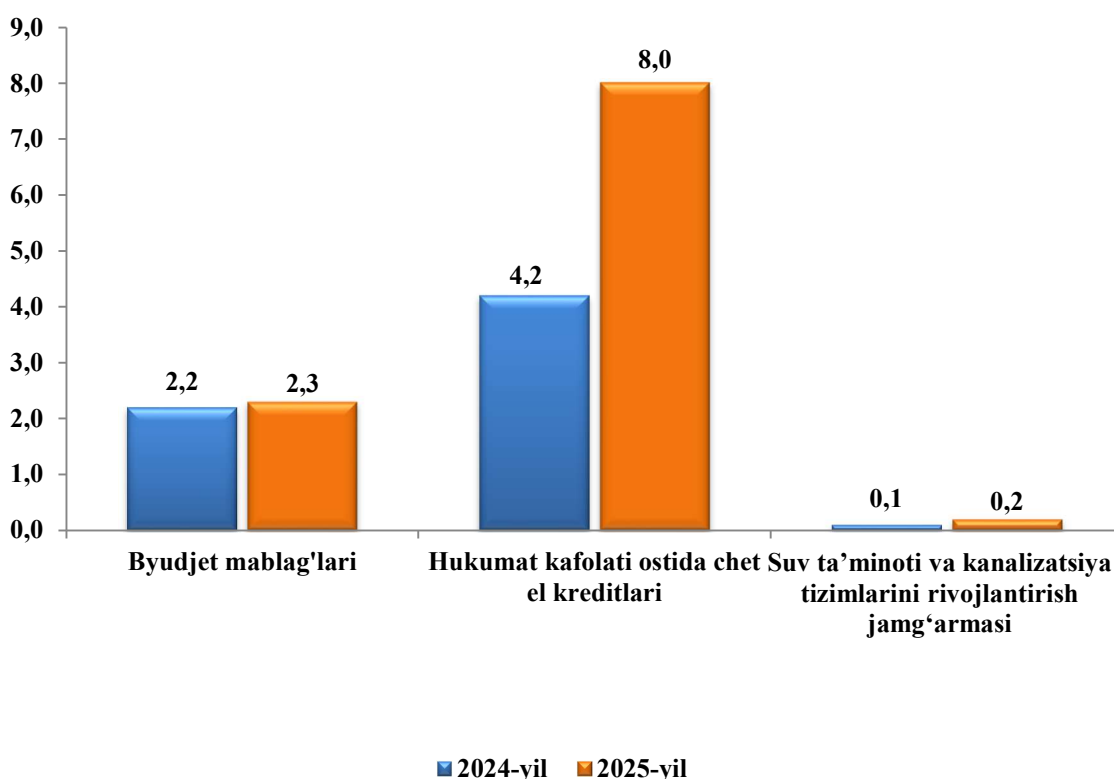
Asosiy kapitalga kiritilgan investitsiyalarda markazlashgan va
markazlashmagan investitsiyalarning ulushlari
(yanvar-dekabr)



Markazlashgan moliyalashtirish manbaalari hisobidan kiritilgan investitsiyalar hajmi 2025-yil yanvar-dekabrga nisbatan o'sish sur'ati 130,1 foizni tashkil etib, 4 507,1 mlrd. so'mga etdi. Jami investitsiyalar hajmida esa markazlashgan moliyalashtirish manbaalari hisobidan kiritilgan investitsiyalar hajmining ulushi 10,5 foiz (2024-yilda 6,5 foiz)ni tashkil qildi.

Asosiy kapitalga kiritilgan investitsiyalarning markazlashgan moliyalashtirish manbalari

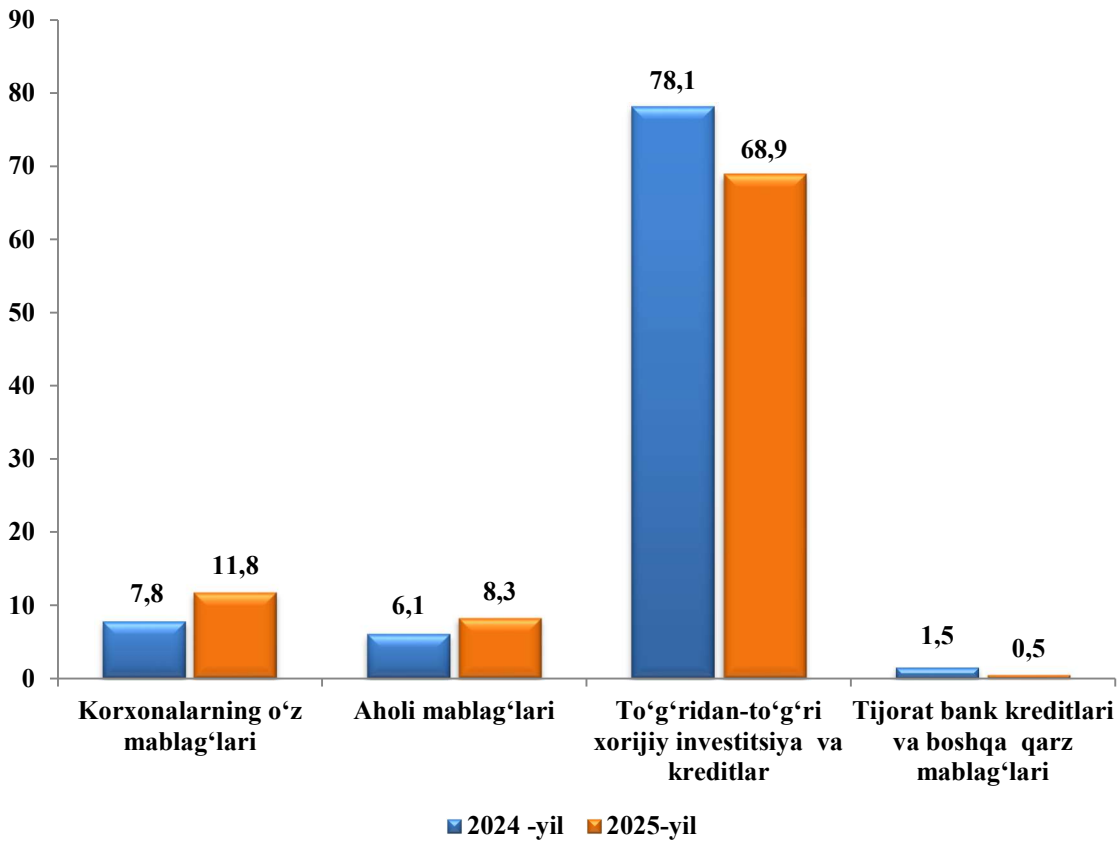
(yanvar-dekabr jami investitsiyalar hajmidagi ulushi, foizda)



Shundan, byudjet mablag'lari 985,4 mlrd. so'mni tashkil etib, o'sish sur'ati o'tgan yilning mos davriga nisbatan 84,7 foizni tashkil qildi (umumiy hajmdagi ulushi 2,3 foiz) tashkil etdi, O'zbekiston Respublikasi kafolati ostidagi xorijiy kreditlar 3 424,2 mlrd. so'mni tashkil etib, o'sish sur'ati o'tgan yilning mos davriga nisbatan 153,2 foizni tashkil qildi (umumiy hajmdagi ulushi 8,0 foiz), suv ta'minoti va kanalizatsiya tizimlarini rivojlantirish jamg'armasi 97,5 mlrd. so'mni tashkil etib (umumiy hajmdagi ulushi 0,2 foiz).

**Asosiy kapitalga kiritilgan investitsiyalarning markazlashmagan
moliyalashtirish manbalari**

(yanvar-dekabr jami investitsiyalar hajmidagi ulushi, foizda)



Markazlashmagan moliyalashtirish manbalari hisobidan kiritilgan jami investitsiyalar 38 408,9 mlrd. so'mni tashkil etdi, o'tgan yilning mos davriga nisbatan 77,2 foiz (jami investitsiyalar hajmidagi ulushi 89,5 foiz) tashkil etdi. Shundan jami investitsiyalar hajmida eng ko'p ulush to'g'ridan-to'g'ri xorijiy investitsiya va kreditlar o'zlashtirilgan investitsiyalar hisobiga o'zlashtirilgan investitsiyalar bo'lib, 29 562,6 mlrd. so'mni tashkil etdi, o'sish sur'ati o'tgan yilning mos davriga nisbatan 71,3 foiz tashkil qildi (umumiy hajmdagi ulushi 68,9 foizni), korxonaning o'z mablag'lari hisobiga 5 078,3 mlrd. so'mni tashkil etib, o'sish sur'ati o'tgan yilning mos davriga nisbatan 122,2 foizni tashkil qildi (umumiy hajmdagi ulushi 11,8 foiz), aholi mablag'lari hisobiga o'zlashtirilgan investitsiyalar 3 540,6 mlrd. so'mni tashkil etib, o'sish sur'ati o'tgan yilning mos davriga nisbatan 106,9 foizni tashkil qildi (umumiy hajmdagi ulushi 8,3 foiz), tijorat banklari kreditlari va boshqa qarz mablag'lari 227,4 mlrd. so'mni tashkil etib, o'sish sur'ati o'tgan yilning mos davriga nisbatan 29,3 foizni tashkil qildi (umumiy hajmdagi ulushi 0,5 foiz).

**Asosiy kapitalga investitsiyalarning moliyalashtirish
manbalari bo'yicha tarkibi**

	<i>Jami investitsiyalar, mlrd.so'm</i>	<i>shu jumladan moliyalashtirish manbalari bo'yicha: (jami nisbatan, foiz)</i>					
		<i>Respublika byudjeti</i>	<i>Korxonona mablag' lari</i>	<i>Aholi mablag' lari</i>	<i>Tijorat bank kreditlari vaboshqa qarz mablag' lari</i>	<i>Xorijiy investitsiya va kreditlar</i>	<i>Suv ta' minoti va kanalizatsiya tizimlarini rivojlantirish</i>
Buxoro viloyati	42 916,0	2,3	11,8	8,3	0,5	76,9	0,2
Buxoro sh.	8 208,9	3,5	20,5	6,3	0,6	68,8	0,3
Kogon sh.	882,6	1,4	13,1	6,8	0,3	78,4	-
<i>tumanlar</i>							
Olot	2 860,9	1,5	1,5	9,9	0,1	87,0	-
Buxoro	3 177,0	1,4	6,3	8,3	0,3	83,7	-
Vobkent	1 474,8	4,5	4,6	16,8	0,4	70,7	3,0
G'ijduvon	4 789,2	2,5	2,9	9,4	2,0	83,2	-
Kogon	2 579,2	3,5	13,7	9,7	1,4	70,9	0,8
Qorako'l	6 094,5	2,1	12,0	4,7	-	81,1	0,1
Qorovulbozor	1 884,1	0,1	21,3	3,3	0,0	75,3	-
Peshku	1 616,3	1,8	3,2	19,4	0,1	75,5	-
Romitan	6 111,8	1,2	17,2	5,3	0,1	76,2	0,0
Jondor	1 579,7	4,5	6,6	18,1	0,5	70,2	0,1
Shofirkon	1 657,0	1,0	8,2	12,2	0,6	77,9	0,1

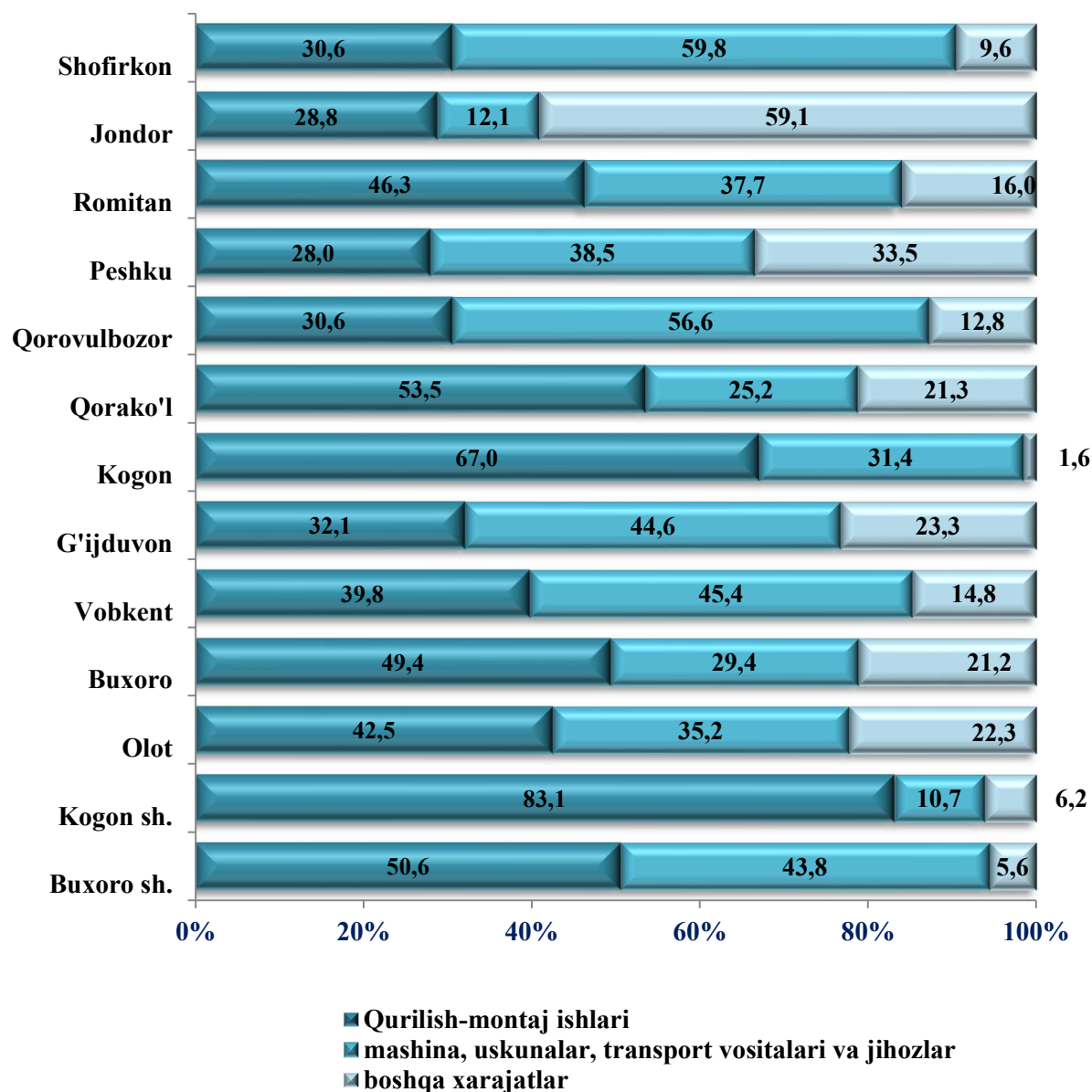
**2025-yil yanvar-dekabr oylarida asosiy kapitalga kiritilgan
investitsiyalarning texnologik tarkibi**

	<i>mlrd. so'm</i>		
	<i>jami</i>	<i>davlat</i>	<i>nodavlat</i>
Jami	19 599,3	2 538,1	17 061,2
<i>shu jumladan: umumiy hajmga nisbatan foiz hisobida</i>			
qurilish-montaj ishlari	45,7	71,2	43,4
mashina, uskunalar, transport vositalari, ishlab chiqarish va xo'jalik jihozlar	37,2	23,5	38,4
boshqa xarajatlar	17,1	5,3	18,2

Hududlar kesimida asosiy kapitalga investitsiyalarning texnologik tarkibi

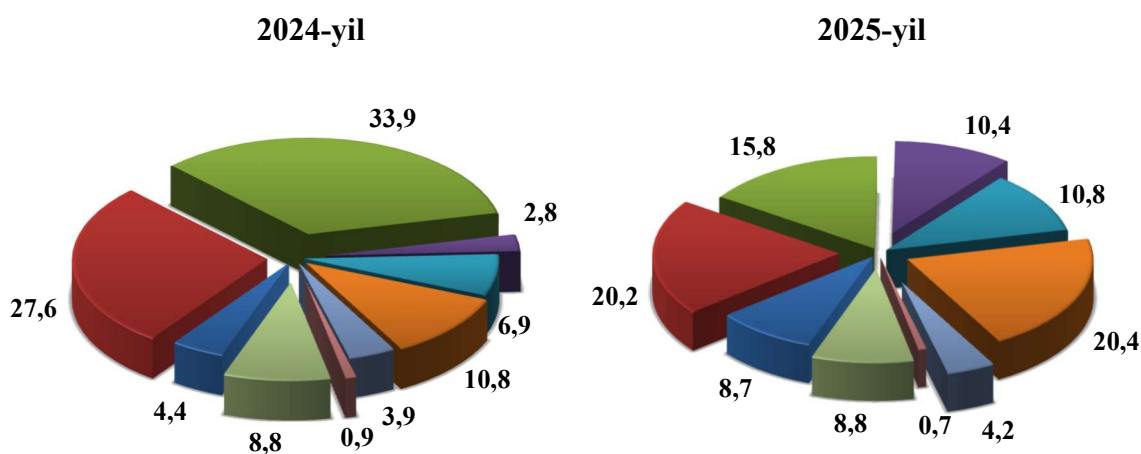
Hududlar kesimida jami asosiy kapitalga investitsiyalar hajmida qurilish-montaj ishlarining ulushi bo'yicha eng yuqori ko'rsatkich Kogon shahri bo'yicha kuzatildi – 83,1 % yoki 733,7 mlrd. so'm, mashina va uskuna sotib olishga yo'naltirilgan investitsiyalarning eng yuqori ulushi Shofirkon tumani bo'yicha kuzatilib, 59,8 % ni yoki 991,0 mlrd. so'mni tashkil etdi.

**Hududlar kesimida asosiy kapitalga investitsiyalarning texnologik tarkibi,
(jamiga nisbatan % da)**



Asosiy kapitalga kiritilgan investitsiyalarning texnologik tarkibida qurilish va montaj ishlarining ulushi 2024-yilga nisbatan 14,3 punktga oshgan va mashina, uskunalar, transport vositalari, ishlab chiqarish va xo'jalik jihozlar qiymati ulushi 11,7 punktga kamaygan.

Asosiy kapitalga kiritilgan investitsiyalar va kreditlarni iqtisodiy faoliyat turlari bo'yicha
(umumiy hajmga nisbatan, foizda)
(yanvar-dekabr)



- Uy-joy qurilish
- Ishlab chiqaradigan sanoatda
- Elektr, gaz, bug' bilan ta'minlash va havoni konditsiyalash
- Qishloq, o'rmon va baliq xo'jaligi
- Tashish va saqlash
- Tog'-kon sanoati va ochiq konlarni ishlash
- Qurilish
- Sog'liqni saqlash va ijtimoiy xizmatlar ko'rsatish
- Boshqa faoliyat turlari

Asosiy kapitalga investitsiyalarning iqtisodiy faoliyat turlari bo'yicha tarkibida yuqoridagi diagrammada ko'rsatib o'tilganidek, tog'-kon sanoati va ochiq konlarni ishlash yetakchilik qilmoqda. Ushbu tarmoqda jami moliyalashtirish manbalari hisobidan 8 765,6 mlrd. so'm yoki jami asosiy kapitalga kiritilgan investitsiyalarning 20,4 foizi o'zlashtirilgan.

Shuningdek, asosiy kapitalga investitsiyalarning eng ko'p investitsiya hajmlari ishlab chiqaradigan sanoatda 20,2 foizi, elektr, gaz, bug' bilan ta'minlash va havoni konditsiyalash 15,8 foizi, tashish va saqlashga 10,8 foizi, uy-joy qurilishiga 8,7 foizi, qishloq, o'rmon va baliqchilik xo'jaligi 10,4 foizi, qurilishga 4,2 foizi va boshqa faoliyat turlariga 8,8 foizi to'g'ri keladi.

Turar joy qurilishiga investitsiyalar aholini namunaviy loyihalar asosida qurilayotgan va arzonlashtirilgan uy-joylar qurilishi bo'yicha davlat dasturlarining amalga oshirilishi hamda aholi tomonidan yakka tartibdagi turar-joylar qurilishi hajmlari bilan bog'liq.

Asosiy kapitalga investitsiyalarning takror ishlab chiqarish tarkibi
(umumiy hajmga nisbatan, foizda)

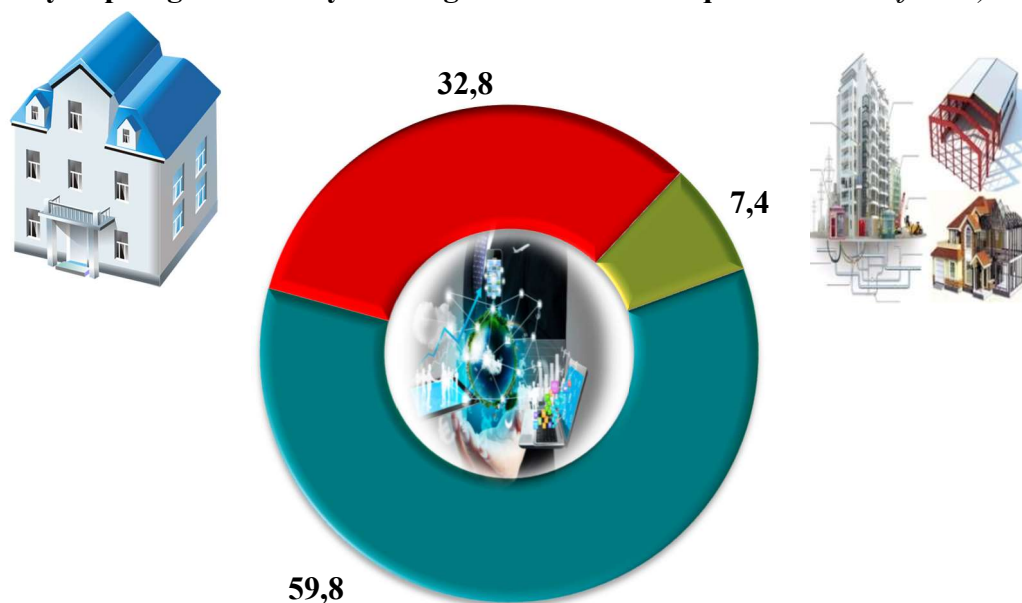
	<i>mlrd. so'm</i>	<i>umumiy hajmdagi ulushi, foiz</i>
Jami	42 916,0	100,0

shu jumladan:

yangi qurilish	25 660,0	59,8
kengaytirish, rekonstruksiya, modernizatsiya qilish va texnik qayta qurollantirish	14 095,1	32,8
boshqa yo'nalishlar	3 160,9	7,4

Asosiy kapitalga kiritilgan investitsiyalarning takror ishlab chiqarish tarkibi bo'yicha umumiy hajmidan yangi qurilishga 25 660,0 mlrd. so'm yoki 59,8 foizi, kengaytirish, rekonstruksiya, modernizatsiya qilish va texnik qayta 14 095,1 mlrd. so'm yoki 32,8 foizi va boshqa yo'nalishlarga 3 160,9 mlrd. so'm yoki 7,4 foizi to'g'ri keladi.

Asosiy kapitalga investitsiyalarning takror ishlab chiqarish tarkibi (foizda)



- Yangi qurilish
- Kengaytirish, rekonstruksiya, modernizatsiya, texnik qurollantirish
- Boshqalar

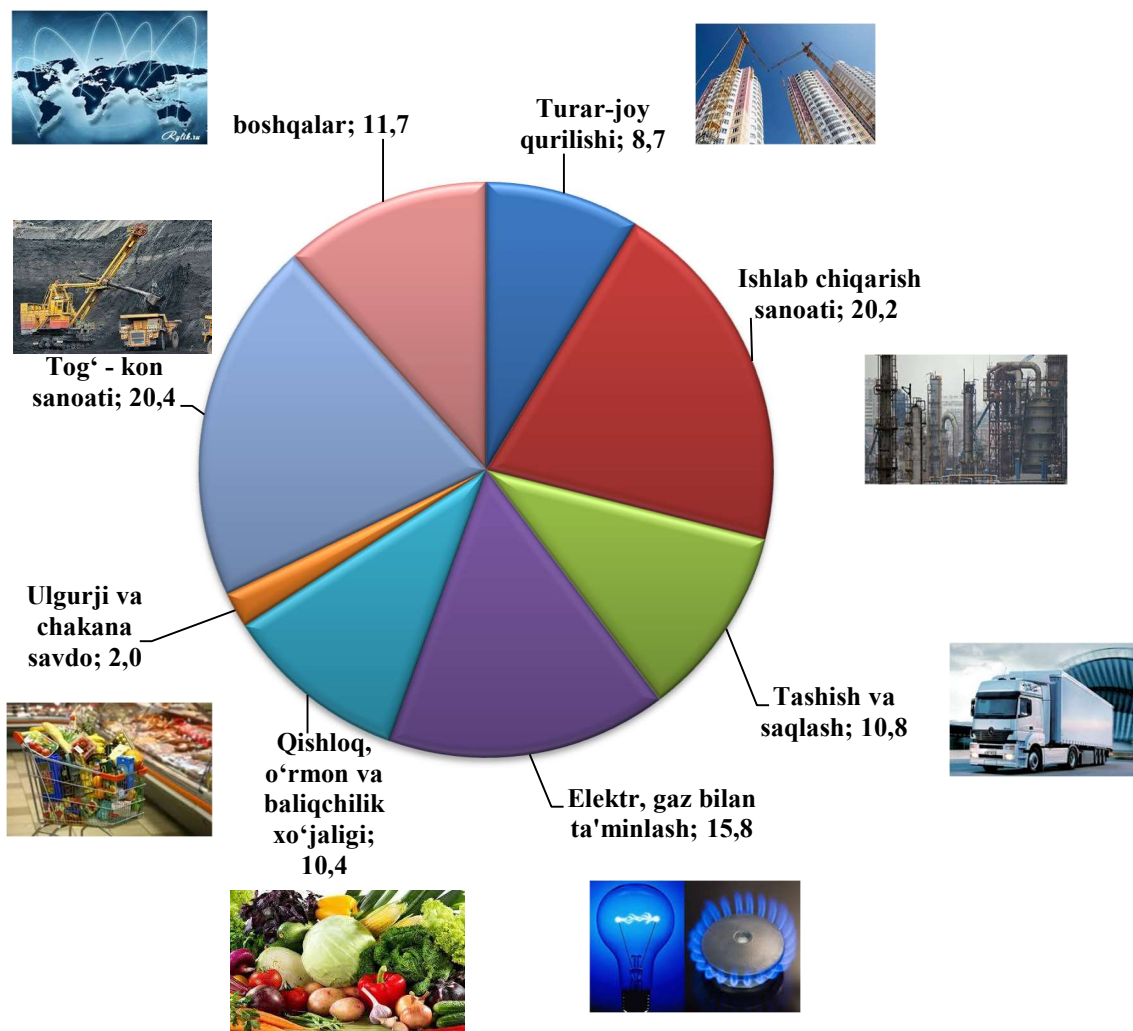
**Iqtisodiy faoliyat turlari bo'yicha o'zlashtirilgan
asosiy kapitalga investitsiyalar
(yanvar-dekabr)**

	mlrd.so'm	Jamiga nisbatan ulushi, foizda	
		2024-yil	2025-yil
Asosiy kapitalga investitsiyalar - jami	42 916,0	100,0	100,0
<i>shu jumladan</i>			
qishloq, o'rmon va baliqchilik xo'jaligi	4 467,4	2,8	10,4
tog' - kon sanoati	8 765,6	10,8	20,4
ishlab chiqarish sanoati	8 660,8	27,6	20,2
elektr, gaz, bug' bilan ta'minlash va havoni konditsiyalash	6 761,2	33,9	15,8
suv bilan ta'minlash, kanalizatsiya tizimi, chiqindilarni yig'ish va utilizatsiya qilish	739,7	0,4	1,7
qurilish	1 798,9	3,9	4,2

	mlrd.so‘m	Jamiga nisbatan ulushi, foizda	
		2024-yil	2025-yil
ulgurji va chakana savdo, motorli transport vositalari va mototsikllarni ta‘mirlash	852,4	2,6	2,0
tashish va saqlash	4 628,6	6,9	10,8
yashash va ovqatlanish bo‘yicha xizmatlar	250,8	2,8	0,6
axborot va aloqa	59,3	0,2	0,1
moliya va sug‘urta faoliyati	21,0	0,1	0,1
ta‘lim	644,7	1,2	1,5
sog‘liqni saqlash va ijtimoiy xizmatlar ko‘rsatish	297,2	0,9	0,7
jami faoliyat turlaridan tashqari: turar joy qurilishiga investitsiyalar	3 747,6	4,4	8,7
boshqa faoliyat turlari	1 220,8	1,5	2,8

Iqtisodiy faoliyat turlari bo‘yicha asosiy kapitalga investitsiyalarning o‘zlashtirilishi: ishlab chiqarish sanoatida 8 660,8 mlrd. so‘m (jami investitsiyalar hajmidagi ulushi 20,2 foiz), shu jumladan oziq-ovqat, ichimlik va tamaki mahsulotlari ishlab chiqarish 626,3 mlrd.so‘m (1,5 foiz), to‘qimachilik mahsulotlarni ishlab chiqarish 2 074,4 mlrd.so‘m (4,8 foiz), kimyo mahsulotlari ishlab chiqarish faoliyati turida 2 084,9 mlrd.so‘m (4,9 foiz), boshqa nometal nomineral mahsulotlar ishlab chiqarish faoliyat turida 177,5 mlrd. so‘m (0,4 foiz), elektr, gaz, bug‘ bilan ta‘minlash va havoni konditsiyalash faoliyat turida 6 761,2 mlrd. so‘m (15,8 foiz), suv bilan ta‘minlash; kanalizatsiya tizimi, chiqindilarni yig‘ish va utilizatsiya qilish faoliyat turida 739,7 mlrd. so‘m (1,7 foiz), tashish va saqlash faoliyat turida 4 628,6 mlrd. so‘m (10,8 foiz), qurilish faoliyati turida 1 798,9 mlrd. so‘m (4,2 foiz), ulgurji va chakana savdo, motorli transport vositalari va mototsikllarni ta‘mirlash faoliyat turida 852,4 mlrd. so‘m (2,0 foiz), ta‘lim sohasida 644,7 mlrd. so‘m (1,5 foiz), axborot va aloqa faoliyat turida 59,3 mlrd. so‘m (0,1 foiz), jami faoliyat turlaridan tashqari turar joy qurilishida 3 747,6 mlrd. so‘m (8,7 foiz) investitsiyalar o‘zlashtirildi.

**2025 yil yanvar-dekabr oylarida iqtisodiy faoliyat turlari bo'yicha asosiy
kapitalga investitsiyalar tarkibi**



Korxonalar va tashkilotlarni modernizatsiya qilish, texnik va texnologik qayta qurollantirish, hamda kengaytirishga investitsiyalar hajmi 2024-yilga nisbatan 14,5 punktga kamaygan.

Buxoro viloyati asosiy kapitalga investitsiyalar bo'yicha korxonalar va tashkilotlarni modernizatsiya qilish, texnik va texnologik qayta qurollantirish, hamda kengaytirishga investitsiyalar ulushi 32,8 foizni tashkil etdi.

Asosiy kapitalga xorijiy investitsiya va kreditlar

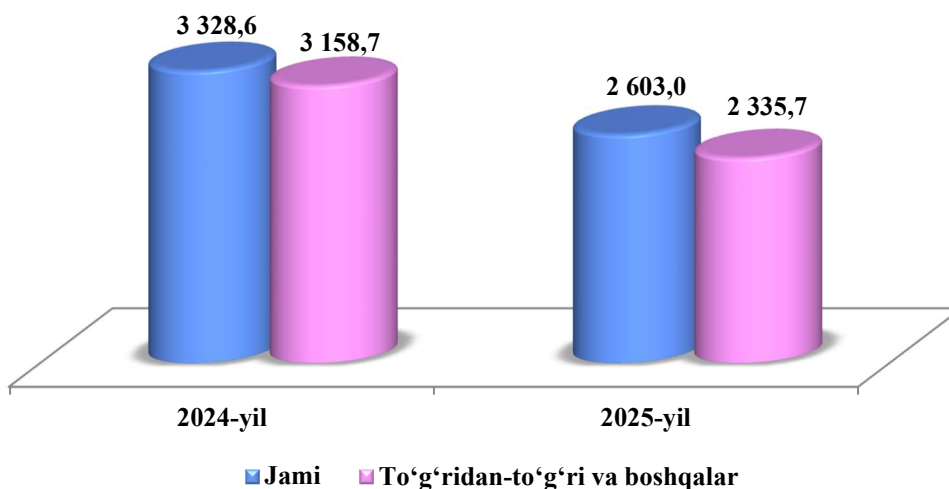
Xorijiy investitsiya va kreditlarning jami asosiy kapitalga o'zlashtirilgan investitsiyalardagi ulushi 76,9 foizni tashkil etdi.

Xorijiy investitsiya va kreditlarning eng katta ulushi Buxoro shahar (17,1 foiz) va Qorako'l (15,0 foiz) tumanlarida kuzatildi.

Xorijiy investitsiyalarni o'zlashtirish, kreditlarni qo'shgan holda

	<i>Xorijiy investitsiyalar o'zlashtirildi, mlrd. so'm</i>		<i>Xorijiy investitsiyalar, jamiga nisbatan foizda</i>	
	<i>jami</i>	<i>shu jumladan, kreditlar</i>	<i>jamiga</i>	<i>Asosiy kapitalga investitsiyalar</i>
Buxoro viloyati	32 986,8	12 351,0	100,0	76,9
Buxoro sh.	5 649,7	3 208,6	17,1	68,8
Kogon sh.	691,8	617,5	2,1	78,4
<i>tumanlar</i>				
Olot	2 489,7	228,4	7,5	87,0
Buxoro	2 659,8	449,6	8,1	83,7
Vobkent	1 042,9	770,8	3,2	70,7
G'ijduvon	3 984,1	51,7	12,1	83,2
Kogon	1 829,3	204,8	5,5	70,9
Qorako'l	4 945,3	1 807,2	15,0	81,1
Qorovulbozor	1 418,7	237,8	4,3	75,3
Peshku	1 220,6	298,5	3,7	75,5
Romitan	4 655,8	3 950,0	14,1	76,2
Jondor	1 109,2	500,2	3,4	70,2
Shofirkon	1 289,9	25,9	3,9	77,9

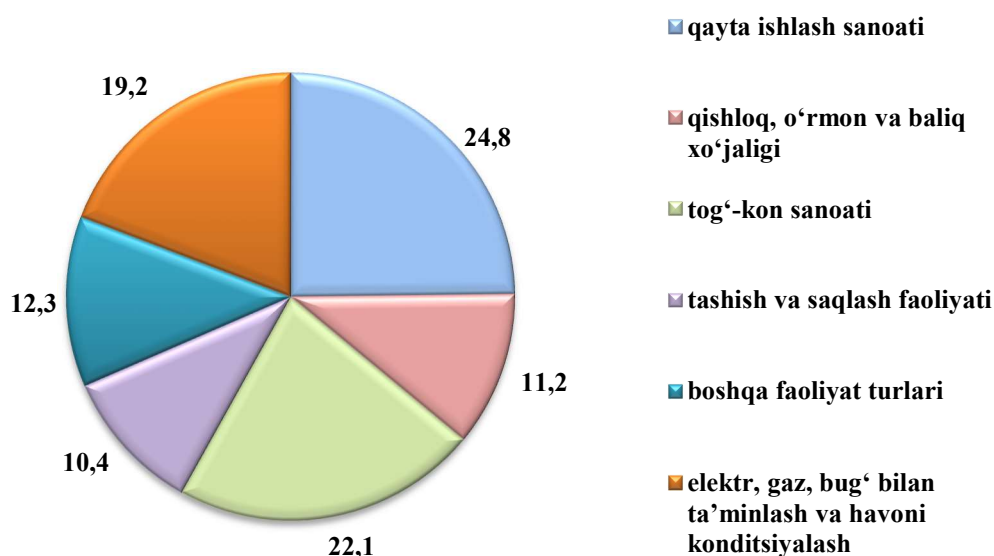
**Xorijiy investitsiya va kreditlarni o'zlashtirish
2025 yil yanvar-dekabr (mln. AQSH doll.)**



O'zlashtirilgan jami xorijiy investitsiya va kreditlarning dollar ekvivalentidagi qiymati 2 603,0 mln. AQSH dollarini tashkil etib, undan 2 335,7 mln. AQSH dollari to'g'ridan-to'g'ri va boshqa xorijiy investitsiyava kreditlarni, yoki jami xorijiy investitsiya va kreditlarning 89,7 foiz tashkil etdi.

To'g'ridan-to'g'ri va boshqa xorijiy investitsiya va kreditlarning o'zlashtirilgan hajmi 2025-yil yanvar-dekabr oylarida 29 562,6 mlrd. so'mni yoki o'tgan yilning mos davriga nisbatan 71,3 foizni tashkil qildi.

**Ayrim iqtisodiy faoliyat turlari bo'yicha xorijiy
investitsiya va kreditlar tarkibi**



Iqtisodiy faoliyat turlari bo'yicha xorijiy investitsiya va kreditlar qayta ishlash sanoati faoliyatiga 2024 yilga nisbatan 7,6 punktga (jamiga nisbatan ulushi 24,8 foiz) kamaygan, tog'-kon sanoatida 11,3 punktga (22,1 foiz), tashish va saqlash faoliyati 4,8 punktga (10,4 foiz), qishloq, o'rmon va baliqchilik xo'jaligi sohasida 9,6 punktga (11,2 foiz) oshgan.

Ijtimoiy soha ob'ektlarini qurish

Noishlab chiqarish sohasiga kiritilgan investitsiyalar hajmidan 2 469,8 mlrd.so'm yoki 39,0 foizi uy-joy qurilishida o'zlashtirilgan. 2025 yilning yanvar-dekabr oylarida umumiy maydoni 1 518,6 ming kv.m. bo'lgan 4 883 ta uy-joy (o'sish sur'ati o'tgan yilga nisbatan 100,5 foiz), shu jumladan, qishloq joylarida 1 056,0 ming kv.m. (o'tgan yilga nisbatan o'sish sur'ati 96,2 foiz) uy-joy foydalanishga topshirildi.

Yangi qurilish va rekonstruksiya hisobiga turar joylar va ijtimoiy ob'ektlarni ishga tushirish

(2025 yil yanvar-dekabr)

	Barcha moliyalashtirish manbalari hisobidan:			
	Ishga tushirildi		o'tgan yilning mos davriga o'sish sur'ati, foizda	
	jami	jumladan qishloq joylarda	jami	jumladan qishloq joylarda
Turar joylar umumiy maydoni, ming kv.m.	1 518,6	1 056,0	100,5	96,2
<i>ulardan:</i> yakka tartibdagi turar joylar	1 518,6	1 056,0	104,5	96,2
umumta'lim maktablar o'quv o'rnini	9 196	6 816	71,3	60,7
ambulatoriya-poliklinika muassasalari, smenaga qatnov	600	500	63,2	100,0
shifoxonalar, o'rin	-	-	-	-
maktabgacha ta'lim tashkilotlari, o'rin	2 285	1 625	100,9	157,0

2025 yil yanvar-dekabr oylarida umumiy maydoni 1 518,6 ming kv.m (2024 yilga nisbatan 100,5 foiz) bo'lgan 5 589 xonadonga ega 4,9 ming turar joylar, jumladan 1 056,0 ming kv.m. (69,5 foiz) qishloq joylarda ishga tushirildi.

2025 yil yanvar-dekabr oylarida ishga tushirilgan turar joylar

	<i>Ishga tushirildi, jami</i>		<i>Ulardan: yakka tartibdagi turar joylar</i>	
	<i>ming kv.m</i>	<i>o'tgan yilga nisbatan o'sish sur'ati, foizda</i>	<i>ming kv.m</i>	<i>o'tgan yilga nisbatan o'sish sur'ati, foizda</i>
Buxoro viloyati	1 518,6	100,5	1 518,6	104,5
Buxoro sh.	154,1	103,4	154,1	133,3
Kogon sh.	26,3	90,1	26,3	101,2
<i>tumanlar</i>				
Olot	150,4	100,3	150,4	100,3
Buxoro	126,7	100,2	126,7	100,2
Vobkent	115,7	100,5	115,7	100,5
G'ijduvon	213,8	106,8	213,8	106,8
Kogon	124,6	93,5	124,6	101,3
Qorako'l	106,2	93,5	106,2	102,9
Qorovulbozor	21,6	107,1	21,6	107,1
Peshku	141,7	103,0	141,7	103,0
Romitan	149,3	100,5	149,3	100,5
Jondor	112,3	100,4	112,3	100,4
Shofirkon	75,9	100,3	75,9	100,3

Umumiy maydoni 1 518,6 ming kv.m. yoki o'tgan yilning mos davriga nisbatan 104,5 foiz yakka tartibda qurilgan turar joylar ishga tushirildi.

Umumta'lim maktablarini qurish va qayta ta'mirlashga 210,4 mlrd.so'mlik investitsiyalar o'zlashtirildi, bu esa noishlab chiqarish sohasiga yo'naltirilgan investitsiyalarning 3,3 foizini va ta'lim sohasiga kiritilgan investitsiyalarning 32,6 foizini tashkil qildi.

Sogʻliqni saqlash obʼektlarini qurilishida 87,3 mlrd. soʻmlik investitsiyalar oʻzlashtirildi, bu noishlab chiqarish sohasiga yoʻnaltirilgan investitsiyalarning 1,4 foizini tashkil qiladi. Ichimlik suvi tarmoqlari qurilishiga 137,3 mlrd. soʻmlik investitsiyalar oʻzlashtirildi va 31,4 km. suv tarmoqlari foydalanishga topshirildi.

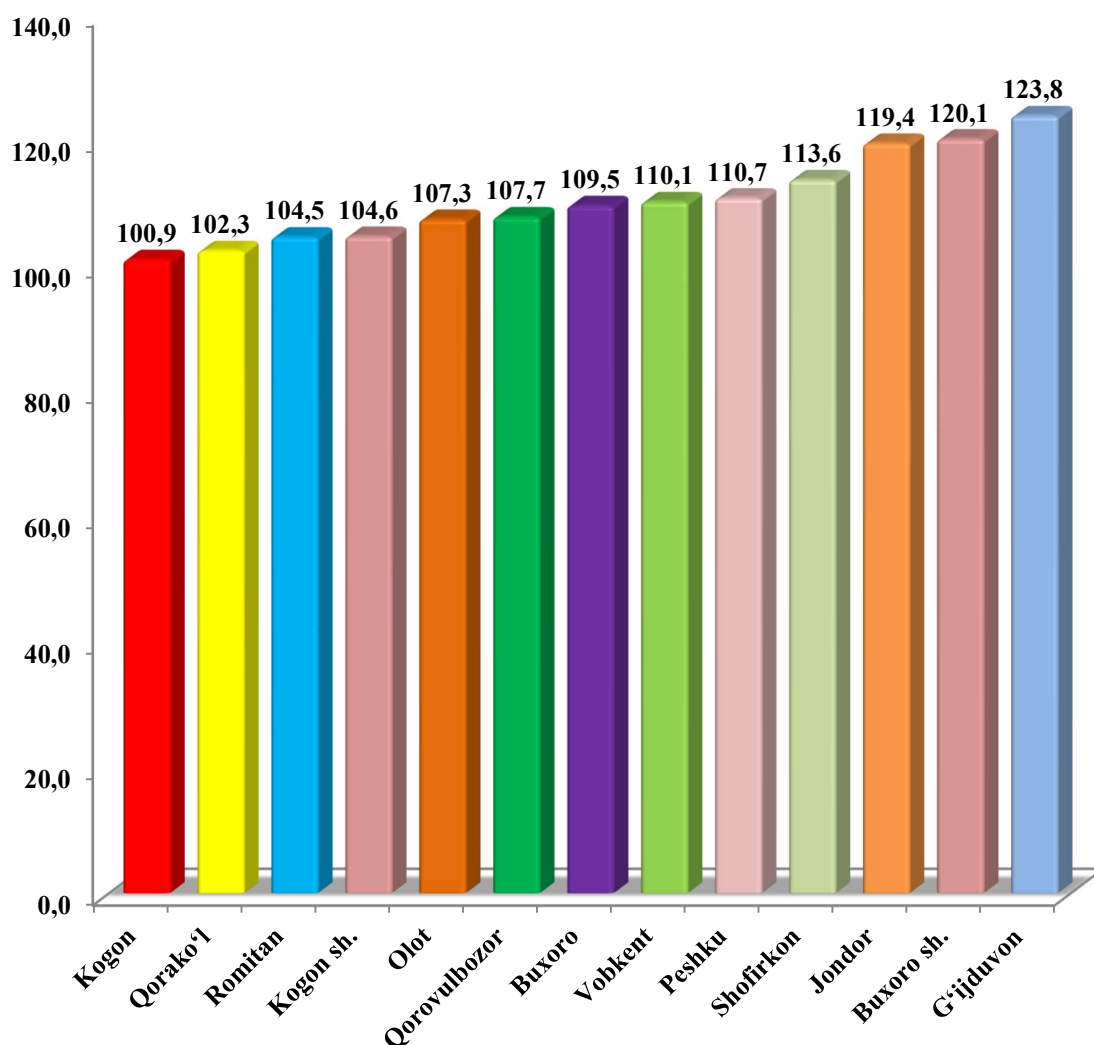
Qurilish faoliyati. 2025-yil yanvar-dekabr oylarida 19 168,8 mlrd. soʻmlik qurilish pudrat ishlari bajarilib, 2024-yilga nisbatan oʻsish surʼati 111,3 foizni tashkil etdi.

Qurilish ishlari umumiy hajmining 79,2 foizi yangi qurilish, rekonstruksiya qilish, kengaytirish va texnik jihatdan qayta jihozlashga, 20,8 foizi kapital taʼmirlash va boshqa pudrat ishlariga toʻgʻri keladi.

Hududlar kesimida qurilish ishlari
(yanvar-dekabr oylarida)

	<i>2024-yil (mlrd. soʻm)</i>	<i>2025-yil (mlrd. soʻm)</i>	<i>Oʻtgan yilga nisbatan, % da</i>	<i>Jamiga nisbatan ulushi, % da</i>
Buxoro viloyati	16 648,9	19 168,8	111,3	100,0
Buxoro sh.	3 072,4	3 812,2	120,1	19,9
Kogon sh.	618,0	668,3	104,6	3,5
<i>tumanlar</i>				
Olot	494,2	548,5	107,3	2,9
Buxoro	635,3	719,7	109,5	3,8
Vobkent	487,1	554,5	110,1	2,9
Gʻijduvon	768,7	984,7	123,8	5,1
Kogon	943,7	984,3	100,9	5,1
Qorakoʻl	722,1	763,7	102,3	4,0
Qorovulbozor	710,1	790,1	107,7	4,1
Peshku	730,5	836,4	110,7	4,4
Romitan	1 353,6	1 462,7	104,5	7,6
Jondor	555,8	686,3	119,4	3,6
Shofirkon	831,9	977,0	113,6	5,1

Hududlar kesimida qurilish ishlarining o‘shish sur‘ati, foizda
(yanvar-dekabr)



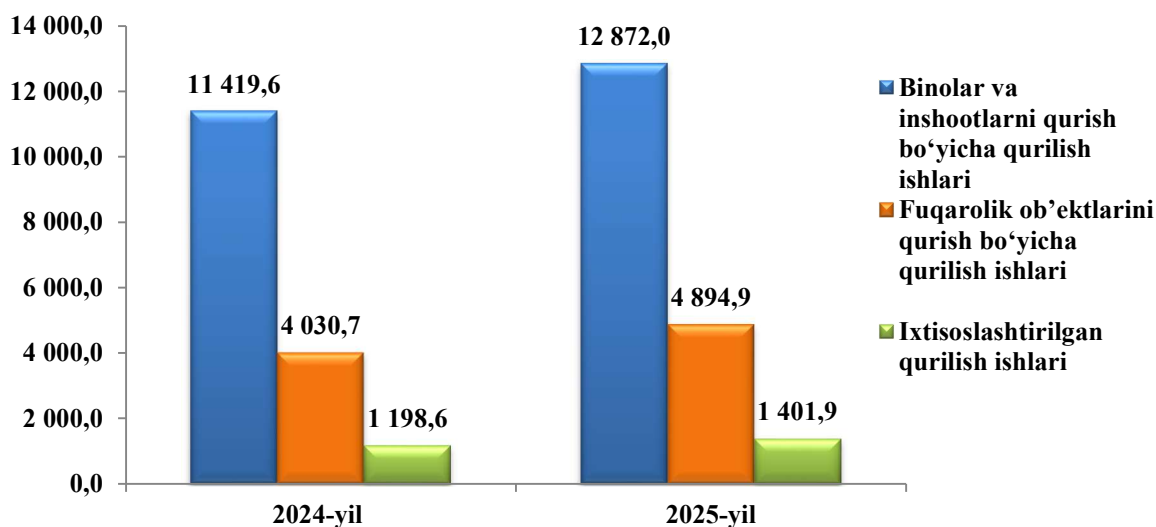
Qurilish ishlari hajmi yirik qurilish tashkilotlar, kichik korxonalar va mikrofirmalar hamda norasmiy sektorlarda o‘z kuchi bilan amalga oshirilgan qurilish ishlar tarkibi bo‘yicha shakllanadi. Shundan: yirik qurilish tashkilotlar tomonidan bajarilgan qurilish ishlari hajmi 3 067,0 mlrd. so‘m (otgan yilning mos davriga nisbatan 109,6 foiz), kichik korxonalar va mikrofirmalar tomonidan bajarilgan qurilish ishlari hajmi 8 331,0 mlrd. so‘m (o‘tgan yilning mos davriga nisbatan 114,5 foiz), hamda norasmiy sektor bo‘yicha bajarilgan qurilish ishlari hajmi 7 770,8 mlrd. so‘m (o‘tgan yilning mos davriga nisbatan 108,7 foiz) tashkil qilgan.

Nodavlat mulkchilik shaklidagi tashkilotlar tomonidan 18 469,4 mlrd. soʻmlik qurilish ishlari amalga oshirilib, jami qurilish ishlari hajmidagi ulushi 96,4 foizni (2024 yilga nisbatan oʻsish surʼati 111,7 foizni) tashkil qildi.

Hududlar kesimida qurilish ishlari

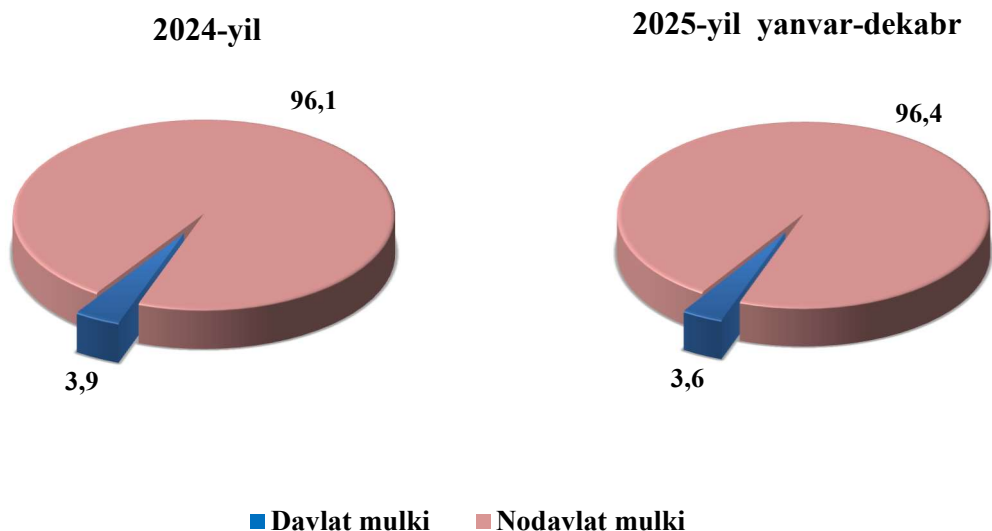
	<i>Jami, mlrd.soʻm</i>	<i>shu jumladan mulkchilik shakllari boʻyicha, jami hajmga nisbatan foizda</i>	
		<i>davlat</i>	<i>nodavlat</i>
Buxoro viloyati	19 168,8	3,6	96,4
Buxoro sh.	3 812,2	9,9	90,1
Kogon sh.	668,3	6,1	93,9
<i>tumanlar</i>			
Olot	548,5	5,2	94,8
Buxoro	719,7	4,4	95,6
Vobkent	554,5	5,7	94,3
Gʻijduvon	984,7	2,7	97,3
Kogon	984,3	1,6	98,4
Qorakoʻl	763,7	5,3	94,7
Qorovulbozor	790,1	1,0	99,0
Peshku	836,4	2,2	97,8
Romitan	1 462,7	2,6	94,7
Jondor	686,3	3,1	96,9
Shofirkon	977,0	2,4	94,6

Iqtisodiy foliyat turlari bo'yicha bajarilgan qurilish ishlari
(mlrd.so'm)



Qurilish ishlari umumiy hajmining 67,2 foizi binolar va inshootlarni qurish bo'yicha qurilish ishlari, 25,5 foizi fuqarolik qurilishi ob'ektlarini qurish bo'yicha qurilish ishlari va 7,3 foizi ixtisoslashtirilgan qurilish ishlariga to'g'ri keldi.

Mulkchilik shakllari bo'yicha qurilish tashkilotlarining o'z kuchlari bilan bajargan qurilish ishlari taqsimoti
(umumiy hajmga nisbatan, foizda)



Hisobot davrida bino va inshootlar qurilishi bo'yicha bajarilgan qurilish ishlari hajmi 12 872,0 mlrd. so'mni yoki 2024-yilga nisbatan 108,9 foizni, mos ravishda, fuqarolik qurilishi ob'ektlari bo'yicha qurilish hajmi 4 894,9 mlrd. so'mni (yoki 117,6 foizni), ixtisoslashtirilgan qurilish ishlari bo'yicha qurilish ishlari hajmi 1 401,9 mlrd. so'm (yoki 113,2 foizni) tashkil qildi.

Iqtisodiy faoliyat turlari bo'yicha qurilish ishlari hajmi

mlrd. so'm

	<i>Qurilish ishlari, xizmatlar jami</i>	<i>shu jumladan iqtisodiy faoliyat turlari</i>		
		<i>Bino va inshootlar qurilishi</i>	<i>Fuqarolik qurilishi ob'ektlari</i>	<i>Ixtisoslashtirilgan qurilish ishlari</i>
Buxoro viloyati	19 168,8	12 872,0	4 894,9	1 401,9
Buxoro sh.	3 812,2	1 999,1	1 582,8	230,3
Kogon sh.	668,3	305,2	278,1	85,0
<i>tumanlar</i>				
Olot	548,5	371,7	137,3	39,5
Buxoro	719,7	461,1	214,5	44,1
Vobkent	554,5	365,7	160,9	27,9
G'ijduvon	984,7	723,0	216,0	45,7
Kogon	984,3	572,4	339,6	72,3
Qorako'l	763,7	552,5	180,6	30,6
Qorovulbozor	790,1	255,1	72,7	462,3
Peshku	836,4	545,3	238,0	53,1
Romitan	1 462,7	908,3	482,5	71,9
Jondor	686,3	474,4	175,7	36,2
Shofirkon	977,0	528,4	374,4	74,2

Viloyatda bajarilgan qurilish ishlarining iqtisodiy faoliyat turlari bo'yicha asosiy qismi bino va inshootlar qurilishi (12 872,0 mlrd.so'm) ga to'g'ri kelib, viloyat umumiy hajmida 67,2 foizni tashkil qildi. Shu bilan birga, fuqarolik qurilishi (4 894,9 mlrd. so'm) ob'ektlari bo'yicha bajarilgan qurilish ishlari viloyat umumiy hajmining 25,5 foizni hamda ixtisoslashtirilgan qurilish (1 401,9 mlrd. so'm) ishlari 7,3 foizni tashkil etdi.

Hududlar kesimida aholi jon boshiga qurilish ishlari

	Aholi jon boshiga qurilish ishlari, ming so‘m	O‘tgan yilning mos davriga nisbatan o‘shish sur‘ati, % da
Buxoro viloyati	9 162,9	109,7
Buxoro sh.	12 606,4	118,1
Kogon sh.	10 155,9	103,5
<i>tuman:</i>		
Olot	5 145,0	105,7
Buxoro	3 924,1	107,6
Vobkent	3 633,9	108,2
G‘ijduvon	2 986,6	122,1
Kogon	11 287,5	98,9
Qorako‘l	4 356,7	100,9
Qorovulbozor	38 543,1	105,6
Peshku	6 213,7	108,8
Romitan	9 473,3	103,2
Jondor	3 604,3	117,4
Shofirkon	5 166,7	112,6

Hududlar kesimida 2025- yil yanvar-dekabr oylarida aholi jon boshiga qurilish ishlari hajmi bo‘yicha birinchi o‘rinni Qorovulbozor tumani — 38 543,1 ming so‘m (yoki 2024- yilning mos davriga nisbatan 105,6 %), undan keyin mos ravishda Buxoro shahri – 12 606,4 ming so‘m (yoki 118,1 %), Kogon tumani – 11 287,5 ming so‘m (yoki 98,9 %), Kogon shahri – 10 155,9 ming so‘m (yoki 103,5 %), Romitan tumani – 9 473,3 ming so‘m (yoki 103,2 %), Peshku tumani – 6 213,7 ming so‘m (yoki 108,8 %) va egalladi.

Statistik ko'rsatkichlarga izohlar

Nomoliyaviy aktivlarga kiritilgan investitsiyalar bu – real mablag'larni yaratishga yo'naltirilgan investitsiyalar bo'lib, quyidagilarni o'z ichiga oladi: asosiy kapitalga o'zlashtirilgan investitsiyalar, kapital ta'mirlashga xarajatlar, nomoddiy aktivlarga kiritilgan investitsiyalar (patentlar, litsenziyalar, dasturiy mahsulotlar, yer maydonlaridan va tabiiy resurslardan foydalanish huquqlari va boshqalar).

Asosiy kapitalga o'zlashtirilgan investitsiyalarga - barcha turdagi qurilish ishlariga qilingan xarajatlar; asbob-uskunalarni montaj qilish bo'yicha xarajatlar; mashina, asbob-uskunalar (montaj talab etiladigan va talab etilmaydigan), transport vositalari, jihoz va xo'jalik inventarini sotib olish; boshqa kapital ishlar va xarajatlar kiradi. Asosiy kapitalga o'zlashtirilgan investitsiyalar hajmlari to'g'risidagi ma'lumotlar, ilgari boshqa tashkilotlarning asosiy fondlarida hisobga olingan asbob-uskunalar, binolar va inshootlar (yoki ularning ehtiyot qismlari)ni sotib olishga qilingan xarajatlarsiz keltirilgan.

Chet el investitsiyalari – asosan kelgusida foyda olish maqsadida, O'zbekiston Respublikasi hududidagi korxonalar va tashkilotlarga kiritilgan chet el kapitali.

Investorlar – yuridik va jismoniy shaxslar bo'lib, qarorlarni qabul qiluvchi va o'z mablag'lari, qarz mablag'lari yoki jalb qilingan mablag'larni investitsiya ko'rinishida investitsion loyihalarga kiritishni amalga oshiruvchi hamda ulardan maqsadli foydalanilishini ta'minlab beruvchi investitsion faoliyat subyektlari hisoblanadi.

To'g'ridan-to'g'ri xorijiy investitsiyalar bu – korxonaga to'liq egalik qiluvchi yoki korxonalar aksionerlik kapitalining 10 foizidan kam bo'lmagan qismini nazorat qiluvchi, ya'ni korxonani boshqarishda ishtirok etish huquqiga ega bo'lgan, to'g'ridan-to'g'ri xorijiy investor yuridik yoki jismoniy shaxs tomonidan kiritilgan investitsiyalar.

Reinvestitsiya - investitsiyalar bo'yicha daromadlar ko'rinishida olingan va ishlab chiqarishni kengaytirish uchun yo'naltirilgan mablag'lar; investorning faoliyati natijasida olingan foydani (daromadni) muomalaga kiritish (qayta investitsiyalash).

Davlat mulkchiligi- mulkchilik shakllaridan biri, davlatga qarashli va uning o'z vazifalarini bajarishi uchun zarur barcha mol-mulklar va mulkiy huquqlardir.

Asosiy kapital – kapitalning asosiy ishlab chiqarish vositalari ni o'z ichiga oluvchi, iqtisodiy jihatdan o'z qiymatini ishlab chiqarilgan tovarlarga asta-sekin va uzoq muddatda o'tkazib boruvchi qismi. Asosiy kapital pul shaklida uskuna, mashina-mexanizmlar, bino-inshootlar va boshqalar qiymatidan iborat bo'lib, ular sotib olingan paytdagi bozor narxi bilan

hisoblanadi. Asosiy kapital qiymatining bir qismi har yili mahsulotning ishlab chiqarish va sotish harajatlariga kiradi va amortizatsiya ajratmalari tarzida maxsus amortizatsiya fondida jamg'ariladi.

Investitsiya loyihasi – iqtisodiy, ijtimoiy va boshqa manfaat ko'rish maqsadida investitsiyalar kiritgan holda oldindan belgilangan muddat mobaynida amalga oshiriladigan o'zaro bog'liq tadbirlar va ishlar majmui.

Kapital- sarmoya, keng ma'noda o'z egasiga daromad keltirish xususiyatiga ega bo'lgan jami vositalar va mablag'la; yangi qiymat keltiruvchi, o'zini-o'zi ko'paytiruvchi qiymat.

Moliyaviy investitsiyalar- mulkka egalik qilish va mulkdan daromad olish bilan bog'liq bo'lgan aksiya, obligatsiya va boshqa qimmatli qog'ozlar orqali qo'yilmalar kiritish.

Chet el investitsiyalari ishtirokidagi korxonalar - aksiyalarining (ulushlari, paylarining) yoki ustav jamg'armasining kamida o'ttiz foizini chet el investitsiyalari tashkil etadigan korxonalar.

Buyurtmachilar – investitsion jarayonning qatnashchilari. Buyurtmachi sifatida investorning o'zi, shuningdek, investor tomonidan amaldagi korxonalarni, binolarni, inshootlarni yangi qurilishi, qayta ta'mirlash, kengaytirish va texnik qayta qurollantirishni amalga oshirishlari uchun vakil etib tayinlangan jismoniy va yuridik shaxslar faoliyat ko'rsatishlari mumkin. Shu bilan birga buyurtmachi investitsion jarayon qatnashchilarining tadbirkorlik va boshqa faoliyatiga, agarda ular orasidagi shartnomada nazarda tutilmagan bo'lsa, aralashmasliklari lozim.

Pudratchi – kapital qurilish uchun pudrat shartnomasi asosida bino va inshootlarni qurish bo'yicha qurilish-montaj, qayta ta'mirlash, kapital ta'mirlash hamda texnologik va boshqa uskunalarni montaj qilish, sozlash va boshqa pudrat ishlarini bajarish bilan shug'ullanadi.

Qurilish — biror inshootni tayyorlash jarayoni, shuningdek shunday jarayon ketayotgan joydir. Qurilish murakkab jarayon bo'lib, unda bir necha vazifalar amalga oshiriladi. Bu jarayon moddiy ishlab chiqarishning yirik sohalaridan biri bo'lib, turli maqsadlardagi bino va inshootlarni qurish va rekonstruksiya qilish; ishni yuritish uchun foydalaniladigan hudud bilan birga qurilayotgan bino (inshoot); keng ma'noda yaratuvchilik jarayoni hisoblanadi.

Rekonstruksiya — mavjud narsani yaxshilash, amaliy ahamiyatini oshirish, takomillashtirish maqsadida tubdan qayta qurish jarayonidir. Bunda qoldiklariga, yozma manbalarga asoslanib, biror narsa qiyofasini yoki dastlabki ko‘rinishini tiklash, qurish hisoblanadi. Rekonstruksiya chizma, rasm, tasvir, loyiha va h.k. orqali amalga oshiriladi.

Kapital ta‘mirlash — qurilish konstruksiyalarini, shuningdek, muhandislik jihozlarini kommunikatsiyalar bilan tiklash yoki to‘liq almashtirish tushuniladi. Amalda kapital ta‘mirlash binoning tashqi ko‘rinishini to‘liq yoki qisman yangilashda ifodalanishi mumkin.

Joriy ta‘mirlash - bu xizmat ko‘rsatilayotgan ob‘ektning shikastlanish va nosozliklardan o‘z vaqtida va tizimli ravishda himoya qilishga qaratilgan tadbirlar tushuniladi.

Pudrat shartnomasi — fuqarolik-huquqiy bitim, unga ko‘ra, bir taraf (pudratchi) ikkinchi taraf (buyurtmachi)ning topshirig‘iga binoan, muayyan ishni bajarish va uning natijasini buyurtmachiga belgilangan muddatda topshirish majburiyatini oladi. Buyurtmachi esa, ish natijasini qabul qilib olish va buning uchun haq to‘lash majburiyatini oladi.

Modernizatsiya, modernizatsiyalash - biror narsani yangilash, unga zamonaviy tus berish, uni zamonaviy talablarga muvofiq o‘zgartirish. Modernizatsiya qilishda mashina, apparat, turli texnologik qurilmalar, muhim kashfiyotlar texnika taraqqiyoti talablariga muvofiq qayta ishlanadi.