

IV. INVESTITSİYALARVAQURILISH

2025-yil yanvar-mart oylarida viloyatning asosiy kapitalini ko‘paytirishga 8 819,1 mlrd.so‘m (dollar ekvivalentida 0,7 mlrd. AQSH doll.) miqdorida investitsiyalar kiritildi va o‘shish sur‘ati o‘tgan yilning shu davriga nisbatan 81,6 foizni tashkil etdi.

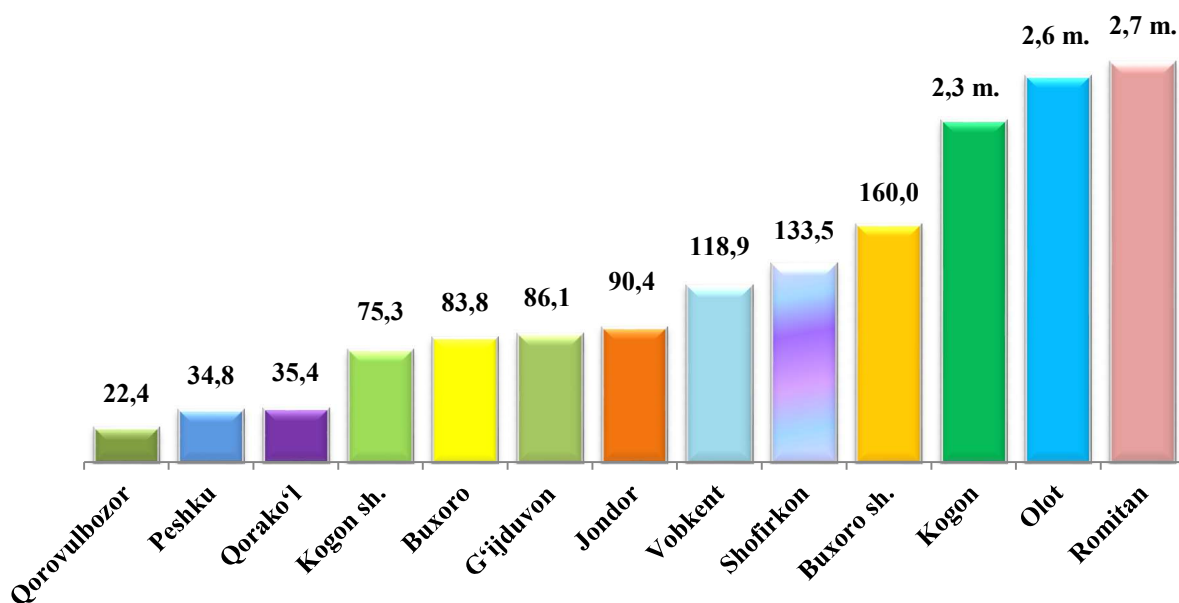
Asosiy kapitalga investitsiyalar yillar bo‘yicha dinamikasini kuzatadigan bo‘lsak, 2019-yilda –1,6 trln. so‘m yoki 53,1 foiz, 2020-yilda –1,6 trln. so‘m yoki 88,5 foizni , 2021-yilda –3,3 trln. so‘m yoki 183,7 foizni, 2022-yilda – 7,1 trln. so‘m yoki 187,4 foizni 2023-yilda –6,7 trln. so‘m yoki 86,2 foiz, 2024-yilda –10,3 trln. so‘m yoki 140,9 foiz, o‘shishni tashkil etgan.

Hududlar kesimida kiritilgan investitsiyalar hajmi

(2025-yil yanvar-mart)

	Investitsiya hajmi		Aholi jon boshi (ming so‘m)
	mlrd. so‘m	2024-yil yanvar-mart oylariga nisbatan o‘shish sur‘ati, % da	
Buxoro viloyati	8 819,1	81,6	4 240,2
Buxoro sh.	1 822,7	160,0	6 059,5
Kogon sh.	62,5	75,3	953,4
<i>tumanlar</i>			
Olot	840,3	2,6 m.	7 934,3
Buxoro	588,2	83,8	3 229,9
Vobkent	301,1	118,9	1 987,6
G‘ijduvon	1 329,3	86,1	4 055,3
Kogon	527,1	2,3 m.	6 093,8
Qorako‘l	985,7	35,4	5 649,0
Qorovulbozor	398,0	22,4	19 507,6
Peshku	426,9	34,8	3 195,3
Romitan	1 216,7	2,7 m.	7 921,3
Jondor	163,9	90,4	866,8
Shofirkon	156,7	133,5	831,4

Asosiy kapitalga kiritilgan investitsiyalarning o‘shish sur‘atlari, foizda
(yanvar-mart)



Asosiy kapitalga investitsiyalarning yuqori o‘shish sur‘atlari Romitan (o‘tgan yilga nisbatan o‘shish sur‘ati 2,7 marta ko‘p asosiy kapitalga investitsiyalar hajmi 1 216,7 mlrd. so‘m), Olot (2,6 marta ko‘p, 840,3 mlrd. so‘m), Kogon (2,3 marta ko‘p, 527,1 mlrd. so‘m) tumanlarida kuzatildi.

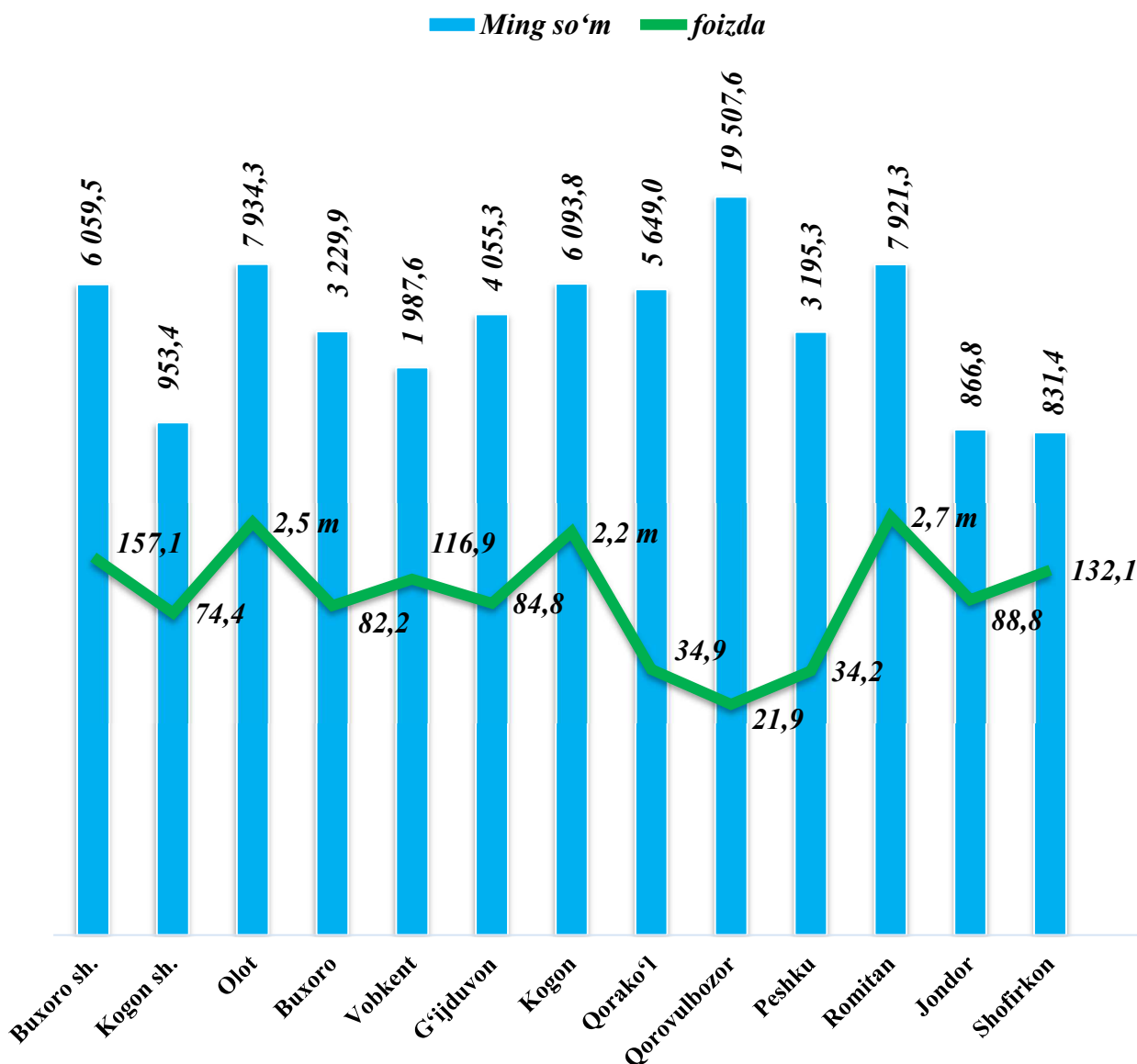
Asosiy kapitalga investitsiyalarning o‘zlashtirilgan hajmi bo‘yicha tumanlar kesimida Buxoro shahri yetakchilik qilmoqda. Ushbu hududda jami asosiy kapitalga investitsiyalarning 20,6 foizi o‘zlashtirildi.

Shuningdek, G‘ijduvon tumani jami investitsiyalar hajmidan 15,1 foizini, Romitan tumani 13,8 foizini tashkil etmoqda. Qorako‘l, Olot, Buxoro, Kogon tumanlarida ushbu ko‘rsatkich mos ravishda 11,2 foizni, 9,5 foizni, 6,7 foizni va 6,0 foizni tashkil etdi.

Kogon shahri va Shofirkon tumanida investitsiyalar eng kam o‘zlashtirilgan bo‘lib, har birining viloyatdagi ulushi 0,7 foizi va 1,8 foizini tashkil etdi.

Aholi jon boshiga kiritilgan investitsiyalar

(2025-yil yanvar-mart)

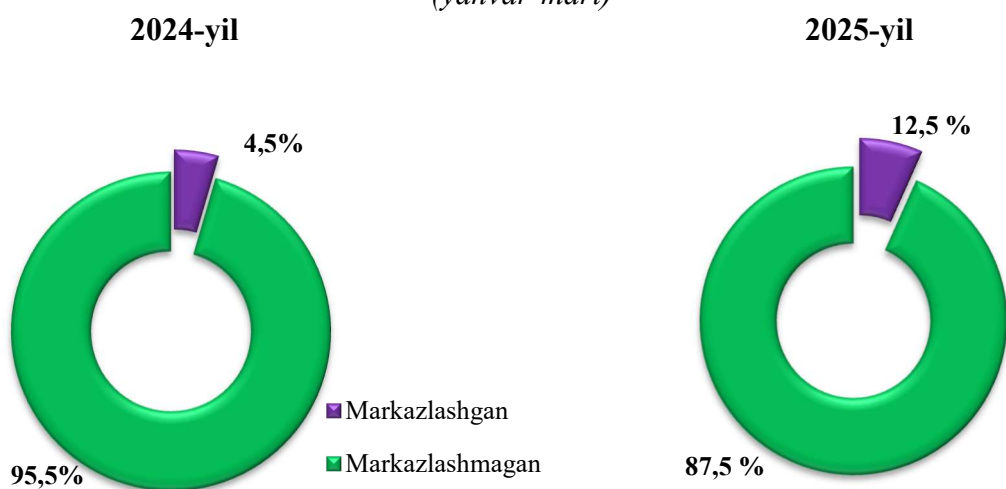


2025-yil yanvar-mart oylarida aholi jon boshiga hisoblangan asosiy kapitalga investitsiyalar hajmi bo'yicha yuqori ko'rsatkichlar Qorovulbozor tumani (19 507,6 ming so'm yoki o'tgan yilning mos davriga nisbatan o'sish sur'ati 21,9 foiz), Qorako'l tumanida (7 934,3 ming so'm, 2,5 marta ko'p) hamda, Romitan tumanida (7 921,3 ming so'm, 2,7 marta ko'p) qayd etildi.

Moliyalashtirish manbalari bo'yicha asosiy kapitalga kiritilgan
investitsiyalarning taqsimlanishi quyida keltirilgan

	<i>mlrd.so'm</i>	<i>o'sish sur'ati, foiz</i>	<i>yakunga nisbatan foiz</i>
Asosiy kapitalga kiritilgan investitsiyalar	8 819,1	81,6	100,0
<i>shu jumladan:</i>			
Markazlashgan investitsiyalar:	1 104,0	2,3 m.	12,5
byudjet mablag'lari	122,2	97,2	1,4
suv ta'minoti va kanalizatsiya tizimlarini rivojlantirish jamg'armasi	10,2	4,9 m.	0,1
hukumat kafolati ostida chet el kreditlari	971,6	2,7 m.	11,0
Markazlashmagan investitsiyalar	7 715,1	74,7	87,5
korxonalarining o'z mablag'lari	867,5	112,2	9,8
aholi mablag'lari	801,2	112,8	9,1
to'g'ridan-to'g'ri va boshqa xorijiy investitsiya va kreditlar	5 927,2	68,0	67,2
tijorat bank kreditlari va boshqa qarz mablag'lari	119,2	99,0	1,4

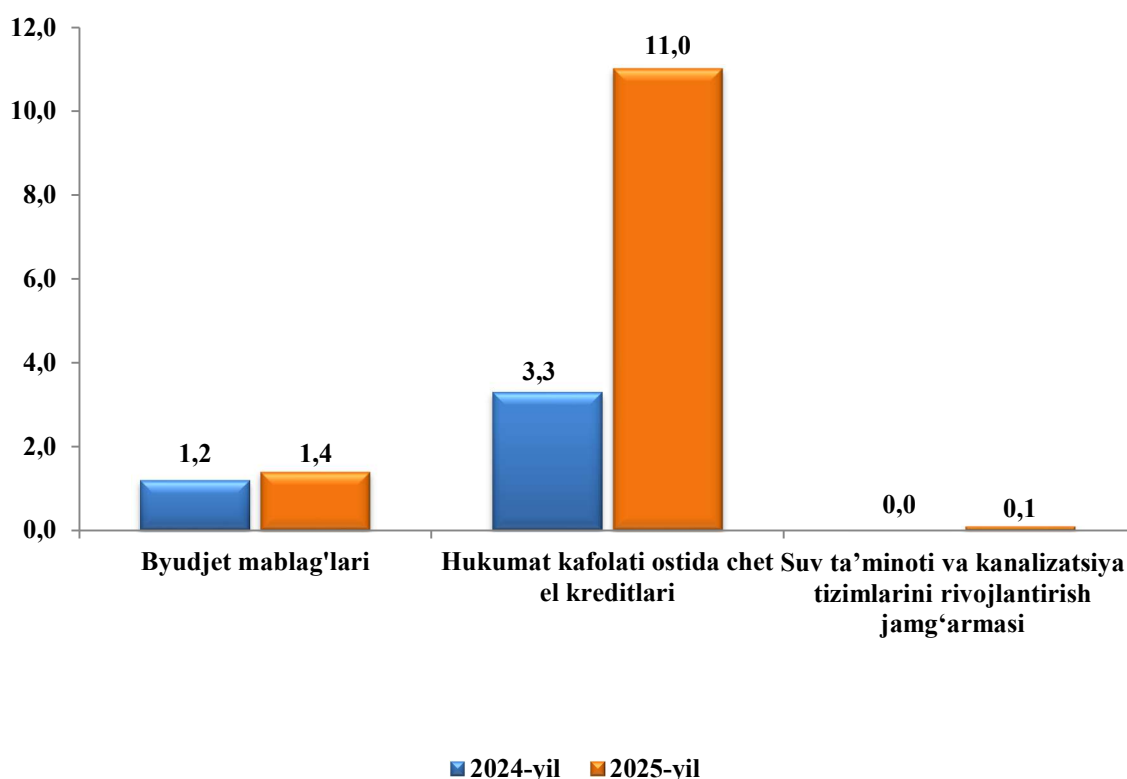
Asosiy kapitalga kiritilgan investitsiyalarda markazlashgan va
markazlashmagan investitsiyalarning ulushlari
(yanvar-mart)



Markazlashgan moliyalashtirish manbaalari hisobidan kiritilgan investitsiyalar hajmi 2025-yil yanvar-martga nisbatan o'sish sur'ati 2,3 m foizni tashkil etib, 1 104,0 mlrd. so'mga etdi. Jami investitsiyalar hajmida esa markazlashgan moliyalashtirish manbaalari hisobidan kiritilgan investitsiyalar hajmining ulushi 12,5 foiz (2024 yil yanvar-mart oylarida 4,5 foiz)ni tashkil qildi.

Asosiy kapitalga kiritilgan investitsiyalarning markazlashgan moliyalashtirish manbalari

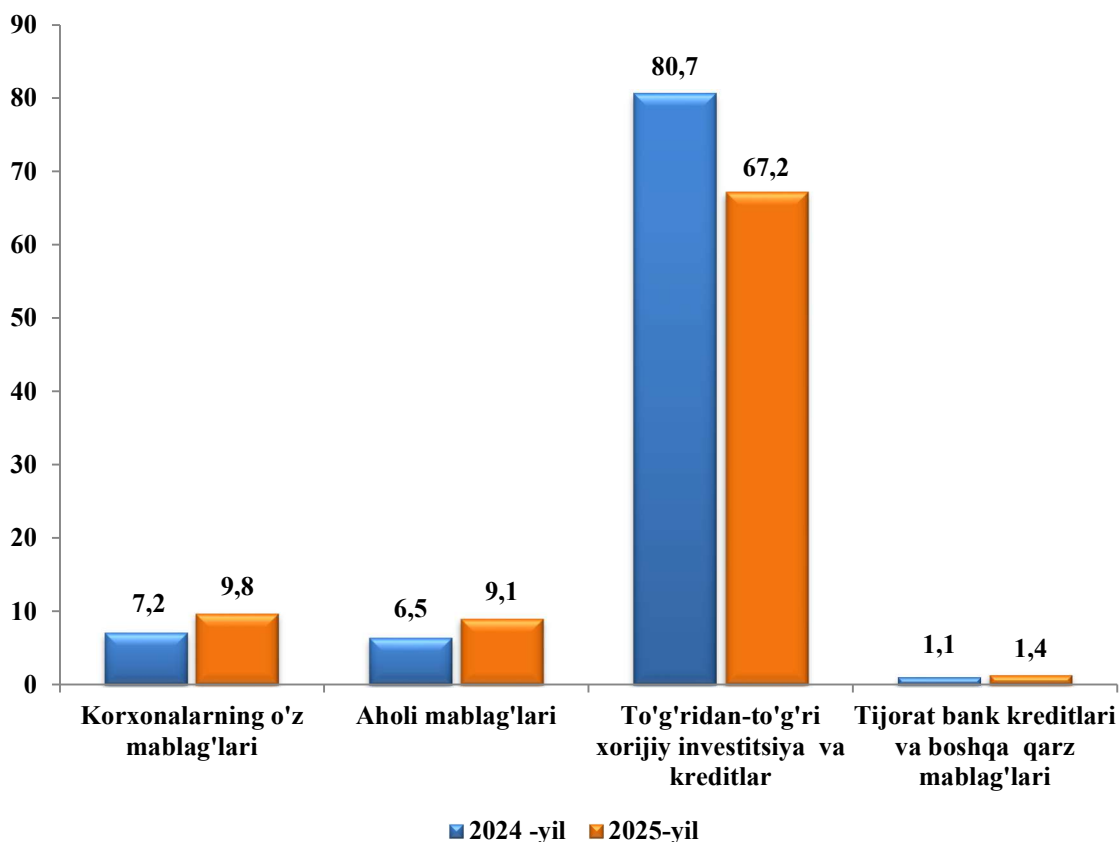
(yanvar-mart jami investitsiyalar hajmidagi ulushi, foizda)



Shundan, byudjet mablag'lari 122,2 mlrd. so'mni tashkil etib, o'sish sur'ati o'tgan yilning mos davriga nisbatan 97,2 foizni tashkil qildi (umumiy hajmdagi ulushi 1,4 foiz) tashkil etdi, O'zbekiston Respublikasi kafolati ostidagi xorijiy kreditlar 971,6 mlrd. so'mni tashkil etib, o'sish sur'ati o'tgan yilning mos davriga nisbatan 2,7 marta ko'pni tashkil qildi (umumiy hajmdagi ulushi 11,0 foiz), suv ta'minoti va kanalizatsiya tizimlarini rivojlantirish jamg'armasi 10,2 mlrd. so'mni tashkil etib (umumiy hajmdagi ulushi 0,1 foiz).

**Asosiy kapitalga kiritilgan investitsiyalarning markazlashmagan
moliyalashtirish manbalari**

(yanvar-mart jami investitsiyalar hajmidagi ulushi, foizda)



Markazlashmagan moliyalashtirish manbalari hisobidan kiritilgan jami investitsiyalar 7 715,1 mlrd. soʻmni tashkil etdi, oʻtgan yilning mos davriga nisbatan 74,7 foiz (jami investitsiyalar hajmidagi ulushi 87,5 foiz) tashkil etdi. Shundan jami investitsiyalar hajmida eng koʻp ulush toʻgʻridan-toʻgʻri xorijiy investitsiya va kreditlar oʻzlashtirilgan investitsiyalar hisobiga oʻzlashtirilgan investitsiyalar boʻlib, 5 927,2 mlrd. soʻmni tashkil etdi, oʻsish surʼati oʻtgan yilning mos davriga nisbatan 68,0 foiz tashkil qildi (umumiy hajmdagi ulushi 67,2 foizni), korxonaning oʻz mablagʻlari hisobiga 867,5 mlrd. soʻmni tashkil etib, oʻsish surʼati oʻtgan yilning mos davriga nisbatan 112,2 foizni tashkil qildi (umumiy hajmdagi ulushi 9,8 foiz), aholi mablagʻlari hisobiga oʻzlashtirilgan investitsiyalar 801,2 mlrd. soʻmni tashkil etib, oʻsish surʼati oʻtgan yilning mos davriga nisbatan 112,8 foizni tashkil qildi (umumiy hajmdagi ulushi 9,1 foiz), tijorat banklari kreditlari va boshqa qarz mablagʻlari 119,2 mlrd. soʻmni tashkil etib, oʻsish surʼati oʻtgan yilning mos davriga nisbatan 99,0 foizni tashkil qildi (umumiy hajmdagi ulushi 1,4 foiz).

**Asosiy kapitalga investitsiyalarning moliyalashtirish
manbalari bo'yicha tarkibi**

	<i>Jami investitsiyalar, mlrd.so'm</i>	<i>shu jumladan moliyalashtirish manbalari bo'yicha: (jami nisbatan, foiz)</i>					
		<i>Respublika byudjeti</i>	<i>Korxonona mablag' lari</i>	<i>Aholi mablag' lari</i>	<i>Tijorat bank kreditlari vaboshqa qarz mablag' lari</i>	<i>Xorijiy investitsiya va kreditlar</i>	<i>Suv ta' minoti va kanalizatsiya tizimlarini rivojlantirish</i>
Buxoro viloyati	8 819,1	1,4	9,8	9,1	1,4	78,2	0,1
Buxoro sh.	1 822,7	1,0	22,0	7,3	1,2	68,1	0,4
Kogon sh.	62,5	0,0	17,4	25,6	0,2	56,8	-
<i>tumanlar</i>							
Olot	840,3	0,1	1,4	6,8	-	91,7	-
Buxoro	588,2	0,6	6,5	12,3	4,6	76,0	-
Vobkent	301,1	0,2	9,0	14,8	0,6	74,4	1,0
G'ijduvon	1 329,3	0,7	3,0	6,4	0,9	89,0	-
Kogon	527,1	3,4	5,2	11,0	2,0	78,4	-
Qorako'l	985,7	1,1	6,7	5,8	0,4	86,0	-
Qorovulbozor	398,0	-	22,7	3,2	0,4	73,7	-
Peshku	426,9	0,4	2,0	16,8	-	80,8	-
Romitan	1 216,7	1,4	9,1	6,4	1,5	81,6	-
Jondor	163,9	21,7	14,2	37,7	5,1	21,3	-
Shofirkon	156,7	3,8	8,2	34,5	8,1	45,4	-

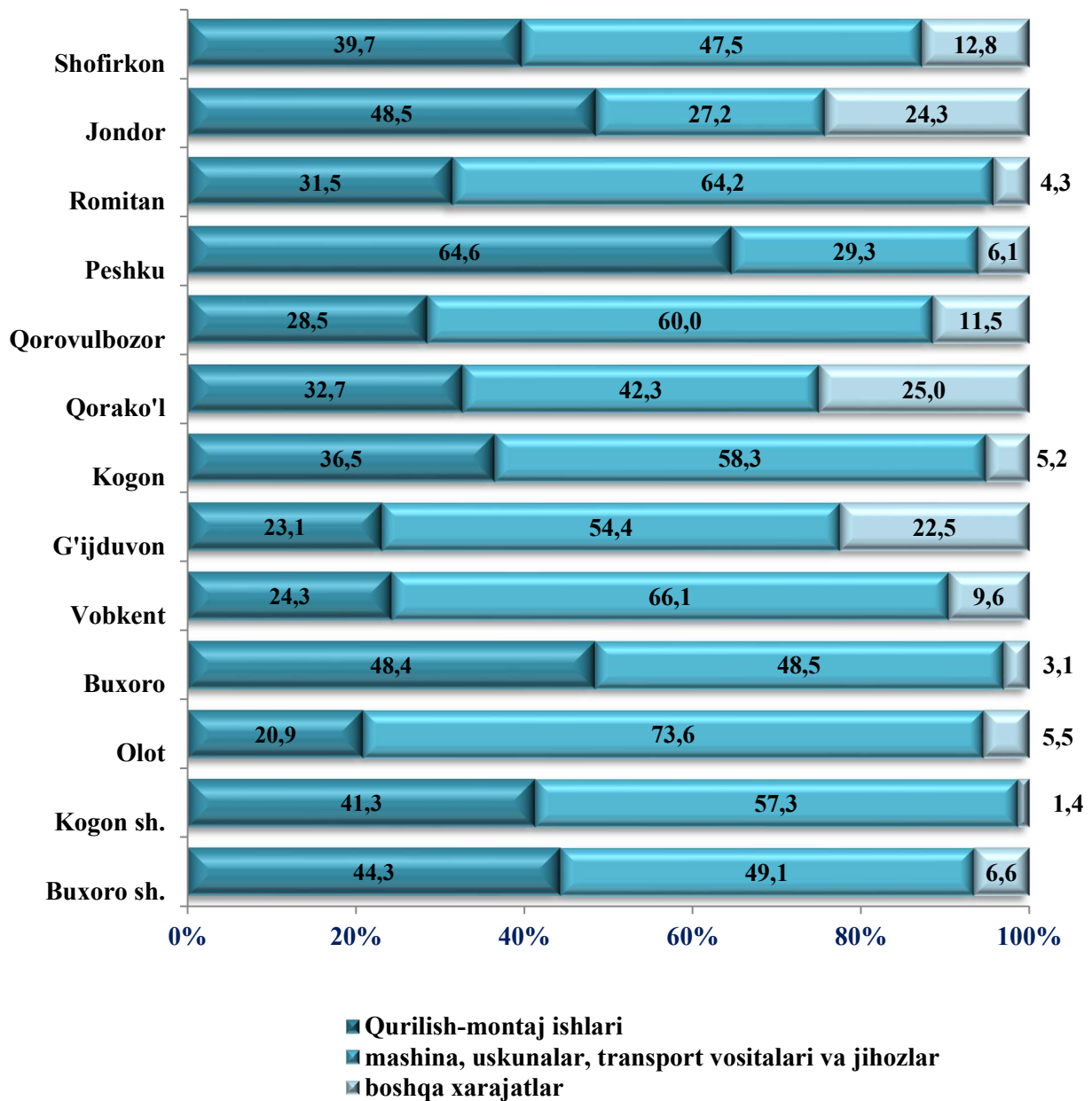
**2025-yil yanvar-mart oylarida asosiy kapitalga kiritilgan
investitsiyalarning texnologik tarkibi**

	<i>jami</i>	<i>davlat</i>	<i>nodavlat</i>
Jami			
<i>shu jumladan: umumiy hajmga nisbatan foiz hisobida</i>	8 819,1	862,3	7 956,8
qurilish-montaj ishlari	35,2	63,6	32,1
mashina, uskunalar, transport vositalari, ishlab chiqarish va xo'jalik jihozlar	53,8	35,0	55,8
boshqa xarajatlar	11,0	1,4	12,1

Hududlar kesimida asosiy kapitalga investitsiyalarning texnologik tarkibi

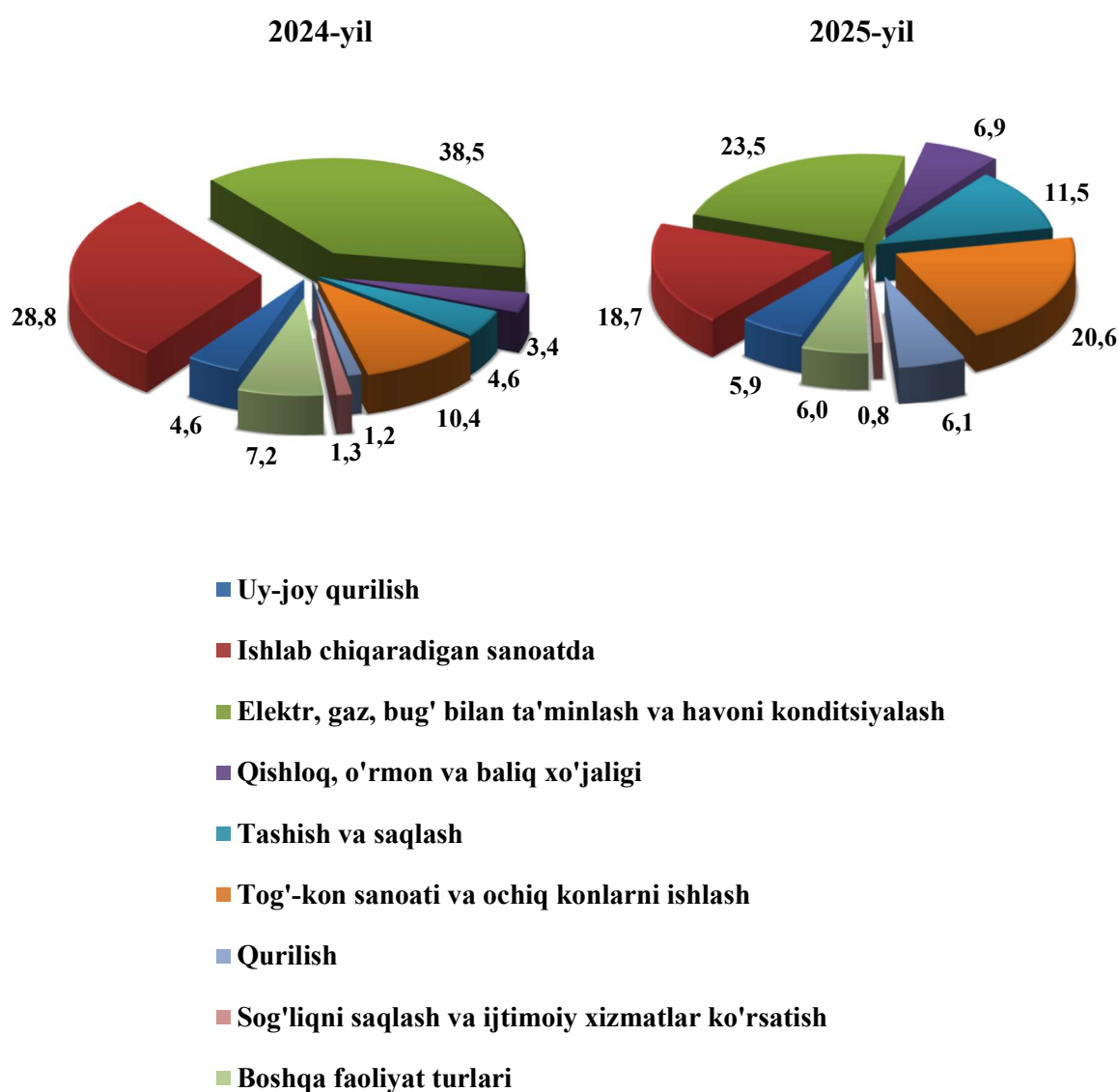
Hududlar kesimida jami asosiy kapitalga investitsiyalar hajmida qurilish-montaj ishlarining ulushi bo'yicha eng yuqori ko'rsatkich Peshku tumani bo'yicha kuzatildi – 64,6 % yoki 275,9 mlrd. so'm, mashina va uskuna sotib olishga yo'naltirilgan investitsiyalarning eng yuqori ulushi Olot tumani bo'yicha kuzatilib, 73,6 % ni yoki 618,4 mlrd. so'mni tashkil etdi.

**Hududlar kesimida asosiy kapitalga investitsiyalarning texnologik tarkibi,
(jamiga nisbatan % da)**



Asosiy kapitalga kiritilgan investitsiyalarning texnologik tarkibida qurilish va montaj ishlarining ulushi 2024-yil yanvar-mart oylariga nisbatan 4,8 punktga oshgan va mashina, uskunalar, transport vositalari, ishlab chiqarish va xo‘jalik jihozlar qiymati ulushi 7,7 punktga kamaygan.

Asosiy kapitalga kiritilgan investitsiyalar va kreditlarni iqtisodiy faoliyat turlari bo‘yicha
(umumiy hajmga nisbatan, foizda)
(yanvar-mart)



Asosiy kapitalga investitsiyalarning iqtisodiy faoliyat turlari bo'yicha tarkibida yuqoridagi diagrammada ko'rsatib o'tilganidek, elektr, gaz, bug' bilan ta'minlash va havoni konditsiyalash yetakchilik qilmoqda. Ushbu tarmoqda jami moliyalashtirish manbalari hisobidan 2 075,0 mlrd. so'm yoki jami asosiy kapitalga kiritilgan investitsiyalarning 23,5 foizi o'zlashtirilgan.

Shuningdek, asosiy kapitalga investitsiyalarning eng ko'p investitsiya hajmlari ishlab chiqaradigan sanoatda 18,7 foizi, tog'-kon sanoati va ochiq konlarni ishlash 20,5 foizi, tashish va saqlashga 11,5 foizi, uy-joy qurilishiga 5,9 foizi, qishloq, o'rmon va baliqchilik xo'jaligi 6,9 foizi, qurilishga 6,1 foizi va boshqa faoliyat turlariga 6,0 foizi to'g'ri keladi.

Turar joy qurilishiga investitsiyalar aholini namunaviy loyihalar asosida qurilayotgan va arzonlashtirilgan uy-joylar qurilishi bo'yicha davlat dasturlarining amalga oshirilishi hamda aholi tomonidan yakka tartibdagi turar-joylar qurilishi hajmlari bilan bog'liq.

Asosiy kapitalga investitsiyalarning takror ishlab chiqarish tarkibi
(umumiy hajmga nisbatan, foizda)

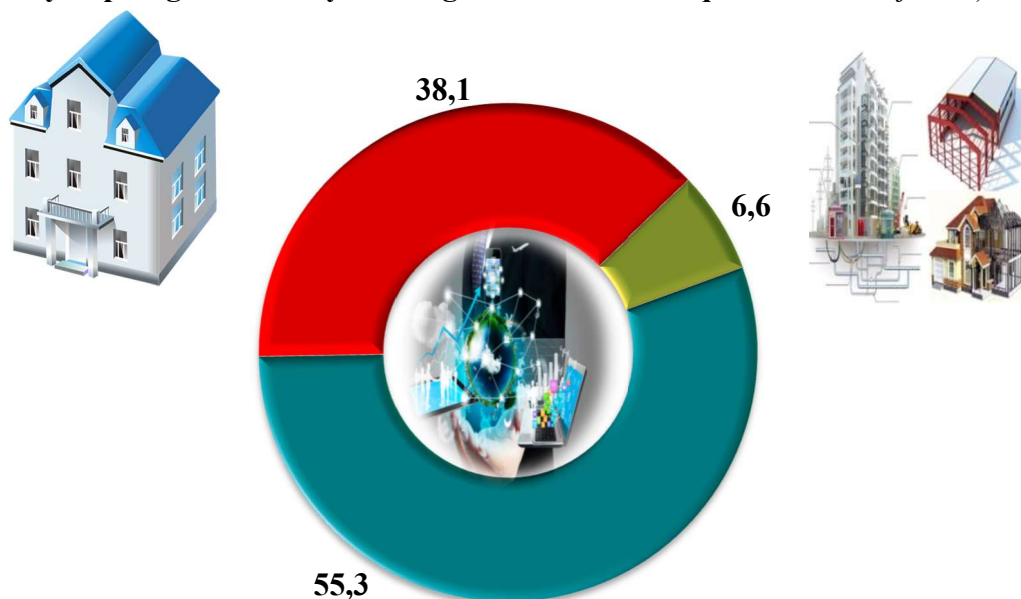
	<i>mlrd. so'm</i>	<i>umumiy hajmdagi ulushi, foiz</i>
Jami	8 819,1	100,0

shu jumladan:

yangi qurilish	4 878,6	55,3
kengaytirish, rekonstruksiya, modernizatsiya qilish va texnik qayta qurollantirish	3 354,4	38,1
boshqa yo'nalishlar	586,1	6,6

Asosiy kapitalga kiritilgan investitsiyalarning takror ishlab chiqarish tarkibi bo'yicha umumiy hajmdan yangi qurilishga 4 878,6 mlrd. so'm yoki 55,3 foizi, kengaytirish, rekonstruksiya, modernizatsiya qilish va texnik qayta qurollantirishga 3 354,4 mlrd. so'm yoki 38,1 foizi va boshqa yo'nalishlarga 586,1 mlrd. so'm yoki 6,6 foizi to'g'ri keladi.

Asosiy kapitalga investitsiyalarning takror ishlab chiqarish tarkibi (foizda)



- Yangi qurilish
- Kengaytirish, rekonstruksiya, modernizatsiya, texnik qurollantirish
- Boshqalar

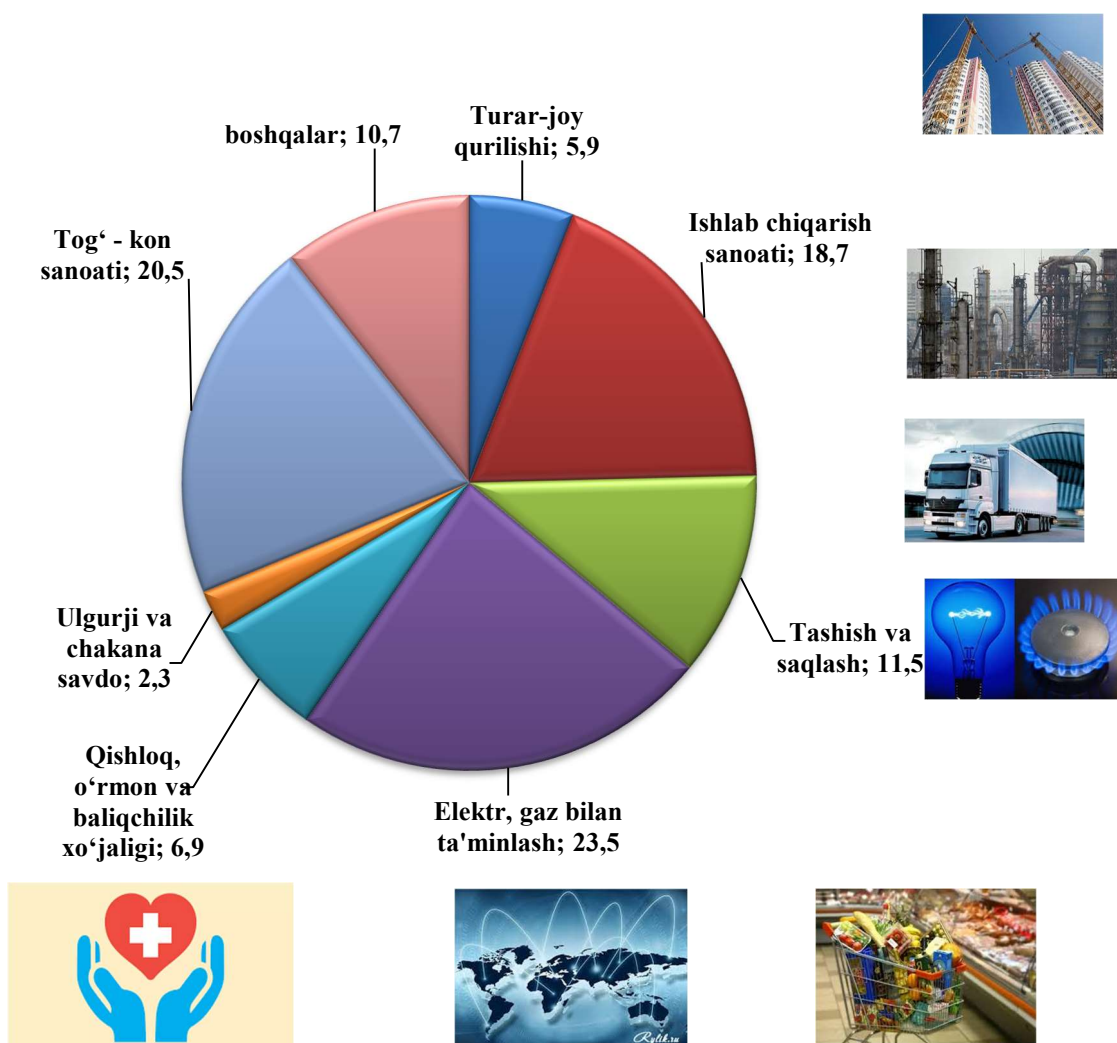
**Iqtisodiy faoliyat turlari bo'yicha o'zlashtirilgan
asosiy kapitalga investitsiyalar
(yanvar-mart)**

	mlrd.so'm	Jamiga nisbatan ulushi, foizda	
		2024-yil	2025-yil
Asosiy kapitalga investitsiyalar - jami	8 819,1	100,0	100,0
<i>shu jumladan</i>			
qishloq, o'rmon va baliqchilik xo'jaligi	604,3	3,4	6,9
tog' - kon sanoati	1 813,1	10,4	20,5
ishlab chiqarish sanoati	1 649,6	28,8	18,7
elektr, gaz, bug' bilan ta'minlash va havoni konditsiyalash	2 075,0	38,5	23,5
suv bilan ta'minlash, kanalizatsiya tizimi, chiqindilarni yig'ish va utilitatsiya qilish	107,3	1,3	1,2
qurilish	535,3	1,2	6,1

	mlrd.so‘m	Jamiga nisbatan ulushi, foizda	
		2024-yil	2025-yil
ulgurji va chakana savdo, motorli transport vositalari va mototsikllarni ta‘mirlash	201,4	1,4	2,3
tashish va saqlash	1 015,8	4,6	11,5
yashash va ovqatlanish bo‘yicha xizmatlar	11,5	0,2	0,1
axborot va aloqa	14,4	0,3	0,2
moliya va sug‘urta faoliyati	3,7	0,1	0,0
ta‘lim	101,7	0,5	1,2
sog‘liqni saqlash va ijtimoiy xizmatlar ko‘rsatish	68,8	1,3	0,8
jami faoliyat turlaridan tashqari: turar joy qurilishiga investitsiyalar	519,1	4,6	5,9
boshqa faoliyat turlari	98,1	3,4	1,1

Iqtisodiy faoliyat turlari bo‘yicha asosiy kapitalga investitsiyalarning o‘zlashtirilishi: ishlab chiqarish sanoatida 1 649,6 mlrd. so‘m (jami investitsiyalar hajmidagi ulushi 18,7 foiz), shu jumladan oziq-ovqat, ichimlik va tamaki mahsulotlari ishlab chiqarish 99,0 mlrd.so‘m (1,1 foiz), to‘qimachilik mahsulotlarni ishlab chiqarish 396,1 mlrd.so‘m (4,5 foiz), kimyo mahsulotlari ishlab chiqarish faoliyati turida 253,7 mlrd.so‘m (2,9 foiz), boshqa nometal nomineral mahsulotlar ishlab chiqarish faoliyat turida 287,6 mlrd. so‘m (3,3 foiz), elektr, gaz, bug‘ bilan ta‘minlash va havoni konditsiyalash faoliyat turida 2 075,0 mlrd. so‘m (23,5 foiz), suv bilan ta‘minlash; kanalizatsiya tizimi, chiqindilarni yig‘ish va utilizatsiya qilish faoliyat turida 107,3 mlrd. so‘m (1,2 foiz),tashish va saqlash faoliyat turida 1 015,8 mlrd. so‘m (11,5 foiz), qurilish faoliyati turida 535,3 mlrd. so‘m (6,1 foiz), ulgurji va chakana savdo, motorli transport vositalari va mototsikllarni ta‘mirlash faoliyat turida 201,4 mlrd. so‘m (2,3 foiz),ta‘lim sohasida 101,7 mlrd. so‘m (1,2 foiz), axborot va aloqa faoliyat turida 14,4 mlrd. so‘m (0,2 foiz), jami faoliyat turlaridan tashqari turar joy qurilishida 519,1 mlrd. so‘m (5,9 foiz) investitsiyalar o‘zlashtirildi.

**2025 yil yanvar-mart oylarida iqtisodiy faoliyat turlari bo'yicha asosiy kapitalga
investitsiyalar tarkibi**



Korxonalar va tashkilotlarni modernizatsiya qilish, texnik va texnologik qayta qurollantirish, hamda kengaytirishga investitsiyalar hajmi 2024-yil yanvar-martga nisbatan 18,1 punktga oshgan.

Buxoro viloyati asosiy kapitalga investitsiyalar bo'yicha korxonalar va tashkilotlarni modernizatsiya qilish, texnik va texnologik qayta qurollantirish, hamda kengaytirishga investitsiyalar ulushi 38,1 foizni tashkil etdi.

Asosiy kapitalga xorijiy investitsiya va kreditlar

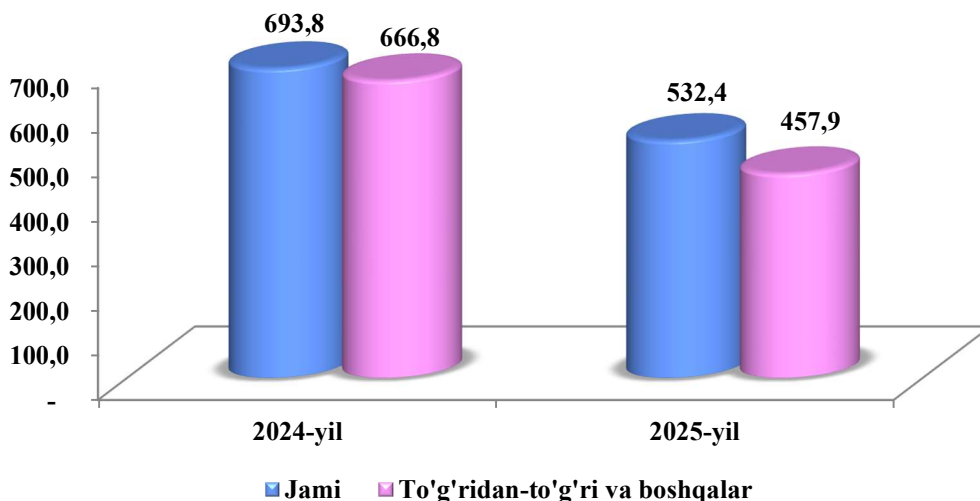
Xorijiy investitsiya va kreditlarning jami asosiy kapitalga o'zlashtirilgan investitsiyalardagi ulushi 78,2 foizni tashkil etdi.

Xorijiy investitsiya va kreditlarning eng katta ulushi Buxoro shahar (18,0 foiz) va G'ijduvon (17,0 foiz) tumanlarida kuzatildi.

Xorijiy investitsiyalarni o'zlashtirish, kreditlarni qo'shgan holda

	<i>Xorijiy investitsiyalar o'zlashtirildi, mlrd. so'm</i>		<i>Xorijiy investitsiyalar, jamiga nisbatan foizda</i>	
	<i>jami</i>	<i>shu jumladan, kreditlar</i>	<i>jamiga</i>	<i>Asosiy kapitalga investitsiyalar</i>
Buxoro viloyati	6 898,8	2 717,2	100,0	78,2
Buxoro sh.	1 240,7	871,0	18,0	68,1
Kogon sh.	35,5	32,4	0,5	56,8
<i>tumanlar</i>				
Olot	770,2	18,2	11,2	91,7
Buxoro	447,0	153,1	6,5	76,0
Vobkent	224,3	194,3	3,3	74,4
G'ijduvon	1 182,5	36,7	17,0	89,0
Kogon	413,6	99,6	6,0	78,4
Qorako'l	847,1	404,5	12,3	86,0
Qorovulbozor	293,7	90,0	4,3	73,7
Peshku	345,0	3,9	5,0	80,8
Romitan	993,1	785,8	14,4	81,6
Jondor	35,0	21,3	0,5	21,3
Shofirkon	71,1	6,4	1,0	45,4

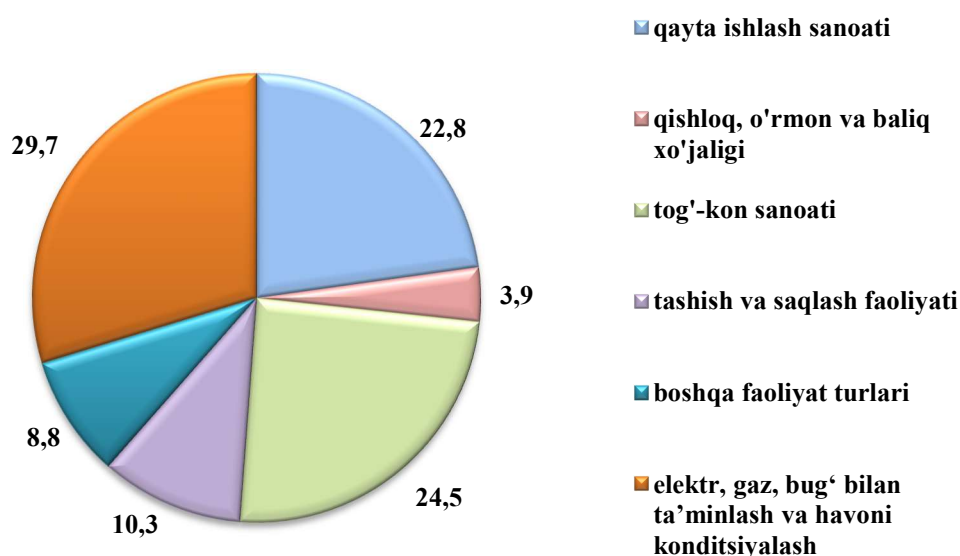
**Xorijiy investitsiya va kreditlarni o'zlashtirish
2025 yil yanvar-mart(mln. AQSH doll.)**



O'zlashtirilgan jami xorijiy investitsiya va kreditlarning dollar ekvivalentidagi qiymati 532,4 mln. AQSH dollarini tashkil etib, undan 457,9 mln. AQSH dollari to'g'ridan-to'g'ri va boshqa xorijiy investitsiyava kreditlarni, yoki jami xorijiy investitsiya va kreditlarning 86,0 foiz tashkil etdi.

To'g'ridan-to'g'ri va boshqa xorijiy investitsiya va kreditlarning o'zlashtirilgan hajmi 2025-yil yanvar-mart oylarida 5 927,2 mlrd. so'mni yoki o'tgan yilning mos davriga nisbatan 68,0 foizni tashkil qildi.

**Ayrim iqtisodiy faoliyat turlari bo'yicha xorijiy
investitsiya va kreditlar tarkibi**



Iqtisodiy faoliyat turlari bo'yicha xorijiy investitsiya va kreditlar qayta ishlash sanoati faoliyatiga 2024 yil yanvar-martga nisbatan 10,7 punktga (jamiga nisbatan ulushi 22,8 foiz) kamaygan, tog'-kon sanoatida 14,2 punktga (24,5 foiz), tashish va saqlash faoliyati 6,3 punktga (10,3 foiz), qishloq, o'rmon va baliqchilik xo'jaligi sohasida 2,9 punktga (3,9 foiz) oshgan.

Ijtimoiy soha ob'ektlarini qurish

Noishlab chiqarish sohasiga kiritilgan investitsiyalar hajmidan 455,5 mlrd.so'm yoki 39,6 foizi uy-joy qurilishida o'zlashtirilgan. 2025 yilning yanvar-mart oylarida umumiy maydoni 301,5 ming kv.m. bo'lgan 935 ta uy-joy (o'sish sur'ati o'tgan yilga nisbatan 106,6 foiz), shu jumladan, qishloq joylarida 203,2 ming kv.m. (o'tgan yilga nisbatan o'sish sur'ati 106,2 foiz) uy-joy foydalanishga topshirildi.

Yangi qurilish va rekonstruksiya hisobiga turar joylar va ijtimoiy ob'ektlarni ishga tushirish

(2025 yil yanvar-mart)

	Barcha moliyalashtirish manbalari hisobidan:			
	Ishga tushirildi		o'tgan yilning mos davriga o'sish sur'ati, foizda	
	jami	jumladan qishloq joylarda	jami	jumladan qishloq joylarda
Turar joylar umumiy maydoni, ming kv.m.	301,5	203,2	106,6	106,2
<i>ulardan:</i> yakka tartibdagi turar joylar	290,1	203,2	104,8	106,2
umumta'lim maktablar o'quvo'rni	120	120	100,0	100,0
ambulatoriya-poliklinika muassasalari, smenaga qatnov	50	-	100,0	-
shifoxonalar, o'rin	-	-	-	-

2025 yil yanvar-mart oylarida umumiy maydoni 301,5 ming kv.m (2024 yilning mos davriga nisbatan 106,6 foiz) bo'lgan 1 131 xonadonga ega 9,4 ming turar joylar, jumladan 203,2 ming kv.m. (67,4 foiz) qishloq joylarda ishga tushirildi.

2025 yil yanvar-mart oylarida ishga tushirilgan turar joylar

	<i>Ishga tushirildi, jami</i>		<i>Ulardan: yakka tartibdagi turar joylar</i>	
	<i>ming kv.m</i>	<i>o'tgan yilning mos davriga o'sish sur'ati, foizda</i>	<i>ming kv.m</i>	<i>o'tgan yilning mos davriga o'sish sur'ati, foizda</i>
Buxoro viloyati	301,5	106,6	290,1	104,8
Buxoro sh.	48,8	122,6	37,4	157,2
Kogon sh.	7,5	101,7	7,5	101,7
<i>tumanlar</i>				
Olot	22,3	102,8	22,3	102,8
Buxoro	24,7	104,2	24,7	104,2
Vobkent	13,8	104,5	13,8	104,5
G'ijduvon	29,7	102,1	29,7	102,1
Kogon	25,5	104,9	25,5	104,9
Qorako'l	13,9	122,5	13,9	122,5
Qorovulbozor	2,6	113,1	2,6	113,1
Peshku	32,2	102,6	32,2	102,6
Romitan	36,8	100,9	36,8	100,9
Jondor	23,4	104,5	23,4	104,5
Shofirkon	20,3	102,5	20,3	102,5

Umumiy maydoni 301,5 ming kv.m. yoki o'tgan yilning mos davriga nisbatan 106,6 foiz yakka tartibda qurilgan turar joylar ishga tushirildi.

Umumta'lim maktablarini qurish va qayta ta'mirlashga 36,6 mlrd.so'mlik investitsiyalar o'zlashtirildi, bu esa noishlab chiqarish sohasiga yo'naltirilgan investitsiyalarning 3,2 foizini va ta'lim sohasiga kiritilgan investitsiyalarning 36,0 foizini tashkil qildi.

Sog'liqni saqlash ob'ektlarini qurilishida 12,7 mlrd. so'mlik investitsiyalar o'zlashtirildi, bu noishlab chiqarish sohasiga yo'naltirilgan investitsiyalarning 1,1 foizini tashkil qiladi. Ichimlik suvi tarmoqlari qurilishiga 11,5 mlrd. so'mlik investitsiyalar o'zlashtirildi.

Qurilish faoliyati. 2025-yil yanvar-mart oylarida 3 215,0 mlrd. so'mlik qurilish pudrat ishlari bajarilib, 2024-yil yanvar-mart oylariga nisbatan o'sish sur'ati 103,6 foizni tashkil etdi.

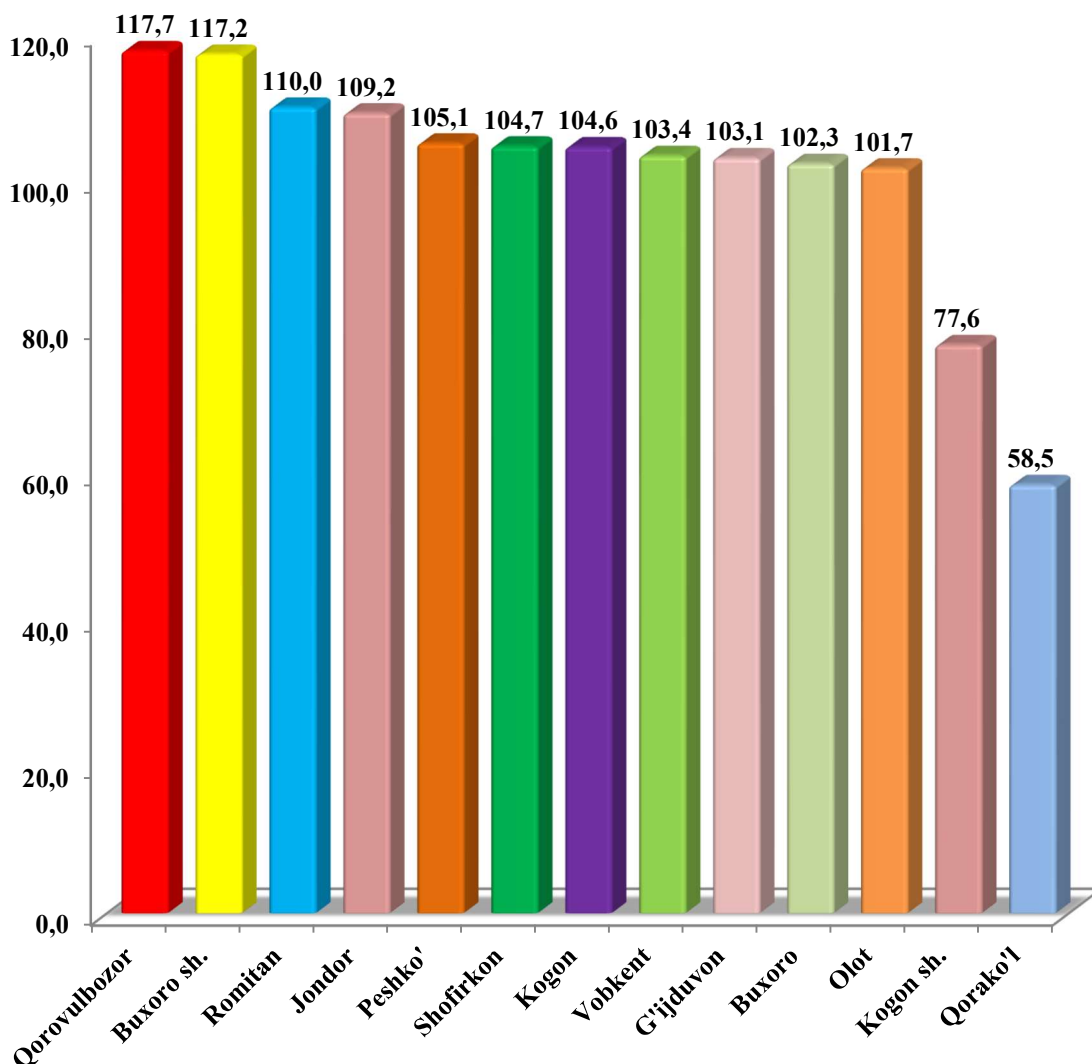
Qurilish ishlari umumiy hajmining 77,6 foizi yangi qurilish, rekonstruksiya qilish, kengaytirish va texnik jihatdan qayta jihozlashga, 22,4 foizi kapital ta'mirlash va boshqa pudrat ishlariga to'g'ri keladi.

Hududlar kesimida qurilish ishlari
(yanvar-mart oylarida)

	<i>2024-yil (mlrd. so'm)</i>	<i>2025-yil (mlrd. so'm)</i>	<i>O'tgan yilga nisbatan, % da</i>	<i>Jamiga nisbatan ulushi, % da</i>
Buxoro viloyati	2 988,0	3 215,0	103,6	100,0
Buxoro sh.	451,9	549,0	117,2	17,1
Kogon sh.	68,5	55,1	77,6	1,7
<i>tumanlar</i>				
Olot	127,8	134,7	101,7	4,2
Buxoro	146,1	155,0	102,3	4,8
Vobkent	63,1	67,7	103,4	2,1
G'ijduvon	149,3	159,8	103,1	5,0
Kogon	140,7	152,6	104,6	4,7
Qorako'l	217,1	131,7	58,5	4,1
Qorovulbozor	107,0	130,3	117,7	4,1
Peshku	122,4	133,6	105,1	4,2
Romitan	198,6	226,4	110,0	7,0
Jondor	122,6	138,9	109,2	4,3
Shofirkon	117,8	127,9	104,7	4,0

Hududlar kesimida qurilish ishlarining o'sish sur'ati, foizda

(yanvar-mart)



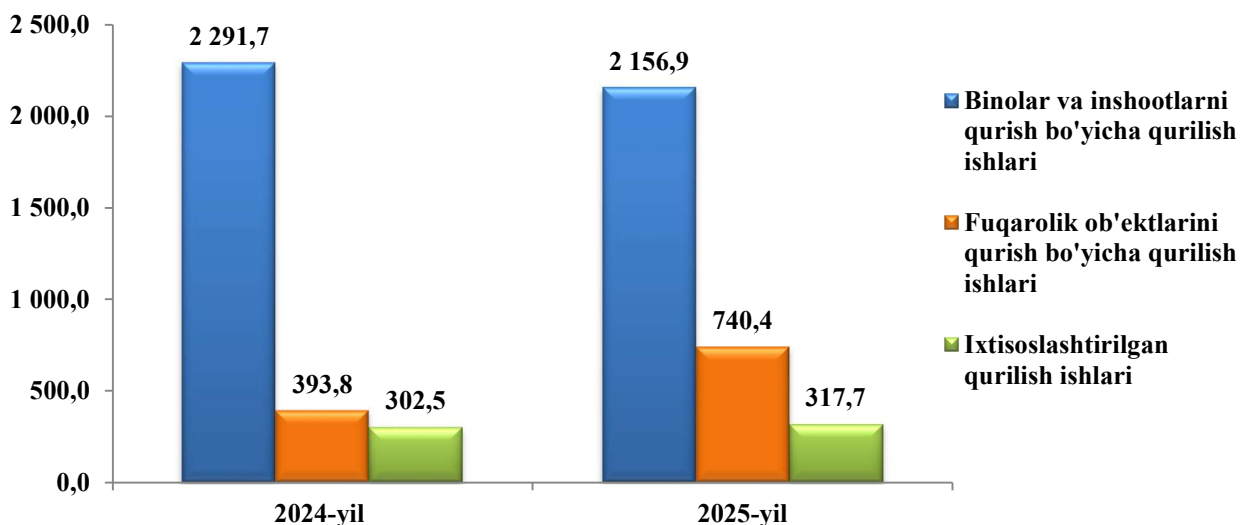
Qurilish ishlari hajmi yirik qurilish tashkilotlar, kichik korxonalar va mikrofirmalar hamda norasmiy sektorlarda o'z kuchi bilan amalga oshirilgan qurilish ishlar tarkibi bo'yicha shakllanadi. Shundan: yirik qurilish tashkilotlar tomonidan bajarilgan qurilish ishlari hajmi 433,3 mlrd. so'm (otgan yilning mos davriga nisbatan 13,5 foiz), kichik korxonalar va mikrofirmalar tomonidan bajarilgan qurilish ishlari hajmi 1 324,5 mlrd. so'm (o'tgan yilning mos davriga nisbatan 41,2 foiz), hamda norasmiy sektor bo'yicha bajarilgan qurilish ishlari hajmi 1 457,2 mlrd. so'm (o'tgan yilning mos davriga nisbatan 45,3 foiz) tashkil qilgan.

Nodavlat mulkchilik shaklidagi tashkilotlar tomonidan 3 140,1 mlrd. soʻmlik qurilish ishlari amalga oshirilib, jami qurilish ishlari hajmidagi ulushi 97,7 foizni (2024 yil yanvar-martga nisbatan oʻsish surʼati 104,7 foizni) tashkil qildi.

Hududlar kesimida qurilish ishlari

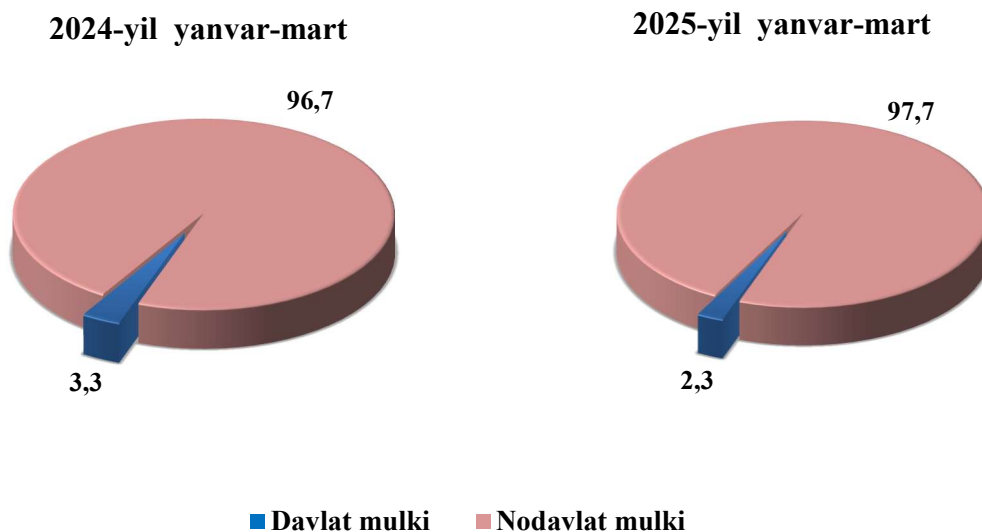
	<i>Jami, mlrd.soʻm</i>	<i>shu jumladan mulkchilik shakllari boʻyicha, jami hajmga nisbatan foizda</i>	
		<i>davlat</i>	<i>nodavlat</i>
Buxoro viloyati	3 215,0	74,9	3 140,1
Buxoro sh.	549,0	44,7	504,3
Kogon sh.	55,1	0,0	55,1
<i>tumanlar</i>			
Olot	134,7	4,2	130,5
Buxoro	155,0	1,7	153,3
Vobkent	67,7	1,1	66,6
Gʻijduvon	159,8	4,2	155,6
Kogon	152,6	4,1	148,5
Qorakoʻl	131,7	2,0	129,7
Qorovulbozor	130,3	1,5	128,8
Peshku	133,6	2,7	130,9
Romitan	226,4	2,3	224,1
Jondor	138,9	2,7	136,2
Shofirkon	127,9	3,7	124,2

Iqtisodiy foliyat turlari bo'yicha bajarilgan qurilish ishlari
(mlrd.so'm)



Qurilish ishlari umumiy hajmining 67,1 foizi binolar va inshootlarni qurish bo'yicha qurilish ishlari, 23,0 foizi fuqarolik qurilishi ob'ektlarini qurish bo'yicha qurilish ishlari va 9,9 foizi ixtisoslashtirilgan qurilish ishlariga to'g'ri keldi.

**Mulkchilik shakllari bo'yicha qurilish tashkilotlarining
o'z kuchlari bilan bajargan qurilish ishlari taqsimoti**
(umumiy hajmga nisbatan, foizda)



Hisobot davrida bino va inshootlar qurilishi bo'yicha bajarilgan qurilish ishlari hajmi 2 156,9 mlrd. so'mni yoki 2024-yilning mos davriga nisbatan 90,5 foizni, mos ravishda, fuqarolik qurilishi ob'ektlari bo'yicha qurilish hajmi 740,4 mlrd. so'mni (yoki 181,6 foizni), ixtisoslashtirilgan qurilish ishlari bo'yicha qurilish ishlari hajmi 317,7 mlrd. so'm (yoki 101,5 foizni) tashkil qildi.

Iqtisodiy faoliyat turlari bo‘yicha qurilish ishlari hajmi

mlrd. so‘m

	<i>Qurilish ishlari, xizmatlar jami</i>	<i>shu jumladan iqtisodiy faoliyat turlari</i>		
		<i>Bino va inshootlar qurilishi</i>	<i>Fuqarolik qurilishi ob'ektlari</i>	<i>Ixtisoslashtirilgan qurilish ishlari</i>
Buxoro viloyati	3 215,0	2 156,9	740,4	317,7
Buxoro sh.	549,0	284,8	214,3	49,9
Kogon sh.	55,1	27,4	23,1	4,6
tumanlar				
Olot	134,7	74,6	42,7	17,4
Buxoro	155,0	97,4	42,8	14,8
Vobkent	67,7	45,7	17,2	4,8
G‘ijduvon	159,8	110,7	37,2	11,9
Kogon	152,6	81,2	58,9	12,5
Qorako‘l	131,7	80,1	39,7	11,9
Qorovulbozor	130,3	15,5	11,3	103,5
Peshku	133,6	87,1	34,9	11,6
Romitan	226,4	152,7	59,8	13,9
Jondor	138,9	78,2	46,5	14,2
Shofirkon	127,9	70,2	45,8	11,9

Viloyatda bajarilgan qurilish ishlarining iqtisodiy faoliyat turlari bo‘yicha asosiy qismi bino va inshootlar qurilishi (2 156,9 mlrd.so‘m) ga to‘g‘ri kelib, viloyat umumiy hajmida 67,1 foizni tashkil qildi. Shu bilan birga, fuqarolik qurilishi (740,4 mlrd. so‘m) ob’ektlari bo‘yicha bajarilgan qurilish ishlari viloyat umumiy hajmining 23,0 foizni hamda ixtisoslashtirilgan qurilish (317,7 mlrd. so‘m) ishlari 9,9 foizni tashkil etdi.

Hududlar kesimida aholi jon boshiga qurilish ishlari

	Aholi jon boshiga qurilish ishlari, ming so‘m	O‘tgan yilning mos davriga nisbatan o‘shir sur‘ati, % da
Buxoro viloyati	1 545,8	102,0
Buxoro sh.	1 825,2	115,0
Kogon sh.	839,8	76,6
tuman:		
Olot	1 272,2	100,3
Buxoro	851,3	100,4
Vobkent	447,1	101,6
G‘ijduvon	487,5	101,6
Kogon	1 763,8	102,5
Qorako‘l	754,7	57,7
Qorovulbozor	6 389,1	114,8
Peshku	999,9	103,3
Romitan	1 474,0	108,5
Jondor	734,5	107,3
Shofirkon	678,3	103,6

Hududlar kesimida 2025- yil yanvar-mart oylarida aholi jon boshiga qurilish ishlari hajmi bo‘yicha birinchi o‘rinni Qorovulbozor tumani — 6 389,1 ming so‘m (yoki 2024- yilning mos davriga nisbatan 114,8 %), undan keyin mos ravishda Buxoro shahri – 1 825,2 ming so‘m (yoki 115,0 %), Kogon tumani – 1 763,8 ming so‘m (yoki 102,5 %), Romitan tumani – 1 474,0 ming so‘m (yoki 108,5 %), Olot tumani – 1 272,2 ming so‘m (yoki 100,3 %), Peshku tumani – 999,9 ming so‘m (yoki 103,3 %) va egalladi.

Statistik ko'rsatkichlarga izohlar

Nomoliyaviy aktivlarga kiritilgan investitsiyalar bu – real mablag'larni yaratishga yo'naltirilgan investitsiyalar bo'lib, quyidagilarni o'z ichiga oladi: asosiy kapitalga o'zlashtirilgan investitsiyalar, kapital ta'mirlashga xarajatlar, nomoddiy aktivlarga kiritilgan investitsiyalar (patentlar, litsenziyalar, dasturiy mahsulotlar, yer maydonlaridan va tabiiy resurslardan foydalanish huquqlari va boshqalar).

Asosiy kapitalga o'zlashtirilgan investitsiyalarga - barcha turdagi qurilish ishlariga qilingan xarajatlar; asbob-uskunalarini montaj qilish bo'yicha xarajatlar; mashina, asbob-uskunalar (montaj talab etiladigan va talab etilmaydigan), transport vositalari, jihoz va xo'jalik inventarini sotib olish; boshqa kapital ishlar va xarajatlar kiradi. Asosiy kapitalga o'zlashtirilgan investitsiyalar hajmlari to'g'risidagi ma'lumotlar, ilgari boshqa tashkilotlarning asosiy fondlarida hisobga olingan asbob-uskunalar, binolar va inshootlar (yoki ularning ehtiyot qismlari)ni sotib olishga qilingan xarajatlarsiz keltirilgan.

Chet el investitsiyalari – asosan kelgusida foyda olish maqsadida, O'zbekiston Respublikasi hududidagi korxonalar va tashkilotlarga kiritilgan chet el kapitali.

Investorlar – yuridik va jismoniy shaxslar bo'lib, qarorlarni qabul qiluvchi va o'z mablag'lari, qarz mablag'lari yoki jalb qilingan mablag'larni investitsiya ko'rinishida investitsion loyihalarga kiritishni amalga oshiruvchi hamda ulardan maqsadli foydalanilishini ta'minlab beruvchi investitsion faoliyat subyektlari hisoblanadi.

To'g'ridan-to'g'ri xorijiy investitsiyalar bu – korxonaga to'liq egalik qiluvchi yoki korxonalar aksionerlik kapitalining 10 foizidan kam bo'lmagan qismini nazorat qiluvchi, ya'ni korxonani boshqarishda ishtirok etish huquqiga ega bo'lgan, to'g'ridan-to'g'ri xorijiy investor yuridik yoki jismoniy shaxs tomonidan kiritilgan investitsiyalar.

Reinvestitsiya - investitsiyalar bo'yicha daromadlar ko'rinishida olingan va ishlab chiqarishni kengaytirish uchun yo'naltirilgan mablag'lar; investorning faoliyati natijasida olingan foydani (daromadni) muomalaga kiritish (qayta investitsiyalash).

Davlat mulkchiligi- mulkchilik shakllaridan biri, davlatga qarashli va uning o'z vazifalarini bajarishi uchun zarur barcha mol-mulklar va mulkiy huquqlardir.

Asosiy kapital – kapitalning asosiy ishlab chiqarish vositalari ni o'z ichiga oluvchi, iqtisodiy jihatdan o'z qiymatini ishlab chiqarilgan tovarlarga asta-sekin va uzoq muddatda o'tkazib boruvchi qismi. Asosiy kapital pul shaklida uskuna, mashina-mexanizmlar, bino-inshootlar va boshqalar qiymatidan iborat bo'lib, ular sotib olingan paytdagi bozor narxi bilan hisoblanadi. Asosiy kapital qiymatining bir qismi har yili mahsulotning ishlab chiqarish va

soʻtish harajatlariga kiradi va amortizatsiya ajratmalari tarzida maxsus amortizatsiya fondida jamgʻariladi.

Investitsiya loyihasi – iqtisodiy, ijtimoiy va boshqa manfaat koʻrish maqsadida investitsiyalar kiritgan holda oldindan belgilangan muddat mobaynida amalga oshiriladigan oʻzaro bogʻliq tadbirlar va ishlar majmui.

Kapital- sarmoya, keng maʼnoda oʻz egasiga daromad keltirish xususiyatiga ega boʻlgan jami vositalar va mablagʻla; yangi qiymat keltiruvchi, oʻzini-oʻzi koʻpaytiruvchi qiymat.

Moliyaviy investitsiyalar- mulkka egalik qilish va mulkdan daromad olish bilan bogʻliq boʻlgan aksiya, obligatsiya va boshqa qimmatli qogʻozlar orqali qoʻyilmalar kiritish.

Chet el investitsiyalari ishtirokidagi korxonalar - aksiyalarining (ulushlari, paylarining) yoki ustav jamgʻarmasining kamida oʻttiz foizini chet el investitsiyalari tashkil etadigan korxonalar.

Buyurtmachilar – investitsion jarayonning qatnashchilari. Buyurtmachi sifatida investorning oʻzi, shuningdek, investor tomonidan amaldagi korxonalarni, binolarni, inshootlarni yangi qurilishi, qayta taʼmirlash, kengaytirish va texnik qayta qurollantirishni amalga oshirishlari uchun vakil etib tayinlangan jismoniy va yuridik shaxslar faoliyat koʻrsatishlari mumkin. Shu bilan birga buyurtmachi investitsion jarayon qatnashchilarining tadbirkorlik va boshqa faoliyatiga, agarda ular orasidagi shartnomada nazarda tutilmagan boʻlsa, aralashmasliklari lozim.

Pudratchi – kapital qurilish uchun pudrat shartnomasi asosida bino va inshootlarni qurish boʻyicha qurilish-montaj, qayta taʼmirlash, kapital taʼmirlash hamda texnologik va boshqa uskunalarni montaj qilish, sozlash va boshqa pudrat ishlarini bajarish bilan shugʻullanadi.

Qurilish — biror inshootni tayyorlash jarayoni, shuningdek shunday jarayon ketayotgan joydir. Qurilish murakkab jarayon boʻlib, unda bir necha vazifalar amalga oshiriladi. Bu jarayon moddiy ishlab chiqarishning yirik sohalaridan biri boʻlib, turli maqsadlardagi bino va inshootlarni qurish va rekonstruksiya qilish; ishni yuritish uchun foydalaniladigan hudud bilan birga qurilayotgan bino (inshoot); keng maʼnoda yaratuvchilik jarayoni hisoblanadi.

Rekonstruksiya — mavjud narsani yaxshilash, amaliy ahamiyatini oshirish, takomillashtirish maqsadida tubdan qayta qurish jarayonidir. Bunda qoldiklariga, yozma manbalarga asoslanib, biror narsa qiyofasini yoki dastlabki ko‘rinishini tiklash, qurish hisoblanadi. Rekonstruksiya chizma, rasm, tasvir, loyiha va h.k. orqali amalga oshiriladi.

Kapital ta'mirlash — qurilish konstruksiyalarini, shuningdek, muhandislik jihozlarini kommunikatsiyalar bilan tiklash yoki to'liq almashtirish tushuniladi. Amalda kapital ta'mirlash binoning tashqi ko'rinishini to'liq yoki qisman yangilashda ifodalanishi mumkin.

Joriy ta'mirlash - bu xizmat ko'rsatilayotgan ob'ektni shikastlanish va nosozliklardan o'z vaqtida va tizimli ravishda himoya qilishga qaratilgan tadbirlar tushuniladi.

Pudrat shartnomasi — fuqarolik-huquqiy bitim, unga ko‘ra, bir taraf (pudratchi) ikkinchi taraf (buyurtmachi)ning topshirig‘iga binoan, muayyan ishni bajarish va uning natijasini buyurtmachiga belgilangan muddatda topshirish majburiyatini oladi. Buyurtmachi esa, ish natijasini qabul qilib olish va buning uchun haq to‘lash majburiyatini oladi.

Modernizatsiya, modernizatsiyalash - biror narsani yangilash, unga zamonaviy tus berish, uni zamonaviy talablarga muvofiq o‘zgartirish. Modernizatsiya qilishda mashina, apparat, turli texnologik qurilmalar, muhim kashfiyotlar texnika taraqqiyoti talablariga muvofiq qayta ishlanadi.