

## XII. DEMOGRAFIYA VA MEHNAT

Dastlabki ma'lumotlarga ko'ra, 2024 yil 1 oktabr holatiga viloyatda doimiy aholi soni 2 068,4 ming kishini tashkil qildi va yil boshidan 24,3 ming kishiga yoki 1,2 foizga ko'paydi.

### Buxoro viloyatining doimiy aholi soni to'g'risida ma'lumot (2024 yil 1 oktabr holatiga)

	Doimiy aholi soni, ming kishi			Doimiy aholi sonining o'sish sur'ati, foiz		
	Jami	shu jumladan:		Jami	shu jumladan:	
		shahar	qishloq		shahar	qishloq
<b>Buxoro viloyati</b>	<b>2 068,4</b>	<b>762,9</b>	<b>1 305,5</b>	<b>101,2</b>	<b>101,2</b>	<b>101,2</b>
Buxoro sh.	299,0	273,7	25,3	101,5	101,6	100,8
Kogon sh.	65,3	65,3	-	101,0	101,0	-
<i>tumanlar</i>						
Buxoro	180,8	41,2	139,6	101,3	101,2	101,4
Vobkent	150,6	29,1	121,5	101,3	101,3	101,3
Jondor	187,8	36,2	151,6	101,2	101,2	101,2
Kogon	85,8	6,4	79,4	101,5	101,2	101,5
Olot	105,5	39,7	65,8	101,1	101,0	101,2
Peshko'	132,8	16,9	115,9	101,2	101,0	101,3
Romitan	152,7	38,1	114,6	100,9	100,7	100,9
Shofirkon	187,8	43,2	144,6	100,7	100,2	100,9
Qorako'l	173,6	66,7	106,9	101,0	101,0	101,0
Qorovulbozor	20,3	11,6	8,7	101,8	102,0	101,5
G'ijduvon	326,4	94,8	231,6	101,2	101,3	101,2

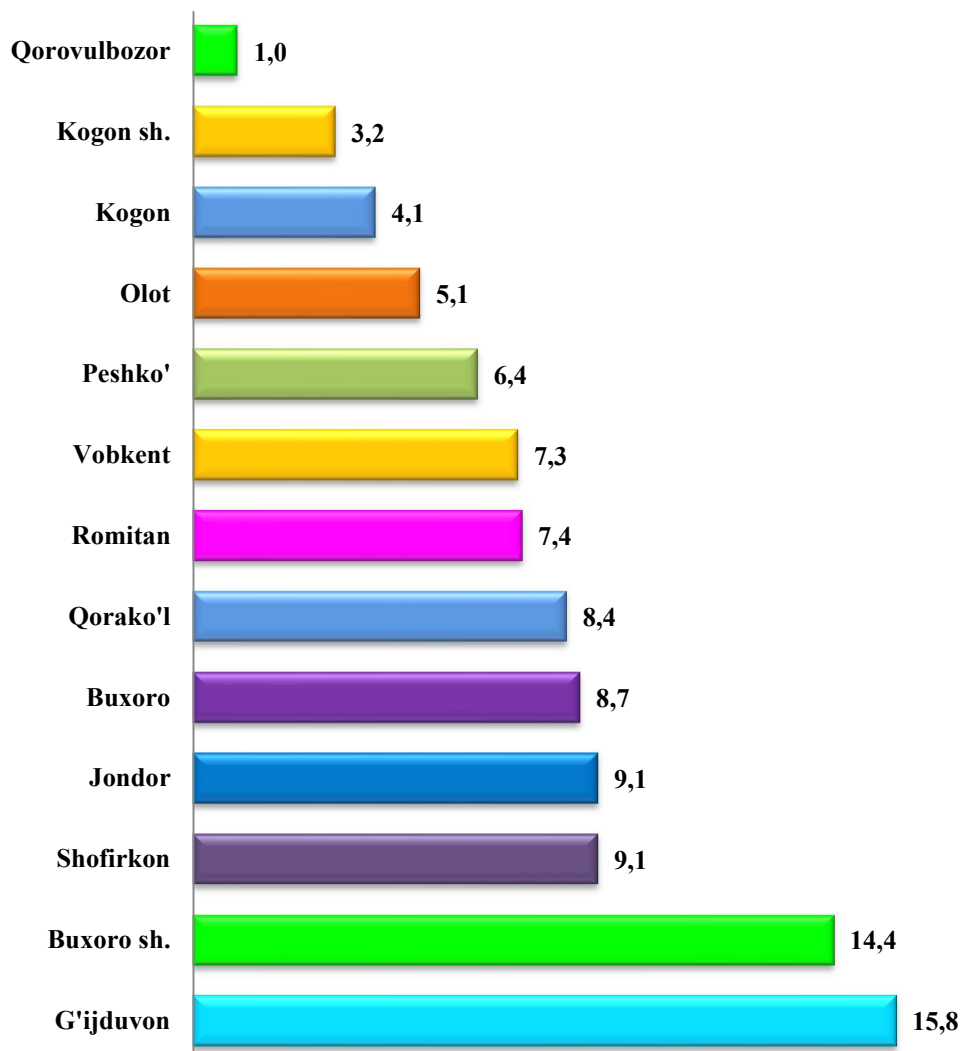
**Doimiy aholi sonida erkak va ayollar to'g'risida ma'lumot**  
(2024 yil 1 oktabr holatiga)

	<i>Doimiy aholi soni, ming kishi</i>		
	<i>Jami</i>	<i>shu jumladan:</i>	
		<i>erkak</i>	<i>ayol</i>
<b>Buxoro viloyati</b>	<b>2 068,4</b>	<b>1 037,2</b>	<b>1 031,2</b>
Buxoro sh.	299,0	148,3	150,7
Kogon sh.	65,3	31,8	33,5
<i>tumanlar</i>			
Buxoro	180,8	90,6	90,2
Vobkent	150,6	75,9	74,7
Jondor	187,8	93,2	94,6
Kogon	85,8	42,7	43,7
Olot	105,5	52,9	52,6
Peshko'	132,8	66,5	66,3
Romitan	152,7	77,5	75,2
Shofirkon	187,8	94,8	93,0
Qorako'l	173,6	85,9	87,7
Qorovulbozor	20,3	10,1	10,2
G'ijduvon	326,4	167,0	159,4

2024 yil 1 oktabr holatiga Buxoro viloyatining shahar va tumanlar kesimida eng ko'p aholi soni G'ijduvon tumanida 326,4 ming kishini (viloyat aholi sonidagi ulushi 15,7 foiz), Buxoro shahrida 299,0 ming kishini ( 14,4 foiz), Shofirkon tumanida 187,8 ming kishini (9,1 foiz) va Jondor tumanida 187,8 ming kishini (9,1 foiz) tashkil etdi.

### Hududlar kesimida doimiy aholi sonining o'rish sur'ati

(2024 yil 1 oktabr holatiga, foizda)



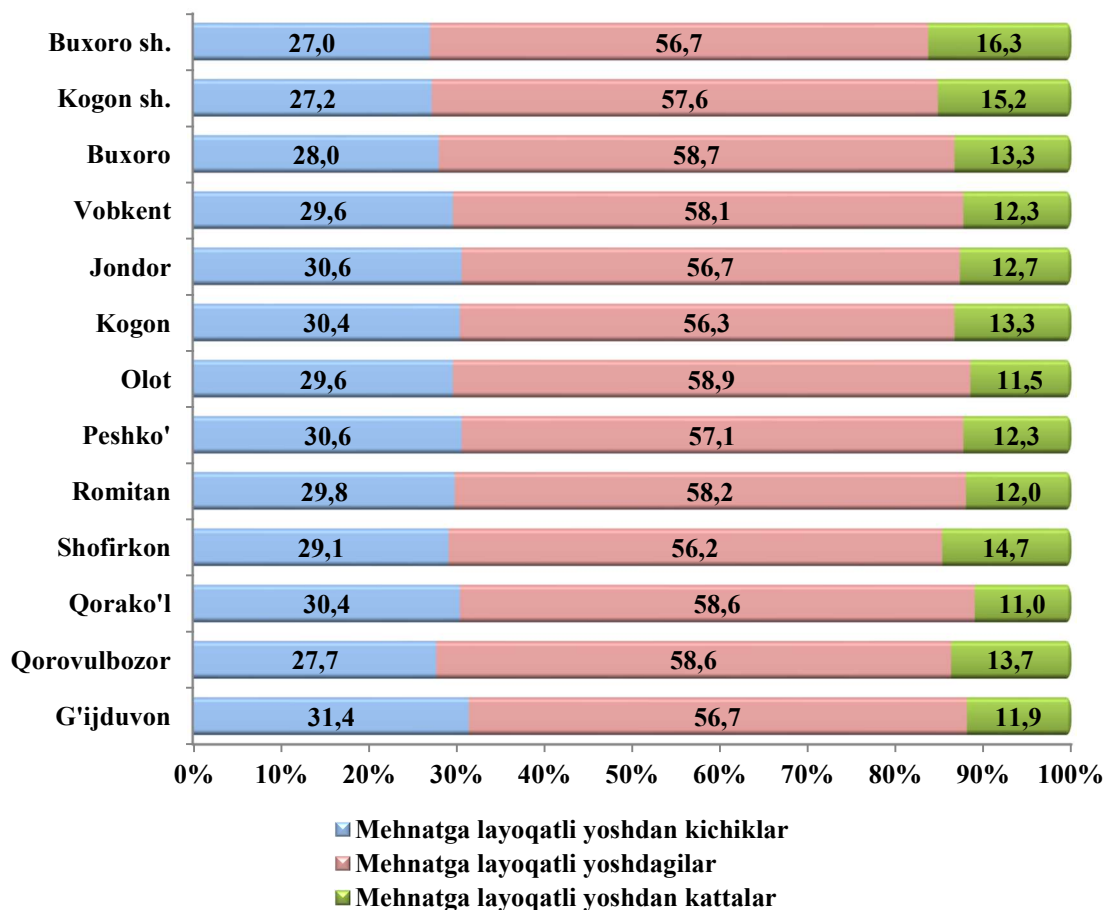
Hududlar bo'yicha 2024- yil 1- oktabr holatiga ko'ra, o'tgan yilning shu davriga nisbatan aholi sonining eng yuqori o'ishi Qorovulbozor ( 1,8 foiz), Buxoro shari ( 1,5 foiz), Kogon ( 1,5 foiz) va Vobkent tumanlarida ( 1,3 foiz) kuzatildi.

**Aholi soni to'g'risida ma'lumot**  
(2024 yil, 1-yanvar kishi)

	<i>Jami aholi soni</i>	<i>shundan:</i>			
		<i>0-2 yosh</i>	<i>3-6 yosh</i>	<i>7-16 yosh</i>	<i>0-16 yosh</i>
<b>Buxoro viloyati</b>	<b>2 044 044</b>	<b>132 853</b>	<b>156 695</b>	<b>345 219</b>	<b>634 767</b>
Buxoro sh.	294 536	19 677	18 758	45 735	84 170
Kogon sh.	64 687	4 104	4 247	10 353	18 704
<i>tumanlar</i>					
Buxoro	178 404	10 353	12 896	29 248	52 497
Vobkent	148 670	10 056	11 706	24 366	46 128
Jondor	185 531	12 004	14 783	32 843	59 630
Kogon	84 568	5 403	7 066	14 509	26 978
Olot	104 319	6 412	8 158	18 029	32 599
Peshko'	131 167	8 606	10 771	22 863	42 240
Romitan	151 397	9 648	12 271	25 430	47 349
Shofirkon	186 484	11 768	14 535	30 619	56 922
Qorako'l	171 856	11 127	14 124	29 847	55 098
Qorovulbozor	19 906	1 295	1 463	3 070	5 828
G'ijduvon	322 519	22 400	25 917	58 307	106 624

### Doimiy aholi sonining asosiy yosh guruhlari bo'yicha taqsimlanishi

(2024-yil 1 yanvar; jamiga nisbatan foizda)



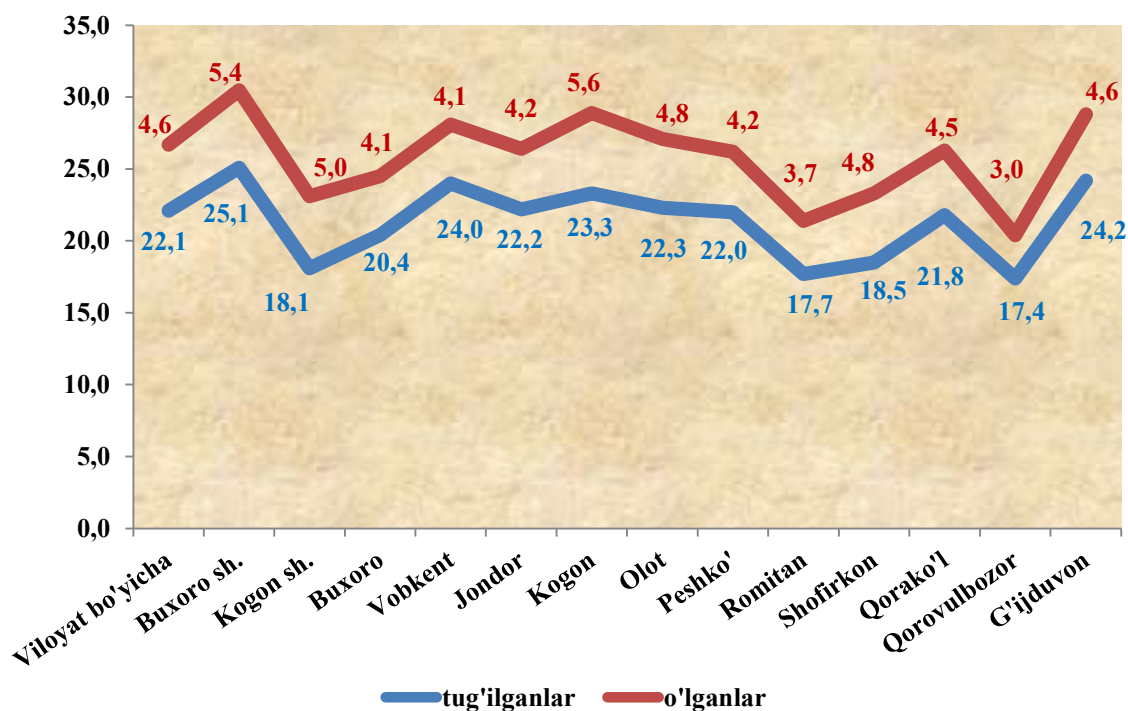
### 2024-yil yanvar-sentabr oylarida tug'ilish, nikoh va nikohdan ajralishlar

	kishi			har 1000 kishiga	
	2023 yil	2024 yil <sup>1)</sup>	o'sish, kamayish	2023 yil	2024 yil
Tug'ilganlar	34 134	33 963	-171	22,6	22,1
O'lganlar	6 557	7 025	468	4,3	4,6
Tabiiy o'sish	27 577	26 938	-639	18,3	17,5
Nikohlar	10 243	9 898	-345	6,8	6,4
Ajralishlar	1 881	1 760	-121	1,2	1,1

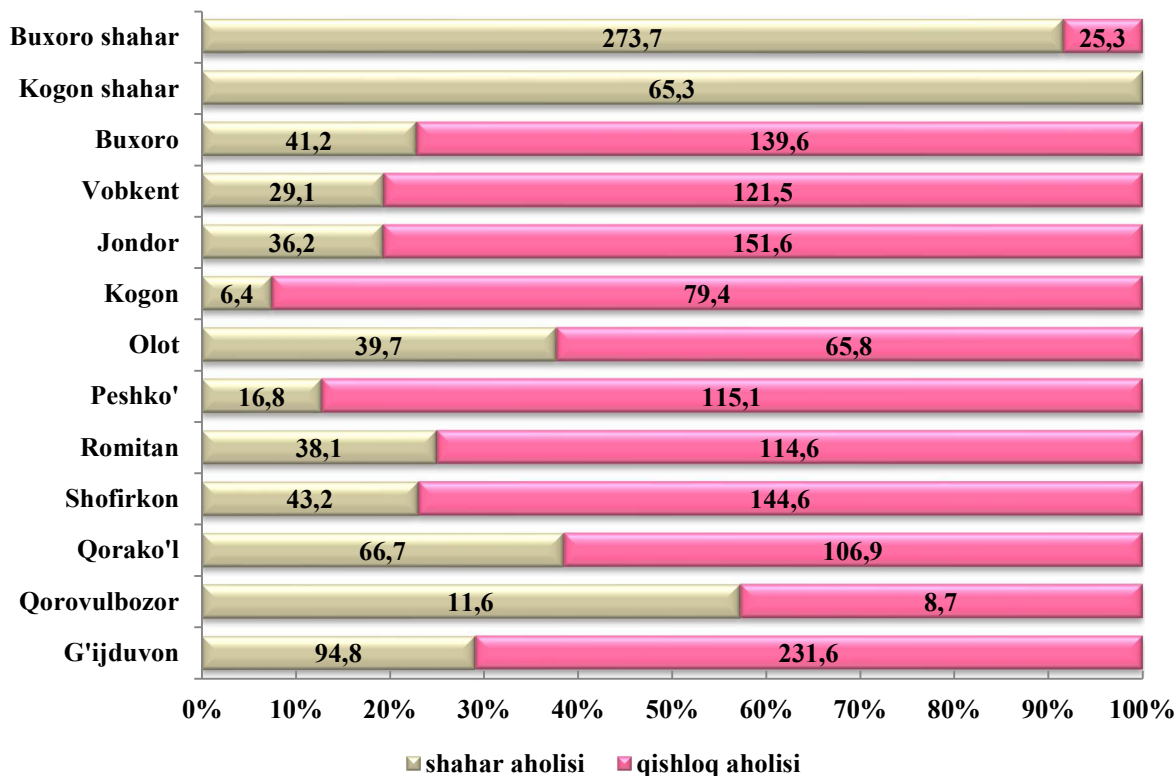
<sup>1)</sup> dastlabki ma'lumot

2024 yil yanvar-sentabr oylarida tug'ilganlar

(har 1000 kishiga)

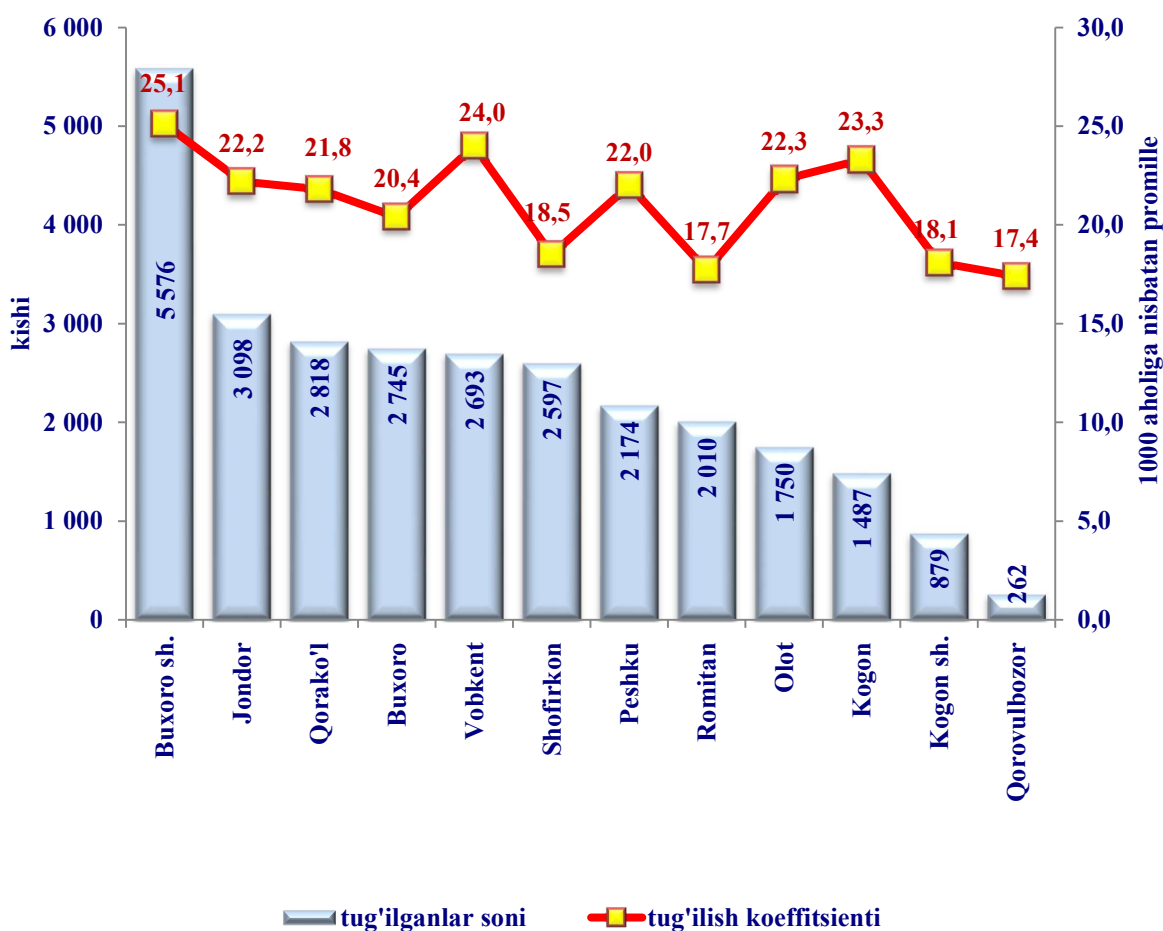


Doimiy aholi soni  
(2024 yil 1 oktabr holatiga, ming kishi)



**Tug‘ilish.** 2024 yil yanvar-sentabr oylarida tug‘ilganlar soni 33 963 kishini (bu erda va bundan keyin tug‘ilganlar sifatida faqat tirik tug‘ilganlar inobatga olingan) tashkil qildi va 2023 yilning shu davriga (34 134 kishi) nisbatan 171 taga kamaydi. Tug‘ilish koeffitsienti mos ravishda 22,1 promilleni tashkil qildi va 2023 yilning shu davriga (22,6 promille) nisbatan 0,5 promillega kamaydi.

**Hududlar kesimida tug‘ilganlar soni va koeffitsienti**  
(2024 yil yanvar – sentabr)



Ma'lumot uchun:

2024 yil davomida eng ko'p tug'ilish sentabr oyida, ya'ni 5 022 kishi qayd etilganligi kuzatildi

Tug‘ilish koeffitsientining sezilarli darajada o‘shishi Buxoro shahrida ( 23,0 promilledan 25,1 promillega) va Qorako‘l ( 21,6 promilledan 21,8 promillega) tumanida qayd etildi.

Ma'lumot uchun:

Oxirgi 3 yillikda Buxoro viloyatida eng yuqori tug'ilish 2023 yilda, ya'ni 46,6 ming bola, 2022 yilda, ya'ni 45,1 ming bola, aksincha eng past - 2021 yilda, ya'ni 43,2 ming bola qayd etilgani kuzatildi.

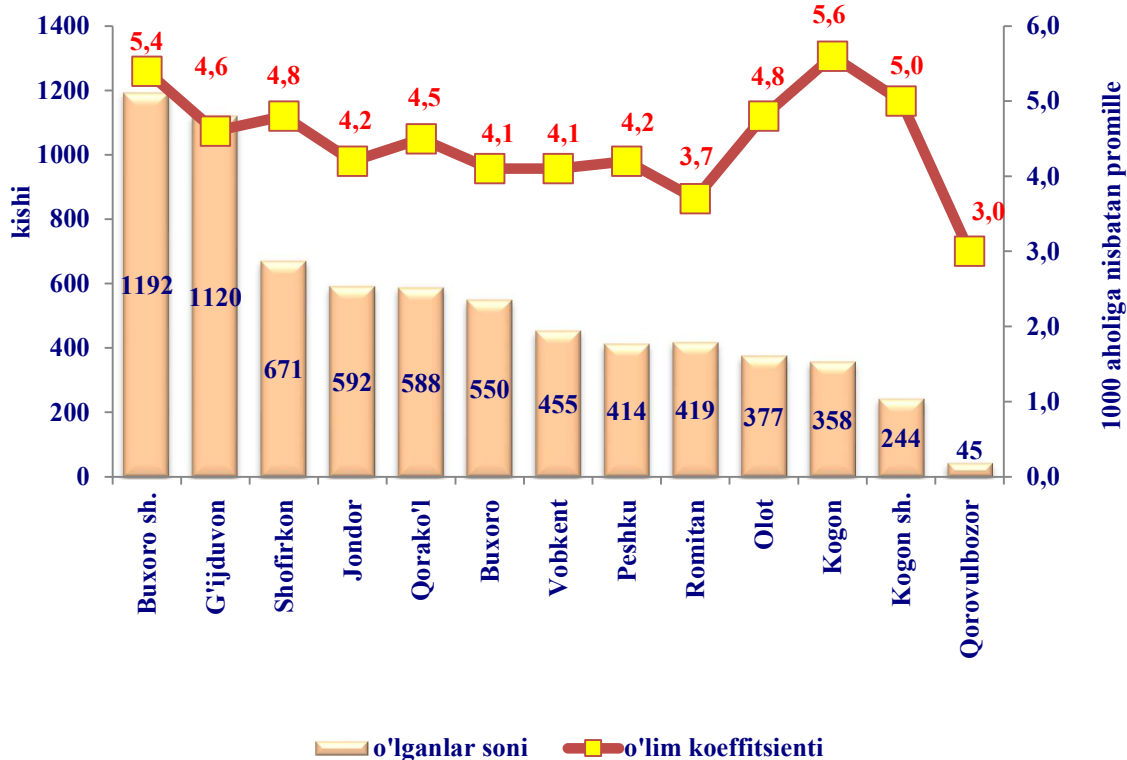
**O'lim darajasi.** 2024 yil yanvar-sentabr oylarida o'lganlar soni 7 025 kishini tashkil qildi va 2023 yilning shu davriga (6 557 kishi) nisbatan 468 taga ko'paydi. Mos ravishda o'lim koeffitsienti 4,3 promilleni tashkil qildi (2023 yil yanvar-sentabrda 4,6 promille).

Ma'lumot uchun:

2024 yil davomi eng ko'p o'lim avgust oyida, ya'ni 1 274 kishi qayd etilgani kuzatildi.

### Hududlar kesimida vafot etganlar soni va koeffitsienti

(2024 yil yanvar – sentabr)

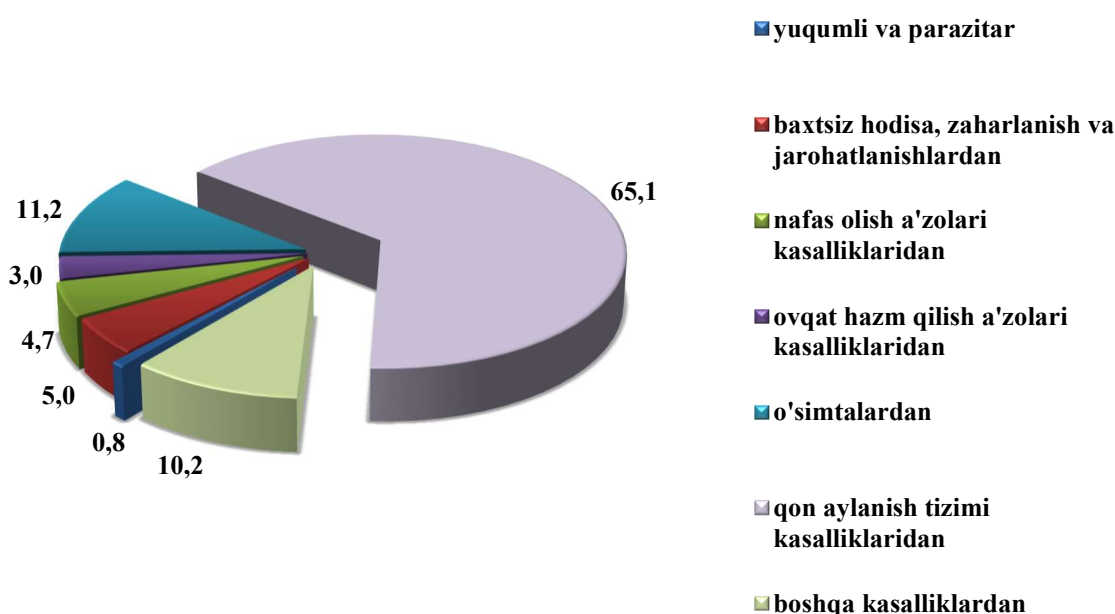




O'lim sonining kamayganligi barcha tumanlarida kuzatildi. Ro'yxatga olingan jami o'lganlarning 65,1 foiz qon aylanish tizimi kasalliklaridan, 11,2 foiz o'simtalardan, 5,0 foiz baxtsiz hodisa, zaharlanish va jarohatlanishlardan, 3,0 foiz ovqat hazm qilish a'zolari kasalliklaridan, 4,7 foiz nafas olish a'zolari kasalliklaridan, 0,8 foiz yuqumli va parazitlar kasalliklardan hamda 10,2 foiz boshqa kasalliklardan vafot etgan.

**2024 yil yanvar-sentabr oylarida o'lganlarning asosiy o'lim sababi bo'yicha taqsimlanishi**

*(jami vafot etganlarga nisbatan foizda)*



**Migratsiya.** Dastlabki ma'lumotlarga ko'ra, 2024 yil yanvar-sentabr oylarida viloyat bo'yicha ko'chib kelganlar soni 6 956 kishini, shu davr mobaynida ko'chib ketganlar soni esa 9 587 kishini tashkil qildi. Migratsiya qoldig'i minus 2 631 kishiga (2023 yilning shu davrida minus 2 770 kishi) teng bo'ldi.

Migratsiya saldosinging yuqori darajasi G'ijduvon tumani (minus 820 ), Shofirkon tumani (minus 602 ) hamda Qorako'l (minus 506 ) tumanida qayd etildi. Migratsiya saldosi ijobiy darajasi Buxoro (plyus 174 ) va Kogon (plyus 142 ) tumanlarida kuzatildi.

**Aholi migratsiyasi**  
(yanvar-sentabr, kishi)

	<i>Kelish</i>		<i>Ketish</i>		<i>Migratsiya saldosi</i>	
	<i>2023 yil</i>	<i>2024 yil</i>	<i>2023 yil</i>	<i>2024 yil</i>	<i>2023 yil</i>	<i>2024 yil</i>
<b>Buxoro viloyati</b>	<b>6 029</b>	<b>6 956</b>	<b>8 799</b>	<b>9 587</b>	<b>-2 770</b>	<b>-2 631</b>
Buxoro sh.	1 800	2 310	2 133	2 238	-333	72
Kogon sh.	400	470	416	480	-16	-10
<i>tumanlar</i>						
Buxoro	1 020	1 026	720	852	300	174
Vobkent	219	256	529	580	-310	-324
Jondor	192	252	474	527	-282	-275
Kogon	633	656	469	514	164	142
Olot	103	139	342	363	-239	-224
Peshko‘	158	161	319	309	-161	-148
Romitan	316	145	333	394	-17	-249
Shofirkon	309	378	895	980	-586	-602
Qorako‘l	124	183	671	689	-547	-506
Qorovulbozor	265	316	182	177	83	139
G‘ijduvon	490	664	1 316	1 484	-826	-820

**Nikohlar.** 2024 yil yanvar-sentabr oylarida FHDYO organlarida 9 898 ta nikohlar olingan bo‘lib, 1000 aholiga nisbatan 6,4 ta nikoh tuzish (2023 yilning tegishli davrida 10 243 ta) koeffitsienti 6,8 promillega kuzatildi.

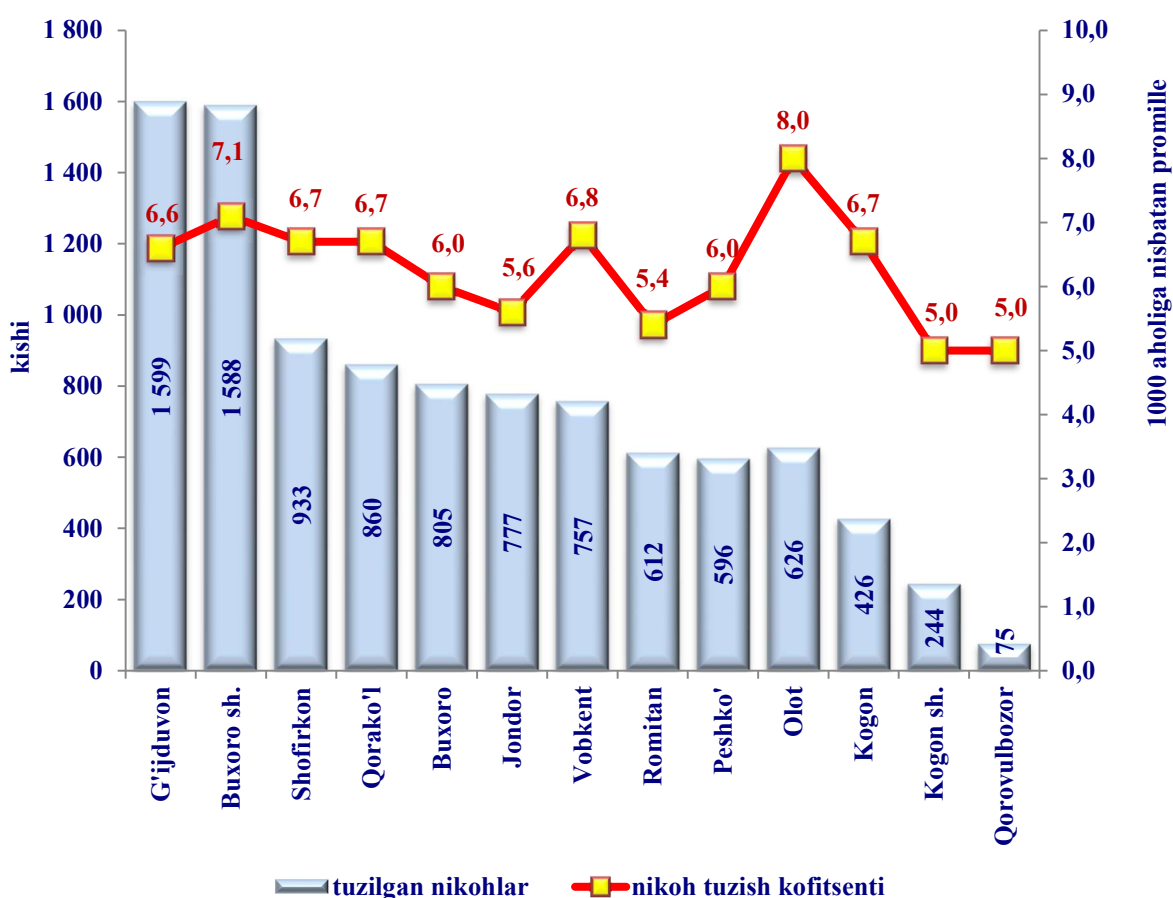
Ma'lumot uchun:

2024 yil davomida eng ko'p nikoh sentabr oyida, ya'ni 1 449 ming birlik qayd etilgani kuzatildi

Nikoh tuzish koeffitsientining o'sishi Olot tumanida (7,0 promilidan 8,0 promillega) kuzatildi.

### Hududlar kesimida tuzilgan nikohlar soni va koeffitsienti<sup>1)</sup>

(yanvar-sentabr)

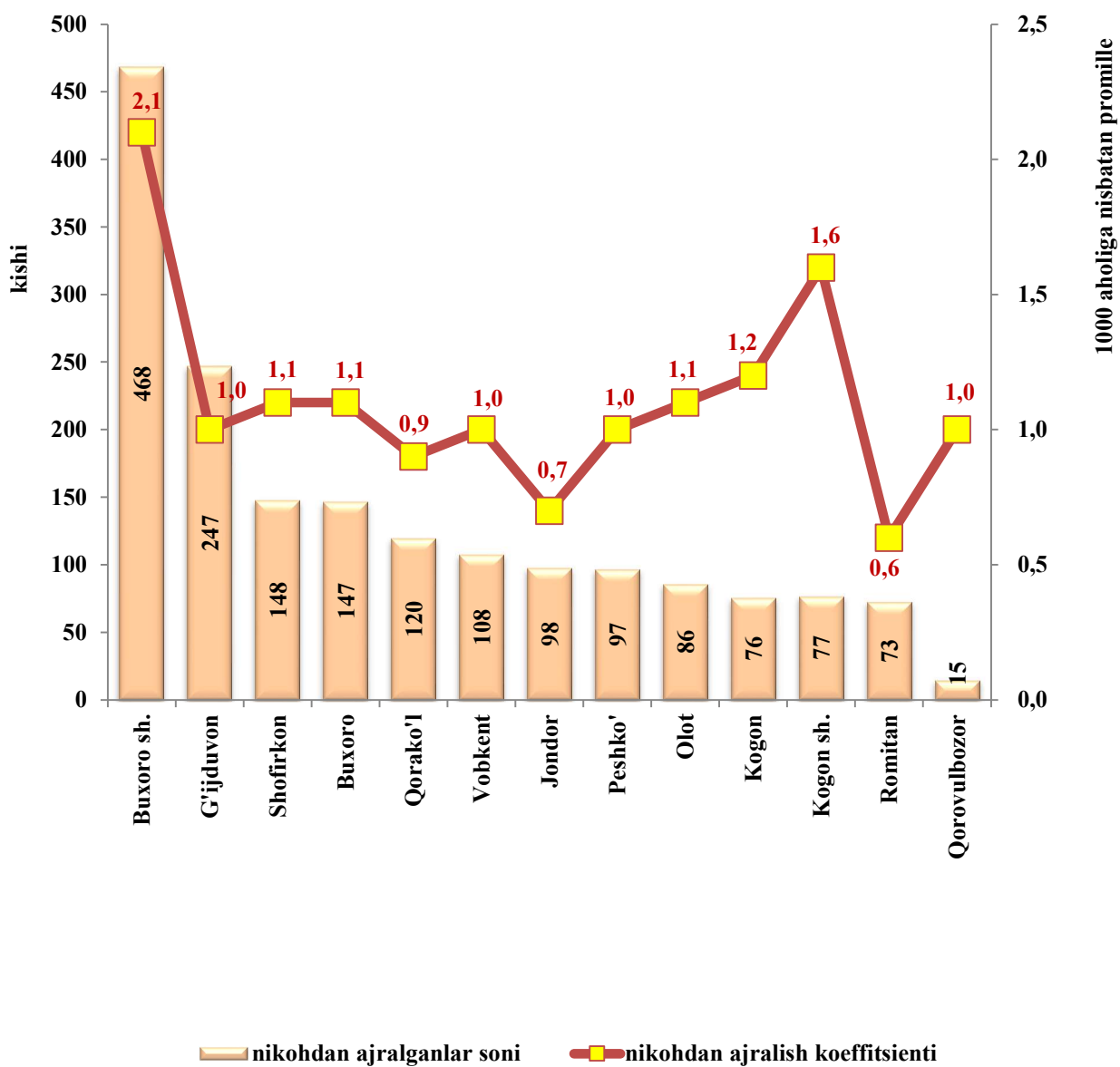


**Nikohdan ajralishlar.** 2024 yil yanvar-sentabr oylarida FHDYO organlari tomonidan 1 760 ta nikohdan ajralishlar qayd etilgan bo'lib, 1000 aholiga nisbatan 1,1 ta nikohdan ajralishlar (2023 yilning tegishli davrida 1 881 ta) nisbatan 1,2 ta kuzatildi. Nikohdan ajralish koeffitsientining sezilarli darajada o'sishi Peshko' tumanida (0,9 dan 1,0 promillega) kuzatildi.

Ma'lumot uchun:

2024 yil davomida eng ko'p nikohdan ajralish may oyida, ya'ni 218 birlik qayd etilgani kuzatildi.

Hududlar kesimida nikohdan ajralishlar soni va koeffitsienti  
(yanvar-sentabr)



### Statistik ko'rsatkichlarga izohlar

**Doimiy aholi** – ro'yxatdan o'tkazilayotgan vaqtda muayyan aholi punkti yoki hududda doimiy istiqomat qilayotgan aholidan iborat bo'lib, bunga ushbu hududda doimiy ro'yxatda turib, lekin vaqtincha yashamaydigan aholi ham kiritiladi.

**Shahar aholisi** – shahar hududlarida, ya'ni meyoriy hujjatlar bilan shaharlar, shaharchalar sifatida belgilangan aholi punktlarida istiqomat qiluvchi aholi.

**Qishloq aholisi** – shaharlar va shaharchalar toifasiga kiritilmagan hududlarda - qishloq joylarda (ovullar, qishloqlar va boshqalar) istiqomat qiluvchi aholi.

**Doimiy aholi sonini baholash** - oxirgi aholini ro'yxatga olish ma'lumotlari asosida hisoblanib, unga har yili tug'ilganlar va muayyan hududga ko'chib kelganlar soni qo'shib, o'lganlar va muayyan hududdan ko'chib ketganlar soni ayiriladi.

**Tug'ilish** – tug'ilish jarayonlarining sodir bo'lishi va boshqa xususiyatlarini tavsiflovchi ko'rsatkich.

**1000 aholiga nisbatan tug'ilish koeffitsiyenti** – hisobot yilida jami tug'ilganlar (tirik) sonini hisobot davridagi doimiy aholining o'rtacha soniga bo'lib, 1000 ga ko'paytirish orqali hisoblanadi.

**1000 ta aholiga nisbatan o'lim koeffitsiyenti** – hisobot yilida jami o'lganlar sonini hisobot yilidagi doimiy aholining o'rtacha soniga bo'lib, 1000 ga ko'paytirish orqali hisoblanadi.

**Nikoh** – erkak va ayol o'rtasidagi, ularning bir-birlariga va farzandlariga nisbatan huquq va majburiyatlarini belgilab beradigan o'zaro munosabatlari shakli. Er va xotin o'rtasidagi yuridik munosabatlar fuqarolik holati dalolatnomalarini yozish (FHDYO) organlarida nikohlarini ro'yxatdan o'tkazish natijasida o'rnatiladi.

**1000 aholiga nisbatan nikohlar koeffitsiyenti** - hisobot yilida tuzilgan nikohlar sonini doimiy aholining o'rtacha soniga bo'lib, 1000 ga ko'paytirish orqali hisoblanadi.

**Nikohdan ajralish (nikohni bekor qilish)** – er-xotinlarning hayoti davomida, tomonlar uchun qayta nikoh huquqini beruvchi, nikohlarning to'liq yuridik to'xtatilishi, nikoh FHDYO yoki sud organlarida ajralishni ro'yxatdan o'tkazilganidan so'ng bekor qilingan hisoblanadi.

**1000 aholiga nisbatan nikohdan ajralish koeffitsiyenti** - hisobot yilida nikohdan ajralishlar sonini doimiy aholining o'rtacha soniga bo'lib, 1000 ga ko'paytirish orqali hisoblanadi

**Ko'chib kelganlar soni** – ko'chib kelganlarning absolyut miqdori, ya'ni muayyan hududga uning tashqarisidan ko'chib kelganlardan iborat. Ichki ishlar organlari tomonidan aholini yashash joyi bo'yicha ro'yxatga olishda tuziladigan ko'chib kelishni statistik hisobga olish so'rovnomalarini qayta ishlash natijasida aniqlanadi.

**Ko'chib ketganlar soni** – ko'chib ketganlarning absolyut miqdori, ya'ni muayyan hududdan uning tashqarisiga ko'chib ketganlardan iborat. Ichki ishlar organlari tomonidan aholini yashash joyi bo'yicha ro'yxatdan chiqarishda tuziladigan ko'chib ketishni statistik hisobga olish varaqalarini qayta ishlash natijasida aniqlanadi.

**Aholining migratsion o'sishi (farqi)** - hisobot davrida ko'chib kelganlar va ko'chib ketganlar soni o'rtasidagi farqning absolyut miqdori.