

**X. KORXONA VA TASHKILOTLARNING
MOLIYAVIY NATIJALARI**

Foyda. Hisobot ma'lumotlariga ko'ra, 2024 yil yanvar-avgust oylarida iqtisodiyot tarmoqlarida korxonalar va tashkilotlar tomonidan 233 023,6 mln. so'm miqdorda yakuniy moliyaviy natija olindi.

Bu o'tgan yilning mos davriga nisbatan solishtirganimizda foyda 366 955,3 mln.so'mga kamaygan yoki 38,8 foizni tashkil etdi.

**2024 yil yanvar-avgust oylarida iqtisodiy faoliyat
turlari bo'yicha yakuniy moliyaviy natijalari**

	<i>Foyda, zarar (-), mln. so'm</i>	<i>2023 yil yanvar-avgustga nisbatan, foizda</i>
Jami	233 023,6	38,8
Tog'-kon sanoati va ochiq konlarni ishlash	74,1	-
Ishlab chiqaradigan sanoat	90 536,3	22,8
Elektr, gaz, bug' bilan ta'min-lash va havoni konditsiyalash	-49 362,0	-
Qishloq, o'rmon va baliqchilik xo'jaligi	33,2	76,0
Qurilish	6 304,0	122,4
Savdo	104 206,9	114,3
Ta'lim sohasidagi	121 265,5	167,3
Tashish va saqlash	3 507,0	12,8
Yashash va ovqatlanish bo'yicha xizmatlar	1 359,5	85,9
Ko'chmas mulk bilan operatsiyalar	841,8	103,0
Professional, ilmiy va texnik faoliyat	283,7	143,8
Boshqarish bo'yicha faoliyat va yordamchi xizmatlar ko'rsatish	10,9	17,5 m.
Boshqalar	-46 037,3	-

**Korxonalar va tashkilotlarning
moliyaviy natijalari**

Buxoro viloyatining ijtimoiy-iqtisodiy holati

2024 yil yanvar-avgust oylarida o'tgan yilning shu davriga nisbatan solishtirganimizda, foydaning asosiy o'sishi "O'z sanoatqurilish materiallari uyushmasi" (96 859,5 mln.so'm), "O'zbekneftgaz" AJ (73 221,5 mln.so'm) ga to'g'ri keladi.

Foydaning pasayishi. Yirik tijorat korxonalaridan foydaning pasayishi kuzatildi. Hududiy elektr tarmoqlari AJ – 44 456,5 mln.so'mga to'g'ri keldi.

2024 yil yanvar- avgust oylarida hududlar kesimida yakuniy moliyaviy natijalari

	<i>Foyda, zarar (-), mln. so'm</i>	<i>2023 yil yanvar-avgustga nisbatan, foizda</i>
Buxoro viloyati ¹⁾	233 023,6	38,8
Buxoro sh.	124 000,5	85,2
Kogon sh.	2 858,7	157,5
<i>tumanlar</i>		
Buxoro	-982,7	-
Vobkent	5 039,0	46,3
Jondor	88,0	-
Kogon	99 915,3	62,6
Olot	72,4	3,6 m.
Peshko'	32 381,9	98,9
Romitan	2 739,8	59,2
Shofirkon	57,9	35,0
Qorako'l	-102 079,7	-
Qorovulbozor	75 844,8	32,6
G'ijduvon	-6 912,3	-

¹⁾ Byudjet va boshqa notijorat tashkilotlar, mahsulot ishlab chiqaruvchi qishloq xo'jalik korxonalarini, fermer va dehqon xo'jaliklari, sug'urta tashkilotlari, banklar, kichik korxonalar va mikrofirmalarsiz.

Hududlar kesimida foydaning asosiy qismi Buxoro shahri 124 000,5 mln. so‘m, Qorako‘l tumani 102 079,7 mln.so‘m, Kogon tumani 99 915,3 mln. so‘m, Qorovulbozor tumaniga 75 844,8 mln.so‘m va Peshko‘ 32 381,9 mln. so‘m to‘g‘ri keladi.

Zararlar. 2024 yil yanvar-avgust oylarida 17 ta korxonalar va tashkilotlar 224 671,2 mln. so‘m zararga yo‘l qo‘ydi. Zararning asosiy qismi “O‘zcharmsanoat” uyushmasi 102 139,7 mln. so‘m (45,5 foizi), “Hududiy elektr tarmoqlari” AJ 44 456,5 mln. so‘m (jami zararning 19,8 foizi), O‘zbekiston to‘qimachilik va tikuv trikotaj sanoati korxonalar uyushmasi 10 598,0 mln. so‘m (4,7 foizi) boshqa soha korxonalariga to‘g‘ri keladi.

2024 yil yanvar- avgust oylarida iqtisodiy faoliyat turlari bo‘yicha zarar ko‘rgan korxonalar va tashkilotlarning moliyaviy natijalari

	<i>Korxonalar soni</i>	<i>Zarar summasi</i>	
		<i>mln. so‘m</i>	<i>jamiga nisbatan, foizda</i>
Jami	17	224 671,2	100,0
Ishlab chiqaradigan sanoat	4	112 737,8	50,2
Elektr, gaz, bug‘ bilan ta‘min-lash va havoni konditsiyalash	3	49 467,2	22,0
Qurilish	2	1 446,0	0,6
Suv bilan ta‘minlash, kanalizatsiya tizimi,chiqindilarni yig‘ish va utilizatsiya qilish	2	47 961,6	21,4
Ta‘lim	2	2 631,5	1,2
Chakana va ulgurji savdo motorli transport vositalari va mototsikllarni ta‘mirlash	1	10 390,7	4,6
Boshqalar	3	36,4	-

Buxoro viloyatining ijtimoiy-iqtisodiy holati

Zararlarning asosiy qismi suv bilan ta'minlash kanalizatsiya tizimi, elektr,gaz, bug' bilan ta'minlash va havoni konditsiyalash 49 467,2 mln. so'm (22,0 foiz), ishlab chiqaradigan sanoat 112 737,8 mln. so'm (50,2 foiz), chiqindilarni yig'ish va utilizatsiya qilish 47 961,6 mln. so'm (jami zararining 21,4 foizi), ulgurji va chakana savdo 10 390,7 mln. so'm (4,6 foiz) va boshqalar 4 113,9 mln. so'm (1,8 foiz) korxonalarini hissasiga to'g'ri keldi.

2024 yil yanvar-avgust oylarida hududlar kesimida zarar ko'rgan korxonalar va tashkilotlarning moliyaviy natijalari

	<i>Korxonalar soni</i>	<i>Zarar ko'rgan korxonalarning ulushi, foizda</i>	<i>Zarar summasi, mln. so'm</i>
Viloyat bo'yicha	17	100,0	224 671,2
Buxoro shahri	8	47,1	105 848,4
Buxoro tumani	1	0,5	1 113,3
Kogon tumani	1	0,5	696,0
G'ijduvon tumani	3	4,6	10 410,0
Qorako'l tumani	3	47,5	106 597,5
Kogon shahri	1	-	6,0

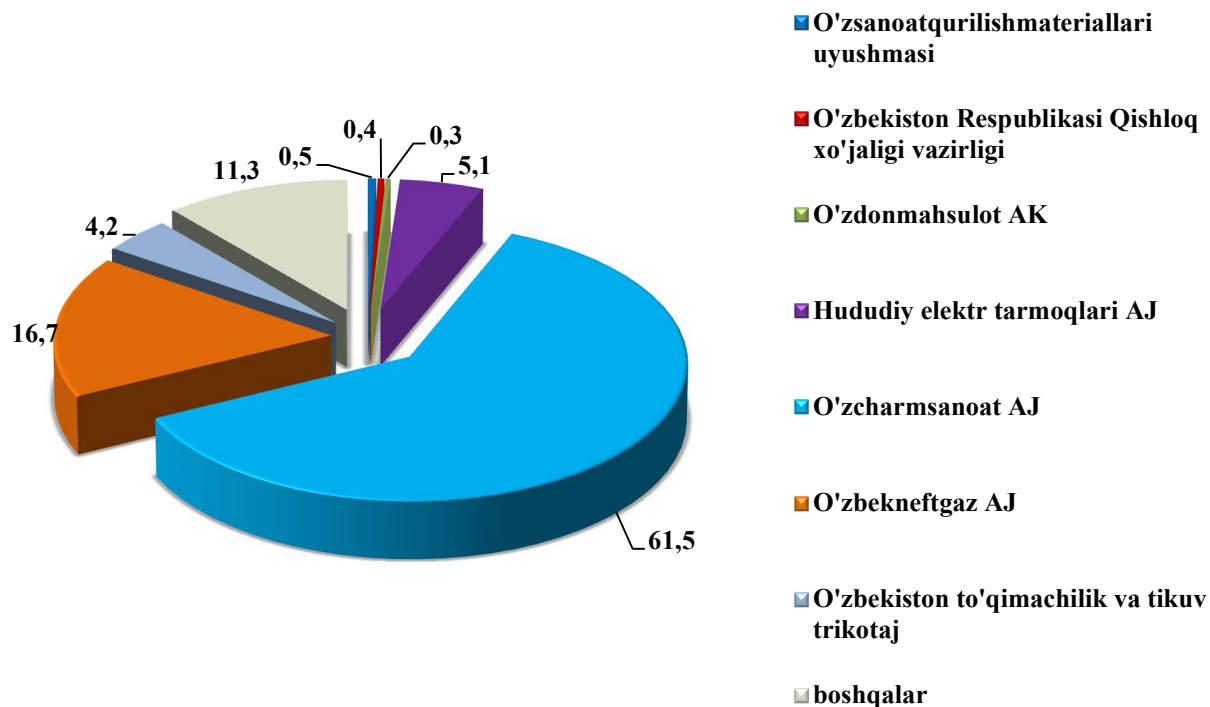
Korxonalar va tashkilotlarning debitorlik va kreditorlik qarzdorligi holati¹⁾

2024 yil 1 sentabr holatiga debitor qarzdorlikning umumiy hajmi 9 901 037,8 mln. so'mni, shundan muddati o'tgan 35 872,6 mln. so'm yoki jami qarzdorlikning 0,4 foizini tashkil qiladi. Muddati o'tgan debitor qarzdorlik 2023 yil 1 sentabrga nisbatan solishtirganimizda 2,7 marta ko'pni tashkil qiladi.

¹⁾ Byudjet va boshqa notijorat tashkilotlar, mahsulot ishlab chiqaruvchi qishloq xo'jalik korxonalarini, fermer va dehqon xo'jaliklari, sug'urta tashkilotlari, banklar, kichik korxonalar va mikrofirmalari.

2024 yil 1 sentabr holatiga vazirlik va idoralarning debitor qarzdorligi

(jamiga nisbatan, foizda)



Eng ko'p debitor qarzdorlik O'zcharsanoat AJ 6 086 285,5 mln. so'm (61,5 foiz), "O'zbekneftgaz" AJ korxonalarida 1 648 564,2 mln. so'm (16,7 foiz) va "Hududiy elektr tarmoqlari" AJ 508 817,0 mln. so'm (viloyat bo'yicha jami qarzdorlikdan 5,1 foiz) kuzatilmoqda.

Iqtisodiyot tarmoqlari, hududlarda va idoralarda muddati o'tgan qarzdorlikni tugatish bo'yicha tizimli ishlar tashkillashtirilganligi natijasida muddati o'tgan debitor qarzdorlikning o'sish sur'ati kamayib bormoqda.

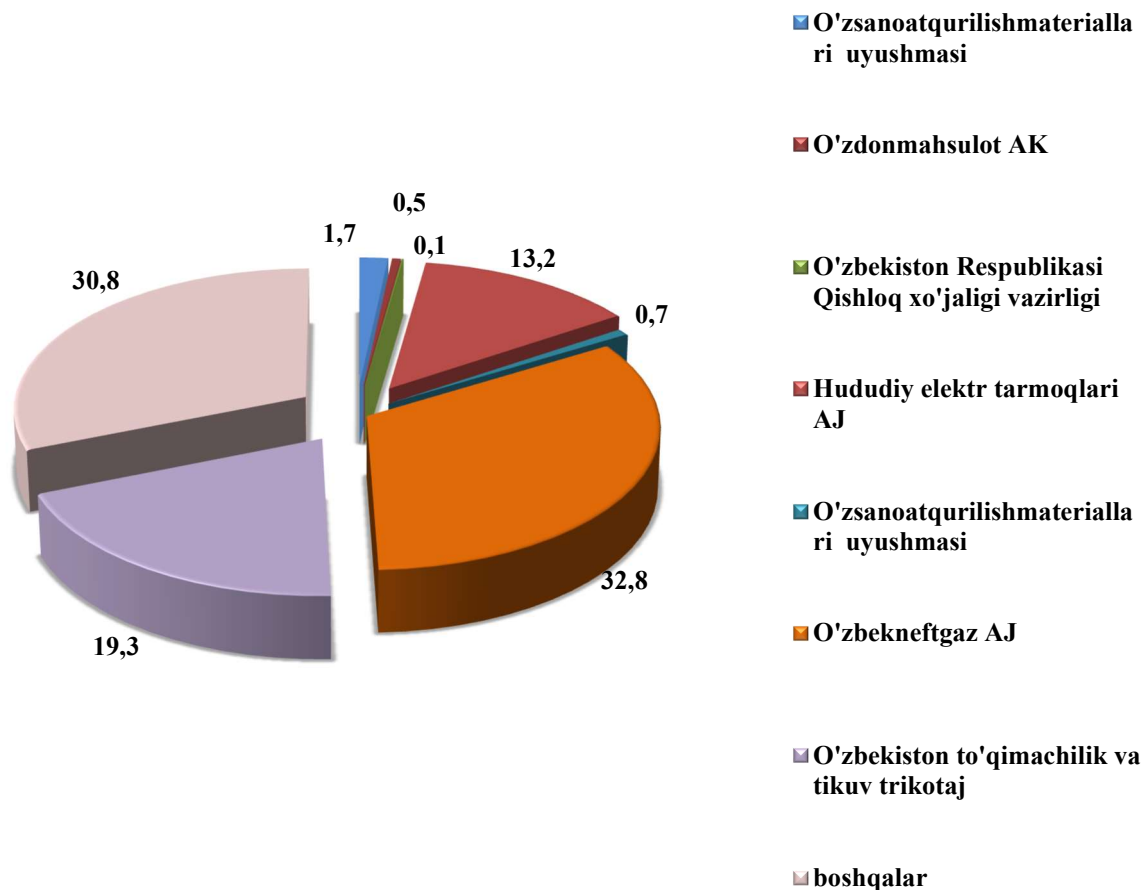
**2024 yil 1 sentabr holatiga hududlar kesimida
korxonalar va tashkilotlarning debitor qarzdorligi**

	Debitor qarzdorlik, mln. so‘m	shundan muddati o‘tgan	muddati o‘tgan qarzdorlik ulushi, foizda
Buxoro viloyati ¹⁾	9 901 037,8	35 872,6	0,4
Buxoro sh.	888 840,5	32 946,1	37,1
Kogon sh.	94 413,8	-	-
<i>tumanlar</i>			
Buxoro	136 593,3	-	-
Vobkent	4 975,0	-	-
Jondor	35 800,0	-	-
Kogon	82 031,7	-	-
Olot	10 170,5	-	-
Peshko‘	139 477,5	-	-
Romitan	35 316,9	-	-
Shofirkon	13 224,2	-	-
Qorako‘l	6 120 905,1	-	-
Qorovulbozor	1 801 533,9	-	-
G‘ijduvon	537 755,4	2 926,5	0,5

¹⁾ Byudjet va boshqa notijorat tashkilotlar, mahsulot ishlab chiqaruvchi qishloq xo‘jalik korxonalari, fermer va dehqon xo‘jaliklari, sug‘urta tashkilotlari, banklar, kichik korxonalar va mikrofirmalarsiz

2024 yil 1 sentabr holatiga vazirlik va idoralarning kreditor qarzdorligi

(jamiga nisbatan foizda)



Eng ko'p kreditor qarzdorlik "O'zbekneftgaz" AJ 1 482 727,6 mln.so'm (32,8 foiz), O'zbekiston to'qimachilik va tikuv trikotaj uyushmasi 872 477,0 mln.so'm (19,3 foiz), "Hududiy elektr tarmoqlari" AJ 595 810,5 mln.so'm viloyat bo'yicha jami kreditor qarzdorlikdan (13,2 foiz) kuzatildi.

Hududlar kesimida kreditor qarzdorlikning asosiy qismi Qorovulbozor (1 556 467,2 mln. so'm), G'ijduvon (937 834,3 mln. so'm) tumanlari va Buxoro (1 066 645,6 mln. so'm) shahriga to'g'ri keladi.

Muddati o'tgan kreditorlik qarzdorliklar 26 818,5 mln. so'mni tashkil qiladi.

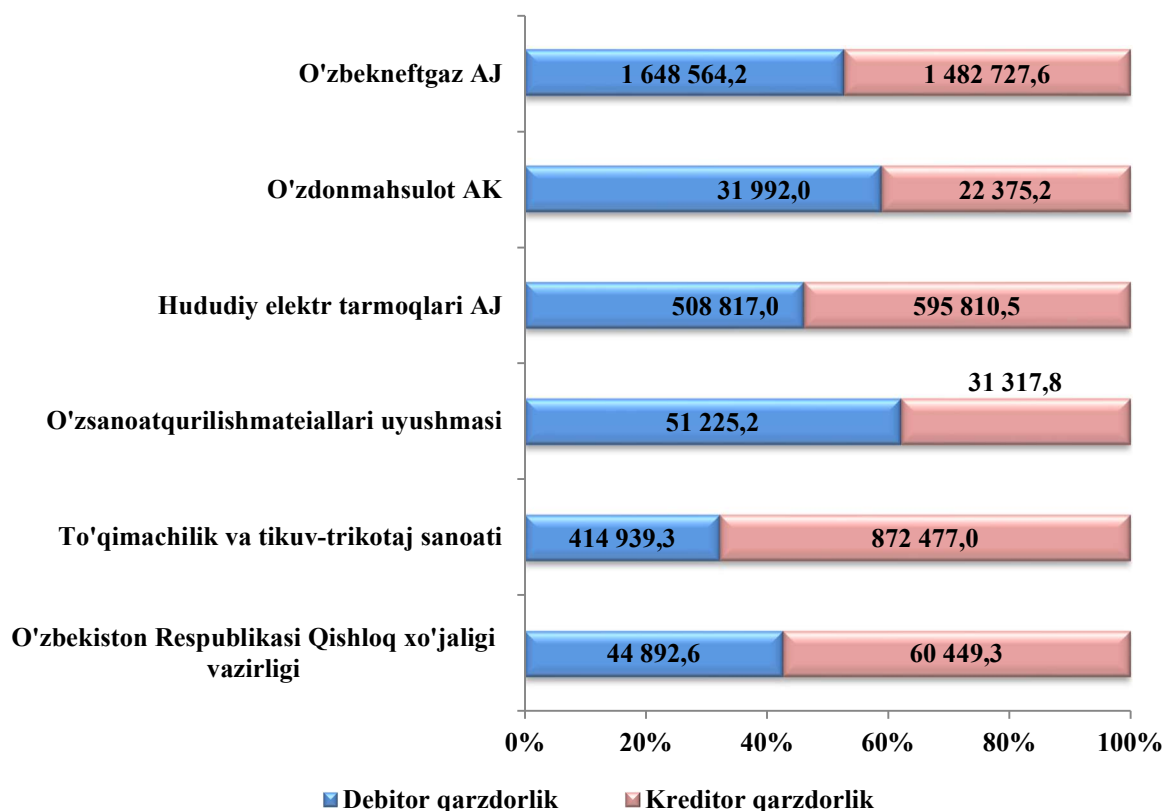
2024 yil 1 sentabr holatiga hududlar kesimida korxonalar va tashkilotlarning kreditor qarzdorligi

	Kreditor qarzdorlik, mln.so‘m	shundan muddati o‘tgani	Muddati o‘tgan qarzdorlik ulushi, foizda
Buxoro viloyati ¹⁾	4 522 740,4	26 818,5	0,6
Buxoro sh.	1 066 645,6	14 646,7	1,4
Kogon sh.	171 279,4	-	-
<i>tumanlar</i>			
Buxoro	2 750,8	-	-
Vobkent	154 057,0	-	-
Jondor	57 485,4	-	-
Kogon	54 619,6	-	-
Olot	81 143,2	-	-
Peshko‘	102 773,5	-	-
Romitan	59 300,5	-	-
Shofirkon	239 701,7	-	-
Qorako‘l	38 682,0	-	-
Qorovulbozor	1 556 467,2	-	-
G‘ijduvon	937 834,3	12 171,7	1,3

¹⁾ Byudjet va boshqa notijorat tashkilotlar, mahsulot ishlab chiqaruvchi qishloq xo‘jalik korxonalari, fermer va dehqon xo‘jaliklari, sug‘urta tashkilotlari, banklar, kichik korxonalar va mikrofirmalarsiz.

Alohida xo'jalik boshqaruv organlarining debitor va kreditor qarzdorligi

mln. so'm



Xo'jalik boshqaruv organlarida jami kreditor qarzdorlikning debitorlik qarzdorlikka nisbatan quyidagi ma'lumotlar bilan tavsiflanadi:

	Kreditor qarzdorlikning debitorlikdan oshishi	
	mln. so'm	Debitorga nisbatan, foizda
Hududiy elektr tarmoqlari AJ	86 993,5	117,1
To'qimachilik va tikuv-trikotaj sanoati	457 537,7	2,1 m.
O'zbekiston Respublikasi Qishloq xo'jaligi vazirligi	15 556,7	134,6

Jami kreditor qarzdorlikning debitordan oshishi Hududiy elektr tarmoqlari AJ 86 993,5 mln. so'mga (117,1 foiz), To'qimachilik va tikuv-trikotaj sanoati 457 537,7 mln.so'mga (2,1 marta ko'p), O'zbekiston Respublikasi Qishloq xo'jaligi vazirligi 15 556,7 mln.so'mga (134,6 foiz) kuzatildi. Bu korxonaning moliyaviy barqarorligiga salbiy ta'sir etishi mumkin.

Statistik ko'rsatkichlarga izohlar

Daromad (foyda) solig'i to'lagunga qadar foyda (zarar) – korxonada va tashkilotlarning barcha xo'jalik operatsiyalarini buxgalteriya hisobida aks ettiradigan yakuniy moliyaviy natija. Mahsulot (tovar, ish va xizmat)larni sotishning yalpi foydasi (zarari), asosiy faoliyatning boshqa daromadlari, moliyaviy faoliyatning daromadlari va favqulodda foyda yig'indisidan davr xarajatlari, moliyaviy faoliyat bo'yicha xarajatlar va favqulodda xarajatlar chegirib tashlanadigan foydaning umumiy foydasini (zararini) ifodalaydi.

Debitorlik qarzlari – xaridorlar va buyurtmachilar, sho'ba va qaram xo'jalik jamiyatlarining qarzlari, xodimlarga, mol yetkazib beruvchilar va pudratchilarga berilgan bo'naklar, budjet va davlat maqsadli jamg'armalariga soliqlar, yig'imlar va sug'urta bo'yicha bo'nak to'lovlari, muassislarning ustav fondidagi ulushlari bo'yicha qarzi, xodimlarning boshqa operatsiyalar bo'yicha qarzlari va boshqa debitorlik qarzlari o'z ichiga oladi.

Kreditorlik qarzlari – yetkazib beruvchilar va pudratchilar, sho'ba va qaram xo'jalik jamiyatlarining qarzi, soliq va boshqa majburiy to'lovlar bo'yicha muddati kechiktirilgan majburiyatlar, olingan avanslar, budjetga to'lovlar bo'yicha qarz, sug'urta bo'yicha qarz, davlat maqsadli jamg'armalariga to'lovlar bo'yicha qarz, ta'sischi'larga qarzlari, mehnatga haq to'lash bo'yicha qarzlari va boshqa kreditorlik qarzlari o'z ichiga oladi.

Mahsulot (tovar, ish va xizmatlar) – tayyor mahsulot, tovar, bajarilgan ish va ko'rsatilgan xizmatlarni sotishdan olingan daromadlar, shuningdek, sotilgan tovarlarning qaytishi, sotish va baholardan chegirmalar qo'shimcha qiymat solig'i hamda aksiz solig'ini qo'shgan holda.

Muddati o'tgan qarzlari – qonun hujjatlarida belgilangan muddatlarda so'ndirilmagan qarzning umumiy summasi.

Aktiv – ma'lum bir sanadagi tashkilot aktivlari tarkibi va qiymatini aks ettiruvchi buxgalteriya balansi (chap tomon).

Passiv – korxonada mablag'lari (majburiyatlari va kapitali) shakllanishining barcha manbalari yig'indisining (o'ng tomoni) qarama-qarshi qismi.