

## VI. TRANSPORT

Mustaqillik yillarida transport va kommunikatsiya tizimini strategik rivojlantirish bo'yicha katta ishlar amalga oshirildi.

Mamlakatimizda yaratilgan samarali transport tizimi tashqi iqtisodiy aloqalarni rivojlantirish va boshqa mamlakatlar bilan integratsiyalashuv omilidir.

### Avtomobil transportining asosiy ko'rsatkichlari

	<i>2024 yil yanvar-sentabr</i>	<i>2023 yil yanvar-sentabrga nisbatan, foizda</i>
<b>Tashilgan yuklar, ming t.</b>	<b>52 641,1</b>	<b>104,9</b>
<i>Respublikadagii ulushi, %</i>	5,2	x
<b>Yuk aylanmasi, mln. t-km</b>	<b>2 024,4</b>	<b>107,4</b>
<i>Respublikadagii ulushi, %</i>	<b>12,0</b>	x
<b>Tashilgan yo'lovchilar, ming kishi</b>	<b>218 377,3</b>	<b>102,2</b>
<i>Respublikadagii ulushi, %</i>	4,5	x
<b>Yo'lovchi aylanmasi, mln. yo'lovchi-km</b>	<b>7 591,9</b>	<b>102,2</b>
<i>Respublikadagii ulushi, %</i>	7,4	x

**Yuk tashish va yuk aylanmasi.** 2024- yilning yanvar-sentabr oylarida barcha turdagi avtomobil transporti tomonidan 52 641,1 ming tonna yuklar tashilib, o'tgan yilning shu davriga nisbatan o'sish sur'ati 104,9 foizni tashkil qildi. Respublikadagii ulushi 5,2 foizni tashkil qildi.

Avtomobil transporti orqali tashilgan yuklar aylanmasi 2 024,1 mln.tonna-kmni tashkil etib, o'tgan yilning mos davriga nisbatan o'sish sur'ati 107,4 foizni tashkil qildi. Respublikadagi ulushi 12,0 foizni tashkil qildi.

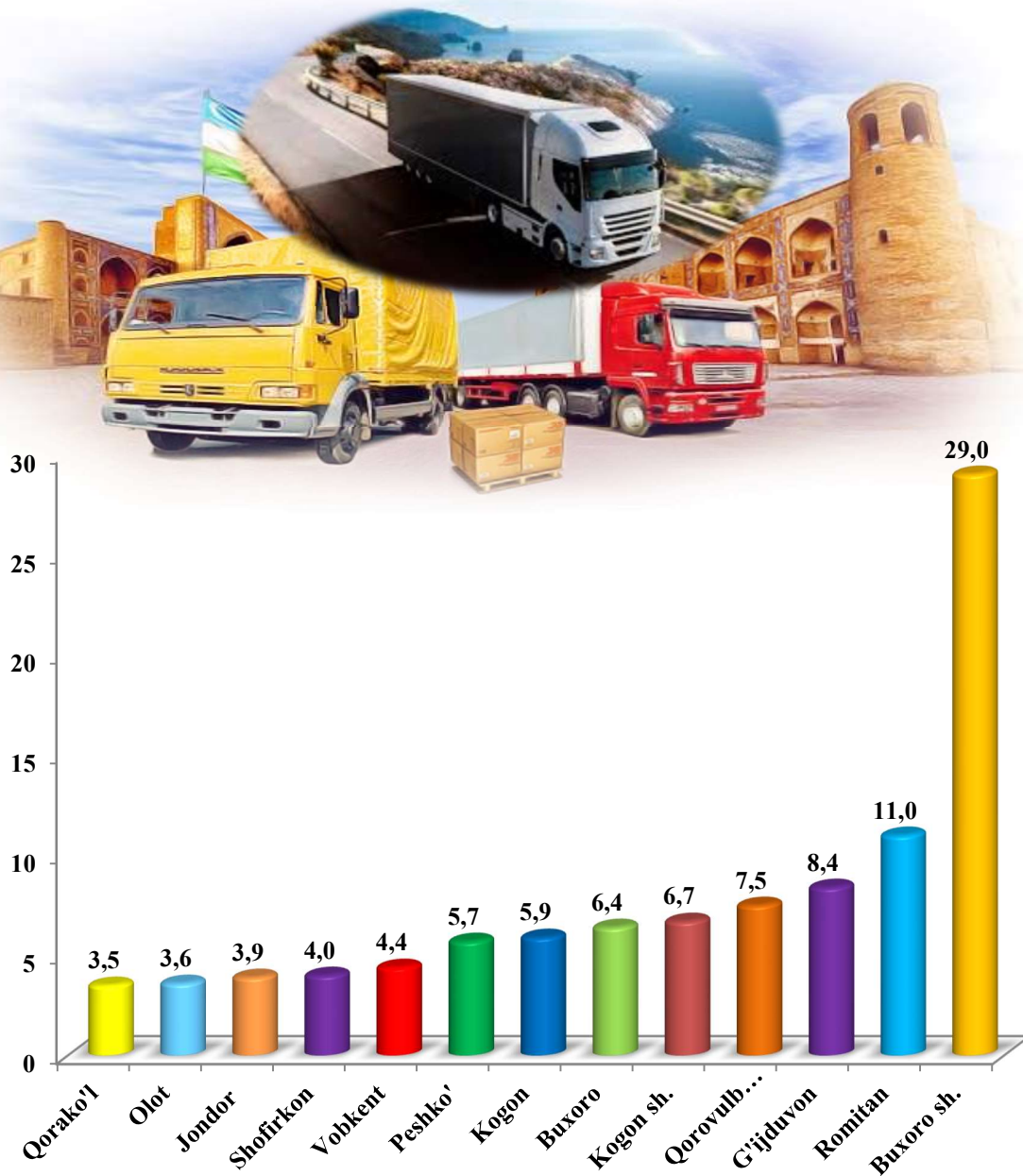
Buxoro viloyatining tuman, shaharlar bo'yicha tashilgan yuk bo'yicha yetakchi o'rinni Buxoro shahar (15 264,1 ming tonna) egalladi. Shu bilan birga, eng yuqori tonnani Romitan (5 791,8 ming tonna), Kogon shahri (3 576,5 ming tonna), Qorovulbozor (3 937,3 ming tonna) va G'ijduvon (4 409,6 ming tonna) tumanlarida kuzatildi.

**Hududlar kesimida yuk tashish, ming tonna**  
(2024 yil yanvar–sentabr)

	ming tonna	2023 yil yanvar-sentabrga nisbatan, foizda	jamiga nisbatan ulushi, foizda
<b>Viloyat jami</b>	<b>52 641,1</b>	<b>104,9</b>	<b>100,0</b>
Buxoro sh.	15 264,1	103,4	29,0
Kogon sh.	3 576,5	122,3	6,7
<i>tumanlar</i>			
Buxoro	3 393,3	101,2	6,4
Vobkent	2 317,9	105,5	4,4
Jondor	2 050,4	106,2	3,9
Kogon	3 115,9	104,6	5,9
Olot	1 876,3	104,5	3,6
Peshko'	2 981,9	105,7	5,7
Romitan	5 791,8	105,4	11,0
Shofirkon	2 107,7	108,1	4,0
Qorako'l	1 818,4	107,7	3,5
Qorovulbozor	3 937,3	96,1	7,5
G'ijduvon	4 409,6	104,8	8,4

Ko'rsatilgan yuk tashishda eng kichik tonna quyidagi hududlar Qorako'l (1 818,4 ming tonna) va Olot (1 876,3 ming tonna) hissasiga to'g'ri keldi.

**Tashilgan yukning umumiy hajmida hududlarning ulushi, foiz hisobida**  
(2024 yil yanvar-sentabr)



Hududlar bo'yicha tashilgan yukning yuqori ulushi bo'yicha yetakchi o'rinni Buxoro (29,0 foiz) shahar egalladi. Shu bilan birga Romitan (11,0 foiz) va G'ijduvon (8,4 foiz) tumanlarida kuzatildi.

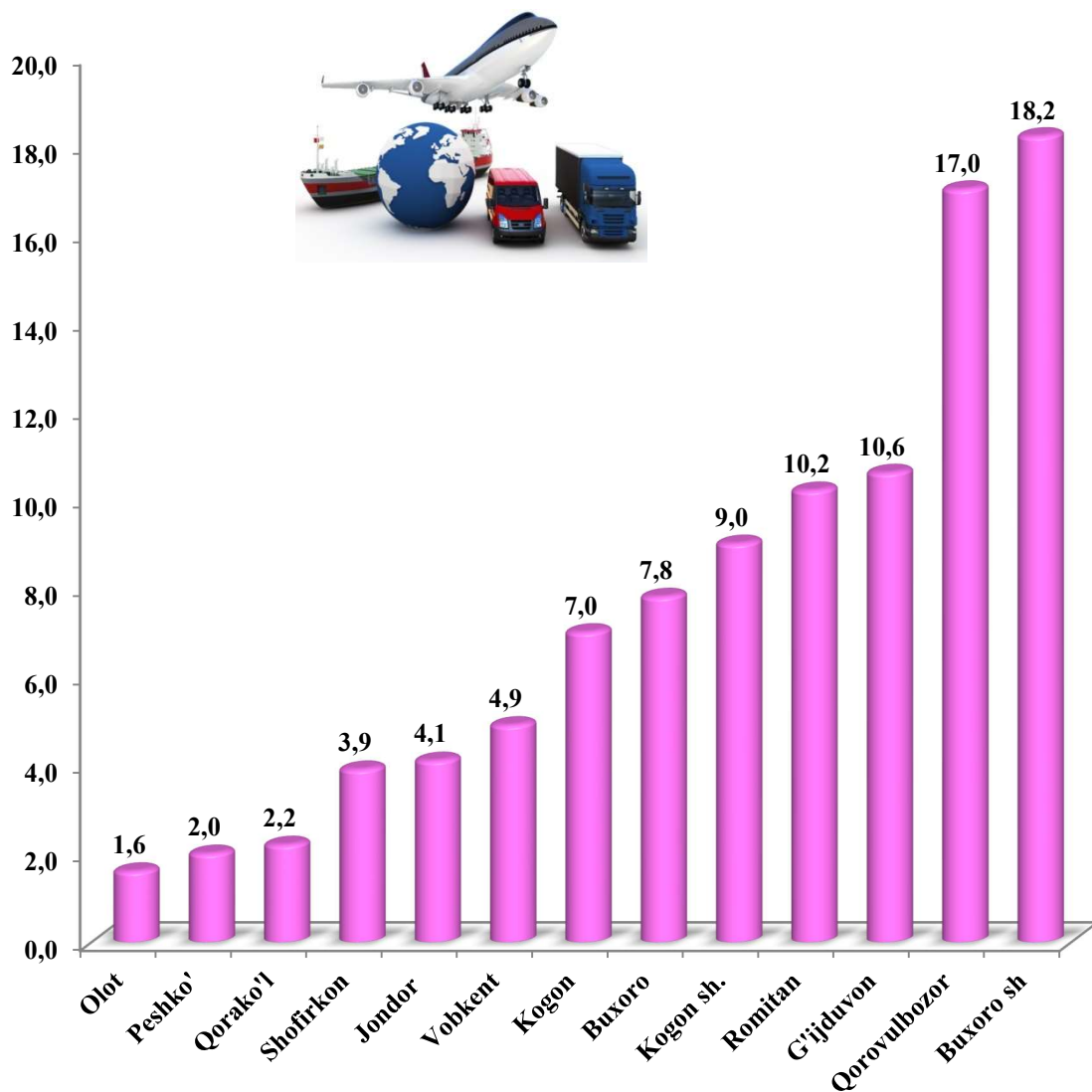
Viloyatning yuk aylanmasi hajmida yetakchi o‘rinni G‘ijduvon tumani (213 857,5 ming tonna-km) egalladi. Shu bilan birga eng yuqori ko‘rsatkich bilan Qorovulbozor tumanida (343 827,5 ming tonna-km) va Buxoro (367 512,9 ming tonna-km) shahrida kuzatildi.

**Hududlar kesimida yuk aylanmasi, ming tonna-km**

	<i>ming tonna-km</i>	<i>2023 yil yanvar-sentabrga nisbatan, foizda</i>	<i>jamiga nisbatan ulushi, foizda</i>
<b>Viloyat jami</b>	<b>2 024 114,9</b>	<b>107,4</b>	<b>100,0</b>
Buxoro sh.	367 512,9	105,7	18,2
Kogon sh.	182 878,7	141,4	9,0
<i>tumanlar</i>			
Buxoro	157 933,6	104,9	7,8
Vobkent	98 297,9	106,1	4,9
Jondor	82 635,6	104,0	4,1
Kogon	142 593,8	106,2	7,0
Olot	32 603,5	105,7	1,6
Peshko‘	40 789,7	113,0	2,0
Romitan	237 141,1	108,3	11,7
Shofirkon	78 250,7	108,0	3,9
Qorako‘l	45 789,7	132,4	2,2
Qorovulbozor	343 827,5	94,7	17,0
G‘ijduvon	213 857,5	106,5	10,6

Ko'rsatilgan yuk aylanmasidagi eng kichik tonna-km quyidagi Peshko' ( 40 789,7 ming tonna-km), Olot ( 32 603,5 ming tonna-km) va Qorako'l (45 792,4 ming tonna-km) tumanlari hissasiga to'g'ri keldi.

**Yuk aylanmasining umumiy hajmida hududlarning ulushi,  
foiz hisobida (2024 yil yanvar-sentabr)**



Hududlar bo'yicha yuk aylanmasining yuqori ulushi bo'yicha yetakchi o'rinni Qorovulbozor (17,0 foiz) tumani egalladi. Shu bilan birga Buxoro shahri (18,2 foiz), G'ijduvon (10,6 foiz) va Romitan (11,7 foiz) tumanlarida kuzatildi.

Yakka tartibdagi tadbirkorlarning avtomobil transportidagi yuk aylanmasi 2023-yil yanvar-sentabr oylariga nisbatan 103,2 foizga o'sdi va 714,2 mln.tn-kmni tashkil etdi.

**Yakka tartibdagi tadbirkorlarning avtomobil transportidagi yuk aylanmasi,  
mln.tn-km**

	<b>2024-yil yanvar- sentabr</b>	<b>2023 yil yanvar- sentabrga nisbatan, foizda</b>
<b>Viloyat jami</b>	<b>714,2</b>	<b>103,2</b>
Buxoro sh.	101,3	101,7
Kogon sh.	41,0	102,1
<i>tumanlar</i>		
Buxoro	84,3	103,3
Vobkent	54,5	103,8
Jondor	70,1	103,4
Kogon	61,8	104,0
Olot	19,5	104,4
Peshko‘	10,8	103,7
Romitan	36,3	101,0
Shofirkon	46,9	104,2
Qorako‘l	28,0	103,6
Qorovulbozor	47,6	104,2
G‘ijduvon	112,1	103,9

**Avtomobil transportida yo‘lovchi tashish va yo‘lovchi aylanmasi .**

2024- yil yanvar- sentabr oylarida avtomobil transportida 218 377,3 ming. yo‘lovchi tashilib, o‘tgan yilning shu davriga nisbatan 102,2 foizga oshdi.

2024- yil yanvar- sentabr oylarida avtomobi transportida yo‘lovchi aylanmasi 7 591,9 mln. yo‘lovchi-kmni tashkil etib, o‘tgan yilning mos davriga nisbatan 102,2 foizga o‘tdi.

Yo‘lovchi tashish umumiy xajmida yakka tartibdagi tadbirkorlar yo‘lovchi tashish ulushi 81,1 foizni tashkil etdi. Joriy yilning yanvar-sentabr oylarida 177 027,8 ming yo‘lovchi tashildi. O‘tgan yilning mos davriga nisbatan o‘shish sur‘ati 102,4 foizni tashkil qildi.

Viloyatning tuman, shaharlar bo‘yicha tashilgan yo‘lovchi bo‘yicha yetakchi o‘rinni Buxoro shahri (62 281,0 ming kishi) egalladi. Shu bilan birga, eng yuqori ko‘rsatkich bilan G‘ijduvon (29 403,4 ming kishi) tumani, Buxoro (18 565,9 ming kishi) va Jondor (15 376,7 ming kishi) tumanlarida kuzatildi.

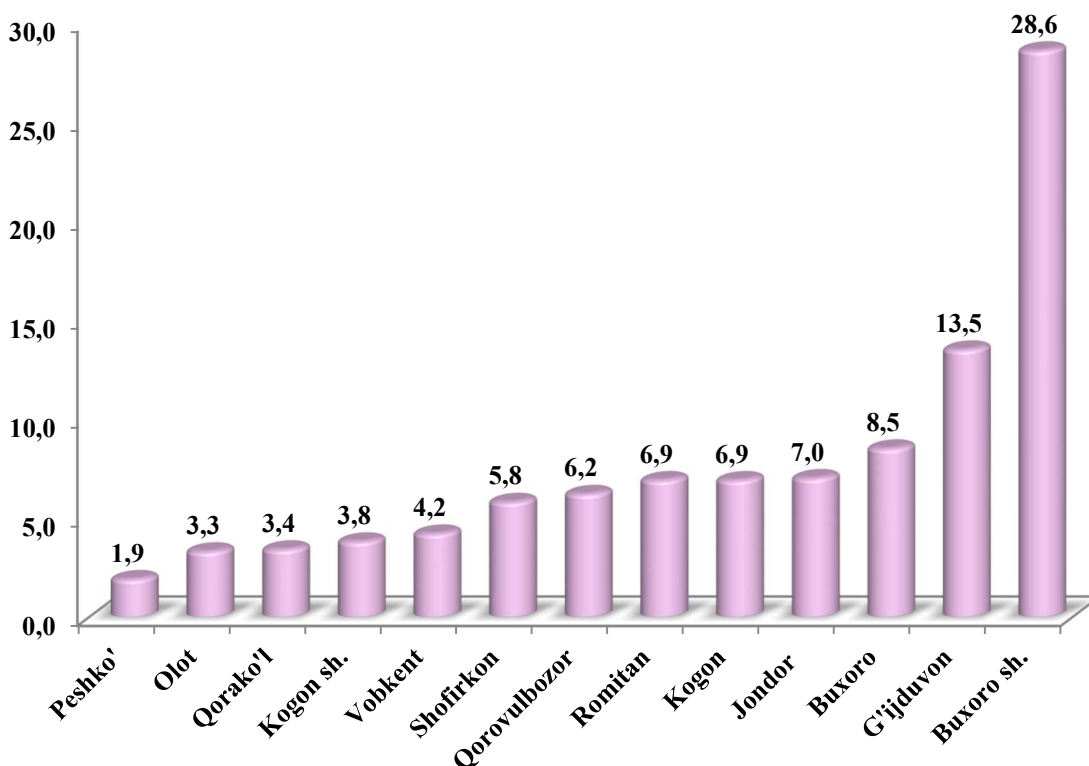
**Hududlar kesimida yo‘lovchi tashish, *ming kishi***  
(2024 yil yanvar–sentabr)

	<i>ming kishi</i>	<i>2023 yil yanvar-sentabrga nisbatan foizda</i>	<i>jamiga nisbatan ulushi, foizda</i>
<b>Viloyat jami</b>	<b>218 377,3</b>	<b>102,2</b>	<b>100,0</b>
Buxoro sh.	62 281,0	101,7	28,6
Kogon sh.	8 338,4	103,3	3,8
<i>tumanlar</i>			
Buxoro	18 565,9	102,6	8,5
Vobkent	9 239,9	102,0	4,2
Jondor	15 376,7	102,1	7,0
Kogon	15 145,3	102,4	6,9
Olot	7 247,9	102,3	3,3
Peshko‘	3 865,0	102,8	1,9
Romitan	15 003,2	102,5	6,9

	<i>ming kishi</i>	<i>2023 yil yanvar-sentabrga nisbatan foizda</i>	<i>jamiga nisbatan ulushi, foizda</i>
Shofirkon	12 761,2	101,9	5,8
Qorako'l	7 527,4	102,4	3,4
Qorovulbozor	13 622,0	102,3	6,2
G'ijduvon	29 403,4	102,6	13,5

Transportda tashilgan yo'lovchilar soni bo'yicha eng kichik ko'rsatilgan quyidagi hududlar Peshko' (3 381,9 ming kishi), Qorako'l (6 917,7 ming kishi) tumanlari va Olot tumani (6 388,4 ming kishi) hissasiga to'g'ri keldi.

**Tashilgan yo'lovchining umumiy hajmida hududlarning ulushi, foiz hisobida**  
(2024 yil yanvar-sentabr)





## *Buxoro viloyatining ijtimoiy-iqtisodiy holati*

Hududlar bo'yicha tashilgan yo'lovchining yuqori ulushi bo'yicha yetakchi o'rinni Buxoro (28,6 foiz) shahri egalladi. Shu bilan birga G'ijduvon (13,5 foiz), Buxoro (8,5 foiz) va Jondor (7,8 foiz) tumanlarida kuzatildi.

Viloyatning yo'lovchi aylanmasi hajmida yetakchi o'rinni Buxoro shahri (62 281,0 ming yo'lovchi-km) egalladi. Shu bilan birga eng yuqori ko'rsatkich bilan G'ijduvon (29 403,4 ming yo'lovchi-km), Kogon (15 145,3 ming yo'lovchi-km) va Buxoro (18 565,9 ming yo'lovchi-km) tumanlarida kuzatildi.

### **Hududlar kesimida yo'lovchi aylanmasi, ming yo'lovchi-km**

	<i>ming yo'lovchi-km</i>	<i>2023 yil yanvar- sentabrga nisbatan, foizda</i>	<i>jamiga nisbatan ulushi, foizda</i>
<b>Viloyat jami</b>	<b>7 591 869,4</b>	<b>102,2</b>	<b>100,0</b>
Buxoro sh.	1 802 954,1	101,1	23,7
Kogon sh.	235 335,6	103,2	3,1
<i>tumanlar</i>			
Buxoro	778 826,5	102,1	10,3
Vobkent	513 121,8	102,5	6,8
Jondor	549 450,8	102,3	7,2
Kogon	563 290,3	102,8	7,4
Olot	247 732,4	102,2	3,3
Peshko'	49 463,6	102,6	0,7
Romitan	540 820,6	103,0	7,1
Shofirkon	451 068,2	101,9	5,9
Qorako'l	286 948,0	103,6	3,8
Qorovulbozor	525 418,5	101,8	6,9
G'ijduvon	1 047 439,0	102,7	13,8

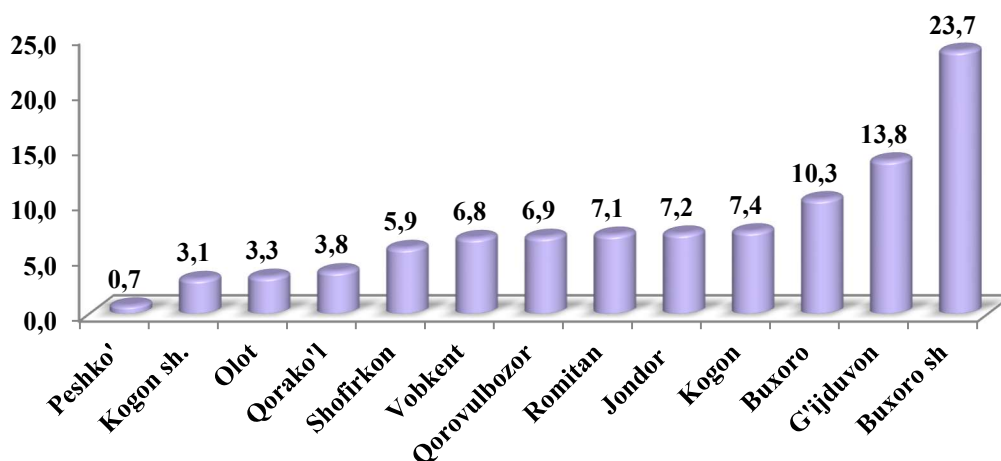
Yakka tartibdagi tadbirkorlarning avtomobil transportidagi yo‘lovchi aylanmasi 2023-yil yanvar-sentabr oylariga nisbatan 102,0 foizga o‘tdi va 4 299,7 mln. yo‘lovchi-kmni tashkil etdi.

**Yakka tartibdagi tadbirkorlarning avtomobil transportidagi yuk aylanmasi,  
mln. yo‘lovchi-km**

	<i>2024-yil yanvar-sentabr</i>	<i>2023 yil yanvar-sentabrga nisbatan, foizda</i>
<b>Viloyat jami</b>	<b>4 299,7</b>	<b>102,0</b>
Buxoro sh.	894,9	100,6
Kogon sh.	142,1	102,3
<i>tumanlar</i>		
Buxoro	434,9	102,1
Vobkent	324,3	102,6
Jondor	331,9	102,2
Kogon	355,5	102,8
Olot	151,0	102,3
Peshko‘	25,9	102,5
Romitan	273,5	103,0
Shofirkon	278,7	101,7
Qorako‘l	179,3	103,7
Qorovulbozor	297,1	100,7
G‘ijduvon	610,6	102,7

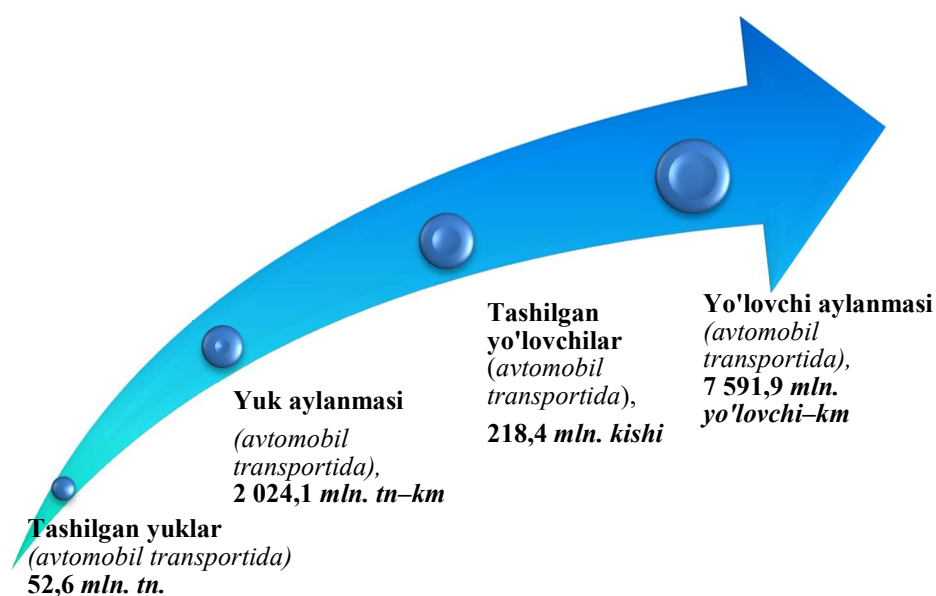
Ko'rsatilgan yo'lovchi aylanmasidagi eng kichik yo'lovchi-km quyidagi hududlar Peshko' (25,9 mln. yo'lovchi-km), Olot ( 151,0 mln. yo'lovchi-km) tumanlari va Kogon shahri ( 142,1 mln. yo'lovchi-km) hissasiga to'g'ri keldi.

**Yo'lovchi aylanmasining umumiy hajmida hududlarning ulushi,  
foiz hisobida  
(2024 yil yanvar-sentabr)**



Hududlar bo'yicha yo'lovchi aylanmasining yuqori ulushi bo'yicha yetakchi o'rinni Buxoro shahri (23,7 foiz) egalladi. Shu bilan birga G'ijduvon (13,8 foiz), Buxoro (10,3 foiz), Kogon ( 7,4 foiz) va Jondor ( 7,2 foiz) tumanlarida kuzatildi.

**Transport turlari bo'yicha yuk tashish, yuk aylanmasi,  
yo'lovchi tashish va yo'lovchi aylanmasi  
(2024 yil yanvar-sentabr)**



### Statistik ko'rsatkichlarga izohlar

**Umumiy foydalanishdagi avtomobil transporti** – aholini va iqtisodiyotni barcha tarmoqlarining yo'lovchilar, bagajlar va yuklar, shu jumladan, pochталarni avtomobillarda tashishga bo'lgan ehtiyojlarini tijorat asosida ta'minlovchi transport.

**Avtotransport vositalari** – yo'lovchilar, bagajlar, yuklar tashishga hamda maxsus ishlarni bajarishga mo'ljallangan avtomobillar, shatakchi-avtomobillar, tirkama va yarim tirkamalar.

**Yo'lovchi avtomobili** – o'zining tuzilishi va jihozlanishi jihatidan yo'lovchilar va bagajlarni tashishga mo'ljallangan, zarur qulaylik va xavfsizlik bilan ta'minlangan avtomobil.

**Yuk avtomobili** – yuklarni tashishga mo'ljallangan, qattiq ramali mexanik yo'l transporti vositasi; yuk avtotransporti vositalari foydalanish xarakteri va konstruktiv xususiyatlaridan kelib chiqqan holda umumiy va ixtisoslashtirilgan vositalarga bo'linadi.

**Avtobus, mikroavtobus** – yo'lovchilarni tashishga mo'ljallangan va haydovchi o'rnini hisobga olmaganda sakkiztadan ortiq o'tirish o'rindig'iga ega bo'lgan, qattiq ramali mexanik yo'l transporti vositasi.

**Yengil avtomobil** – haydovchi o'rnini hisobga olmaganda, sig'imi sakkiz kishigacha bo'lgan yo'lovchi avtomobili. Yengil avtomobillar soniga pochta tashishga mo'ljallangan, sanitariya va boshqa maxsus yengil avtomobillar qo'shilmaydi.

**Tashilgan yuklar (yuk tashish hajmi)** – yuk avtomobillarida, shu jumladan avtotirkamalarda, tashilgan yuklar miqdori har bir qatnov uchun yukning tara yoki konteynerlar og'irligini hisobga olgan holdagi haqiqiy og'irligi bo'yicha aniqlanadi (tonnada o'lchanadi). Tashilgan yuk hajmini avtomobilning texnik tavsifnomasida ko'rsatilgan yuk ko'tarish qobiliyati bo'yicha aniqlash, faqatgina tashilgan yukning haqiqiy og'irligi to'g'risidagi ma'lumotlar bo'lmagan hollardagina amalga oshirilishi mumkin.

**Yuk aylanmasi** – transportning yuk tashish bo'yicha ish hajmi. O'lchov birligi tonna-kilometr hisoblanadi. Transportning yuk aylanmasi tashilayotgan yukning har bir jo'natmasi og'irligini uni tashish masofasiga ko'paytmasining yig'indisi orqali aniqlanadi.

**Tashilgan yo'lovchilar** – ma'lum vaqt davomida avtomobil vositalarida turli qatnov turlari bo'yicha tashilgan yo'lovchilar soni (statistik kuzatuv birligi bo'lib yo'lovchiqatnovi hisoblanadi).

**Yo'lovchi aylanmasi** – transportning yo'lovchi tashish bo'yicha ish hajmi. O'lchov birligi yo'lovchi-kilometr hisoblanadi. Har bir tashish bo'yicha yo'lovchilar sonini tashish masofasiga ko'paytmasini yig'indisi orqali aniqlanadi. Qatnov turlari va boshqa belgilar bo'yicha alohida hisoblanadi.