

IV. INVESTITSİYALAR VA QURILISH

2024 yil yanvar-sentabr oylarida viloyatning asosiy kapitalini ko'paytirishga 35 342,9 mlrd.so'm (dollar ekvivalentida 2,8 mlrd. AQSH doll.) miqdorida investitsiyalar kiritildi va o'sish sur'ati o'tgan yilning shu davriga nisbatan 144,5 foizni tashkil etdi.

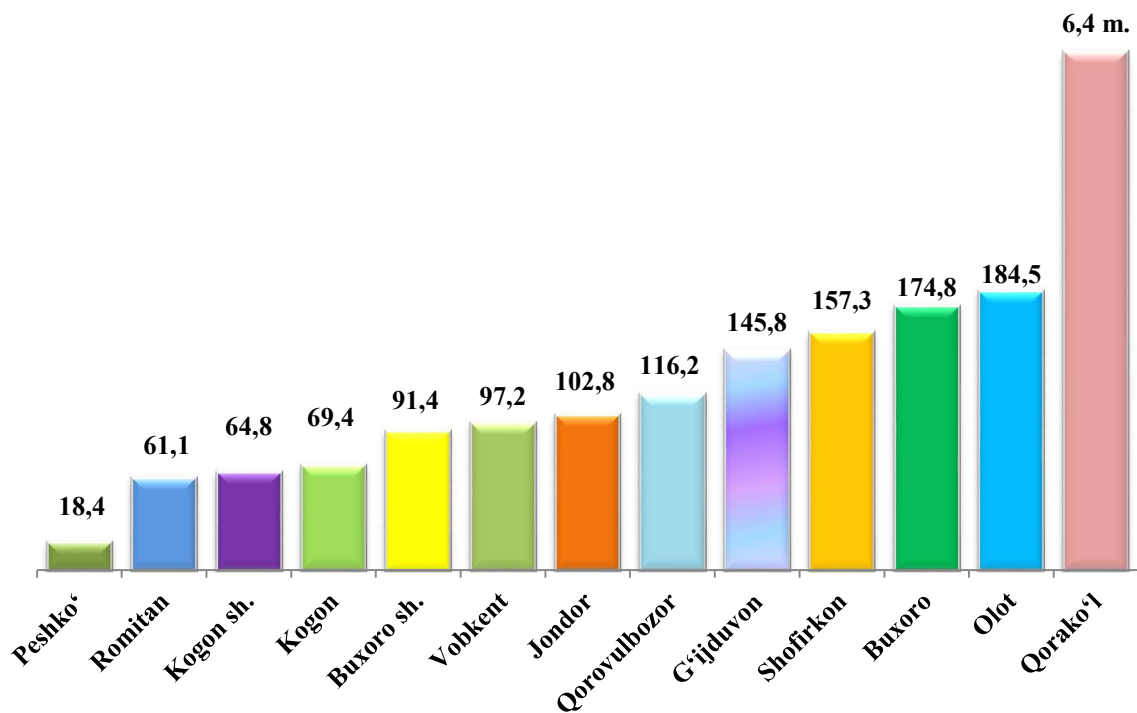
Asosiy kapitalga investitsiyalar yillar bo'yicha dinamikasini kuzatadigan bo'lsak, 2019 yilda – 10,4 trln. so'm yoki 95,9 foiz, 2020 yilda – 12,2 trln. so'm yoki 104,7 foizni , 2021 yilda – 20,5 trln. so'm yoki 147,4 foizni, 2022 yilda – 21,6 trln. so'm yoki 94,2 foizni 2023 yilda – 31,0 trln. so'm yoki 132,2 foiz, o'sishni tashkil etgan.

Hududlar kesimida kiritilgan investitsiyalar hajmi

(2024 yil yanvar-sentabr)

	<i>Investitsiya hajmi</i>		<i>Aholi jon boshi (ming so'm)</i>
	<i>mlrd. so'm</i>	<i>2023 yil yanvar-sentabr oylariga nisbatan o'sish sur'ati, % da</i>	
Buxoro viloyati	35 342,9	144,5	17 188,5
Buxoro sh.	3 549,2	91,4	11 958,0
Kogon sh.	147,5	64,8	2 269,0
<i>tumanlar</i>			
Buxoro	2 512,1	174,8	13 987,4
Vobkent	591,7	97,2	3 955,0
Jondor	463,4	102,8	2 483,3
Kogon	902,2	69,4	10 589,0
Olot	1 269,3	184,5	12 100,0
Peshko'	618,2	18,4	4 683,6
Romitan	2 050,1	61,1	13 478,7
Shofirkon	456,1	157,3	2 437,8
Qorako'l	13 899,8	6,4 m.	80 485,4
Qorovulbozor	3 292,9	116,2	163 827,3
G'ijduvon	5 590,4	145,8	17 227,7

**Asosiy kapitalga kiritilgan investitsiyalarning o‘shish sur‘atlari, foizda
(yanvar-sentabr)**



Asosiy kapitalga investitsiyalarning yuqori o‘shish sur‘atlari Qorako‘l (o‘tgan yilga nisbatan o‘shish sur‘ati 6,4 marta ko‘p asosiy kapitalga investitsiyalar hajmi 13 899,8 mlrd. so‘m), Olot (184,5 foiz, 1 269,3 mlrd.so‘m), Buxoro (174,8 foiz, 2 512,1 mlrd. so‘m) tumanlarida kuzatildi.

Asosiy kapitalga investitsiyalarning o‘zlashtirilgan hajmi bo‘yicha tumanlar kesimida Qorako‘l tumani yetakchilik qilmoqda. Ushbu hududda jami asosiy kapitalga investitsiyalarning 39,3 foizi o‘zlashtirildi.

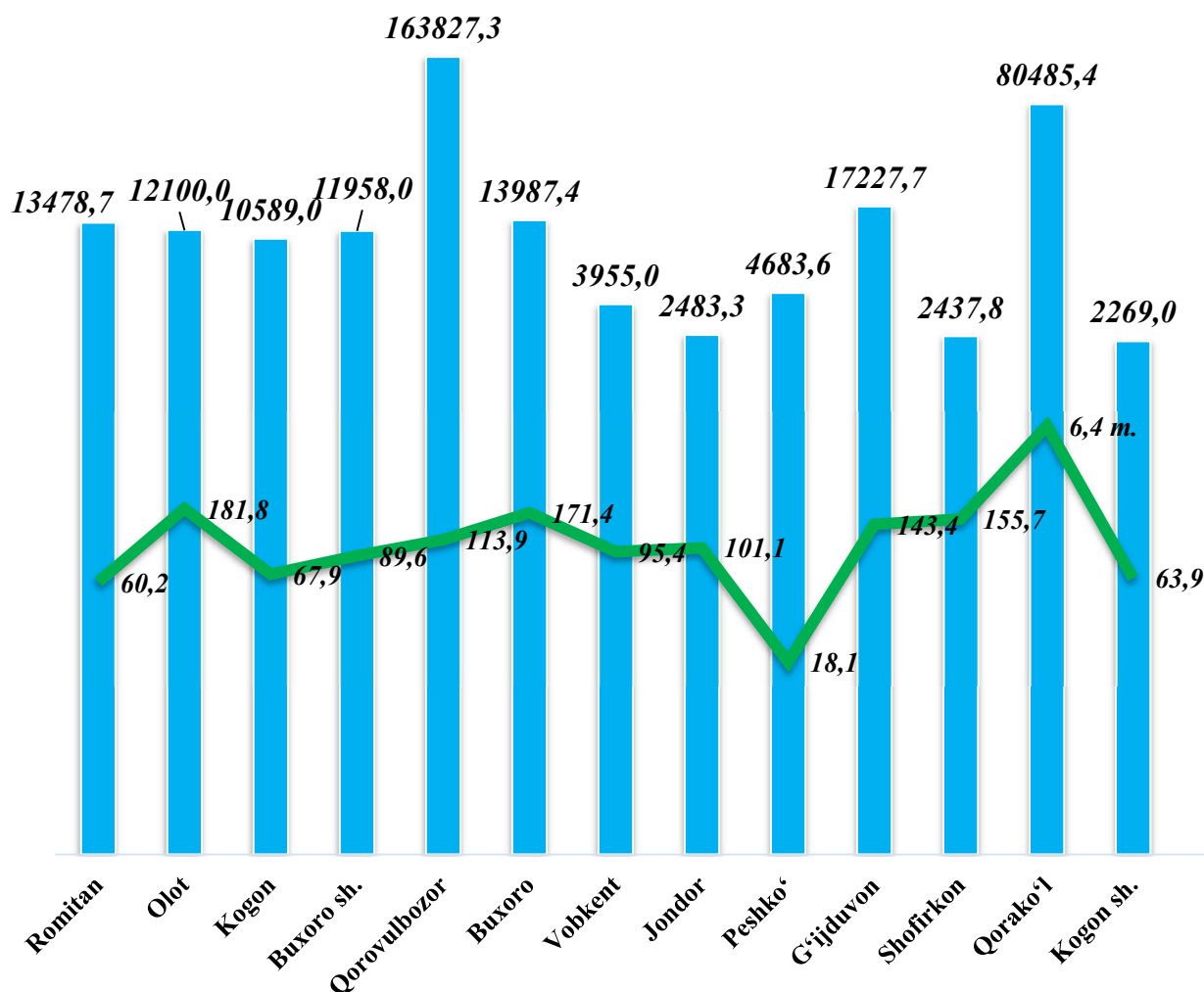
Shuningdek, G‘ijduvon tumani jami investitsiyalar hajmidan 15,8 foizini, Buxoro shahri 10,0 foizini tashkil etmoqda. Qorovulbozor, Buxoro, Romitan, Olot tumanlarida ushbu ko‘rsatkich mos ravishda 9,3 foizni, 7,1 foizni, 5,8 foizni va 3,6 foizini tashkil etdi.

Kogon shahri va Jondor tumanida investitsiyalar eng kam o‘zlashtirilgan bo‘lib, har birining viloyatdagi ulushi 0,4 foizi va 1,3 foizini tashkil etdi.

Aholi jon boshiga kiritilgan investitsiyalar

(2024 yil yanvar-sentabr)

— Ming.so'm — foizda

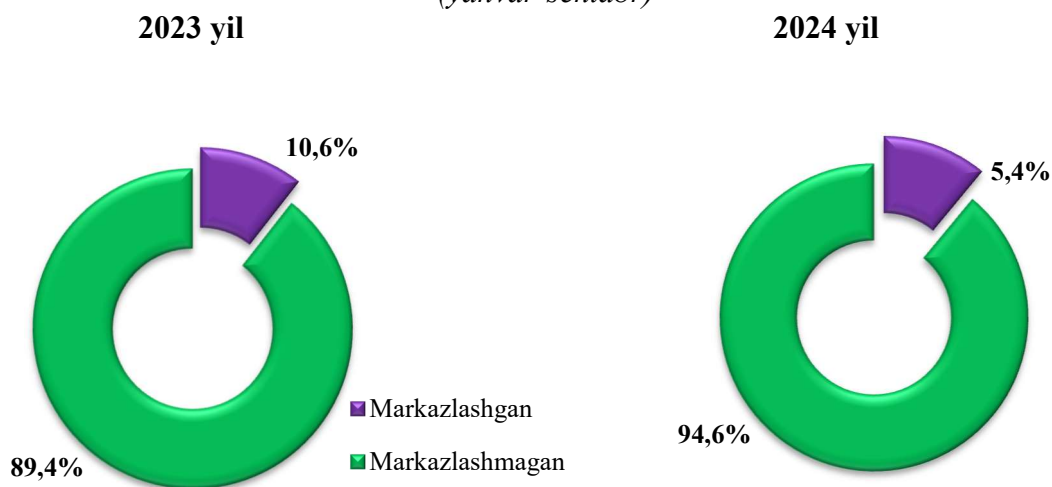


2024 yil yanvar-sentabr oylarida aholi jon boshiga hisoblangan asosiy kapitalga investitsiyalar hajmi bo'yicha yuqori ko'rsatkichlar Qorovulbozor tumani (163 827,3 ming so'm yoki o'tgan yilning mos davriga nisbatan o'sish sur'ati 113,9 foiz), Qorako'l tumanida (80 485,4 ming so'm, 6,4 marta ko'p) hamda, Buxoro tumanida (13 987,4 ming so'm, 171,4 foiz) qayd etildi.

Moliyalashtirish manbalari bo'yicha asosiy kapitalga kiritilgan
investitsiyalarning taqsimlanishi quyida keltirilgan

	<i>mlrd.so'm</i>	<i>o'sish sur'ati, foiz</i>	<i>yakunga nisbatan foiz</i>
Asosiy kapitalga kiritilgan investitsiyalar	35 342,9	144,5	100,0
<i>shu jumladan:</i>			
Markazlashgan investitsiyalar:	1 888,2	72,8	5,4
byudjet mablag'lari	491,1	42,4	1,4
suv ta'minoti va kanalizatsiya tizimlarini rivojlantirish jamg'armasi	25,3	35,0	0,1
hukumat kafolati ostida chet el kreditlari	1 371,8	100,7	3,9
Markazlashmagan investitsiyalar	33 454,7	152,9	94,6
korxonalarining o'z mablag'lari	2 542,6	74,8	7,2
aholi mablag'lari	2 280,6	106,3	6,5
to'g'ridan-to'g'ri va boshqa xorijiy investitsiya va kreditlar	28 255,4	177,3	79,9
tijorat bank kreditlari va boshqa qarz mablag'lari	376,1	100,7	1,0

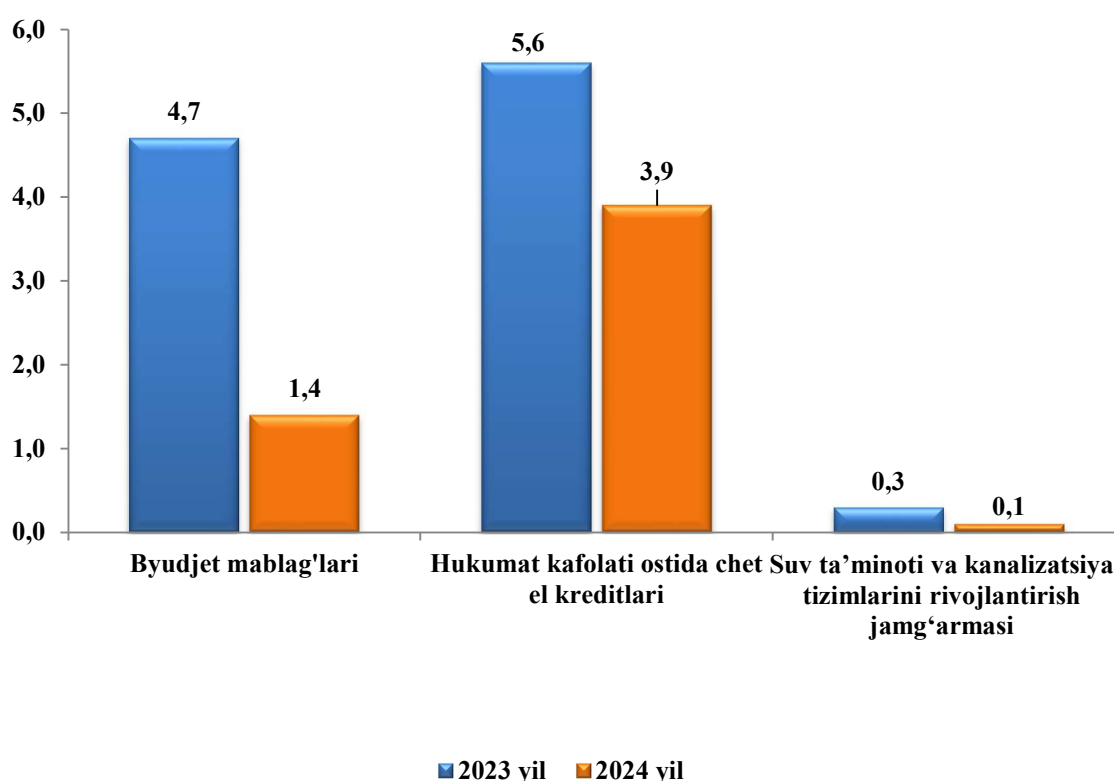
Asosiy kapitalga kiritilgan investitsiyalarda markazlashgan va
markazlashmagan investitsiyalarning ulushlari
(yanvar-sentabr)



Markazlashgan moliyalashtirish manbaalari hisobidan kiritilgan investitsiyalar hajmi 2023 yil yanvar-sentabrga nisbatan o'sish sur'ati 72,8 foizni tashkil etib, 1 888,2 mlrd. so'mga etdi. Jami investitsiyalar hajmida esa markazlashgan moliyalashtirish manbaalari hisobidan kiritilgan investitsiyalar hajmining ulushi 5,4 foiz (2023 yil yanvar-sentabr oylarida 10,6 foiz)ni tashkil qildi.

Asosiy kapitalga kiritilgan investitsiyalarning markazlashgan moliyalashtirish manbalari

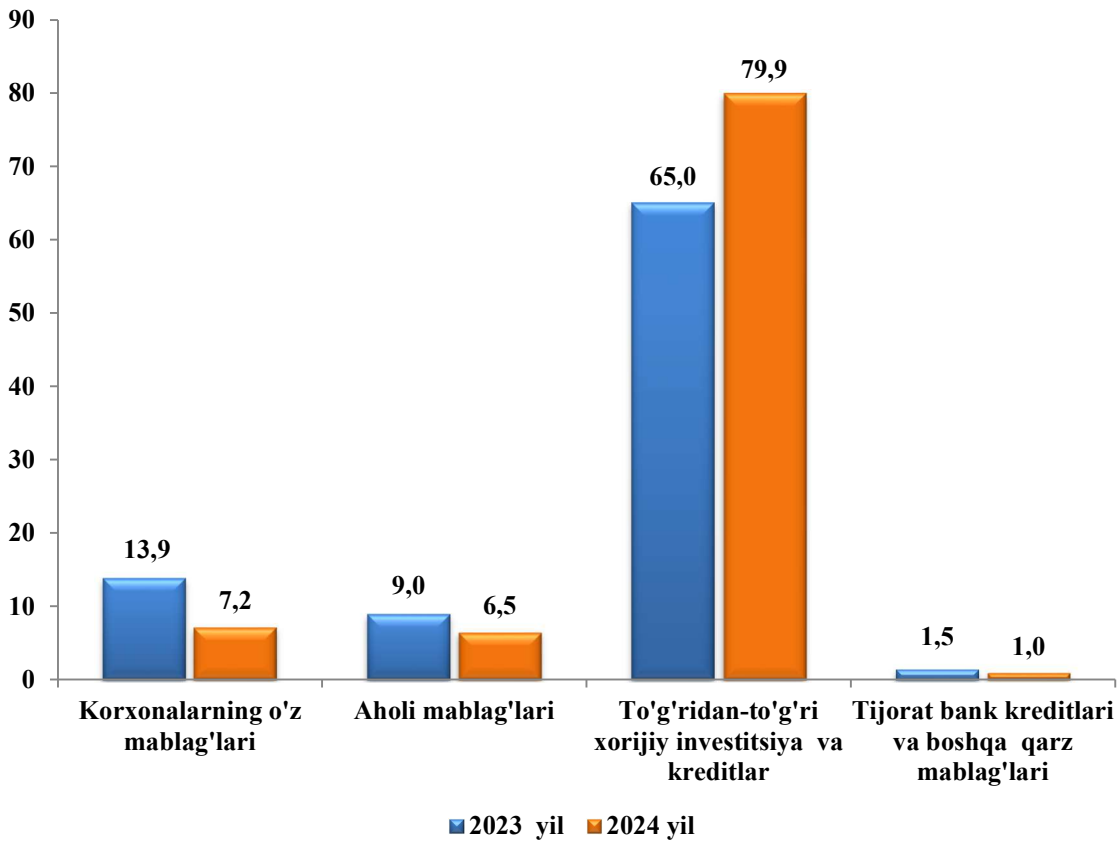
(yanvar-sentabr jami investitsiyalar hajmidagi ulushi, foizda)



Shundan, byudjet mablag'lari 491,1 mlrd. so'mni tashkil etib, o'sish sur'ati o'tgan yilning mos davriga nisbatan 42,4 foizni tashkil qildi (umumiy hajmdagi ulushi 1,4 foiz) tashkil etdi, O'zbekiston Respublikasi kafolati ostidagi xorijiy kreditlar 1 371,8 mlrd. so'mni tashkil etib, o'sish sur'ati o'tgan yilning mos davriga nisbatan 100,7 foizni tashkil qildi (umumiy hajmdagi ulushi 3,9 foiz), suv ta'minoti va kanalizatsiya tizimlarini rivojlantirish jamg'armasi 25,3 mlrd. so'mni tashkil etib (umumiy hajmdagi ulushi 0,1 foiz).

**Asosiy kapitalga kiritilgan investitsiyalarning markazlashmagan
moliyalashtirish manbalari**

(yanvar-sentabr jami investitsiyalar hajmidagi ulushi, foizda)



Markazlashmagan moliyalashtirish manbalari hisobidan kiritilgan jami investitsiyalar 33 454,7 mlrd. soʻmni tashkil etdi, oʻtgan yilning mos davriga nisbatan 152,9 foiz (jami investitsiyalar hajmidagi ulushi 94,6 foiz) tashkil etdi. Shundan jami investitsiyalar hajmida eng koʻp ulush toʻgʻridan-toʻgʻri xorijiy investitsiya va kreditlar oʻzlashtirilgan investitsiyalar hisobiga oʻzlashtirilgan investitsiyalar boʻlib, 28 255,4 mlrd. soʻmni tashkil etdi, oʻsish surʻati oʻtgan yilning mos davriga nisbatan 177,3 foiz tashkil qildi (umumiy hajmdagi ulushi 79,9 foizni), korxonaning oʻz mablagʻlari hisobiga 2 542,6 mlrd. soʻmni tashkil etib, oʻsish surʻati oʻtgan yilning mos davriga nisbatan 74,8 foizni tashkil qildi (umumiy hajmdagi ulushi 7,2 foiz), aholi mablagʻlari hisobiga oʻzlashtirilgan investitsiyalar 2 280,6 mlrd. soʻmni tashkil etib, oʻsish surʻati oʻtgan yilning mos davriga nisbatan 106,3 foizni tashkil qildi (umumiy hajmdagi ulushi 6,5 foiz), tijorat banklari kreditlari va boshqa qarz mablagʻlari 376,1 mlrd. soʻmni tashkil etib, oʻsish surʻati oʻtgan yilning mos davriga nisbatan 100,7 foizni tashkil qildi (umumiy hajmdagi ulushi 1,0 foiz).

Asosiy kapitalga investitsiyalarning moliyalashtirish
manbalari bo'yicha tarkibi

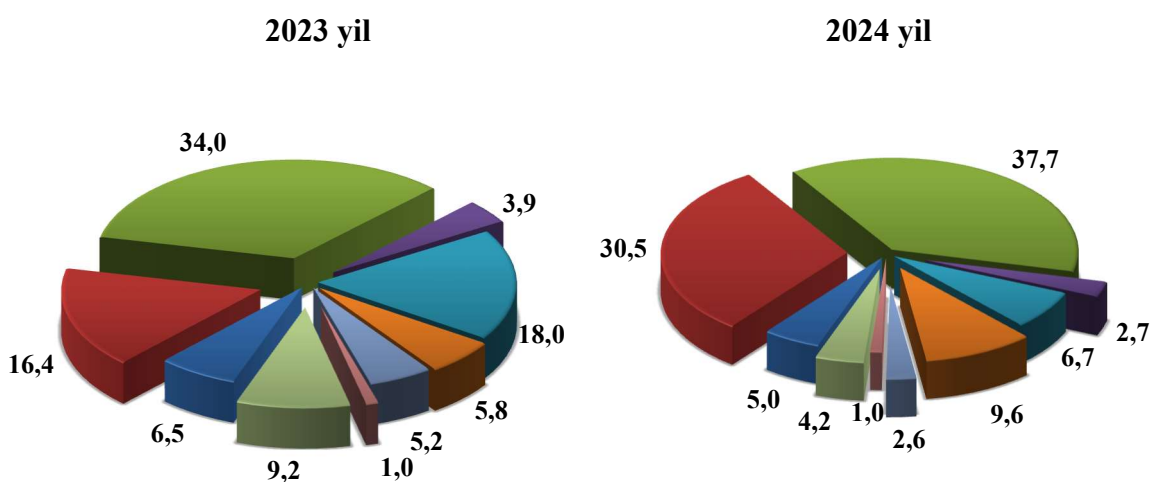
	Jami investitsiyalar, mlrd.so'm	shu jumladan moliyalashtirish manbalari bo'yicha: (jami nisbatan, foiz)					
		Respublika byudjeti	Korxonona mablag' lari	Aholi mablag' lari	Tijorat bank kreditlari va boshqa qarz mablag' lari	Xorijiy investitsiya va kreditlar	Suv ta' minoti va kanalizatsiya tizimlarini rivojlantirish
Buxoro viloyati	35 342,9	1,4	7,2	6,5	1,0	83,8	0,1
Buxoro sh.	3 549,2	4,4	28,2	7,7	2,0	57,3	0,4
Kogon sh.	147,5	3,9	25,2	27,7	0,3	41,9	1,0
<i>tumanlar</i>							
Buxoro	2 512,1	1,6	4,5	8,0	3,4	82,5	-
Vobkent	591,7	1,1	15,0	20,8	1,1	61,9	0,1
Jondor	463,4	1,1	17,2	42,7	5,7	33,1	0,2
Kogon	902,2	5,4	17,1	19,0	3,6	54,9	-
Olot	1 269,3	3,3	2,7	16,8	-	77,2	-
Peshko'	618,2	0,4	5,5	30,5	-	63,5	0,1
Romitan	2 050,1	4,9	12,1	10,8	2,8	69,4	-
Shofirkon	456,1	2,5	10,2	26,9	8,8	51,4	0,2
Qorako'l	13 899,8	0,3	1,9	1,3	0,1	96,4	-
Qorovulbozor	3 292,9	0,2	9,6	0,8	0,1	89,3	-
G'ijduvon	5 590,4	0,4	2,4	5,7	0,7	90,8	-

2024 yil yanvar-sentabr oylarida asosiy kapitalga kiritilgan
investitsiyalarning texnologik tarkibi

	mlrd. so'm		
	jami	davlat	nodavlat
Jami	35 342,9	1 926,4	33 416,5
<i>shu jumladan: umumiy hajmga nisbatan foiz hisobida</i>			
qurilish-montaj ishlari	34,0	72,8	31,7
mashina, uskunalar, transport vositalari ishlab chiqarish va xo'jalik jihozlar	58,3	22,7	60,4
boshqa xarajatlar	7,7	4,5	7,9

Asosiy kapitalga kiritilgan investitsiyalarning texnologik tarkibida qurilish va montaj ishlarining ulushi 2023 yil yanvar-sentabr oylariga nisbatan 7,3 punktga kamaygan va mashina, uskunalar, transport vositalari, ishlab chiqarish va xo‘jalik jihozlar qiymati ulushi 5,2 punktga oshgan.

Asosiy kapitalga kiritilgan investitsiyalar va kreditlarni iqtisodiy faoliyat turlari bo‘yicha
(umumiy hajmga nisbatan, foizda)
(yanvar-sentabr)



- Uy-joy qurilish
- Ishlab chiqaradigan sanoatda
- Elektr, gaz, bug' bilan ta'minlash va havoni konditsiyalash
- Qishloq, o'rmon va baliq xo'jaligi
- Tashish va saqlash
- Tog'-kon sanoati va ochiq konlarni ishlash
- Qurilish
- Sog'liqni saqlash va ijtimoiy xizmatlar ko'rsatish
- Boshqa faoliyat turlari

Asosiy kapitalga investitsiyalarning iqtisodiy faoliyat turlari bo'yicha tarkibida yuqoridagi diagrammada ko'rsatib o'tilganidek, elektr, gaz, bug' bilan ta'minlash va havoni konditsiyalash yetakchilik qilmoqda. Ushbu tarmoqda jami moliyalashtirish manbalari hisobidan 13 338,6 mlrd. so'm yoki jami asosiy kapitalga kiritilgan investitsiyalarning 37,7 foizi o'zlashtirilgan.

Shuningdek, asosiy kapitalga investitsiyalarning eng ko'p investitsiya hajmlari ishlab chiqaradigan sanoatda 30,5 foizi, tog'-kon sanoati va ochiq konlarni ishlash 9,6 foizi, uy-joy qurilishiga 5,0 foizi, qishloq, o'rmon va baliqchilik xo'jaligi 2,7 foizi, qurilishga 2,6 foizi va boshqa faoliyat turlariga 4,2 foizi to'g'ri keladi.

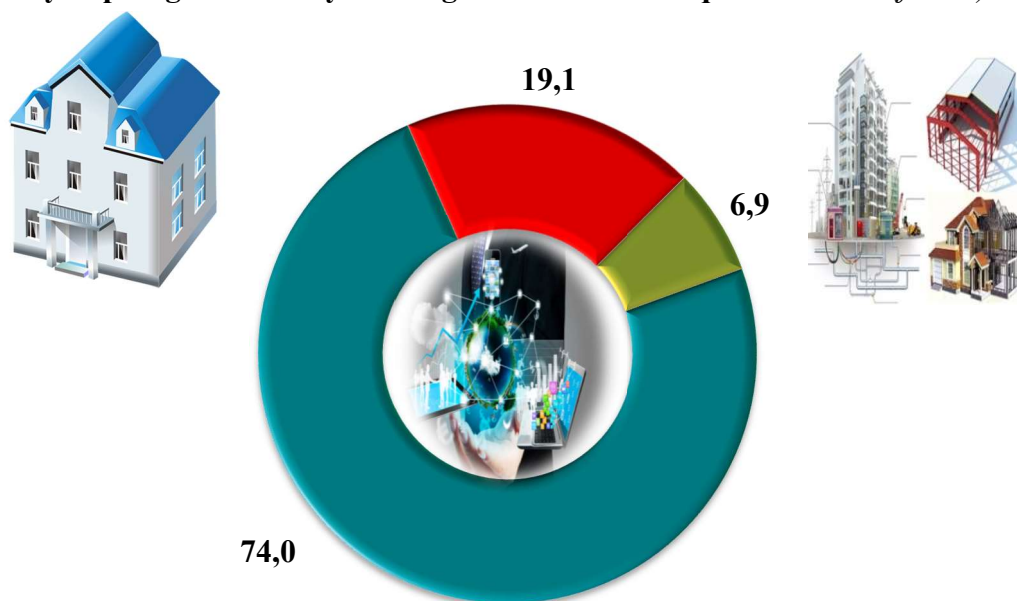
Turar joy qurilishiga investitsiyalar aholini namunaviy loyihalar asosida qurilayotgan va arzonlashtirilgan uy-joylar qurilishi bo'yicha davlat dasturlarining amalga oshirilishi hamda aholi tomonidan yakka tartibdagi turar-joylar qurilishi hajmlari bilan bog'liq.

Asosiy kapitalga investitsiyalarning takror ishlab chiqarish tarkibi
(umumiy hajmga nisbatan, foizda)

	<i>mlrd. so'm</i>	<i>umumiy hajmdagi ulushi, foiz</i>
Jami	35 342,9	100,0
<i>shu jumladan:</i>		
yangi qurilish	26 156,2	74,0
kengaytirish, rekonstruksiya, modernizatsiya qilish va texnik qayta qurollantirish	6 734,9	19,1
boshqa yo'nalishlar	2 451,8	6,9

Asosiy kapitalga kiritilgan investitsiyalarning takror ishlab chiqarish tarkibi bo'yicha umumiy hajmidan yangi qurilishga 26 152,9 mlrd. so'm yoki 74,0 foizi, kengaytirish, rekonstruksiya, modernizatsiya qilish va texnik qayta qurollantirishga 6 734,9 mlrd. so'm yoki 19,1 foizi va boshqa yo'nalishlarga 2 451,8 mlrd. so'm yoki 6,9 foizi to'g'ri keladi.

Asosiy kapitalga investitsiyalarning takror ishlab chiqarish tarkibi (foizda)



■ Yangi qurilish

■ Kengaytirish, rekonstruksiya, modernizatsiya, texnik qurollantirish

■ Boshqalar

Iqtisodiy faoliyat turlari bo'yicha o'zlashtirilgan
asosiy kapitalga investitsiyalar
(yanvar-sentabr)

	mlrd. so'm	Jamiga nisbatan ulushi, foizda	
		2023 yil	2024 yil
Asosiy kapitalga investitsiyalar - jami	35 342,9	100,0	100,0

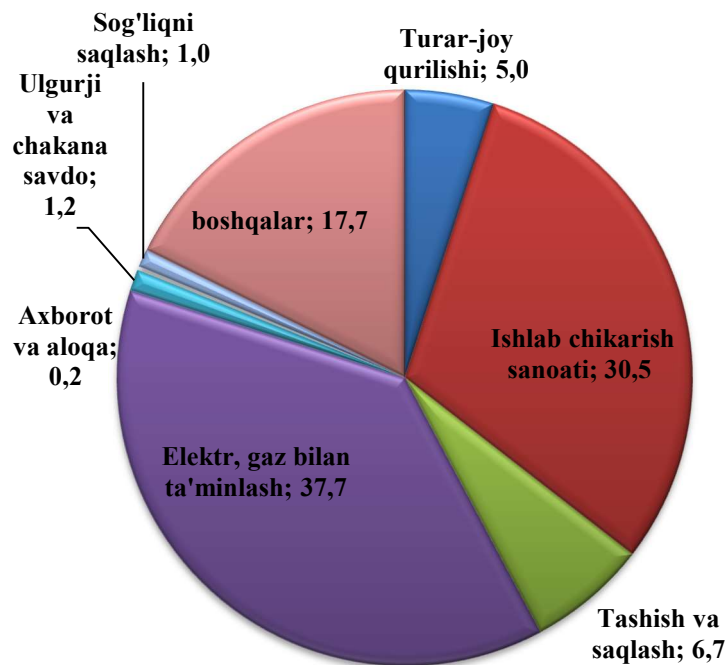
shu jumladan

qishloq, o'rmon va baliqchilik xo'jaligi	937,9	3,9	2,7
tog' - kon sanoati	3 406,4	5,8	9,6
ishlab chiqarish sanoati	10 749,7	16,4	30,5
elektr, gaz, bug' bilan ta'minlash va havoni konditsiyalash	13 338,6	34,0	37,7
suv bilan ta'minlash, kanalizatsiya tizimi, chiqindilarni yig'ish va utilizatsiya qilish	98,1	1,0	0,1

	mlrd. so‘m	Jamiga nisbatan ulushi, foizda	
		2023 yil	2024 yil
qurilish	928,6	5,2	2,6
ulgurji va chakana savdo, motorli transport vositalari va mototsikllarni ta‘mirlash	396,6	3,3	1,2
tashish va saqlash	2 321,3	18,0	6,7
yashash va ovqatlanish bo‘yicha xizmatlar	156,3	0,3	0,4
axborot va aloqa	72,3	0,3	0,2
moliya va sug‘urta faoliyati	29,7	0,1	0,1
ta‘lim	247,2	1,2	0,7
sog‘liqni saqlash va ijtimoiy xizmatlar ko‘rsatish	367,1	1,0	1,0
jami faoliyat turlaridan tashqari: turar joy qurilishiga investitsiyalar	1 767,6	6,5	5,0
boshqa faoliyat turlari	525,5	3,0	1,5

Iqtisodiy faoliyat turlari bo‘yicha asosiy kapitalga investitsiyalarning o‘zlashtirilishi: ishlab chiqarish sanoatida 10 749,7 mlrd. so‘m (jami investitsiyalar hajmidagi ulushi 30,5 foiz), shu jumladan oziq-ovqat, ichimlik va tamaki mahsulotlari ishlab chiqarish 282,2 mlrd.so‘m (0,8 foiz), to‘qimachilik mahsulotlarni ishlab chiqarish 907,4 mlrd.so‘m (2,6 foiz), kimyo mahsulotlari ishlab chiqarish faoliyati turida 7 872,1 mlrd.so‘m (22,3 foiz), boshqa nometal nomineral mahsulotlar ishlab chiqarish faoliyat turida 83,4 mlrd. so‘m (0,2 foiz), elektr, gaz, bug‘ bilan ta‘minlash va havoni konditsiyalash faoliyat turida 13 338,6 mlrd. so‘m, (37,7 foiz), suv bilan ta‘minlash; kanalizatsiya tizimi, chiqindilarni yig‘ish va utilizatsiya qilish faoliyat turida 98,1 mlrd. so‘m, (0,3 foiz), qurilish faoliyati turida 928,6 mlrd. so‘m (2,6 foiz), tashish va saqlash faoliyat turida 2 321,3 mlrd. so‘m (6,7 foiz), ulgurji va chakana savdo, motorli transport vositalari va mototsikllarni ta‘mirlash faoliyat turida 396,6 mlrd. so‘m (1,2 foiz), axborot va aloqa faoliyat turida 72,3 mlrd. so‘m (0,2 foiz), ta‘lim sohasida 247,2 mlrd. so‘m (0,7 foiz), jami faoliyat turlaridan tashqari turar joy qurilishida 1 767,6 mlrd. so‘m 5,0 foiz) investitsiyalar o‘zlashtirildi.

2024 yil yanvar-sentabr oylarida iqtisodiy faoliyat turlari bo'yicha asosiy
kapitalga investitsiyalar tarkibi



Korxonalar va tashkilotlarni modernizatsiya qilish, texnik va texnologik qayta qurollantirish, hamda kengaytirishga investitsiyalar hajmi 2023-yil yanvar-sentabrga nisbatan 23,3 punktga kamaygan.

Buxoro viloyati asosiy kapitalga investitsiyalar bo'yicha korxonalar va tashkilotlarni modernizatsiya qilish, texnik va texnologik qayta qurollantirish, hamda kengaytirishga investitsiyalar ulushi 19,1 foizni tashkil etdi.

Asosiy kapitalga xorijiy investitsiya va kreditlar

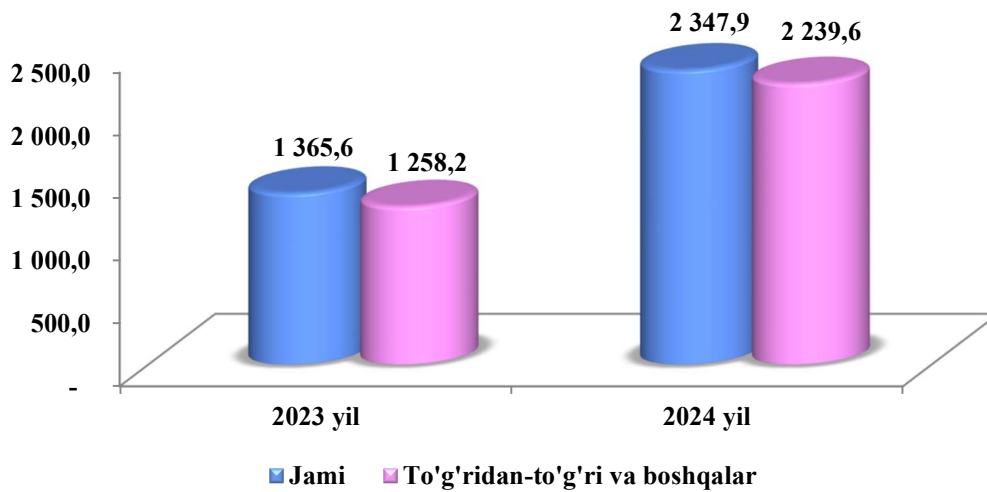
Xorijiy investitsiya va kreditlarning jami asosiy kapitalga o'zlashtirilgan investitsiyalardagi ulushi 83,8 foizni tashkil etdi.

Xorijiy investitsiya va kreditlarning eng katta ulushi Qorako'1 (45,3 foiz) va G'ijduvon (87,1 foiz) tumanlarida kuzatildi.

Xorijiy investitsiyalarni o'zlashtirish, kreditlarni qo'shgan holda

	<i>Xorijiy investitsiyalar o'zlashtirildi, mlrd. so'm</i>		<i>Xorijiy investitsiyalar, jamiga nisbatan foizda</i>	
	<i>jami</i>	<i>shu jumladan, kreditlar</i>	<i>jamiga</i>	<i>Asosiy kapitalga investitsiyalar</i>
Buxoro viloyati	29 627,2	11 464,4	100,0	83,8
Buxoro sh.	2 032,1	1 429,0	6,9	57,3
Kogon sh.	61,8	36,3	0,2	41,9
tumanlar				
Buxoro	2 073,4	185,5	7,0	82,5
Vobkent	366,2	268,4	1,2	61,9
Jondor	153,9	121,1	0,5	33,1
Kogon	495,0	348,7	1,7	54,9
Olot	979,3	121,2	3,3	77,2
Peshko'	392,6	141,2	1,3	63,5
Romitan	1 422,9	1 205,6	4,8	69,4
Shofirkon	234,6	4,7	0,8	51,4
Qorako'1	13 400,7	7 113,7	45,3	96,4
Qorovulbozor	2 941,3	299,2	9,9	89,3
G'ijduvon	5 073,4	189,8	17,1	90,8

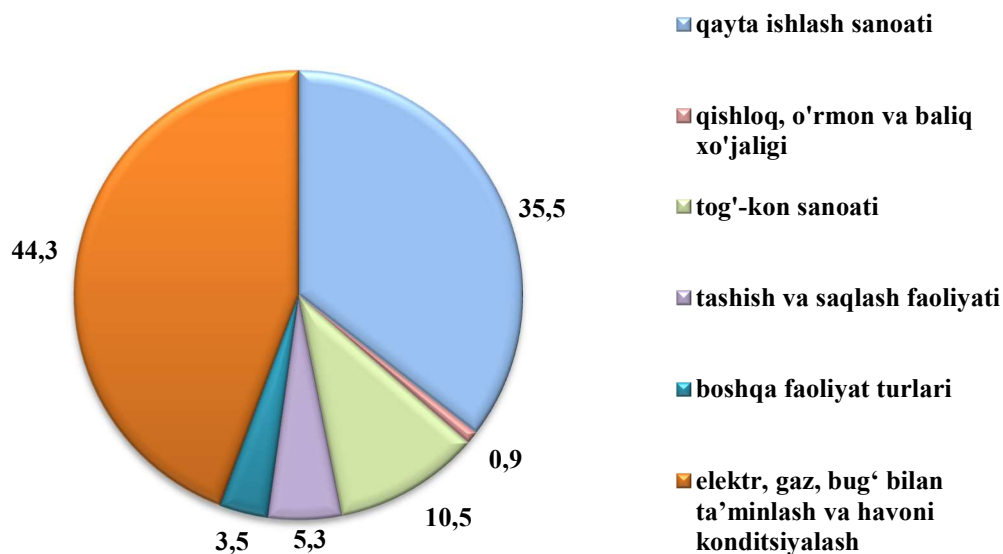
Xorijiy investitsiya va kreditlarni o'zlashtirish
2024 yil yanvar-sentabr (mln. AQSH doll.)



O'zlashtirilgan jami xorijiy investitsiya va kreditlarning dollar ekvivalentidagi qiymati 2 347,9 mln. AQSH dollarini tashkil etib, undan 2 239,6 mln. AQSH dollari to'g'ridan-to'g'ri va boshqa xorijiy investitsiyava kreditlarni, yoki jami xorijiy investitsiya va kreditlarning 95,4 foiz tashkil etdi.

To'g'ridan-to'g'ri va boshqa xorijiy investitsiya va kreditlarning o'zlashtirilgan hajmi 2024 yil yanvar-sentabr oylarida 28 255,4 mlrd. so'mni yoki o'tgan yilning mos davriga nisbatan 177,3 foizni tashkil qildi.

Ayrim iqtisodiy faoliyat turlari bo'yicha xorijiy investitsiya va kreditlar tarkibi



Iqtisodiy faoliyat turlari bo'yicha xorijiy investitsiya va kreditlar qayta ishlash sanoati faoliyatiga 2023 yil yanvar-sentabrga nisbatan 16,9 punktga (jamiga nisbatan ulushi 35,5 foiz), tog'-kon sanoatida 2,2 punktga (10,5 foiz) oshgan, hamda tashish va saqlash faoliyati – 19,3 punktga (5,3 foiz), qishloq, o'rmon va baliqchilik xo'jaligi sohasida – 1,2 punktga (0,9 foiz) kamaydi.

Ijtimoiy soha ob'ektlarini qurish

Noishlab chiqarish sohasiga kiritilgan investitsiyalar hajmidan 1 637,6 mlrd.so'm yoki 23,4 foizi uy-joy qurilishida o'zlashtirilgan. 2024 yilning yanvar-sentabr oylarida umumiy maydoni 1 191,6 ming kv.m. bo'lgan 4 014 ta uy-joy (o'sish sur'ati o'tgan yilga nisbatan 98,0 foiz), shu jumladan, qishloq joylarida 909,1 ming kv.m. (o'tgan yilga nisbatan o'sish sur'ati 103,1 foiz) uy-joy foydalanishga topshirildi.

Yangi qurilish va rekonstruksiya hisobiga turar joylar va ijtimoiy ob'ektlarni ishga tushirish

(2024 yil yanvar-sentabr)

	<i>Barcha moliyalashtirish manbalari hisobidan:</i>			
	<i>Ishga tushirildi</i>		<i>o'tgan yilning mos davriga o'sish sur'ati, foizda</i>	
	<i>jami</i>	<i>jumladan qishloq joylarda</i>	<i>jami</i>	<i>jumladan qishloq joylarda</i>
Turar joylar umumiy maydoni, ming kv.m.	1 191,6	909,1	98,0	103,1
<i>ulardan:</i>				
yakka tartibdagi turar joylar	1 174,6	909,1	96,8	103,3
umumta'lim maktablar o'quv o'rni	1 490	240	28,8	8,7

ambulatoriya-poliklinika muassasalari, smenaga qatnov

500 400 166,7 13,3

2024 yil yanvar-sentabr oylarida umumiy maydoni 1 191,6 ming kv.m (2023 yilning mos davriga nisbatan 98,0 foiz) bo'lgan 4 237 xonadonga ega 4,0 ming turar joylar, jumladan 909,1 ming kv.m. (76,3 foiz) qishloq joylarda ishga tushirildi.

2024 yil yanvar-sentabr oylarida ishga tushirilgan turar joylar

	<i>Ishga tushirildi, jami</i>		<i>Ulardan: yakka tartibdagi turar joylar</i>	
	<i>ming kv.m</i>	<i>o'tgan yilning mos davriga o'sish sur'ati, foizda</i>	<i>ming kv.m</i>	<i>o'tgan yilning mos davriga o'sish sur'ati, foizda</i>
Buxoro viloyati	1 191,6	98,0	1 174,6	96,8
Buxoro sh.	118,8	70,7	102,0	60,7
Kogon sh.	20,6	104,0	20,4	103,0
<i>tumanlar</i>				
Buxoro	116,6	106,4	116,6	106,4
Vobkent	60,0	108,3	60,0	108,3
Jondor	91,4	102,8	91,4	102,8
Kogon	105,6	101,2	105,6	101,2
Olot	132,6	100,0	132,6	101,1
Peshko'	101,8	101,3	101,8	101,3
Romitan	118,3	100,9	118,3	100,9
Shofirkon	59,5	102,1	59,5	102,1
Qorako'l	74,8	103,3	74,8	103,3
Qorovulbozor	6,7	101,5	6,7	101,5
G'ijduvon	184,9	101,6	184,9	102,2

Umumiy maydoni 1 191,6 ming kv.m. yoki o'tgan yilning mos davriga nisbatan 98,0 foiz yakka tartibda qurilgan turar joylar ishga tushirildi.

Umumta'lim maktablarini qurish va qayta ta'mirlashga 129,6 mlrd.so'mlik investitsiyalar o'zlashtirildi, bu esa noishlab chiqarish sohasiga yo'naltirilgan investitsiyalarning 1,9 foizini va ta'lim sohasiga kiritilgan investitsiyalarning 52,4 foizini tashkil qildi.

Sog'liqni saqlash ob'ektlarini qurilishida 40,8 mlrd. so'mlik investitsiyalar o'zlashtirildi, bu noishlab chiqarish sohasiga yo'naltirilgan investitsiyalarning 0,6 foizini tashkil qiladi. Ichimlik suvi tarmoqlari qurilishiga 24,4 mlrd. so'mlik investitsiyalar o'zlashtirildi.

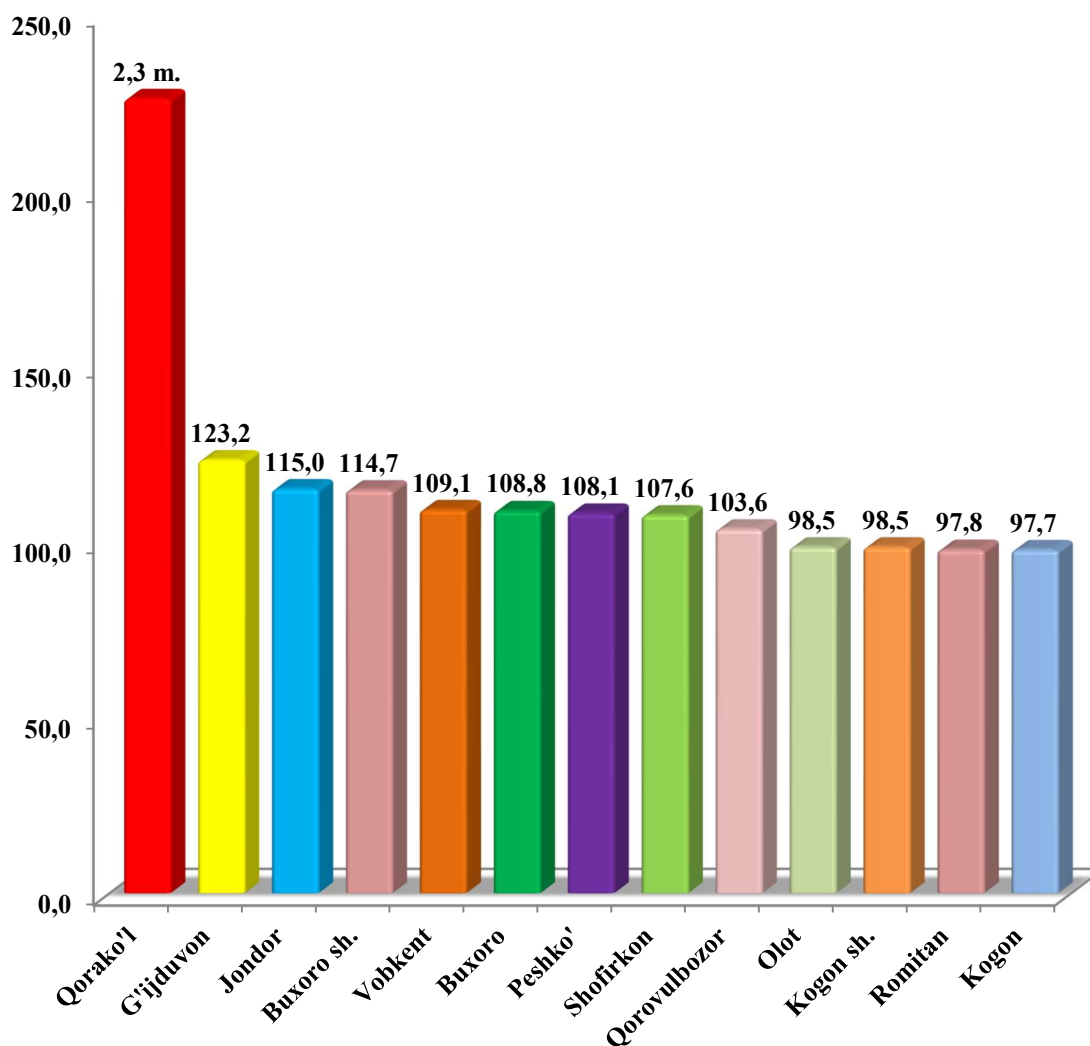
Qurilish faoliyati. 2024 yil yanvar-sentabr oylarida 11 638,1 mlrd. so'mlik qurilish pudrat ishlari bajarilib, 2023 yil yanvar-sentabr oylariga nisbatan o'sish sur'ati 109,3 foizni tashkil etdi.

Qurilish ishlari umumiy hajmining 75,2 foizi yangi qurilish, rekonstruksiya qilish, kengaytirish va texnik jihatdan qayta jihozlashga, 24,8 foizi kapital ta'mirlash va boshqa pudrat ishlariga to'g'ri keladi.

Hududlar kesimida qurilish ishlari
(yanvar-sentabr oylarida)

	2023 yil (mlrd. so'm)	2024 yil (mlrd. so'm)	O'tgan yilga nisbatan, % da	Jamiga nisbatan ulushi, % da
Buxoro viloyati	9 948,4	11 638,1	109,3	100,0
Buxoro sh.	1 697,0	2 093,9	114,7	18,0
Kogon sh.	540,0	456,5	78,5	3,9
<i>tumanlar</i>				
Buxoro	418,1	486,7	108,8	4,2
Vobkent	243,9	284,9	109,1	2,4
Jondor	346,5	427,2	115,0	3,7
Kogon	725,0	761,3	97,7	6,5
Olot	344,1	361,4	98,5	3,1
Peshko'	451,4	523,4	108,1	4,5
Romitan	785,4	824,7	97,8	7,1
Shofirkon	508,2	587,8	107,6	5,1
Qorako'l	249,2	605,4	2,3 m.	5,2
Qorovulbozor	359,9	401,8	103,6	3,5
G'ijduvon	436,5	572,9	123,2	4,9

Hududlar kesimida qurilish ishlarining o‘shish sur‘ati, foizda
(yanvar-sentabr)



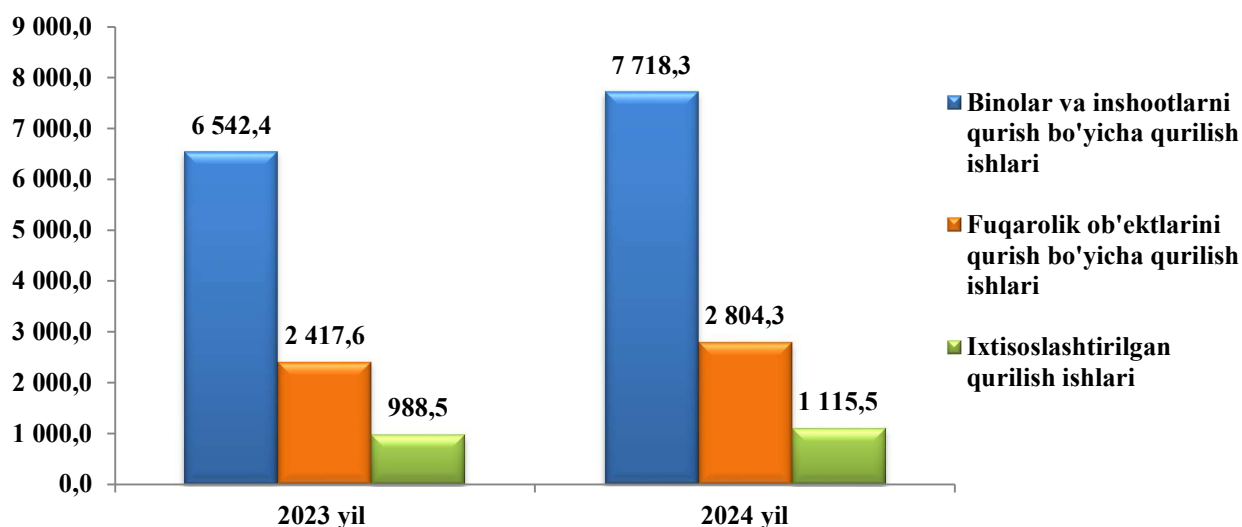
Qurilish ishlari hajmi yirik qurilish tashkilotlar, kichik korxonalar va mikrofirmalar hamda norasmiy sektorlarda o‘z kuchi bilan amalga oshirilgan qurilish ishlar tarkibi bo‘yicha shakllanadi. Shundan: yirik qurilish tashkilotlar tomonidan bajarilgan qurilish ishlari hajmi 1 571,6 mlrd. so‘m (otgan yilning mos davriga nisbatan 125,5 foiz), kichik korxonalar va mikrofirmalar tomonidan bajarilgan qurilish ishlari hajmi 5 319,3 mlrd. so‘m (o‘tgan yilning mos davriga nisbatan 107,5 foiz), hamda norasmiy sektor bo‘yicha bajarilgan qurilish ishlari hajmi 4 747,2 mlrd. so‘m (o‘tgan yilning mos davriga nisbatan 106,8 foiz) tashkil qilgan.

Nodavlat mulkchilik shaklidagi tashkilotlar tomonidan 11 312,8 mlrd. soʻmlik qurilish ishlari amalga oshirilib, jami qurilish ishlari hajmidagi ulushi 97,2 foizni (2023 yil yanvar-sentabrga nisbatan oʻsish surʼati 109,1 foizni) tashkil qildi.

Hududlar kesimida qurilish ishlari

	<i>Jami, mlrd. soʻm</i>	<i>shu jumladan mulkchilik shakllari boʻyicha, jami hajmga nisbatan foizda</i>	
		<i>davlat</i>	<i>nodavlat</i>
Buxoro viloyati	11 638,1	2,8	97,2
Buxoro sh.	2 093,9	9,1	90,9
Kogon sh.	456,5	4,5	95,5
tumanlar			
Buxoro	486,7	1,5	98,5
Vobkent	284,9	2,4	97,6
Jondor	427,2	1,1	98,9
Kogon	761,3	1,3	98,7
Olot	361,4	6,0	94,0
Peshkoʻ	523,4	1,9	98,1
Romitan	824,7	1,2	98,8
Shofirkon	587,8	2,0	98,0
Qorakoʻl	605,4	2,3	97,7
Qorovulbozor	401,8	1,5	98,5
Gʻijduvon	572,9	2,1	97,9

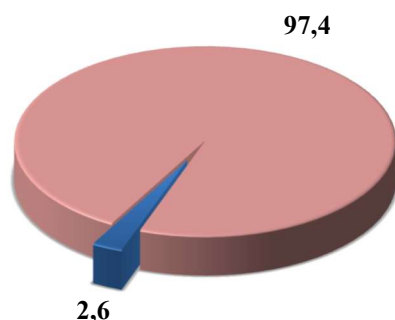
Iqtisodiy foliyat turlari bo'yicha bajarilgan qurilish ishlari
(mlrd.so'm)



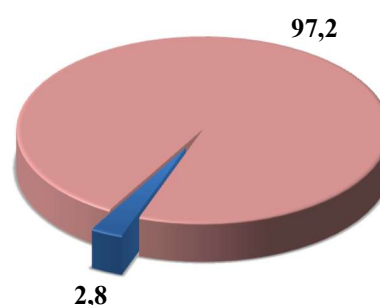
Qurilish ishlari umumiy hajmining 66,3 foizi binolar va inshootlarni qurish bo'yicha qurilish ishlari, 24,1 foizi fuqarolik qurilishi ob'ektlarini qurish bo'yicha qurilish ishlari va 9,6 foizi ixtisoslashtirilgan qurilish ishlariga to'g'ri keldi.

Mulkchilik shakllari bo'yicha qurilish tashkilotlarining
o'z kuchlari bilan bajargan qurilish ishlari taqsimoti
(umumiy hajmga nisbatan, foizda)

2023 yil yanvar-sentabr



2024 yil yanvar-sentabr



■ Davlat mulki ■ Nodavlat mulki

Hisobot davrida bino va inshootlar qurilishi bo'yicha bajarilgan qurilish ishlari hajmi 7 718,3 mlrd. so'mni yoki 2023 yilning mos davriga nisbatan 110,6 foizni, mos ravishda, fuqarolik qurilishi ob'ektlari bo'yicha qurilish hajmi 2 804,3 mlrd. so'mni (yoki 107,5 foizni), ixtisoslashtirilgan qurilish ishlari bo'yicha qurilish ishlari hajmi 1 115,5 mlrd. so'm (yoki 104,6 foizni) tashkil qildi.

Iqtisodiy faoliyat turlari bo'yicha qurilish ishlari hajmi

(mlrd. so'm)

	<i>Qurilish ishlari, xizmatlar jami</i>	<i>shu jumladan iqtisodiy faoliyat turlari</i>		
		<i>Bino va inshootlar qurilishi</i>	<i>Fuqarolik qurilishi ob'ektlari</i>	<i>Ixtisoslashtirilgan qurilish ishlari</i>
Buxoro viloyati	11 638,1	7 718,3	2 804,3	1 115,5
Buxoro sh.	2 093,9	1 051,5	855,5	186,9
Kogon sh.	456,5	189,7	200,0	66,8
tumanlar				
Buxoro	486,7	313,8	123,0	49,9
Vobkent	284,9	184,5	75,6	24,8
Jondor	427,2	277,7	111,0	38,5
Kogon	761,3	390,5	281,4	89,4
Olot	361,4	223,8	53,6	84,0
Peshko'	523,4	314,6	156,0	52,8
Romitan	824,7	534,9	216,1	73,7
Shofirkon	587,8	306,3	209,9	71,6
Qorako'l	605,4	502,9	84,0	18,5
Qorovulbozor	401,8	86,9	118,0	196,9
G'ijduvon	572,9	404,3	110,2	58,4

Viloyatda bajarilgan qurilish ishlarining iqtisodiy faoliyat turlari bo'yicha asosiy qismi bino va inshootlar qurilishi (7 718,3 mlrd.so'm) ga to'g'ri kelib, viloyat umumiy hajmida 66,3 foizni tashkil qildi. Shu bilan birga, fuqarolik qurilishi (2 804,3 mlrd. so'm) ob'ektlari bo'yicha bajarilgan qurilish ishlari viloyat umumiy hajmining 24,1 foizni hamda ixtisoslashtirilgan qurilish (1 115,5 mlrd. so'm) ishlari 9,6 foizni tashkil etdi.

Statistik ko'rsatkichlarga izohlar

Nomoliyaviy aktivlarga kiritilgan investitsiyalar bu – real mablag'larni yaratishga yo'naltirilgan investitsiyalar bo'lib, quyidagilarni o'z ichiga oladi: asosiy kapitalga o'zlashtirilgan investitsiyalar, kapital ta'mirlashga xarajatlar, nomoddiy aktivlarga kiritilgan investitsiyalar (patentlar, litsenziyalar, dasturiy mahsulotlar, yer maydonlaridan va tabiiy resurslardan foydalanish huquqlari va boshqalar).

Asosiy kapitalga o'zlashtirilgan investitsiyalarga - barcha turdagi qurilish ishlariga qilingan xarajatlar; asbob-uskunalarini montaj qilish bo'yicha xarajatlar; mashina, asbob-uskunalar (montaj talab etiladigan va talab etilmaydigan), transport vositalari, jihoz va xo'jalik inventarini sotib olish; boshqa kapital ishlar va xarajatlar kiradi. Asosiy kapitalga o'zlashtirilgan investitsiyalar hajmlari to'g'risidagi ma'lumotlar, ilgari boshqa tashkilotlarning asosiy fondlarida hisobga olingan asbob-uskunalar, binolar va inshootlar (yoki ularning ehtiyot qismlari)ni sotib olishga qilingan xarajatlarsiz keltirilgan.

Chet el investitsiyalari – asosan kelgusida foyda olish maqsadida, O'zbekiston Respublikasi hududidagi korxonalar va tashkilotlarga kiritilgan chet el kapitali.

Investorlar – yuridik va jismoniy shaxslar bo'lib, qarorlarni qabul qiluvchi va o'z mablag'lari, qarz mablag'lari yoki jalb qilingan mablag'larni investitsiya ko'rinishida investitsion loyihalarga kiritishni amalga oshiruvchi hamda ulardan maqsadli foydalanilishini ta'minlab beruvchi investitsion faoliyat subyektlari hisoblanadi.

To'g'ridan-to'g'ri xorijiy investitsiyalar bu – korxonaga to'liq egalik qiluvchi yoki korxonalar aksionerlik kapitalining 10 foizidan kam bo'lmagan qismini nazorat qiluvchi, ya'ni korxonani boshqarishda ishtirok etish huquqiga ega bo'lgan, to'g'ridan-to'g'ri xorijiy investor yuridik yoki jismoniy shaxs tomonidan kiritilgan investitsiyalar.

Reinvestitsiya - investitsiyalar bo'yicha daromadlar ko'rinishida olingan va ishlab chiqarishni kengaytirish uchun yo'naltirilgan mablag'lar; investorning faoliyati natijasida olingan foydani (daromadni) muomalaga kiritish (qayta investitsiyalash).

Davlat mulkchiligi- mulkchilik shakllaridan biri, davlatga qarashli va uning o'z vazifalarini bajarishi uchun zarur barcha mol-mulklar va mulkiy huquqlardir.

Asosiy kapital – kapitalning asosiy ishlab chiqarish vositalari ni o'z ichiga oluvchi, iqtisodiy jihatdan o'z qiymatini ishlab chiqarilgan tovarlarga asta-sekin va uzoq muddatda o'tkazib boruvchi qismi. Asosiy kapital pul shaklida uskuna, mashina-mexanizmlar, bino-inshootlar va boshqalar qiymatidan iborat bo'lib, ular sotib olingan paytdagi bozor narxi bilan hisoblanadi. Asosiy kapital qiymatining bir qismi har yili mahsulotning ishlab chiqarish va

soʻtish harajatlariga kiradi va amortizatsiya ajratmalari tarzida maxsus amortizatsiya fondida jamgʻariladi.

Investitsiya loyihasi – iqtisodiy, ijtimoiy va boshqa manfaat koʻrish maqsadida investitsiyalar kiritgan holda oldindan belgilangan muddat mobaynida amalga oshiriladigan oʻzaro bogʻliq tadbirlar va ishlar majmui.

Kapital- sarmoya, keng maʼnoda oʻz egasiga daromad keltirish xususiyatiga ega boʻlgan jami vositalar va mablagʻla; yangi qiymat keltiruvchi, oʻzini-oʻzi koʻpaytiruvchi qiymat.

Moliyaviy investitsiyalar- mulkka egalik qilish va mulkdan daromad olish bilan bogʻliq boʻlgan aksiya, obligatsiya va boshqa qimmatli qogʻozlar orqali qoʻyilmalar kiritish.

Chet el investitsiyalari ishtirokidagi korxonalar - aksiyalarining (ulushlari, paylarining) yoki ustav jamgʻarmasining kamida oʻttiz foizini chet el investitsiyalari tashkil etadigan korxonalar.

Buyurtmachilar – investitsion jarayonning qatnashchilari. Buyurtmachi sifatida investorning oʻzi, shuningdek, investor tomonidan amaldagi korxonalarni, binolarni, inshootlarni yangi qurilishi, qayta taʼmirlash, kengaytirish va texnik qayta qurollantirishni amalga oshirishlari uchun vakil etib tayinlangan jismoniy va yuridik shaxslar faoliyat koʻrsatishlari mumkin. Shu bilan birga buyurtmachi investitsion jarayon qatnashchilarining tadbirkorlik va boshqa faoliyatiga, agarda ular orasidagi shartnomada nazarda tutilmagan boʻlsa, aralashmasliklari lozim.

Pudratchi – kapital qurilish uchun pudrat shartnomasi asosida bino va inshootlarni qurish boʻyicha qurilish-montaj, qayta taʼmirlash, kapital taʼmirlash hamda texnologik va boshqa uskunalarni montaj qilish, sozlash va boshqa pudrat ishlarini bajarish bilan shugʻullanadi.

Qurilish — biror inshootni tayyorlash jarayoni, shuningdek shunday jarayon ketayotgan joydir. Qurilish murakkab jarayon boʻlib, unda bir necha vazifalar amalga oshiriladi. Bu jarayon moddiy ishlab chiqarishning yirik sohalaridan biri boʻlib, turli maqsadlardagi bino va inshootlarni qurish va rekonstruksiya qilish; ishni yuritish uchun foydalaniladigan hudud bilan birga qurilayotgan bino (inshoot); keng maʼnoda yaratuvchilik jarayoni hisoblanadi.

Rekonstruksiya — mavjud narsani yaxshilash, amaliy ahamiyatini oshirish, takomillashtirish maqsadida tubdan qayta qurish jarayonidir. Bunda qoldiklariga, yozma manbalarga asoslanib, biror narsa qiyofasini yoki dastlabki ko‘rinishini tiklash, qurish hisoblanadi. Rekonstruksiya chizma, rasm, tasvir, loyiha va h.k. orqali amalga oshiriladi.

Kapital ta'mirlash — qurilish konstruksiyalarini, shuningdek, muhandislik jihozlarini kommunikatsiyalar bilan tiklash yoki to'liq almashtirish tushuniladi. Amalda kapital ta'mirlash binoning tashqi ko'rinishini to'liq yoki qisman yangilashda ifodalanishi mumkin.

Joriy ta'mirlash - bu xizmat ko'rsatilayotgan ob'ektni shikastlanish va nosozliklardan o'z vaqtida va tizimli ravishda himoya qilishga qaratilgan tadbirlar tushuniladi.

Pudrat shartnomasi — fuqarolik-huquqiy bitim, unga ko‘ra, bir taraf (pudratchi) ikkinchi taraf (buyurtmachi)ning topshirig‘iga binoan, muayyan ishni bajarish va uning natijasini buyurtmachiga belgilangan muddatda topshirish majburiyatini oladi. Buyurtmachi esa, ish natijasini qabul qilib olish va buning uchun haq to‘lash majburiyatini oladi.

Modernizatsiya, modernizatsiyalash - biror narsani yangilash, unga zamonaviy tus berish, uni zamonaviy talablarga muvofiq o‘zgartirish. Modernizatsiya qilishda mashina, apparat, turli texnologik qurilmalar, muhim kashfiyotlar texnika taraqqiyoti talablariga muvofiq qayta ishlanadi.