

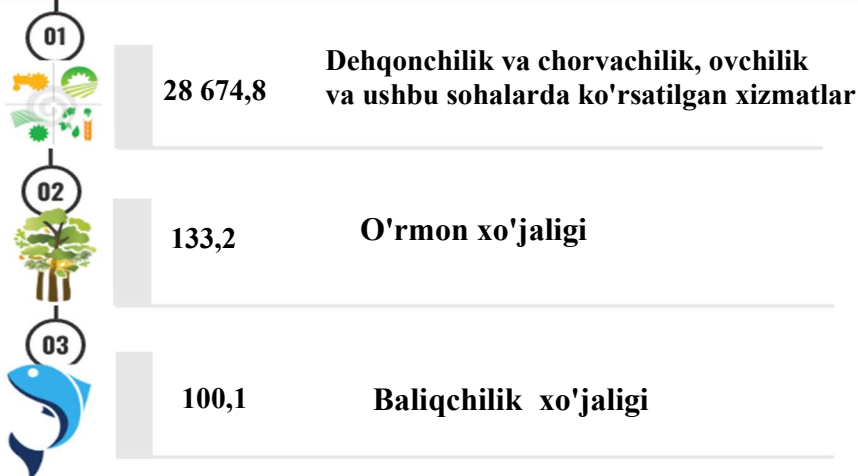
III. QISHLOQ, O‘RMON VA BALIQCHILIK XO‘JALIGI

Dastlabki ma’lumotlarga ko‘ra, viloyatda 2024 yil yanvar-sentabr oylarida qishloq, o‘rmon va baliqchilik xo‘jaligi mahsulot (xizmatlar)larining umumiy hajmi 28 908,1 mlrd.so‘mni yoki 2023 yilning mos davriga nisbatan 101,7 foizni, shu jumladan yalpi dehqonchilik mahsulotlari hajmi 13 341,5 mlrd.so‘mni (98,3 foiz), yalpi chorvachilik mahsulotlari hajmi 15 126,6 mlrd.so‘mni (104,6 foiz), qishloq xo‘jaligida ko‘rsatilgan xizmatlar hajmi 205,6 mlrd. so‘mni (110,2 foiz), baliqchilik xo‘jaliklarida 100,1 mlrd. so‘mni (95,8 foiz), ovchilik xo‘jaligida 1,1 mlrd.so‘mni (100,6 foiz), o‘rmonchilik xo‘jaliklarida 133,2 mlrd.so‘mni (103,1 foiz) tashkil qildi.



28 908,1

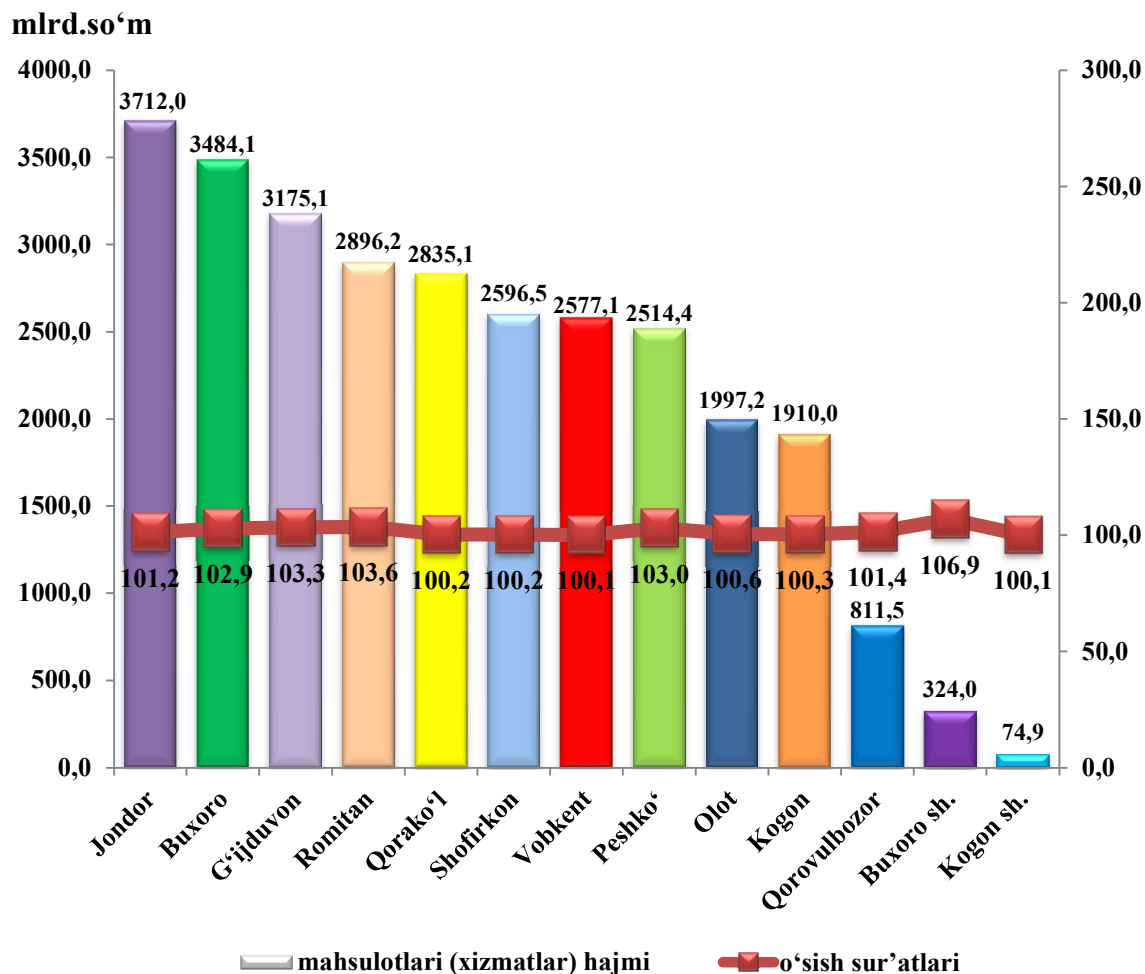
Buxoro viloyatining qishloq, o'rmon va baliqchilik xo'jaligi mahsulot (xizmat) larining hajmi, mlrd. so'm



**Qishloq, o‘rmon va baliqchilik xo‘jaligi mahsulot (xizmatlar)
hajmining taqsimlanishi, foizda
(2024 yil yanvar-sentabr)**

	<i>Qishloq, o‘rmon va baliqchilik xo‘jaligi mahsulotlar hajmi</i>		<i>Aholi jon boshiga, (ming so‘m)</i>
	<i>mlrd. so‘m</i>	<i>2023 yil yanvar-sentabr oylariga nisbatan, o‘shish sur‘ati % da</i>	
Buxoro viloyati	28 908,1	101,7	14 059,0
Buxoro sh.	324,0	106,9	1 091,8
Kogon sh.	74,9	100,1	1 152,5
<i>tumanlar</i>			
Olot	1 997,2	100,6	19 039,8
Buxoro	3 484,1	102,9	19 400,7
Vobkent	2 577,1	100,1	17 223,7
G‘ijduvon	3 175,1	103,3	9 785,1
Kogon	1 910,0	100,3	22 416,6
Qorako‘l	2 835,1	100,2	16 414,9
Qorovulbozor	811,5	101,4	40 407,6
Peshko‘	2 514,4	103,0	19 052,3
Romitan	2 896,2	103,6	19 045,1
Jondor	3 712,0	101,2	19 887,7
Shofirkon	2 596,5	100,2	13 874,1

2024 yil yanvar-sentabr oylarida qishloq, o‘rmon va baliqchilik xo‘jaligi mahsulotlari (xizmatlar)ning hajmi va o‘shish sur‘atlari

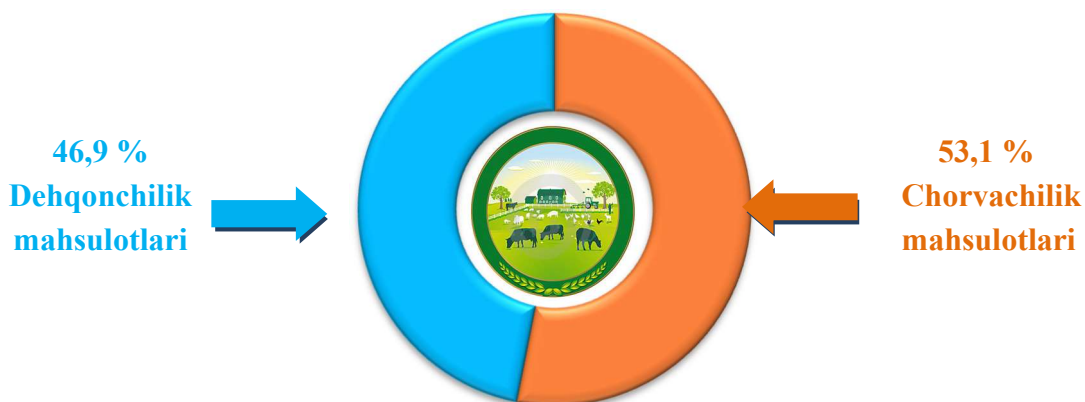


Xususan, yuqori o‘shish sur‘atlari Buxoro shahrida (106,9 foiz), Romitan (103,6 foiz), G‘ijduvon (103,3 foiz), Peshko‘ (103,0 foiz) tumanlarida kuzatildi. Vobkent (100,1 foiz) va Qorako‘l (100,2 foiz) tumanlarida esa aksincha past sur‘atlar kuzatildi.

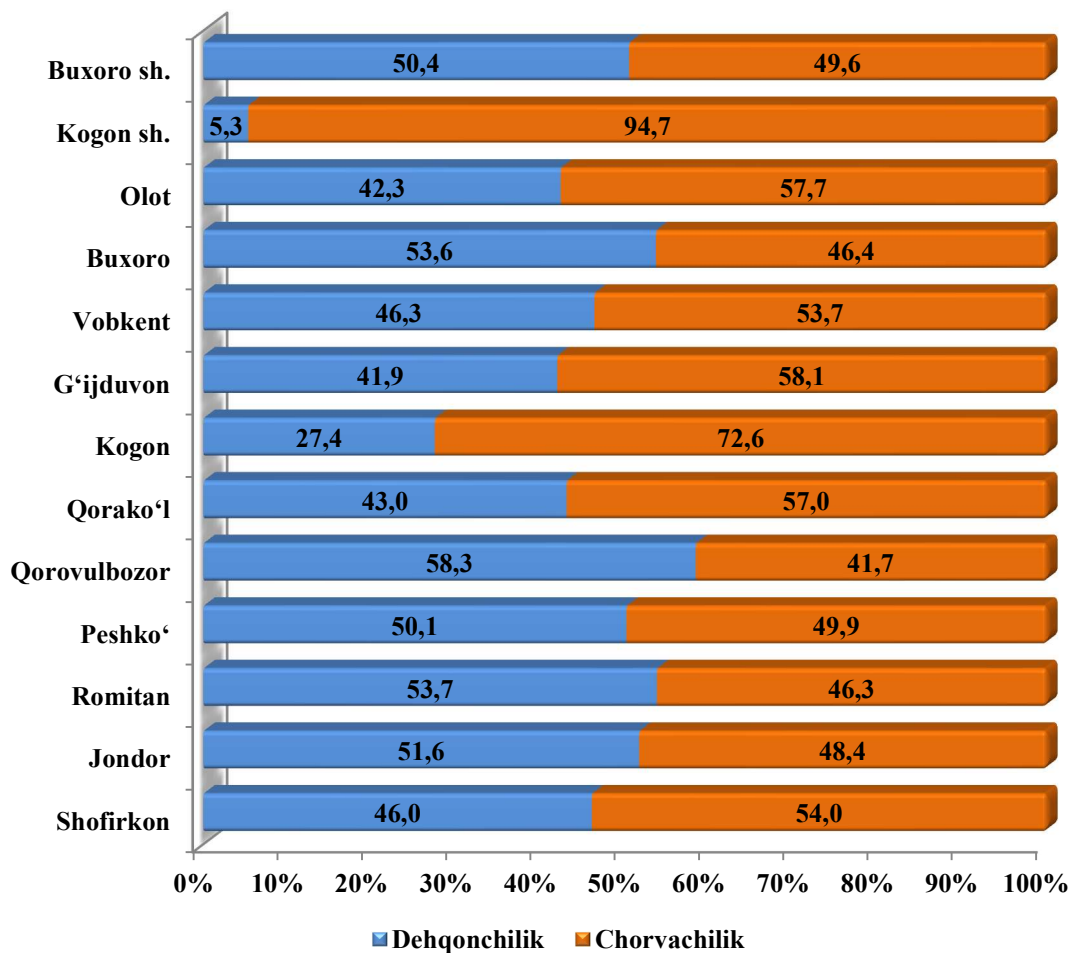
Qishloq xo‘jaligi mahsulotlari

2024 yil yanvar-sentabr oylarida ishlab chiqarilgan qishloq xo‘jaligi mahsulotlari hajmining o‘shishi 2023 yil mos davriga nisbatan 101,6 foizni, shu jumladan dehqonchilik mahsulotlari 98,3 foizni va chorvachilik mahsulotlari 104,6 foizni tashkil qildi.

Qishloq xo‘jaligi mahsulotlari ishlab chiqarish hajmida dehqonchilik va chorvachilikning ulushi, foizda



Ishlab chiqarilgan qishloq xo‘jaligi mahsulotlari hajmining hududlar kesimida taqsimlanishi, foizda



2024 yil yanvar-sentabr oylarida 28 468,1 mlrd. soʻmga teng boʻlgan qishloq xoʻjaligi mahsulotlari ishlab chiqarildi va ushbu hajmning 13 341,5 mlrd. soʻmga teng qismi yoki 46,9 foizi dehqonchilik, 15 126,6 mlrd. soʻmga teng qismi yoki 53,1 foizi chorvachilik sohasiga toʻgʻri keladi.

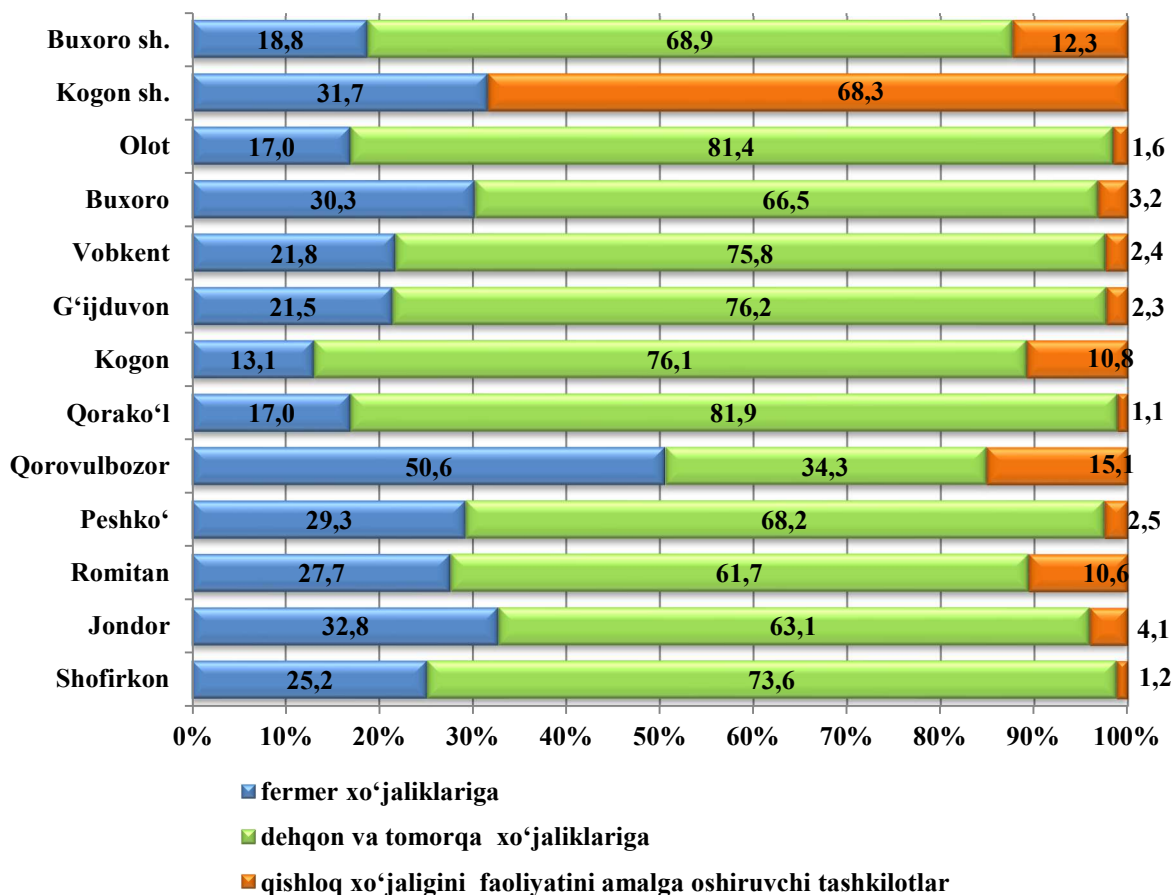
2024 yil yanvar-sentabr oylarida ishlab chiqarilgan dehqonchilik va chorvachilik mahsulotlari umumiy hajmining hududlar kesimida taqsimlanishi tahlil qilinganda Qorovulbozor, Romitan tumanlarida va Buxoro tumnlarida asosan dehqonchilik sohasining ancha rivojlanganligini koʻrsatdi. Ushbu tumanlarda jami qishloq xoʻjaligi mahsulotlari hajmining 58,3 – 53,6 foizini dehqonchilik mahsulotlari tashkil etadi. Shuningdek, Kogon, Gʻijduvon, Olot tumanlarida asosan chorvachilik sohasining ancha rivojlanganligini kuzatish mumkin. Ushbu hududlarda jami qishloq xoʻjaligi mahsulotlari hajmining 72,6- 57,7 foizini chorvachilik mahsulotlari tashkil etadi.

**Ishlab chiqarilgan qishloq xoʻjaligi mahsulotlarining
xoʻjaliklar toifalari boʻyicha taqsimlanishi, foiz**



Xoʻjaliklar toifalari boʻyicha tahlillar, qishloq xoʻjaligi mahsulotlari umumiy hajmining 70,5 foizi dehqon va tomorqa xoʻjaliklariga, 25,1 foizi fermer xoʻjaliklariga, 4,4 foizi qishloq xoʻjaligini amalga oshiruvchi tashkilotlarga toʻgʻri kelishini koʻrsatmoqda.

Ishlab chiqarilgan qishloq xo‘jaligi mahsulotlarining xo‘jaliklar toifalari bo‘yicha taqsimlanishi hududlar kesimida, foizda



Qishloq xo‘jaligi yalpi mahsulotining ulushi xo‘jaliklar toifalari bo‘yicha taqsimlanishi tuman va shaharlar kesimida tahlil qilinganda, eng yuqori ko‘rsatkichlar barcha tuman va shaharlarda dehqon va tomorqa xo‘jaliklari hissasiga to‘g‘ri kelishi kuzatildi.

2024 yil yanvar-sentabr oylari yakunlariga ko‘ra fermer xo‘jaliklarining qishloq xo‘jaligi yalpi mahsuloti tarkibidagi ulushi bo‘yicha eng yuqori ko‘rsatkich Qorovulbozor (50,6 foizi), dehqon va tomorqa xo‘jaliklarining eng yuqori ulushi Qorako‘l (81,9 foizi) tumanlari va qishloq xo‘jaligi faoliyatini amalga oshiruvchi tashkilotlarning eng yuqori ulushi Qorovulbozor (15,1 foizi) tumanida qayd etildi.

Fermer xo'jaliklarining qishloq xo'jaligi yalpi mahsuloti tarkibidagi ulushi bo'yicha eng kam ko'rsatkich esa Kogon (13,1 foizi), dehqon va tomorqa xo'jaliklarining eng kam ulushi Kogon shahrida (31,7 foizi) hamda qishloq xo'jaligi faoliyatini amalga oshiruvchi tashkilotlarning eng kam ulushi Qorako'1 (1,1 foizi) tumanlarida qayd etildi.



Dehqonchilik

2024 yilning yanvar-sentabr oylarida ishlab chiqarilgan dehqonchilik mahsulotlarning hajmi 13 341,5 mlrd.so'mni yoki 2023 yilning mos davriga nisbatan 98,3 foizni tashkil etdi. Ishlab chiqarilgan qishloq xo'jaligi mahsulotlarining umumiy hajmida dehqonchilik mahsulotlarining ulushi 46,9 foizni tashkil kildi.

Viloyatda 2024 yil 1 oktabr holatida davlat xirmoniga 50,5 ming tonna g'alla topshirildi. Bundan tashqari kelgusi yil hosili uchun 20,4 ming tonna urug'lik don ham tayyorlandi.

Dehqonchilik mahsulotlari ishlab chiqarishda dehqon va tomorqa xo'jaliklarining salmog'i yuqori bo'lmoqda, jumladan jami yetishtirilgan kartoshkaning 83,5 foizi, sabzavotning 79,9 foizi, poliz mahsulotlarining 73,3 foizi, uzumning 48,8 foizi va mevaning 46,6 foizi ular hissasiga to'g'ri keldi.

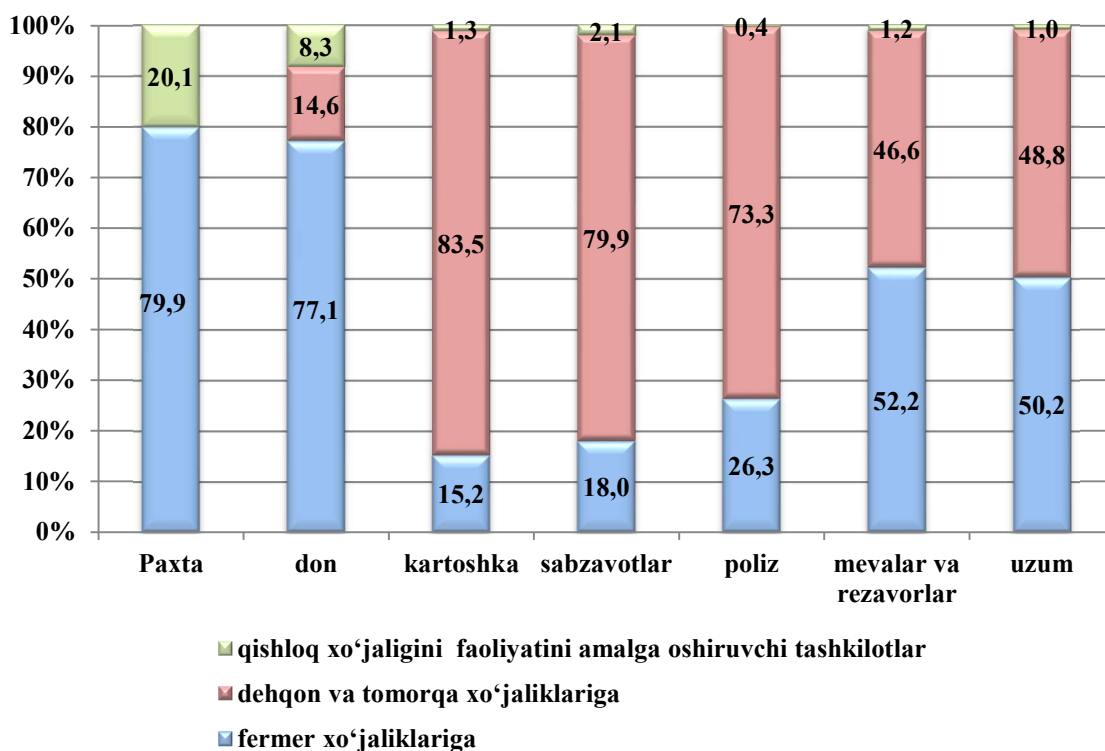
Hosilni yig'ib olish



2024 yilning yanvar-sentabr oylarida jami don 567 981 tonna (2023 yil shu davriga nisbatan 6,6 foizga ko'p), shu jumladan, boshhoqli don 491 509 tonna, shundan bug'doy 485 903 tonna o'rib olindi.

Kartoshka 244 077 tonna (3,4 foizga ko'p), sabzavot 710 538 tonna (5,2 foizga ko'p), poliz 132 190 tonna (5,3 foizga ko'p), meva 251 695 tonna (7,7 foizga ko'p), uzum 181 594 tonna (3,6 foizga ko'p) yig'ib olindi.

**Asosiy turdagi dehqonchilik mahsulotlarini
ishlab chiqarishda xo‘jalik toifalarining ulushi, % hisobida**




**2024 yilning yanvar-sentabr oylarida xo‘jalik toifalari bo‘yicha asosiy
turdagi dehqonchilik mahsulotlarini ishlab chiqarish**

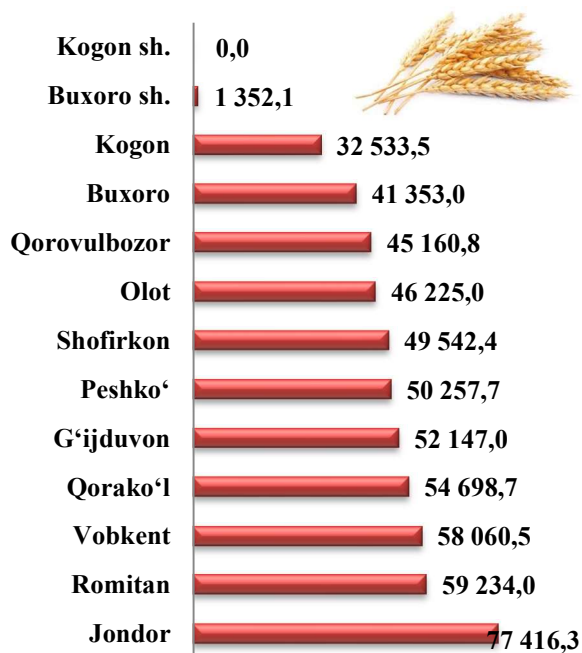
	<i>Fermer xo‘jaliklari</i>		<i>Dehqon va tomorqa xo‘jaliklari</i>		<i>Qishloq xo‘jaligi faoliyatini amalga oshiruvchi tashkilotlar</i>	
	<i>ming tonna</i>	<i>o‘shish sur‘ati, foizda</i>	<i>ming tonna</i>	<i>o‘shish sur‘ati, foizda</i>	<i>ming tonna</i>	<i>o‘shish sur‘ati, foizda</i>
Paxta	65,6	34,6	x	x	16,5	68,6
Don	438,0	105,6	82,9	102,0	47,1	129,0
Kartoshka	37,2	102,3	203,8	103,6	3,1	102,4
Sabzavotlar	128,1	107,7	567,4	104,8	15,0	99,4
Poliz	34,7	113,0	96,9	102,7	0,6	124,7
Mevalar va rezavorlar	131,4	111,8	117,2	102,7	3,1	156,9
Uzum	91,2	106,3	88,6	100,1	1,8	2,0 m.

2024 yil yanvar-sentabr oylarida shahar va tumanlar kesimida asosiy
turdagi dehqonchilik mahsulotlarini ishlab chiqarish

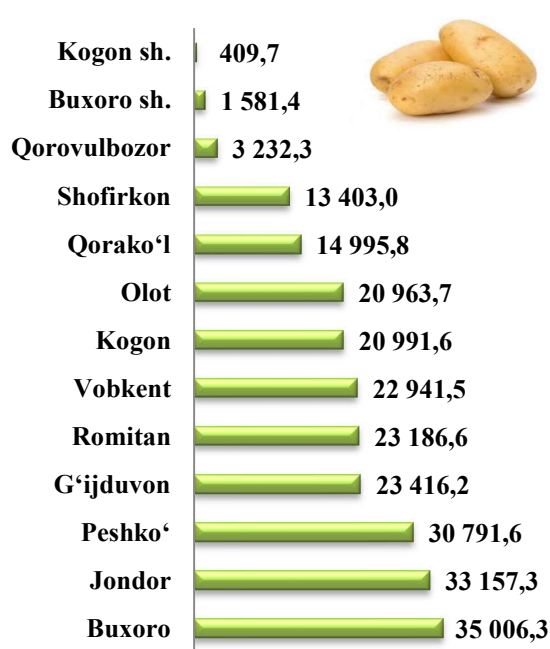
Paxta (tonna)



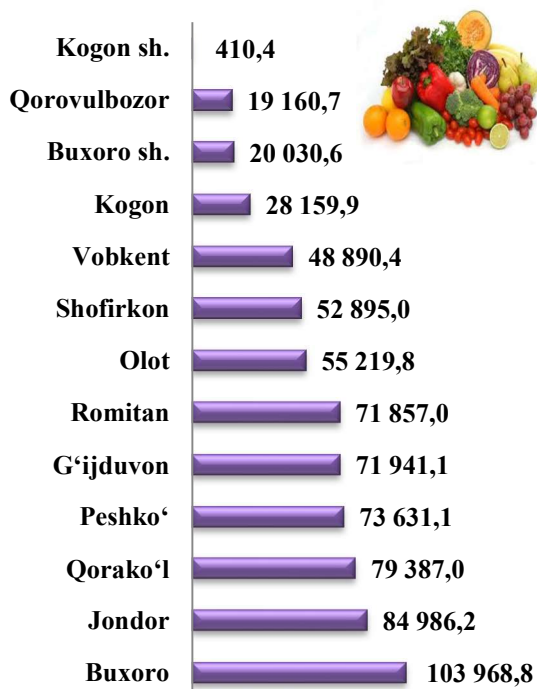
Don (tonna)




Kartoshka (tonna)




Sabzavotlar (tonna)



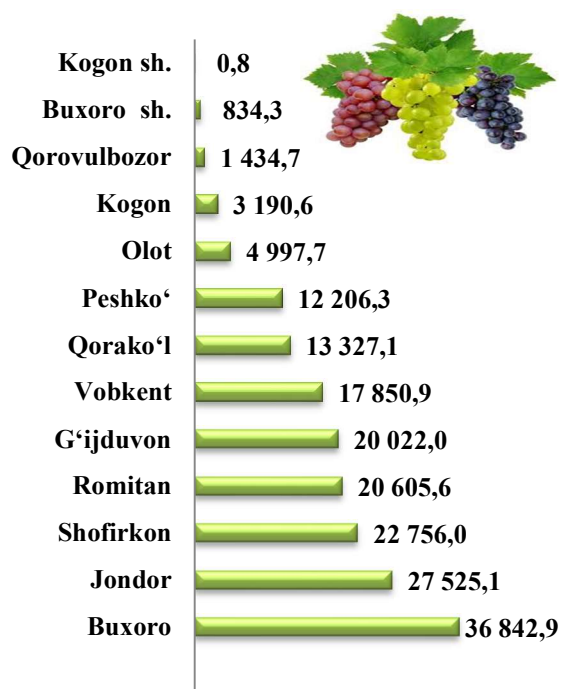
Poliz (tonna)



Mevalar va rezavorlar (tonna)



Uzum (tonna)



Chorvachilik



2024 yil yanvar - sentabr oylarida chorvachilik mahsulotlari ishlab chiqarish hajmi 15 126,6 mlrd.so‘mni yoki 2023 yilning mos davriga nisbatan 104,6 foizni tashkil qildi. Ishlab chiqarilgan qishloq xo‘jaligi mahsulotlarining umumiy hajmida chorvachilik mahsulotlarining ulushi 53,1 foizni tashkil etdi.

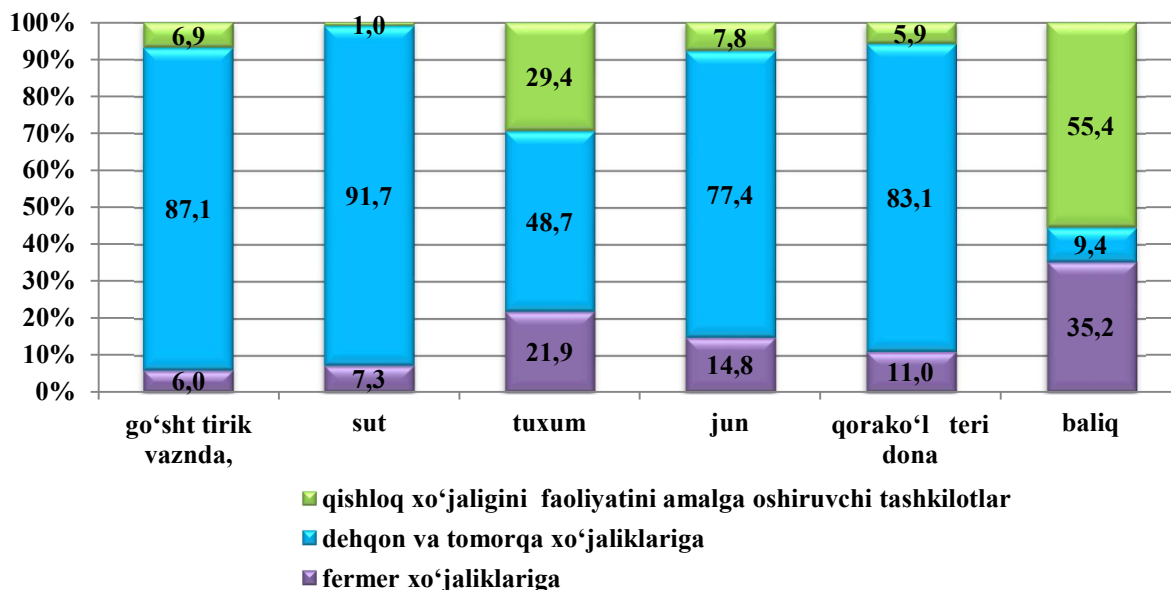
2024 yil yanvar-sentabr oylarida barcha toifadagi xo‘jaliklar tomonidan tirik vaznda 219 351 tonna go‘sh (2023 yil yanvar - sentabrga nisbatan 5,0 foizga ko‘p), 796,3 ming tonna sut (4,4 foizga ko‘p), 420,9 mln.dona tuxum (3,6 foizga ko‘p), 3 333 tonna jun (5,1 foizga ko‘p), 494,4 ming dona qorako‘l teri (o‘tgan yilga nisbatan 3,7 foizga ko‘p) ishlab chiqarildi.

2024 yil yanvar-sentabr oylarida xo‘jaliklar toifalari bo‘yicha asosiy turdagi chorvachilik mahsulotlarini ishlab chiqarish

	Barcha toifadagi xo‘jaliklar		shu jumladan:					
			fermer xo‘jaliklari		dehqon va tomorqa xo‘jaliklari		qishloq xo‘jaligi faoliyatini amalga oshiruvchi tashkilotlar	
	miq-dori	o‘shish sur‘ati, foiz	miq-dori	o‘shish sur‘ati, foiz	miq-dori	o‘shish sur‘ati, foiz	miq-dori	o‘shish sur‘ati, foiz
Go‘sh tirik vaznda, tonna	219 351	105,0	13 188	106,3	190 977	104,3	15 186	114,1
Sut, tonna	796 278	104,4	58 066	101,8	729 889	104,5	8 323	124,0
Tuxum, ming dona	420 927	103,6	92 181	102,7	204 802	101,3	123 944	108,3
Jun, tonna	3 333	105,1	493	110,5	2 581	104,2	259	104,9
Qorako‘l teri dona	494 382	103,7	54 474	110,1	410 678	102,4	29 230	112,0

Chorvachilik mahsulotlari ishlab chiqarish ko'rsatkichlarini xo'jaliklar toifalari bo'yicha taxlil qilar ekanmiz, tirik vaznda go'shtning umumiy hajmidan 87,1 foizi dehqon va tomorqa xo'jaliklari hissasiga to'g'ri kelishini qayd etish lozim, shuningdek sutning 91,7 foizi, tuxumning 48,7 foizi, junning 77,4 foizi, qorako'l terining 83,1 foizi ham dehqon va tomorqa xo'jaliklari hissasiga to'g'ri keladi.

**Asosiy turdagi chorvachilik mahsulotlarini
ishlab chiqarishda xo'jalik toifalarining ulushi**

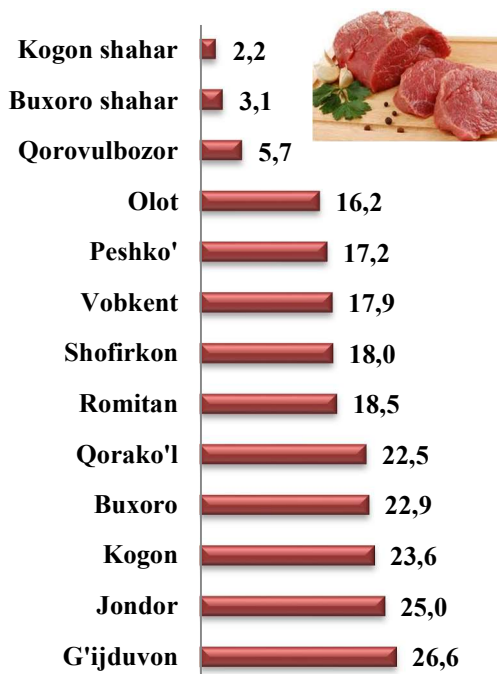


**2024 yil 1 oktabr holatiga xo'jaliklar toifalari bo'yicha
chorva mollari va parrandalar bosh soni**

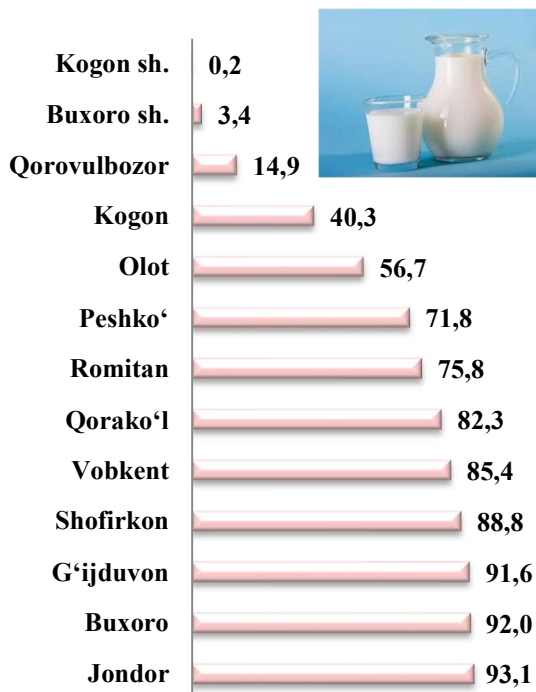
	Barcha toifadagi xo'jaliklar		shu jumladan:					
			fermer xo'jaliklari		dehqon va tomorqa xo'jaliklari		Qishloq xo'jaligi faoliyatini amalga oshiruvchi tashkilotlar	
	ming bosh	o'sish sur'ati, foiz	ming bosh	o'sish sur'ati, foiz	ming bosh	o'sish sur'ati, foiz	ming bosh	o'sish sur'ati, foiz
Yirik shoxli qoramollar	1 370,8	102,2	118,5	109,1	1 225,9	101,3	26,4	114,8
shu shumladan sigirlar	447,0	101,9	41,1	107,6	398,5	100,9	7,4	134,5
Qo'y va echkilar	2 466,5	102,4	447,0	106,5	1 831,8	100,9	187,7	108,2
Parrandalar	8 146,9	103,7	2 073,3	103,0	2 966,8	100,7	3 106,8	107,2

Ishlab chiqarilgan asosiy turdagi chorvachilik va baliqchilik mahsulotlarini hududlar kesimida taqsimlanishi


Go'sht (ming t.)




Sut (ming t.)




Tuxum (mln.dona)



Ovlangan baliq (tonna)



Pilla (tonna)



2024 yil 1 oktabr holatiga chorva mollari va parrandalar bosh soni

	<i>ming bosh</i>	<i>o'sish sur'ati, foiz</i>
Yirik shoxli qoramol	1 370,8	102,2
<i>shu jumladan:</i>		
Fermer xo'jaliklari	118,5	109,1
Dehqon va tomorqa xo'jaliklari	1 225,9	101,3
Qishloq xo'jaligi faoliyatini amalga oshiruvchi tashkilotlar	26,4	114,8
shundan sigirlar	447,0	101,9
<i>shu jumladan:</i>		
Fermer xo'jaliklari	41,1	107,6
Dehqon va tomorqa xo'jaliklari	398,5	100,9
Qishloq xo'jaligi faoliyatini amalga oshiruvchi tashkilotlar	7,4	134,5

	<i>ming bosh</i>	<i>o‘shish sur‘ati, foiz</i>
Qo‘y va echkilar	2 466,5	102,4
<i>shu jumladan:</i>		
Fermer xo‘jaliklari	447,0	106,5
Dehqon va tomorqa xo‘jaliklari	1 831,8	100,9
Qishloq xo‘jaligi faoliyatini amalga oshiruvchi tashkilotlar	187,7	108,2
Otlar (bosh)	8 192	107,5
<i>shu jumladan:</i>		
Fermer xo‘jaliklari	3 846	121,8
Dehqon va tomorqa xo‘jaliklari	2 925	90,2
Qishloq xo‘jaligi faoliyatini amalga oshiruvchi tashkilotlar	1 421	116,1
Parrandalar	8 146,9	103,7
<i>shu jumladan:</i>		
Fermer xo‘jaliklari	2 073,3	103,0
Dehqon va tomorqa xo‘jaliklari	2 966,8	100,7
Qishloq xo‘jaligi faoliyatini amalga oshiruvchi tashkilotlar	3 106,8	107,2

2024 yil yanvar-sentabr oylarida ishlab chiqarilgan chorvachilik mahsulotlari


	<i>Miqdori</i>	<i>o‘shish sur‘ati, foiz</i>
Go‘sht (tirik vaznda), ming tn.	219,4	105,0
<i>shu jumladan:</i>		
Fermer xo‘jaliklari	13,2	106,3

	<i>Miqdori</i>	<i>o'sish sur'ati, foiz</i>
Dehqon va tomorqa xo'jaliklari	191,0	104,3
Qishloq xo'jaligi faoliyatini amalga oshiruvchi tashkilotlar	15,2	114,1
Sut, ming tn.	796,3	104,4
<i>shu jumladan:</i>		
Fermer xo'jaliklari	58,1	101,8
Dehqon va tomorqa xo'jaliklari	729,9	104,5
Qishloq xo'jaligi faoliyatini amalga oshiruvchi tashkilotlar	8,3	124,0
Tuxum, mln. dona	420,9	103,6
<i>shu jumladan:</i>		
Fermer xo'jaliklari	92,2	102,7
Dehqon va tomorqa xo'jaliklari	204,8	101,3
Qishloq xo'jaligi faoliyatini amalga oshiruvchi tashkilotlar	123,9	108,3

Yirik shoxli qoramollar va parrandalar bosh soni

2024 yil 1 oktabr holatiga yirik shoxli qoramollarning umumiy bosh soni 1 370,8 ming boshni, shu jumladan sigirlar 447,0 ming boshni, qo'y va echkilar 2 466,5 ming boshni, ot 8 192 boshni, parrandalar 8 146,9 ming boshni tashkil etdi. 2023 yilning mos davri bilan solishtirilganda barcha toifadagi xo'jaliklarda yirik shoxli qoramollar bosh soni 29,2 ming boshga (2,2 foizga), shu jumladan sigirlar 8,2 ming boshga (1,9 foizga), qo'y va echkilar 58,4 ming boshga (2,4 foizga), otlar 569 boshga (7,5 foizga), parrandalar 288,0 ming boshga (3,7 foizga) ko'paydi.

**Xo'jalik toifalarining chorva mollari
va parrandalar bosh sonidagi ulushi, foizda**



■ Fermer xo'jaliklari

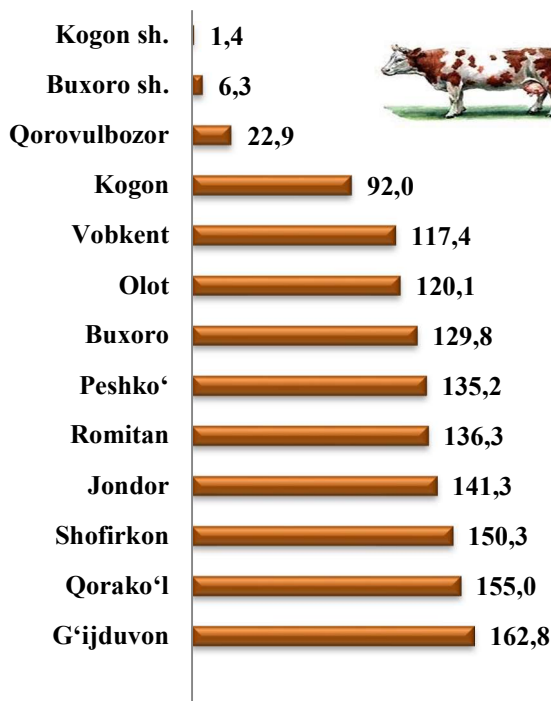
■ Dehqon va tomorqa xo'jaliklari

■ Qishloq xo'jaligi faoliyatini amalga oshiruvchi tashkilotlar


2024 yil 1 oktabr holatiga yirik shoxli qoramollar bosh soni to'g'risidagi ma'lumotlarni xo'jalik toifalari bo'yicha tahlil qilar ekanmiz, yirik shoxli qoramollar 8,7 foizi fermer xo'jaliklariga 89,4 foizi dehqon va tomorqa xo'jaliklariga, 1,9 foizi qishloq xo'jaligi faoliyatini amalga oshiruvchi tashkilotlarga to'g'ri kelishini qayd etib o'tish lozim, shunga mos ravishda qo'y va echkilarning umumiy sonidan 18,1 foizi fermer xo'jaliklariga, 74,3 foizi dehqon va tomorqa xo'jaliklariga, 7,6 foizi qishloq xo'jaligi faoliyatini amalga oshiruvchi tashkilotlarga to'g'ri keladi, shuningdek parrandalar umumiy sonidan 25,5 foizi fermer xo'jaliklariga, 36,4 foizi dehqon va tomorqa xo'jaliklariga, 38,1 foizi qishloq xo'jaligi faoliyatini amalga oshiruvchi tashkilotlarga to'g'ri keladi.

**2024 yil 1 oktabr xolatiga shahar va tumanlar kesimida
chorva mollari va parrandalar bosh soni**


Yirik shoxli qoramollar (ming bosh)



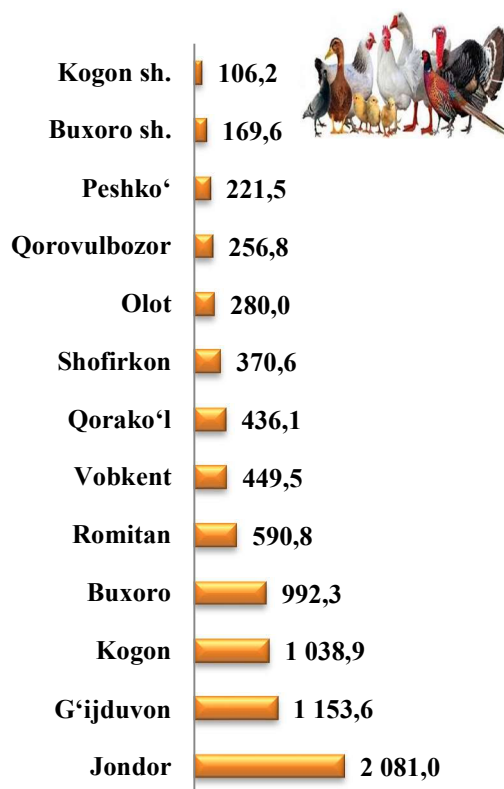
shu jumladan: sigirlar (ming bosh)



Qo'ylar va echkilar (ming bosh)



Parrandalar (ming bosh)



Fermer xo‘jaliklari. 2024 yil yanvar-sentabr oylarida fermer xo‘jaliklari tomonidan ishlab chiqarilgan qishloq xo‘jaligi mahsulotlari hajmi 7 145,7 mlrd. so‘mni tashkil qildi. Qishloq xo‘jaligi mahsulotlari umumiy hajmida fermer xo‘jaliklarining ulushi 25,1 foizni tashkil etdi.

2024 yil 1 oktabr holatida fermer xo‘jaliklarida 118,5 ming bosh yirik shoxli qoramol, shu jumladan 41,1 ming bosh sigir, 447,0 ming bosh qo‘y va echkilar, 2 073,3 ming bosh parrandalar mavjud bo‘lib, 2023 yil 1 oktabr holatiga nisbatan yirik shoxli qoramollar soni 9,1 foizga ko‘p, qo‘y va echkilar 6,5 foizga, parrandalar 3,0 foizga ko‘paygan.

2024 yil yanvar-sentabr oylarida fermer xo‘jaliklari tomonidan ishlab chiqarilgan asosiy turdagi qishloq xo‘jalik mahsulotlari

	2023 yil		2024 yil		o‘sish sur‘ati,foiz
	tonna	ishlab chiqarish umumiy hajmidagi ulushi, foiz	tonna	ishlab chiqarish umumiy hajmidagi ulushi, foiz	
Paxta	189 287	88,7	65 586	79,9	34,6
Don jami	414 809	77,9	438 017	77,1	105,6
Kartoshka	36 354	15,4	37 185	15,2	102,3
Sabzavot	118 944	17,6	128 150	18,0	107,7
Poliz jami	30 700	24,5	34 704	26,3	113,0
Mevalar	117 522	50,3	131 383	52,2	111,8
Uzum	85 867	49,0	91 234	50,2	106,3
Go‘sh, tirik vaznda	12 401	5,9	13 188	6,0	106,3
Sut	57 058	7,5	58 066	7,3	101,8
Tuxum, ming dona	89 720	22,0	92 181	21,9	102,7
Jun	446	14,1	493	14,8	110,5
Qorako‘l teri, dona	49 471	10,4	54 474	11,0	110,1
Pilla	525,9	19,4	133,9	4,2	25,5
Ovlangan baliq	1 247,2	31,5	1 337,6	35,2	107,2

2024 yil yanvar-sentabr oylarida fermer xo‘jaliklari tomonidan tirik vaznda 13 188 tonna go‘sh (2023 yil yanvar - sentabrga nisbatan 6,3 foizga ko‘p), 58,1 ming tonna sut (1,8 foizga ko‘p), 92,2 mln.dona tuxum (2,7 foizga ko‘p), 493 tonna jun (10,5 foizga ko‘p), 54,5 ming dona qorako‘l teri (o‘tgan yilga nisbatan 10,1 foizga ko‘p) ishlab chiqarildi.

Statistik ko'rsatkichlarga izohlar

Qishloq xo'jaligi mahsulotlari – hisobot davrida fermer xo'jaliklarida, dehqon va tomorqa xo'jaliklarida va qishloq xo'jaligi faoliyatini amalga oshiruvchi tashkilotlarda ishlab chiqarilgan dehqonchilik va chorvachilik mahsulotlarining jami qiymatini belgilab, qishloq xo'jaligida yetishtirishning umumiy hajmini ifodalaydi.

Dehqonchilik mahsuloti – hisobot davrida yetishtirilgan qishloq xo'jaligi ekinlarining yalpi hosili va boshqa dehqonchilik mahsulotlarining qiymatini hamda ko'p yillik yosh ko'chatlarni o'stirish qiymati va yil boshidan yil oxirigacha tugallanmagan yetishtirish qiymatlarining o'zgarishi yig'indisidir.

Chorvachilik mahsuloti – mollar, parrandalar va boshqa chorva mollarini o'stirish, sut, tuxum, jun, asal va boshqa chorvachilik mahsulotlari yetishtirish qiymatlarini o'z ichiga oladi. Qishloq xo'jaligi mahsulotlari hajmi indekslarini hisoblashda ularning solishtirma narxlardagi qiymatidan foydalaniladi.

Ovchilik - ovchilik va yovvoyi hayvonlarni tutish, bu sohalarda xizmat ko'rsatish shuningdek, parvarishxona va fermalarda hayvonlarni saqlash, ko'paytirish va davolash harajatlari hisobga olinadi.

O'rmon xo'jaligi – o'rmon va o'rmon resurslaridan foydalanish kabi faoliyat turlarini o'z ichiga oladi. O'rmon xo'jaliklari tomonidan olib borilayotgan ishlar o'rmonlarning holatini yaxshilash, ularni uzluksiz yangilash, zararkunandalar, kasalliklar va noqonuniy kesishdan himoya qilish, sanitariya va yong'inga qarshi dasturlarni ishlab chiqarish kiradi. O'rmon xo'jaligi mahsulotlariga terak, eman, qayin, sosna, qoraqarag'ay va boshqa shu kabi daraxtlar ko'chatlarini olish va yetishtirish ham hisobga olinadi. Shuningdek, yovvoyi holda o'suvchi qo'ziqorin va tryufellar, rezavor mevalar, yong'oqlar va boshqalarni terib olingani ushbu tarmoqda hisobga olinadi.

Baliq xo'jaligi – ovlangan baliq, suv bioresurslari va akvakultura sohasining mahsuloti va ko'rsatilgan xizmatlar hajmini shuningdek, ushbu sohani rivojlantirish, zaxiralarni ko'paytirish va yaxshilashni o'z ichiga oladi.

Qishloq xo'jaligi ekinlarining yig'ilgan yalpi hosili qishloq xo'jaligi faoliyatini amalga oshiruvchi tashkilotlar, fermer va dehqon va tomorqa xo'jaliklarida asosiy va takroriy, bog'larning qator oralaridagi qishloq xo'jaligi ekinlaridan yig'ib olingan mahsulotlar hajmini o'z ichiga oladi.

Fermer xo‘jaliklari - ijaraga berilgan er uchastkalaridan foydalangan holda qishloq xo‘jaligi mahsulotini yetishtirish hamda qonun hujjatlarida ta‘qiqlanmagan boshqa faoliyat turlari bilan shug‘ullanuvchi tadbirkorlik sub’ektidir.

Dehqon va tomorqa xo‘jaliklari – oilaviy mayda tovar xo‘jaligi bo‘lib, oila a‘zolarining shaxsiy mehnati asosida, meros qilib qoldiriladigan umrbod egalik qilish uchun oila boshlig‘iga berilgan yer uchastkasida qishloq xo‘jaligi mahsuloti yetishtiradi va realizatsiya qiladi.

Dehqon xo‘jaligidagi faoliyat tadbirkorlik faoliyati jumlasiga kiradi hamda dehqon xo‘jaligi a‘zolarining istagiga ko‘ra yuridik shaxs tashkil etgan holda va yuridik shaxs tashkil etmasdan amalga oshirilishi mumkin.

Qishloq xo‘jaligi faoliyatini amalga oshiruvchi tashkilotlar – qishloq xo‘jaligi mahsulotlari yetishtiruvchi, qishloq xo‘jaligi ishlab chiqarishiga xizmat qiluvchi, xo‘jalik yuritish jarayonida erga hamda boshqa ishlab chiqarish mulklariga egalik qiluvchi yuridik shaxs huquqiga ega xo‘jalik yurituvchi sub’ekt hisoblanadi.

Mollar bosh soni - xo‘jalik toifalari bo‘yicha barcha yosh guruhlaridagi asosiy turdagi chorva mollarini o‘z ichiga oladi (yirik shoxli qoramollar, shu jumladan sigirlar, qo‘y va echkilar, cho‘chqalar va h.k.)

Go‘sht yetishtirish - so‘yish uchun sotilgan hamda o‘z xo‘jaligida so‘yilgan barcha turdagi qishloq xo‘jaligi hayvonlari va parrandalarning tirik vaznini o‘z ichiga oladi.

Sut yetishtirish - yosh mollarga ichirish uchun sog‘ib olingan sut va og‘iz sutini qo‘shgan holda, haqiqatda sog‘ib olingan sigir, echki, qo‘y, biya va tuya sutlari bilan aniqlanadi. Buzoqlar emgan sut yalpi yetishtirishga kiritilmaydi.

Tuxum yetishtirish - barcha turdagi parrandalardan olingan hamda kurk tovuqlar bilan va inkubatorlarda jo‘ja ochish uchun sarflangan tuxumlar miqdorini o‘z ichiga oladi.

Jun yetishtirish - xo‘jalikning ichki ehtiyojlariga sarflangani hamda junni saqlash va tashish jarayonida yo‘qotilganini qo‘shgan holda, qo‘y, echki, tuyalardan haqiqatda qirqib olingan natura vazndagi (qirqib olingandan keyingi vaznda) barcha junlarni o‘z ichiga oladi, bunga tullash juni, echki tiviti hamda takroriy qirqib olingan junlar ham qo‘shiladi.