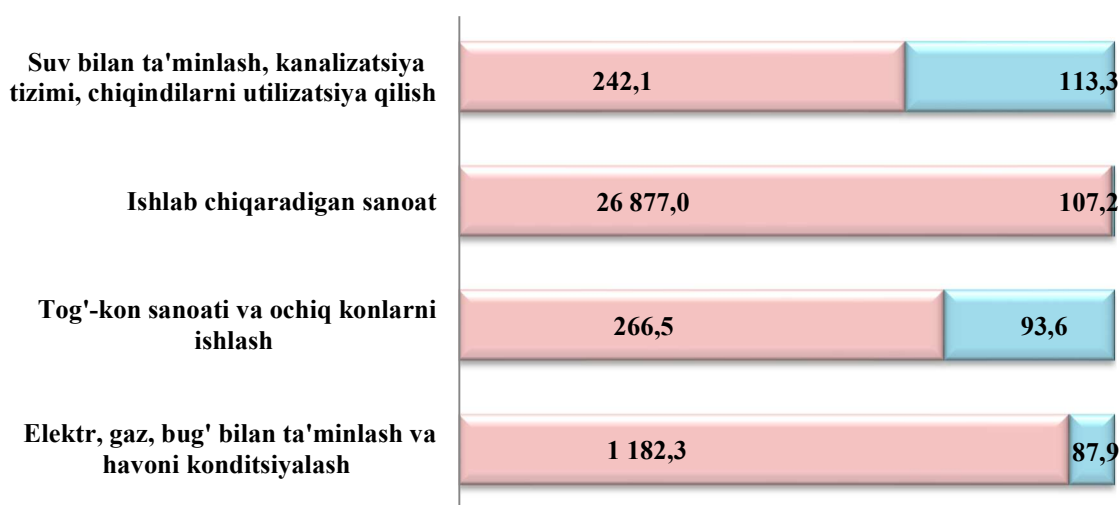


II. SANOAT

Dastlabki ma'lumotlarga asosan 2024-yilning yanvar-sentabr oylarida viloyatda faoliyat ko'rsatayotgan sanoat korxonalarini tomonidan hajmi 28 567,9 mlrd. so'mlik sanoat mahsulotlari ishlab chiqarilgan bo'lib, o'tgan yilning shu davriga nisbatan sanoat mahsuloti fizik hajm indeksi 106,1 foizni tashkil etdi.

2024-yil yanvar-sentabr oylarida asosiy iqtisodiy faoliyat turlari bo'yicha sanoat ishlab chiqarish tarkibi, hajmi va fizik hajm indeksi



■ ishlab chiqarish hajmi, mlrd so'm. ■ o'tgan yilning mos davriga nisbatan fizik hajm indeksi, foizda

Jami sanoat ishlab chiqarish hajmi o'sishining asosiy omili bo'lib, suv bilan ta'minlash, kanalizatsiya tizimi, chiqindilarni utilizatsiya qilish bo'yicha ishlab chiqarish hajmining o'tgan yilning shu davriga nisbatan 113,3 foizga o'sishi bilan birga, ishlab chiqaradigan (qayta ishlash) 107,2 foizni, tog'-kon sanoati va ochiq konlarda ishlash bo'yicha 93,6 foizni, elektr, gaz, bug' bilan ta'minlash va havoni konditsiyalash 87,9 foizni tashkil etganligini kuzatish mumkin.

**yashirin iqtisodiyotni hisobga olgan holda*

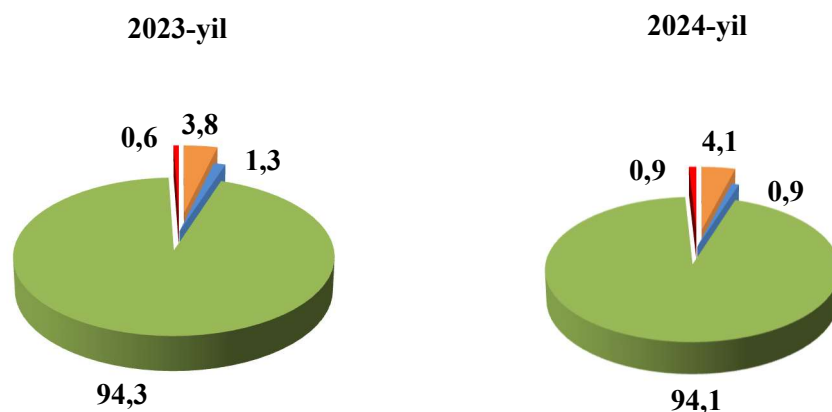
2024-yil yanvar-sentabr oylarida iqtisodiy faoliyat turlari bo'yicha sanoat mahsulotini ishlab chiqarish

	<i>mlrd. so'm</i>	<i>o'sish sur'ati, foizda</i>
Iqtisodiy faoliyatning alohida turlari bo'yicha sanoat mahsulotlari ishlab chiqarish hajmi	28 567,9	106,1
Tog'- kon sanoati va ochiq konlarni ishlash	266,5	93,6
<i>ulardan:</i>		
Tog'- kon sanoati bilan bog'liq boshqa faoliyat	121,0	118,5
Tog'- kon sanoati sohasidagi texnik xizmatlar	145,5	75,2
Ishlab chiqaradigan sanoat	26 877,0	107,2
<i>undan:</i>		
Oziq- ovqat ichimliklar va tamaki mahsulotlari ishlab chiqarish	5 882,0	110,2
To'qimachilik, kiyim, teri va unga tegishli mahsulotlari ishlab chiqarish	6 004,7	111,7
Yog'och va po'kak buyumlar , poxol va to'qish uchun materiallar, qog'oz va qog'oz mahsulotlari, mebel ishlab chiqarish	409,2	185,9
Yozilgan materiallarni nashr qilish va aks ettirish	31,2	3,5 m.
Koks va neftni qayta ishlash mahsulotlari ishlab chiqarish	11 154,5	96,2
Kimyo mahsulotlari, rezina va plastmassa buyumlar ishlab chiqarish	764,7	131,8
Asosiy farmatsevtika mahsulotlari va preparatlari ishlab chiqarish	2,5	8,5
Boshqa nometall mineral mahsulotlar ishlab chiqarish	1 670,9	116,2

**yashirin iqtisodiyotni hisobga olgan holda*

	<i>mlrd. so‘m</i>	<i>o‘shish sur‘ati, foizda</i>
Metallurgiya sanoati	79,3	109,7
Mashina va uskunalarni ishlab chiqarish, ta‘mirlash va o‘rnatish, avtotransport vositalari, treylar, yarim pritseplar va boshqa tayyor buyumlarni ishlab chiqarish	842,1	162,1
Boshqa tayyor buyumlar ishlab chiqarish	35,9	4,2 m.
Elektr, gaz, bug‘ bilan ta‘minlash va havoni konditsiyalash	1 182,3	87,9
Suv bilan ta‘minlash; kanalizatsiya tizimi, chiqindilarni yig‘ish va utilizatsiya qilish	242,1	113,3

Iqtisodiy faoliyat turlari bo‘yicha sanoat mahsulotlarini ishlab chiqarish
(umumiy hajmga nisbatan foiz hisobida)
(yanvar-sentabr)



■	Ishlab chiqaradigan sanoat
■	Tog'-kon sanoati va ochiq konlardan ishlashi
■	Elektr, gaz, bug' bilan ta'minlash va havoni konditsiyalash
■	Suv bilan ta'minlash, kanalizatsiya tizimi, chiqindilarni utilizatsiya qilish

Tog‘-kon sanoati va ochiq konlarni ishlash

Iqtisodiy tarmoqlar kesimida o‘rganilganda,

Tog‘- kon sanoati va ochiq konlarni ishlash korxonalari tomonidan 2024-yil yanvar-sentabr oylarida ishlab chiqarilgan mahsulotlar hajmi 266,5 mlrd.so‘mni yoki jami ishlab chiqarilgan sanoat mahsulotlari hajmining 0,9 foizni tashkil etdi.

Tog‘-kon sanoatida ishlab chiqarilgan mahsulotlar turi bo‘yicha o‘tgan yilning tegishli davriga nisbatan tog‘-kon sanoati sohasidagi texnik xizmatlar 0,5 foizga ko‘paygan, tog‘-kon sanoati bilan bog‘liq boshqa faoliyat 0,4 foizga kamaygan.

Ishlab chiqaradigan sanoat (qayta ishlash sanoati)

Buxoro viloyatida sanoat korxonalarini modernizatsiya qilish, texnik va texnologik qayta jihozlash borasida amalga oshirilayotgan ishlar hududda ishlab chiqarish hajmi va sifatini yuksaltirishga xizmat qilmoqda.

2024-yil yanvar-sentabr oylarida ishlab chiqaradigan sanoat korxonalari tomonidan ishlab chiqarilgan mahsulotlar hajmi 26 877,0 mlrd.so‘mni yoki jami ishlab chiqarilgan sanoat mahsulotlari hajmining 94,1 foizni tashkil etdi.

**Ishlab chiqaradigan sanoatda yirik sanoat korxonalari tomonidan
natura ko‘rinishida ayrim turdagi sanoat mahsulotlarini ishlab chiqarish**

	<i>O‘lchov birligi</i>	<i>2024-yil yanvar- sentabr</i>	<i>2023-yil yanvar-sentabrga nisbatan foiz</i>
Benzin	ming tn.	768,7	100,8
Dizel yoqilg‘isi	ming tn.	190,2	132,5
Mazut	ming tn.	60,8	140,0
Kerosin	ming tn.	154,1	109,7
Aroq	ming l. 100,0 foiz spirt	3 072,5	90,0
Uzum vinosi yoki uzum turpini distillash natijasida olingan spirt nastoykalari, konyak spirtidan tashqari	ming l. 100,0 foiz spirt	11,7	176,8
Uzum vinosi	ming l.	300,6	178,9

	<i>O'lchov birligi</i>	<i>2024-yil yanvar- sentabr</i>	<i>2023-yil yanvar-sentabrga nisbatan foiz</i>
Yumshoq bug'doy va spelta uni	ming tn.	23,7	166,7
Tozalangan o'simlik yog'i	tn.	7 043,1	54,5
Paxta tolasi	ming tn.	40,9	82,3
Paxta (linti)	tn.	3 482,0	77,8
Paxta chigiti	ming tn.	67,3	85,5
Chigitdan olingan kunjara va boshqa qattiq chiqindilar	ming tn.	22,6	72,3
Soapstoklar (neytrallash jarayoni mahsuloti)	tn.	206,7	35,8
Don ekinlarini qayta ishlashdan hosil bo'lgan kepak, chigit va boshqa chiqindilar	ming tn.	44,7	103,2
Yirik shoxli qoramollar uchun tayyor ozuqa (ko'p komponentli aralashmalardan tashqari)	ming tn.	1,4	23,6
Chakana savdo uchun qadoqlangan paxtadan yigirilgan ip	tn.	6 611,5	65,4
Yo'l qoplamalari uchun asfaltli aralashmalar	ming tn.	51,3	58,0

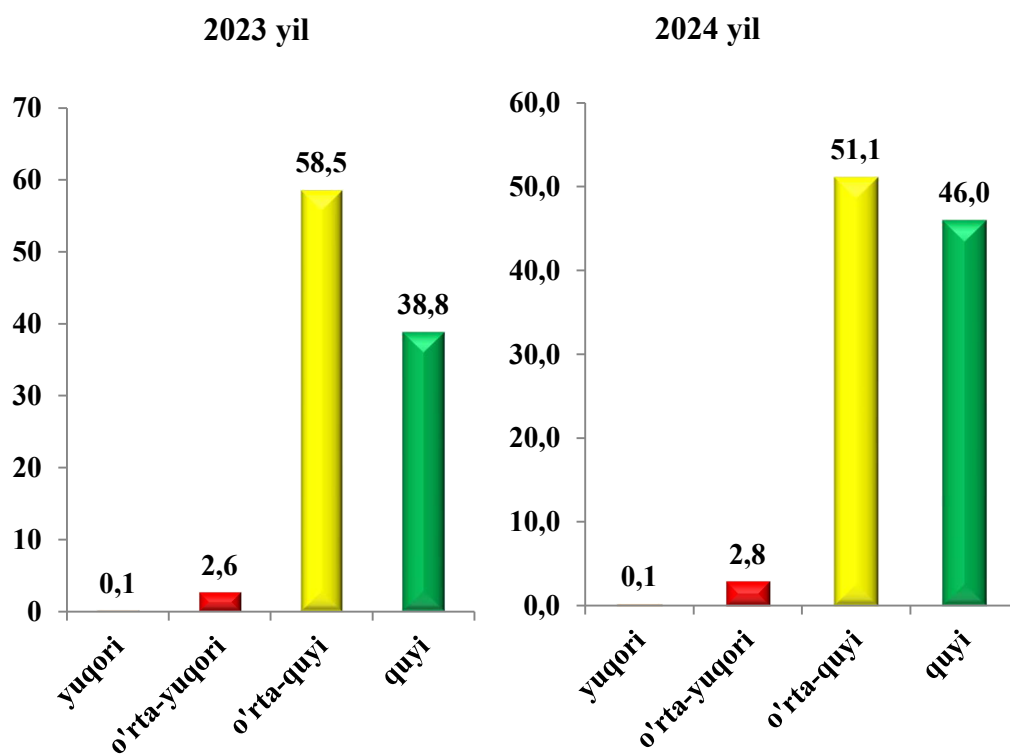
Shu bilan birga, oxirgi 5 yilning tegishli davrlari mobaynida un mahsulotlari eng ko'p ishlab chiqarish 2020-yilning yanvar- sentabr oylariga to'g'ri kelmoqda (2020-yil – 68,4 ming tonna, 2021-yil – 64,3 ming tonna, 2022-yil – 53,7 ming tonna, 2023-yil – 14,2 ming tonna, 2024-yil – 23,7 ming tonna)

O'z navbatida ishlab chiqaradigan sanoatda o'tgan yilning mos davriga nisbatan yog'och va po'kak buyumlar, poxol va to'qish uchun materiallardan buyumlar ishlab chiqarish 3,8 marta ko'p, yozilgan materiallarni nashr qilish va aks ettirish 3,5 marta ko'p, mashina va uskunalarni ta'mirlash va o'rnatish 3,3 marta ko'p, elektr uskunalar ishlab chiqarish 3,1 marta ko'p, qog'oz va qog'oz mahsulotlari ishlab chiqarish 2,8 marta ko'pni tashkil etganligini kuzatish mumkin.

Ishlab chiqaradigan sanoat tarkibida yuqori texnologiyali ishlab chiqarish tarmog'ining ulushi 0,1 foizni, o'rta-yuqori texnologiyali 2,8 foizni, o'rta-quyi texnologiyali 51,1 foizni, quyi texnologiyali 46,0 foizni tashkil etdi.

Tarmoqlararo sanoat kooperatsiyasini rivojlantirish, tayyor mahsulotlar, butlovchi qismlar va materiallar ishlab chiqarishni mahalliyashtirish dasturini amalga oshirish doirasida tadbirkorlik sub'ektlari tomonidan 2024-yilning yanvar-sentabr oylarida 5 593,6 mlrd.so'mlik mahalliyashtirilgan mahsulot ishlab chiqarildi.

**2024-yil yanvar-sentabr oylarida ishlab chiqarishning
texnologik tarkibi bo'yicha ishlab chiqaradigan sanoat tarkibi,
(foizda)**



Elektr, gaz, bug‘ bilan ta‘minlash va havoni konditsiyalash

Elektr, gaz, bug‘ bilan ta‘minlash va havoni konditsiyalash – elektr energiyasini, tabiiy gazni, bug‘ni, issiq suvni va shu kabilarni doimiy tarmoqlar – kabellar, quvurlar, suv quvurlari orqali yetkazib berish bilan bog‘liq faoliyatni o‘z ichiga oladi.

Elektr, gaz, bug‘ bilan ta‘minlash va havoni konditsiyalash korxonalarini tomonidan ishlab chiqarilgan mahsulotlar hajmi 1 182,3 mlrd. so‘mni (jami ishlab chiqarilgan sanoat mahsulotlari hajmining 4,1 foizni) tashkil etdi.

2024-yil yanvar-sentabr oylarida sanoatning mazkur tarmog‘ida elektr energiyani ishlab chiqarish, uzatish va taqsimlash hamda bug‘ bilan ta‘minlash va havoni konditsiyalash tizimi hajmining o‘tgan yilning mos davriga nisbatan 87,9 foizga kamayganligi kuzatildi.

2024- yilning yanvar-sentabr oyida o‘tgan yilning mos davriga nisbatan elektr energiya ishlab chiqarish 122,6 % ni, issiqlik energiyasi ishlab chiqarish esa 98,8 % ni tashkil etdi.

Elektr, gaz, bug‘ bilan ta‘minlash va havoni konditsiyalash sohasida yirik sanoat korxonalarini tomonidan sanoat mahsulotlarini ishlab chiqarish

<i>Sanoat mahsulotlari</i>	<i>2023- yil yanvar- sentabr</i>	<i>2024-yil yanvar- sentabr</i>	<i>Farqi +/-</i>
Bug‘ va issiq suv (issiqlik energiyasi), ming g.kal.	486,2	480,6	-5,6
Elektr energiya, mln.kVt.s	5,4	6,6	1,2

Suv bilan ta‘minlash, kanalizatsiya tizimi, chiqindilarni utilizatsiya qilish.

Suv bilan ta‘minlash, kanalizatsiya tizimi, chiqindilarni yig‘ish va utilizatsiya qilish – qattiq va suyuq, sanoat va maishiy, shuningdek, zaharlangan chiqindilarning barcha turlariga ishlov berish (yig‘ish, qayta ishlash va yo‘qotish)ni o‘z ichiga oladi.

Suv bilan ta'minlash, kanalizatsiya tizimi, chiqindilarni utilizatsiya qilish korxonalarini tomonidan ishlab chiqarilgan mahsulotlar hajmi 242,1 mlrd. so'mni (jami ishlab chiqarilgan sanoat mahsulotlari hajmining 0,9 foizni) tashkil etdi.

O'tgan yilning mos davriga nisbatan suv bilan ta'minlash, kanalizatsiya tizimi, chiqindilarni utilizatsiya qilish bo'yicha xizmatlar 113,3 foizga ko'payganligi kuzatildi.

O'tgan yilning mos davriga nisbatan oqova suvlarni yo'qotish, transportirovka qilish va ishlov berish bo'yicha xizmatlar 165,1 % ga ko'payishi kuzatildi. Shuningdek axlat o'ralarni, tindirgichlarni va septiklarni bo'shatish, tozalash va ishlov berish bo'yicha xizmatlar 99,1 % ga kamayishi kuzatildi.

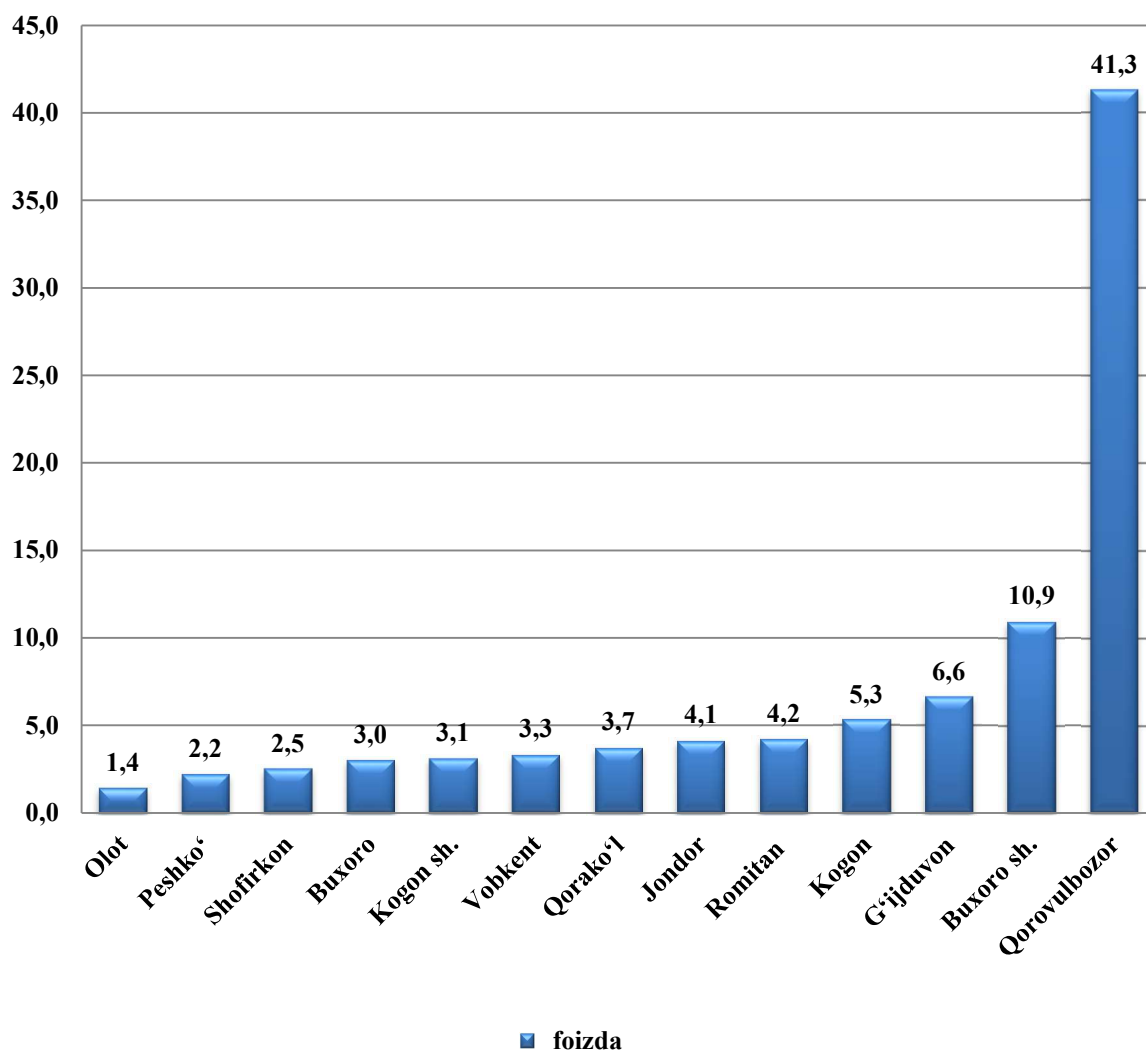
Suv bilan ta'minlash, kanalizatsiya tizimi, chiqindilarni yig'ish va utilizatsiya qilish korxonalarini tomonidan sanoat mahsulotlarini ishlab chiqarish

<i>Sanoat mahsulotlari</i>	<i>2023- yil yanvar- sentabr</i>	<i>2024-yil yanvar- sentabr</i>	<i>Farqi +/-</i>
Oqova suvlarni yo'qotish, transportirovka qilish va ishlov berish bo'yicha xizmatlar, mln. so'm	14 587 309,0	24 085 097,0	9 497 788,0
Axlat o'ralarni, tindirgichlarni va septiklarni bo'shatish, tozalash va ishlov berish bo'yicha xizmatlar, mln.so'm	308 250,0	305 507,0	-2 743,0

Hududlarning sanoat ishlab chiqarishi

Buxoro viloyatida sanoat korxonalarini modernizatsiya qilish, texnik va texnologik qayta jihozlash borasida amalga oshirilayotgan ishlar hududda ishlab chiqarish hajmi va sifatini yuksaltirishga xizmat qilmoqda. Buxoro viloyati sanoat ishlab chiqarish hajmi tarkibida eng ko'p Qorovulbozor tumani (viloyat sanoat ishlab chiqarish hajmining 41,3 foiz ulushi), Buxoro shahri (10,9 foiz), G'ijduvon tumani (6,6 foiz), Kogon tumani (5,3 foiz) hissasiga to'g'ri keladi.

**2024-yil yanvar-sentabr oylarida shahar va tumanlarning jami sanoat ishlab
chiqarish hajmidagi ulushi, foizda**



Hududlarning sanoat salohiyatini oshirish bo'yicha amalga oshirib kelinayotgan izchil choralar natijasida Jondor (2023-yil yanvar-sentabr oylariga nisbatan 109,1 foizga), Olot (108,5 foizga), Shofirkon (108,3 foizga) va Kogon (108,1 foizga) tumanlarida sezilarli darajada ishlab chiqarish hajmining o'sishi ta'minlandi.

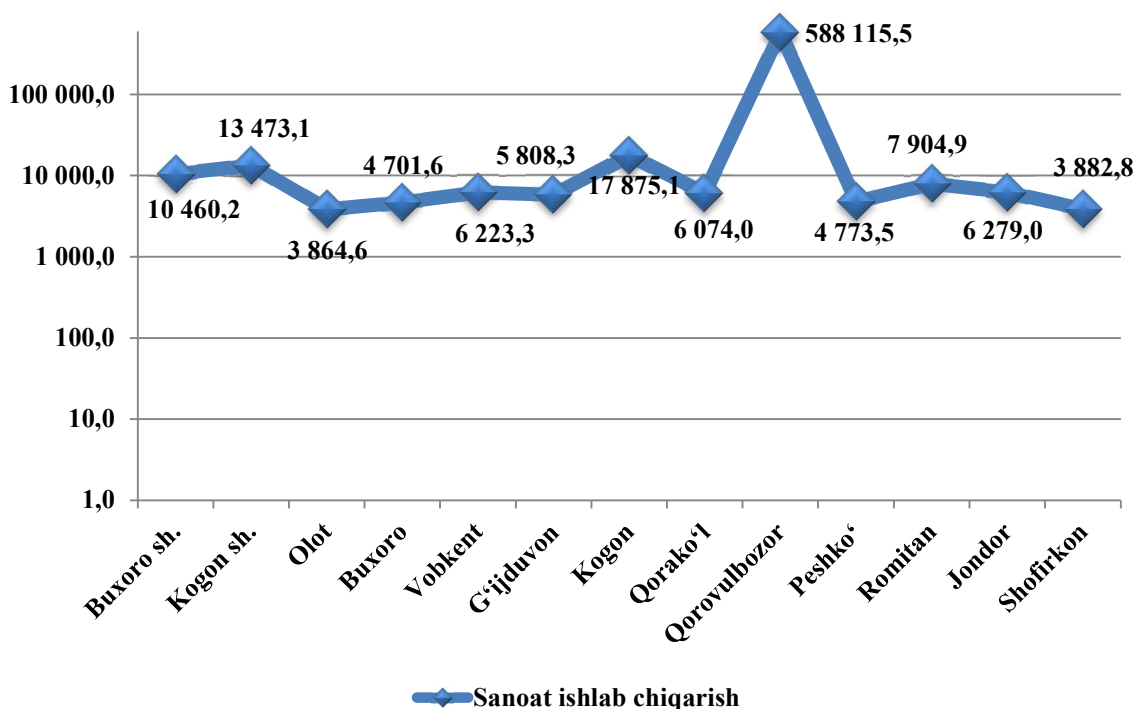
Sanoat mahsulotlari va aholi jon boshiga ishlab chiqarilgan sanoat mahsulotlari
(2024-yil yanvar-sentabr)

	<i>Sanoat mahsulotlari, mlrd.so‘mda ¹⁾</i>	<i>2023-yil nisbatan, foizda</i>	<i>Aholi jon boshiga sanoat mahsulotlari ishlab chiqarish ming.so‘mda</i>	<i>2023-yil nisbatan, foizda</i>
Buxoro viloyati	28 567,9	106,1	13 893,5	104,3
Buxoro sh.	3 104,2	107,9	10 460,2	105,8
Kogon sh.	875,8	103,2	13 473,1	101,7
<i>tumanlar</i>				
Olot	405,4	108,5	3 864,6	106,9
Buxoro	844,3	104,4	4 701,6	102,4
Vobkent	931,2	107,8	6 223,3	105,8
G‘ijduvon	1 884,7	106,5	5 808,3	104,8
Kogon	1 523,0	108,1	17 875,1	105,7
Qorako‘l	1 049,1	105,5	6 074,0	104,1
Qorovulbozor	11 811,7	97,5	588 115,5	95,4
Peshko‘	630,0	107,8	4 773,5	106,0
Romitan	1 202,1	106,8	7 904,9	105,2
Jondor	1 172,0	109,1	6 279,3	107,2
Shofirkon	726,6	108,3	3 882,8	107,1

Aholi jon boshiga sanoat mahsulotlari ishlab chiqarishning tabaqalanishi tahlili Qorovulbozor tumanida (588 115,5 ming so‘m) va Kogon tumanida (17 875,1 ming so‘m) o‘rtacha viloyat darajasi ko‘rsatkichidan (13 893,5 ming so‘m) ancha yuqoriligini ko‘rsatmoqda.

**yashirin iqtisodiyotni hisobga olgan holda*

**Hududlar bo'yicha aholi jon boshiga sanoat mahsulotlari tovarlari ishlab chiqarish
hajmi, ming so'mda
(2024-yil yanvar-sentabr)**



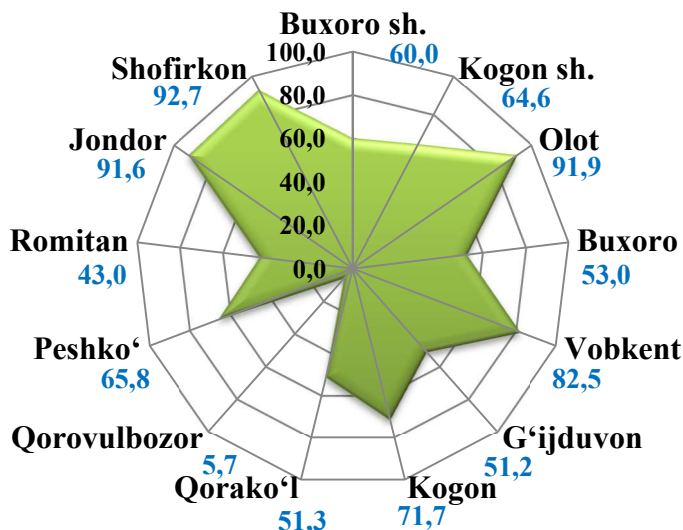
Hududlar kesimida aholi jon boshiga o'rtacha sanoat mahsulotlari ishlab chiqarish hajmining yuqori o'sish sur'atlari Jondor tumani (2023-yil yanvar-sentabr oylariga nisbatan 107,2 foizga), Shofirkon (107,1 foizga) va Olot tumanlarida (106,9 foizga) kuzatilgan bo'lsada, faqatgina Qorovulbozor (95,4 foizga) tumanida o'sishning past sur'ati kuzatildi.

Sanoat ishlab chiqarishda kichik biznesning hissasi

Kichik tadbirkorlik subektlari sanoat ishlab chiqarishda keskin faollashgani natijasida ular tomonidan sanoat mahsulotlari ishlab chiqarish fizik hajmi indeksi o'tgan yilning shu davriga nisbatan 129,1 foizga oshishini ta'minladi, o'z navbatida kichik biznesning jami sanoat ishlab chiqarishidagi ulushi esa 42,0 foizni tashkil etmoqda.

Hududlar kesimida kichik biznesning sanoat mahsulotlari ishlab chiqarishdagi eng yuqori ulushi Shofirkon (jami sanoat mahsulotlari ishlab chiqarishdagi ulushi 92,7 foiz), Olot (91,9 foiz), Jondor (91,6 foiz) va Vobkent (82,5 foiz) tumanlarida kuzatildi. Shu bilan birga, eng kam ulush G'ijduvon (51,2 foiz), Romitan (43,0 foiz) hamda Qorovulbozor (5,7 foiz) tumanlari kuzatildi.

**Hududlar bo'yicha kichik biznesning sanoat mahsulotlari
ishlab chiqarishdagi ulushi, foizda
(2024-yil yanvar-sentabr)**



Tayyor mahsulotlar, butlovchi qismlar va materiallar ishlab chiqarishni mahalliyashtirish Dasturining amalga oshirilishi

Viloyat sanoat mahsulotlari ishlab chiqarishining rivojlanishiga tayyor mahsulotlar, butlovchi qismlar va materiallar ishlab chiqarishni mahalliyashtirish Dasturining amalga oshirilishi ham o'z ta'sirini ko'rsatdi, mazkur dastur doirasida kiritilgan 165 ta loyiha bo'yicha 5 593,6 mlrd.so'mlik mahsulotlar ishlab chiqarilgan bo'lib, yanvar-sentabr oylarida 28 072,5 ming AQSH dollari miqdorida mahalliyashtirilgan mahsulotlar eksport qilindi.

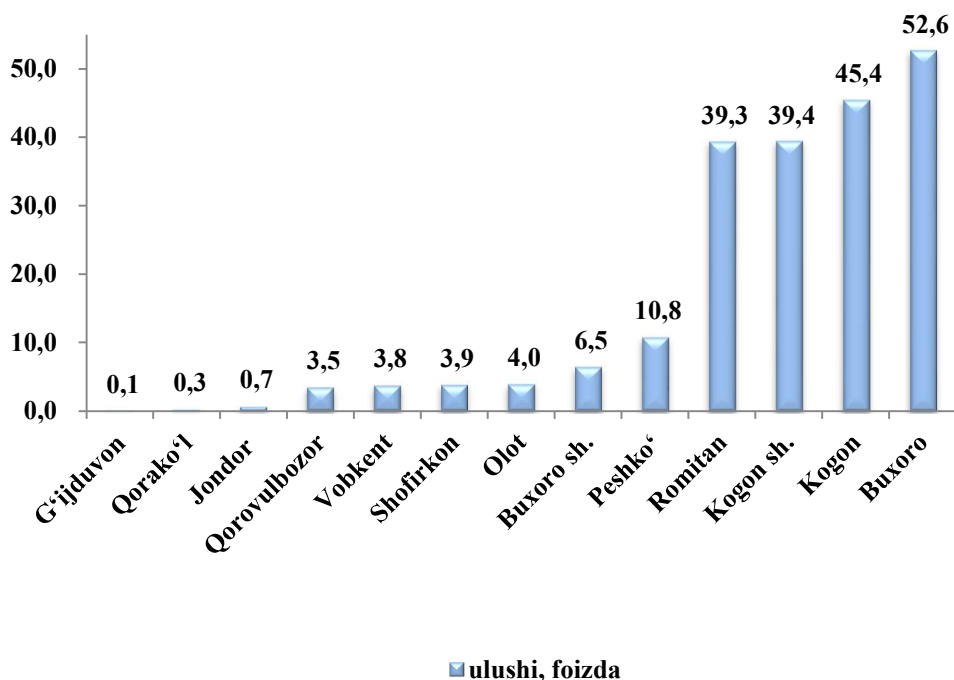
**Tayyor mahsulotlar, butlovchi qismlar va materiallar ishlab chiqarishni mahalliyashtirish dasturining asosiy ko'rsatkichlari
(yanvar-sentabr)**

	<i>2023-yil</i>	<i>2024-yil</i>
Loyihalar soni, <i>birlik</i>	153	165
Korxonalar soni, <i>birlik</i>	137	151
Ishlab chiqarish hajmi, <i>mlrd. so 'm</i>	3 162,3	5 593,6
Eksportga qilingan mahalliyashtirilgan mahsulot hajmi, <i>mln. AQSH doll.</i>	24,5	28,1
Yaratilgan yangi ish o'rinlari, <i>birlik</i>	99	624

Chet el investitsiyalari ishtirokidagi korxonalar mahsulotlarining ishlab chiqarilishi

Hisobot davrida viloyatdagi xorijiy investitsiyalar ishtirokidagi korxonalar tomonidan 2 724,5 mlrd. soʻmlik mahsulot ishlab chiqarilgan. Oʻtgan yilda qoʻshma korxonalarining umumiy ishlab chiqarishdagi ulushi 10,4 foizni tashkil etgan boʻlsa, hisobot davrida bu koʻrsatkich 9,2 foizni tashkil etgan holda oʻtgan yilning mos davriga nisbatan 1,2 bandga koʻpaygan.

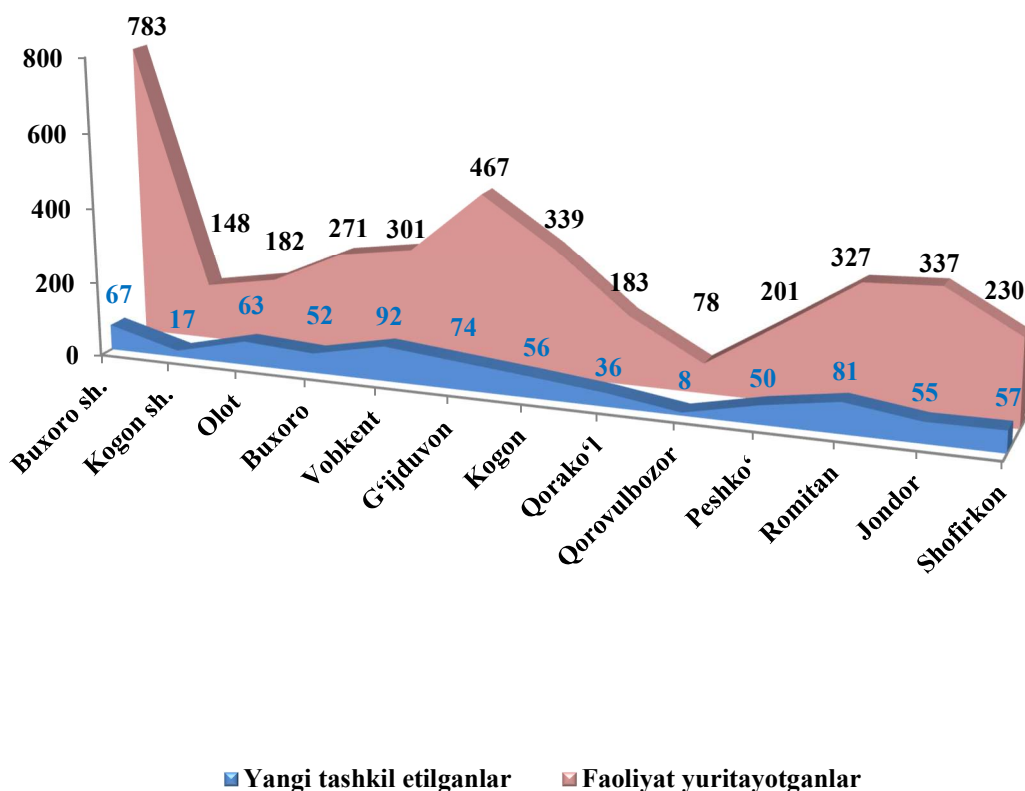
Chet el investitsiyalari ishtirokidagi korxonalar mahsulotlarining sanoatning umumiy hajmidagi ulushi, foiz



Faoliyat yuritayotgan va yangi tashkil etilgan sanoat korxonalari

Bugungi kunda viloyatda 3 847 ta sanoat korxonalari faoliyat koʻrsatayotgan boʻlib, ulardan Buxoro shahriga 783 tasi, G'ijduvon tumaniga 467 tasi, Kogon tumaniga 339 tasi, Jondor tumaniga 337 tasi, Romitan tumaniga 327 tasi, Vobkent tumaniga 301 tasi, Buxoro tumaniga 271 tasi, Shofirkon tumaniga 230 tasi, Peshko' tumaniga 201 tasi, Qorako'l tumaniga 183 tasi, Olot tumaniga 182 tasi, Kogon shahriga 148 tasi va Qorovulbozor tumaniga 78 tasi toʻgʻri keladi.

Faoliyat yuritayotgan va yangi tashkil etilgan sanoat korxonalarini soni, birlik
(2024-yil yanvar-sentabr)



2024-yil yanvar-sentabr oylarida viloyatda 708 ta yangi sanoat korxonalarini tashkil etilgan bo'lib, ulardan Vobkent tumaniga 92,0 foizi, Romitan tumaniga 81,0 foizi, G'ijduvon tumaniga 74,0 foizi, Buxoro shahriga 67,0 foizi, Olot tumaniga 63,0 foizi, Shofirkon tumaniga 57,0 foizi, Kogon tumaniga 56,0 foizi, Jondor tumaniga 55,0 foizi, Buxoro tumaniga 52,0 foizi, Peshko' tumaniga 50,0 foizi, Qorako'l tumaniga 36,0 foizi, Kogon shahriga 17,0 foizi, hamda Qorovulbozor tumaniga 8,0 foizi to'g'ri keladi.

Statistik ko'rsatkichlarga izohlar

Sanoat bu – xom ashyoni qayta ishlash, yer osti boyliklarini o'zlashtirish, ishlab chiqarish vositalari va xalq iste'moli mollarini yaratishni qamrab oluvchi ishlab chiqarish tarmog'i.

Sanoat ishlab chiqarishining fizik hajmi indeksi ishlab chiqarilgan mahsulotlar (ishlar, xizmatlar) hajmining taqqoslanadigan davrlardagi o'zgarishini tavsiflovchi nisbiy ko'rsatkichdir.

Sanoat mahsuloti ishlab chiqarish hajmi – korxonadan ishlab chiqarilgan tayyor mahsulotlar, yarim tayyor, chetga sotishga mo'ljallangan, nosanoat bo'linmalarga va kapital qurilishga mo'ljallangan mahsulotlar hajmini o'z ichiga oladi: ishlab chiqarilishi hisobot davrida tugallanmagan uzoq muddatli mahsulotlarni ishlab chiqarish bo'yicha ishlar; sanoat tusidagi ishlar (xizmatlar).

Natura ko'rinishida sanoat ishlab chiqarishi hajmi – boshqa korxonalarga jo'natish uchun yoki ishlab chiqarishga mo'ljallangan mahsulotlarni, shu jumladan, korxonaning sanoat ehtiyojlari uchun sarflangan mahsulotlarni o'z ichiga oladi, ya'ni yalpi mahsulot.

Mahalliyashtirish darajasi – ishlab chiqarishda ishlatiladigan mahalliy materiallar, mehnat va intellektual resurslarning ulushini belgilaydi; mahalliyashtirish darajasini hisoblashda xarajatlar, soliq to'lovlari va ishlab chiqarish jarayoniga bevosita aloqador bo'lmagan boshqa imtiyozlar hisobga olinmaydi.

Mahsulot sotish hajmi – savdo narxlarida keltiriladi (QQS va aksiyalar bundan mustasno).

Milliy valyutada eksport qilinadigan mahsulotlarning qiymati – O'zbekiston Respublikasi Markaziy bankining kursi bo'yicha hisob-kitob qilgan holda to'ldiriladi.

Tayyor mahsulot - sotish uchun mo'ljallangan va texnik hamda sifat talablariga muvofiq keladigan, tashkilotning ishlab chiqarish siklining pirovard natijasi bo'lgan tovar