

**O‘ZBEKISTON RESPUBLIKASI PREZIDENTI  
HUZURIDAGI STATISTIKA AGENTLIGI**

**BUXORO VILOYATI  
STATISTIKA BOSHQARMASI**

**BUXORO VILOYATINING  
STATISTIK AXBOROTNOMASI**

**2024- YIL  
YANVAR-MART**

**Buxoro - 2024**

## SO‘Z BOSHI

Buxoro viloyatining statistik axborotnomasi Buxoro viloyatining ijtimoiy-iqtisodiy rivojlanishi, iqtisodiyot tarmoqlari va hududlar holatini kompleks tavsiflovchi Buxoro viloyati statistika boshqarmasining choraklik nashri hisoblanadi. Statistik axborotnomada 2024- yil yanvar-mart oylari yakunlari bo‘yicha Buxoro viloyatining asosiy statistik ko‘rsatkichlari chop etilgan.

Ushbu nashrda, hisobot davri uchun statistik ko‘rsatkichlar birinchi marta Yevropa hamjamiyatining Iqtisodiy faoliyat turlari statistik tasniflagichiga (NACE Rev.2) asoslangan O‘zbekiston Respublikasining iqtisodiy faoliyat turlari umumdavlat tasniflagichi (2- tahrir) bo‘yicha shakllantirilgan va taqdim etilgan.

Shu bilan birga, mavjud faoliyat turlaridan foydalanishda IFUT-2 talablari qo‘llanilgan. Xususan, foydalanilayotgan yoki qayta ishlanayotgan mahsulotlarni ularning yangi turlariga qayta shakllantirishga yo‘naltirilgan barcha faoliyat turlari ishlab chiqarish jarayonlariga kiritilgan: tog‘-kon sanoati va ochiq konlarni ishlash, qayta ishlab chiqarish sanoati, elektr, gaz, bug‘ bilan ta‘minlash va havoni konditsiyalash, suv ta‘minoti, kanalizatsiya tizimi, chiqindilarni yig‘ish va utilizatsiya qilish, qurilish (tasniflagichning B,C,D,E,F seksiyalari).

Shuningdek, xalqaro statistika amaliyotiga muvofiq, iqtisodiy trendlarni yanada aniqroq tahlil qilish maqsadida, Yalpi hududiy mahsulot tuzilmasidagi iqtisodiy faoliyat turlarining ulush ko‘rsatkichlari yalpi qo‘shilgan qiymatga nisbatan keltirilgan (ya‘ni, Yalpi hududiy mahsulot hajmidan mahsulotlarga soliqlar va subsidiyalar chiqarib tashlangan).

Nashr 13 ta tematik qismlardan tashkil topgan bo‘lib, u asosiy makroiqtisodiy indikatorlarni, shuningdek, Yalpi hududiy mahsulotni ishlab chiqarish, korxonalar va tashkilotlar, jumladan kichik tadbirkorlik subyektlarining iqtisodiy faoliyati, investitsion faollik, qishloq, o‘rmon va baliqchilik xo‘jaligi, sanoat, qurilish, bozor xizmatlarining rivojlanish dinamikasi to‘g‘risidagi statistika ma‘lumotlarini o‘z ichiga oladi.

Statistik axborotnomada sanoat, qurilish, qishloq xo‘jaligi, transport, ichki va tashqi savdo, ulgurji va chakana savdo, demografik holat va bandlik to‘g‘risidagi tahliliy ma‘lumotlar keng yoritilgan.

**Qisqartma va shartli belgilar**

YAHM	-	yalpi hududiy mahsulot	0,0	-	katta bo'lmagan miqdor
%	-	foiz	m.	-	marta
mlrd.	-	milliard	-	-	ko'rsatkichning yo'qligi
mln.	-	million	ga	-	gektar
mln. AQSh doll.	-	million AQSh dollari	t	-	tonna
kv.	-	kvadrat	dona	-	dona
km	-	kilometr	yo'lovchi/km	-	yo'lovchi-kilometr
m	-	metr	1), 2), 3) .....	-	izohning mavjudligi
f.p.	-	foiz punkt	f.d.	-	foiz daraja

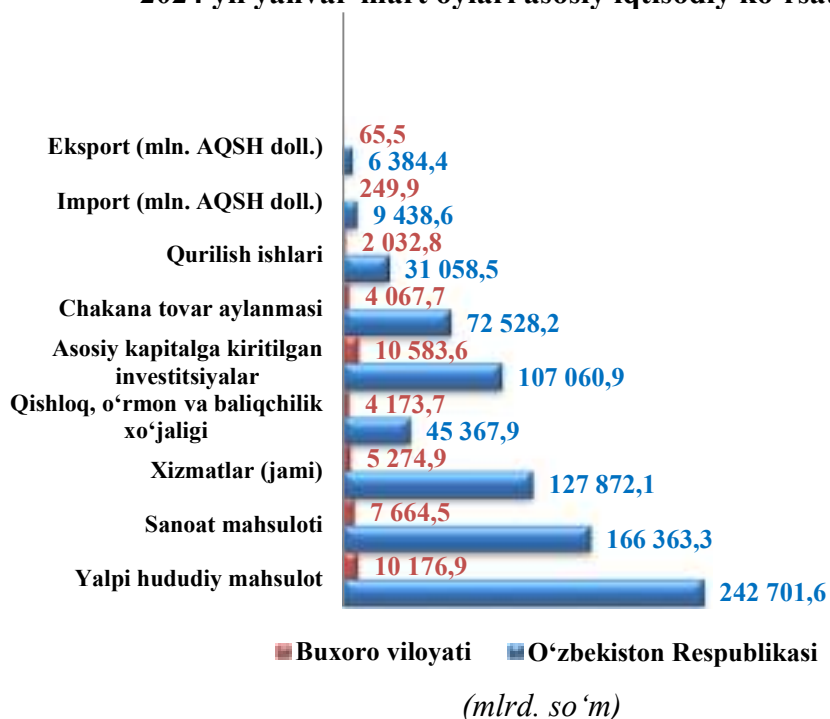
## MUNDARIJA

Nomi	bet
<b>ASOSIY IQTISODIY KO'RSATKICHLAR</b>	<b>6</b>
<b>BUXORO VILOYATINING O'ZBEKISTON RESPUBLIKASI BILAN SOLISHTIRMA ASOSIY IQTISODIY KO'RSATKICHLARI</b>	<b>7</b>
<b>I. YALPI HUDUDIY MAHSULOTNI ISHLAB CHIQUARISH</b>	<b>8</b>
<b>II. SANOAT</b>	<b>15</b>
<b>III. QISHLOQ, O'RMON VA BALIQCHILIK XO'JALIGI</b>	<b>31</b>
<b>IV. INVESTITSIYALAR VA QURILISH</b>	<b>47</b>
<b>V. XIZMATLAR</b>	<b>71</b>
<b>VI. TRANSPORT</b>	<b>84</b>
<b>VII. ISTE'MOL BOZORI</b>	<b>95</b>
<b>VIII. TASHQI IQTISODIY FAOLIYAT</b>	<b>103</b>
<b>IX. KICHIK TADBIRKORLIK</b>	<b>117</b>
<b>X. KORXONA VA TASHKIOTLARNING MOLIYAVIY NATIJALARI</b>	<b>134</b>
<b>XI. KORXONA VA TASHKIOTLAR FAOLIYATINING UMUMIY TA'RIFI</b>	<b>144</b>
<b>XII. DEMOGRAFIK HOLAT</b>	<b>160</b>
<b>XIII. O'RTACHA OYLIK NOMINAL HISOBLANGAN ISH HAQI</b>	<b>174</b>

### Asosiy iqtisodiy ko'rsatkichlar

	<i>O'lchov birligi</i>	<i>2024 yil yanvar-mart</i>	<i>2023 yil yanvar-martga nisbatan, foizda</i>
Yalpi hududiy mahsulot	<i>mlrd.so 'm</i>	10 176,9	106,9
Sanoat mahsuloti	<i>mlrd.so 'm</i>	7 664,5	106,4
Qishloq, o'rmon va baliqchilik xo'jaligi	<i>mlrd.so 'm</i>	4 173,7	103,3
Asosiy kapitalga kiritilgan investitsiyalar	<i>mlrd.so 'm</i>	10 583,6	2,3 m.
Qurilish ishlari	<i>mlrd.so 'm</i>	2 032,8	108,9
Yuk aylanmasi	<i>mln. tn-km</i>	576,4	104,1
Yo'lovchi aylanmasi	<i>mln. yo'lovchi-km</i>	2 331,0	102,1
Chakana tovar aylanmasi	<i>mlrd. so 'm</i>	4 067,7	109,3
Xizmatlar, jami	<i>mlrd. so 'm</i>	5 274,9	112,9
Tashqi savdo aylanmasi	<i>mln. AQSH doll.</i>	315,3	92,0
Eksport	<i>mln. AQSH doll.</i>	65,5	104,6
Import	<i>mln. AQSH doll.</i>	249,9	89,1

**O‘zbekiston Respublikasi va Buxoro viloyatining  
2024 yil yanvar-mart oylari asosiy iqtisodiy ko‘rsatkichlari**



**O‘zbekiston Respublikasi va Buxoro viloyatining  
2024 yil yanvar-mart oylari asosiy iqtisodiy ko‘rsatkichlari**

	O‘zbekiston Respublikasi		Buxoro viloyati	
	mlrd. so‘m	2023 yil yanvar-mart oylariga nisbatan, % da	mlrd. so‘m	2023 yil yanvar-mart oylariga nisbatan, % da
Yalpi ichki (hududiy) mahsulot	242 701,6	106,2	10 176,9	106,9
Sanoat mahsuloti	166 363,3	106,5	7 664,5	106,4
Qishloq, o‘rmon va baliqchilik xo‘jaligi	45 367,9	103,6	4 173,7	103,3
Asosiy kapitalga kiritilgan investitsiyalar	107 060,9	174,5	10 583,6	2,3 m.
Qurilish ishlari	31 058,5	106,8	2 032,8	108,9
Chakana tovar aylanmasi	72 528,2	109,3	4 067,7	109,3
Xizmatlar (jami)	127 872,1	114,2	5 274,9	112,9
Eksport (mln. AQSH doll.)	6 384,4	110,0	65,5	104,6
Import (mln. AQSH doll.)	9 438,6	103,8	249,9	89,1

## I. YALPI HUDUDIY MAHSULOT



Dastlabki ma'lumotlarga ko'ra, 2024 yil yanvar-mart oylarida Buxoro viloyatining ishlab chiqarilgan yalpi hududiy mahsulot (keyingi o'rinlarda YAHM) ning hajmi 10 176,9 mlrd. so'mni tashkil etdi va 2023 yilning yanvar-mart oylari bilan taqqoslaganda 106,9 foizga o'sdi.

O'zbekiston Respublikasi bo'yicha YAHMning shakllanishida Buxoro viloyatining qo'shgan hissasi 4,2 foizga yetdi.




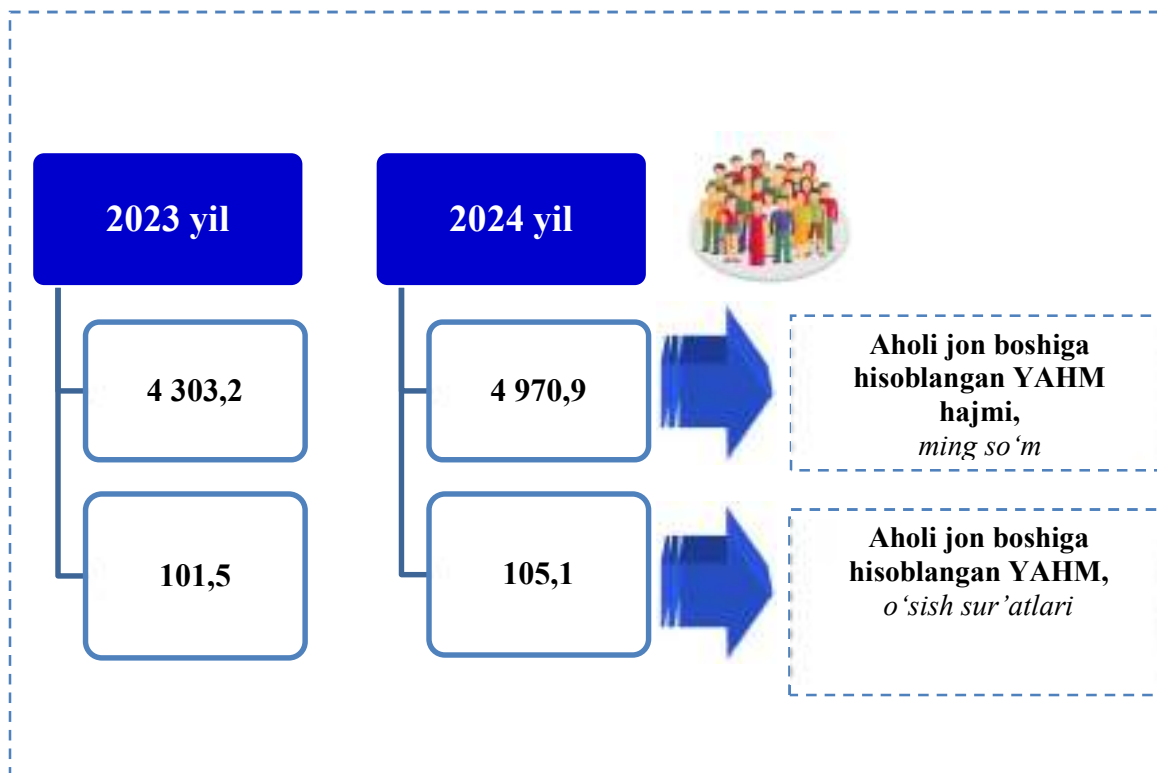
### 2023-2024- yillarning yanvar- mart oylarida iqtisodiy faoliyat turlari

		Mlrd. so'm		o'tgan yilning mos davriga nisbatan % da
		2023 yil	2024 yil	
	<b>I. YAHM</b>	<b>8 662,8</b>	<b>10 176,9</b>	<b>106,9</b>
	<i>shu jumladan:</i>			
	Tarmoqlarning yalpi qo'shilgan qiymati	8 216,6	9 839,4	106,8
	Mahsulotlarga sof soliqlar	446,2	337,5	108,1
	<b>II. Tarmoqlarning yalpi qo'shilgan qiymati</b>	<b>8 216,6</b>	<b>9 839,4</b>	<b>106,8</b>
	Qishloq, o'rmon va baliqchilik xo'jaligi	2 201,2	2 436,1	103,2
	<b>Sanoat (qurilishni qo'shgan holda)</b>	<b>2 620,4</b>	<b>3 168,7</b>	<b>107,1</b>
	sanoat	1 895,7	2 310,5	106,4
	qurilish	724,7	858,2	109,1

		Mrd. so‘m		o‘tgan yilning mos davriga nisbatan % da
		2023 yil	2024 yil	
	<b>Xizmatlar</b>	<b>3 395,0</b>	<b>4 234,6</b>	<b>108,9</b>
	savdo, yashash va ovqatlanish bo‘yicha xizmatlar	869,9	1 081,0	114,0
	tashish va saqlash, axborot va aloqa	628,4	758,4	109,0
	boshqa xizmat tarmoqlari	1 896,7	2 395,2	106,4

Aholi jon boshiga hisoblangan YAHM 4 970,9 ming so‘mni tashkil etdi va bu ko‘rsatkich o‘tgan yilning mos davriga nisbatan 105,1 foizga yuqoridir.

 **2023-2024- yillarning yanvar- mart oylarida aholi jon boshiga hisoblangan YAHMning o‘shish sur‘atlari (o‘tgan yilning mos davriga nisbatan % hisobida)**













Hudud iqtisodiyotining barcha tarmoqlarida yaratilgan yalpi qo‘shilgan qiymat (YAQQ) hajmi umumiy YAHMning 96,7 foizini, mahsulotlarga sof soliqlar esa 3,3 foizini tashkil etdi.

Hisobot davrida qishloq, o‘rmon va baliqchilik xo‘jaligining YAHMning tarmoqlar bo‘yicha tarkibidagi ulushi 24,8 foizni, sanoat tarmog‘ining ulushi 23,5 foizni, qurilish sohasida 8,7 foizni va xizmatlar sohasi 43,0 foizni tashkil qildi.



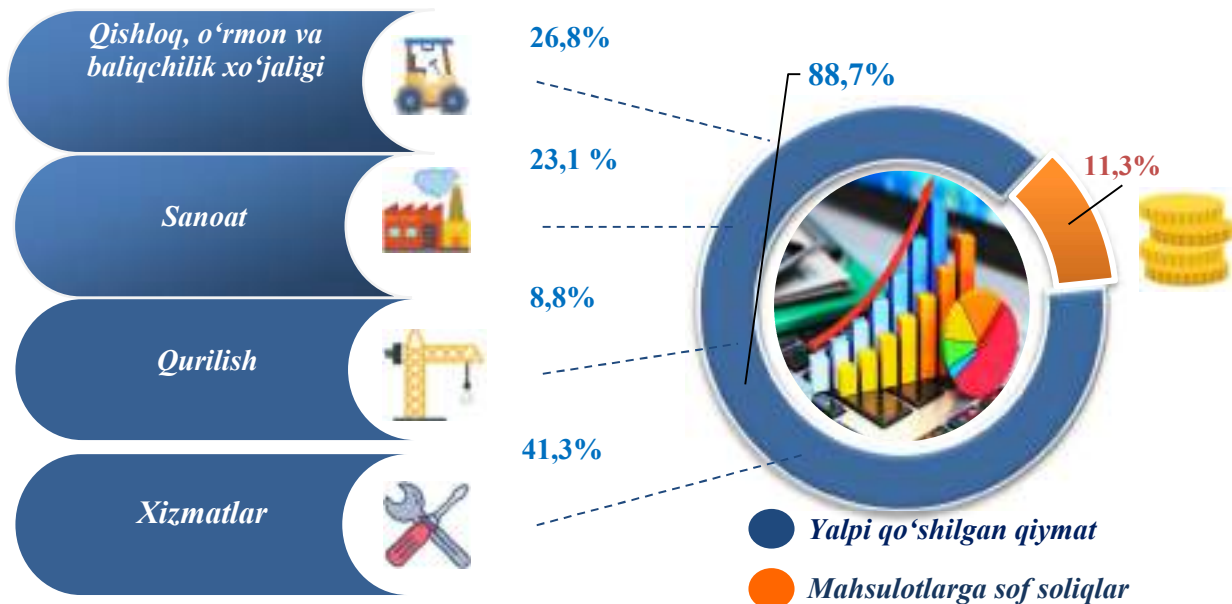
**2023-2024- yillarning yanvar- mart oylarida iqtisodiy faoliyat turlari bo‘yicha YAHM tarkibi (jamiga nisbatan % da)**

		2023 yil	2024 yil
	<b>I. YAHM</b>	<b>100,0</b>	<b>100,0</b>
	<i>shu jumladan:</i>		
	Tarmoqlarning yalpi qo‘shilgan qiymati	94,8	96,7
	Mahsulotlarga sof soliqlar	5,2	3,3
	<b>II. Tarmoqlarning yalpi qo‘shilgan qiymati</b>	<b>100,0</b>	<b>100,0</b>
	Qishloq, o‘rmon va baliqchilik xo‘jaligi	26,8	24,8
	Sanoat (qurilishni qo‘shgan holda)	31,9	32,2
	sanoat	23,1	23,5
	qurilish	8,8	8,7
	<b>Xizmatlar</b>	<b>41,3</b>	<b>43,0</b>
	savdo, yashash va ovqatlanish bo‘yicha xizmatlar	10,6	11,0
	tashish va saqlash, axborot va aloqa	7,6	7,7
	boshqa xizmat tarmoqlari	23,1	24,3

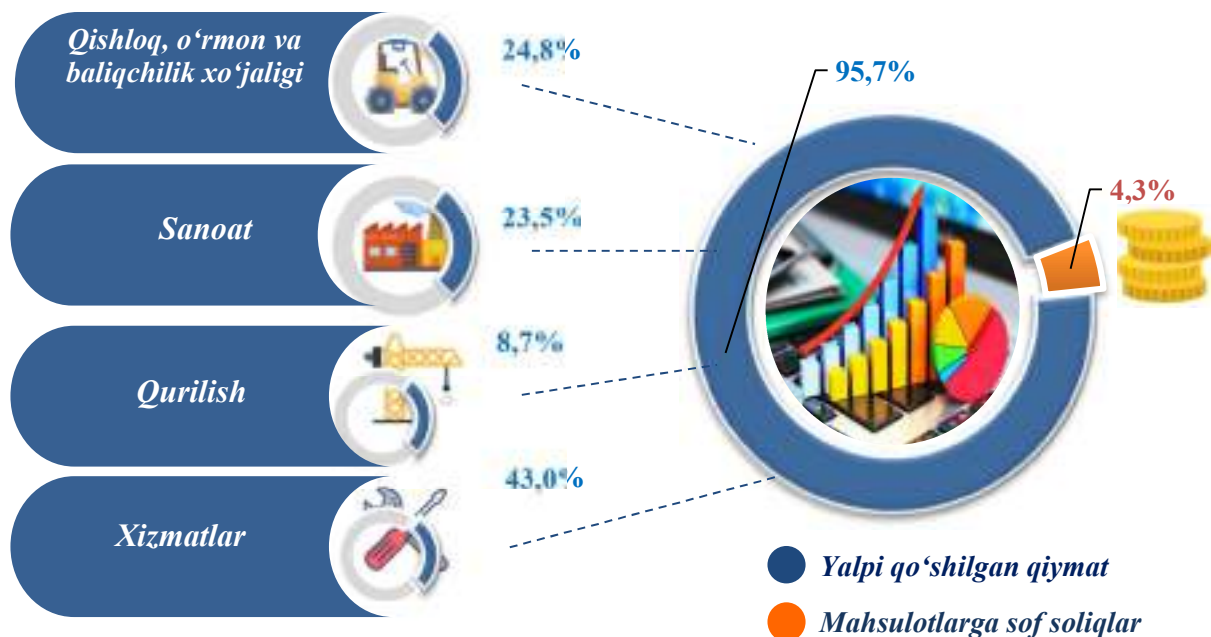


2023-2024- yillarning yanvar- mart oylarida iqtisodiy faoliyat turlari bo'yicha YAHM tarkibi (jamiga nisbatan % da)

2023- yil



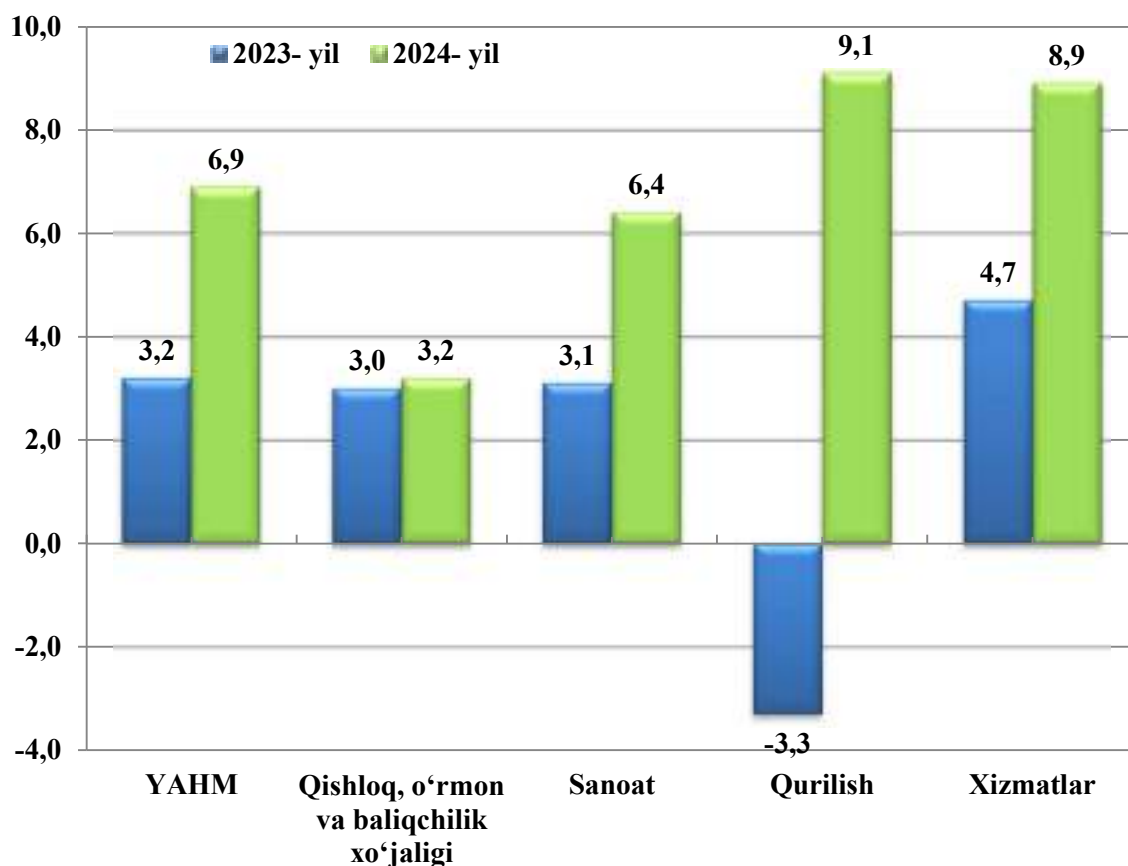
2024- yil



YAHMning o'sishi hudud iqtisodiyotining asosiy tarmoqlaridagi ijobiy o'sish sur'atlari bilan bog'liqdir. O'sish sur'atlari qishloq, o'rmon va baliqchilik xo'jaligida 103,2 foiz (YAHMning tarmoqlar bo'yicha tarkibidagi ulushi (24,8 foiz), sanoatda 106,4 foiz (23,5 foiz), qurilishda 109,1 foiz (8,7 foiz), xizmatlar sohasida 108,9 foizni 43,0 foiz) tashkil etdi.

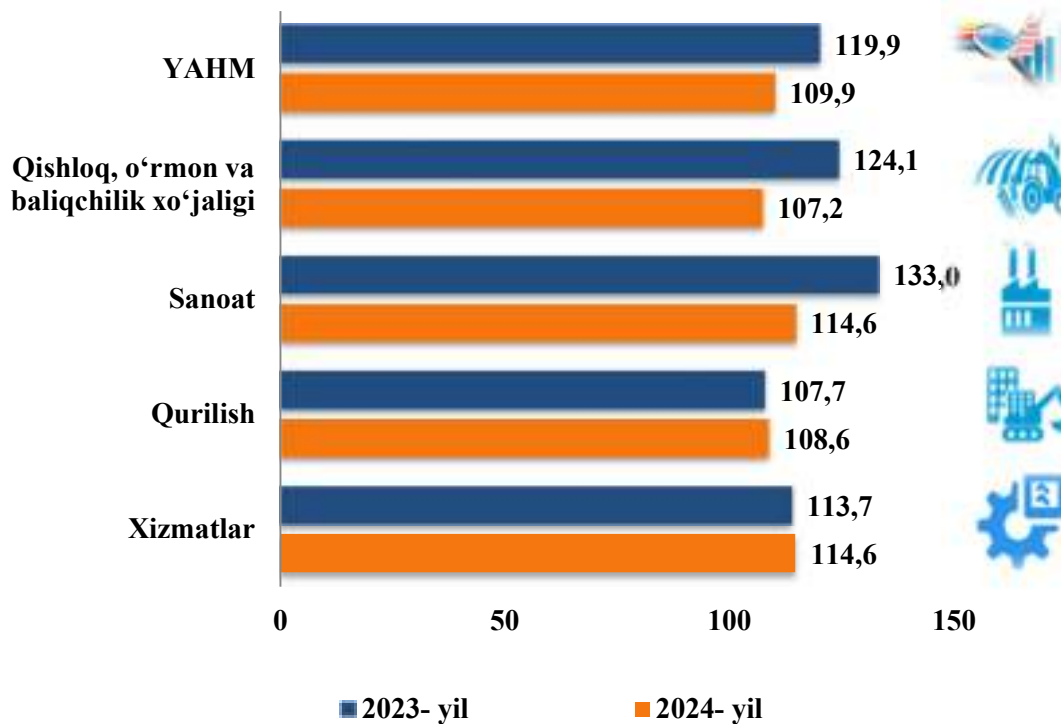


2023-2024- yillarning yanvar- mart oylarida YAHMning iqtisodiy faoliyat turlari bo'yicha mutlaq o'sish sur'atlari (o'tgan yilning mos davriga nisbatan % da)




2024 yilga YAHM deflyatori indeksi 2023 yildagi narxlarga nisbatan 109,9 foizni tashkil etdi. YAHM deflyatori indeksining eng yuqori ko'rsatkichlari xizmatlar sohasida 114,6 foiz va sanoatda 114,6 foiz qayd etildi.

2023-2024- yillarning yanvar- mart oylarida YAHMning iqtisodiy faoliyat turlari bo'yicha deflyator indeksi (o'tgan yilning mos davriga nisbatan % da)



2023-2024- yillarning yanvar- mart oylarida Kichik biznesning hajmi va YAHMdagi ulushi (jamiga nisbatan %da)



2024- yilning yanvar- mart oylarida kichik tadbirkorlik 6 118,6 mlrd. so'mni tashkil etib (2023- yilning yanvar-mart oylarida – 5 399,4 mlrd. so'm). YAHMdagi ulushi 62,2 %ni tashkil qildi (2023- yilning yanvar- mart oylarida –65,7 %).

Kichik tadbirkorlik-ning YAHMdagi ulushi-ning o'tgan yilga nisbatan pasayishi yirik korxonalar ulushining oshishi bilan

### **Statistik ko'rsatkichlarga izohlar**

**Yalpi hududiy mahsulot** – milliy hisoblar tizimining asosiy ko'rsatkichi bo'lib, muayyan davrda mintaqaning iqtisodiy hududida joylashgan rezident-institutsional birliklar ishlab chiqarish faoliyatining yakuniy natijasini ifodalaydi.

**Aholi jon boshiga Yalpi hududiy mahsulot** – muayyan davrda joriy narxlardagi Yalpi hududiy mahsulot hajmini mamlakat (hudud)ning o'rtacha aholisi soniga bo'lish orqali aniqlanadi.

**Yalpi qo'shilgan qiymat** – ishlab chiqarilgan tovarlar va xizmatlar qiymati (ishlab chiqarish) hamda ishlab chiqarish jarayonida to'laligicha iste'mol qilingan tovarlar va xizmatlar qiymati (oraliq iste'mol) o'rtasidagi farq orqali aniqlanadi.

**Mahsulotlar uchun soliqlar** – tovar yoki xizmatning bir birligiga, ya'ni rezidentlar tomonidan ishlab chiqariladigan, sotiladigan yoki import qilinadigan tovarlar va xizmatlarning miqdori yoki qiymatiga mutanosib tarzda solinadigan soliqlar. Ularga qo'shilgan qiymat solig'i, aksizlar, eksport va import uchun soliqlar hamda boshqalar kiradi.

**Mahsulotlar uchun subsidiyalar** – davlat budjetidan tovarlar yoki xizmatlarning bir birligiga, ya'ni rezidentlar tomonidan ishlab chiqariladigan, sotiladigan yoki import qilinadigan tovarlar va xizmatlarning miqdori yoki qiymatiga mutanosib tarzda to'lanadigan mablag'lar (subsidiyalar).

**Mahsulotlar uchun sof soliqlar** mahsulotlar uchun soliqlardan mahsulotlar uchun subsidiyalarni ayirish orqali aniqlanadi.

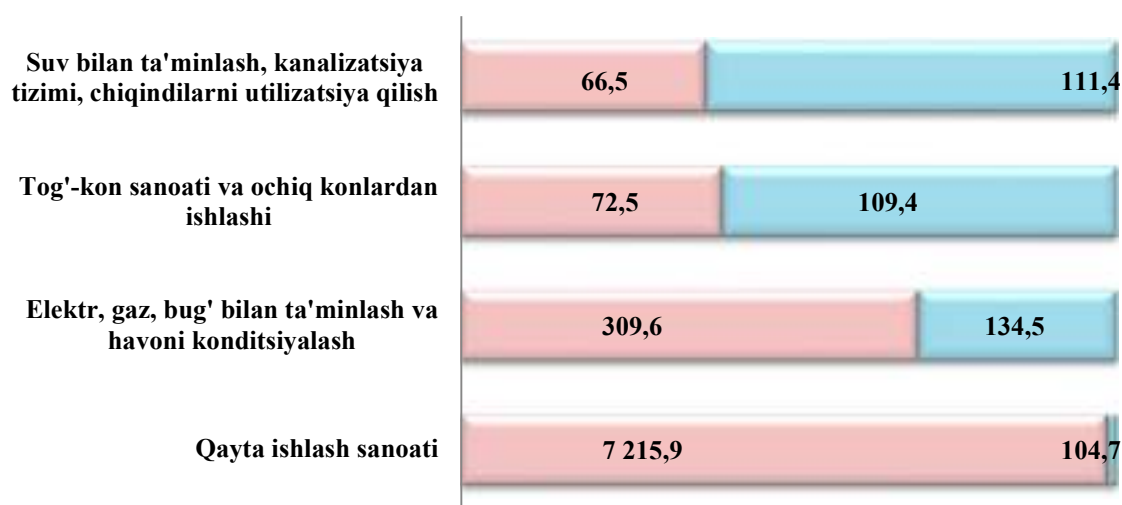
**Yalpi hududiy mahsulot fizik hajm indeksi (o'sish sur'ati)** doimiy narxlarda, ya'ni o'tgan yilning mos davri narxlarida hisoblangan hisobot davri Yalpi hududiy mahsulotni (real Yalpi hududiy mahsulot), joriy narxlardagi o'tgan yilning mos davri Yalpi hududiy mahsulotga nisbati orqali hisoblanadi.

**Yalpi hududiy mahsulot deflyator indeksi** - iqtisodiyotda narxlarning o'rtacha o'zgarishini ifodalaydi va nominal Yalpi hududiy mahsulotning (joriy narxlardagi hisobot davri Yalpi hududiy mahsulot) real Yalpi hududiy mahsulotga nisbati orqali hisoblanadi.

## II. SANOAT

Dastlabki ma'lumotlarga asosan 2024 yilning yanvar-mart oylarida viloyatda faoliyat ko'rsatayotgan sanoat korxonalarini tomonidan hajmi 7 664,5 mlrd. so'mlik sanoat mahsulotlari ishlab chiqarilgan bo'lib, o'tgan yilning shu davriga nisbatan sanoat mahsuloti fizik hajm indeksi 106,4 foizni tashkil etdi.

### 2024 yil yanvar-mart oylarida asosiy iqtisodiy faoliyat turlari bo'yicha sanoat ishlab chiqarish tarkibi, hajmi va fizik hajm indeksi



■ ishlab chiqarish hajmi, mlrd so'm. ■ o'tgan yilning mos davriga nisbatan fizik hajm indeksi, foizda

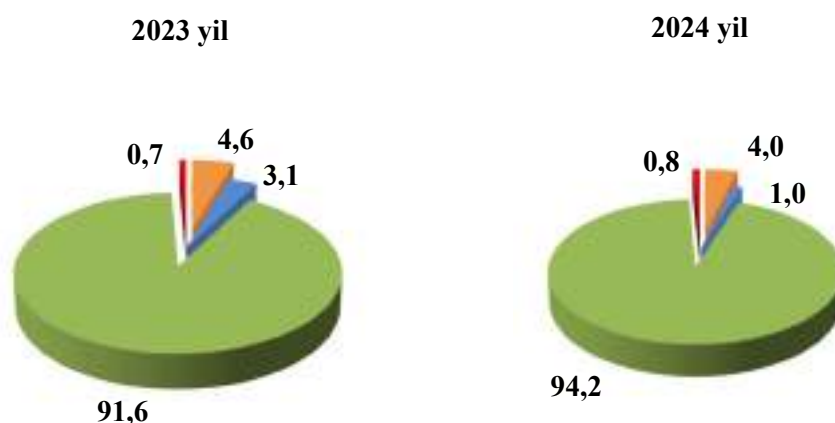
Jami sanoat ishlab chiqarish hajmi o'sishining asosiy omili bo'lib, ishlab chiqaradigan (qayta ishlash) sanoatida ishlab chiqarish hajmining o'tgan yilning shu davriga nisbatan 104,7 foizga o'sishi bilan birga, tog'-kon sanoati va ochiq konlarda ishlash bo'yicha 109,4 foizni, elektr, gaz, bug' bilan ta'minlash va havoni konditsiyalash 134,5 foizni va suv bilan ta'minlash, kanalizatsiya tizimi, chiqindilarni utilitatsiya qilish 111,4 foizni tashkil etganligini kuzatish mumkin.

**2024 yil yanvar-mart oylarida iqtisodiy faoliyat turlari bo'yicha sanoat mahsulotini  
ishlab chiqarish**

	<i>mlrd. so'm</i>	<i>o'sish sur'ati, foizda</i>
<b>Iqtisodiy faoliyatning alohida turlari bo'yicha sanoat mahsulotlari ishlab chiqarish hajmi</b>	<b>7 664,5</b>	<b>106,4</b>
<b>Tog'- kon sanoati va ochiq konlarni ishlash</b>	<b>72,5</b>	<b>109,4</b>
<i>ulardan:</i>		
Tog'- kon sanoati bilan bog'liq boshqa faoliyat	28,7	129,0
Tog'- kon sanoati sohasidagi texnik xizmatlar	43,8	94,3
<b>Qayta ishlash sanoati</b>	<b>7 215,9</b>	<b>104,7</b>
<i>undan:</i>		
Oziq- ovqat ichimliklar va tamaki mahsulotlari ishlab chiqarish	1 244,4	91,8
To'qimachilik, kiyim, teri va unga tegishli mahsulotlari ishlab chiqarish	2 219,2	105,3
Yog'och va po'kak buyumlar , poxol va to'qish uchun materiallar, qog'oz va qog'oz mahsulotlari, mebel ishlab chiqarish	55,7	118,0
Yozilgan materiallarni nashr qilish va aks ettirish	5,0	5,0 m.
Koks va neftni qayta ishlash mahsulotlari ishlab chiqarish	3 064,0	105,0
Kimyo mahsulotlari, rezina va plastmassa buyumlar ishlab chiqarish	138,2	111,4
Asosiy farmatsevtika mahsulotlari va preparatlari ishlab chiqarish	0,4	17,2
Boshqa nometall mineral mahsulotlar ishlab chiqarish	343,0	2,7 m.

	<i>mlrd. so‘m</i>	<i>o‘shish sur‘ati, foizda</i>
Metallurgiya sanoati	16,7	63,6
Mashina va uskunalarni ishlab chiqarish, ta‘mirlash va o‘rnatish, avtotransport vositalari, treylar, yarim pritseplar va boshqa tayyor buyumlarni ishlab chiqarish	127,7	154,5
Boshqa tayyor buyumlar ishlab chiqarish	1,6	84,4
<b>Elektr, gaz, bug‘ bilan ta‘minlash va havoni konditsiyalash</b>	<b>309,6</b>	<b>134,5</b>
<b>Suv bilan ta‘minlash; kanalizatsiya tizimi, chiqindilarni yig‘ish va utilizatsiya qilish</b>	<b>66,5</b>	<b>111,4</b>

**Iqtisodiy faoliyat turlari bo‘yicha sanoat mahsulotlarini ishlab chiqarish**  
(umumiy hajmga nisbatan foiz hisobida)  
(yanvar-mart)



<span style="color: green;">■</span>	Qayta ishlash sanoati
<span style="color: blue;">■</span>	Tog‘-kon sanoati va ochiq konlardan ishlashi
<span style="color: orange;">■</span>	Elektr, gaz, bug‘ bilan ta‘minlash va havoni konditsiyalash
<span style="color: red;">■</span>	Suv bilan ta‘minlash, kanalizatsiya tizimi, chiqindilarni utilizatsiya qilish



**Tog'-kon sanoati va ochiq konlarni ishlash**

Iqtisodiy tarmoqlar kesimida o'rganilganda,

Tog'-kon sanoati va ochiq konlarni ishlash korxonalarini tomonidan 2024 yil yanvar-mart oylarida ishlab chiqarilgan mahsulotlar hajmi 72,5 mlrd.so'mni yoki jami ishlab chiqarilgan sanoat mahsulotlari hajmining 1,0 foizni tashkil etdi.

Tog'-kon sanoatida ishlab chiqarilgan mahsulotlar turi bo'yicha o'tgan yilning tegishli davriga nisbatan tog'-kon sanoati sohasidagi texnik xizmatlar 5,7 foizga kamaygan, tog'-kon sanoati bilan bog'liq boshqa faoliyat 29,0 foizga ko'paygan.

**Ishlab chiqaradigan sanoat (qayta ishlash sanoati)**

Buxoro viloyatida sanoat korxonalarini modernizatsiya qilish, texnik va texnologik qayta jihozlash borasida amalga oshirilayotgan ishlar hududda ishlab chiqarish hajmi va sifatini yuksaltirishga xizmat qilmoqda.

2024 yil yanvar-mart oylarida ishlab chiqaradigan sanoat korxonalarini tomonidan ishlab chiqarilgan mahsulotlar hajmi 7 215,9 mlrd.so'mni yoki jami ishlab chiqarilgan sanoat mahsulotlari hajmining 94,2 foizni tashkil etdi.

**Ishlab chiqaradigan sanoatda yirik sanoat korxonalarini tomonidan  
natura ko'rinishida ayrim turdagi sanoat mahsulotlarini ishlab chiqarish**

	<i>O'lchov birligi</i>	<i>2024 yil yanvar- mart</i>	<i>2023 yil yanvar-martga nisbatan foiz</i>
Benzin	ming tn.	281,5	95,9
Dizel yoqilg'isi	ming tn.	54,2	100,0
Mazut	ming tn.	22,6	135,7
Kerosin	ming tn.	40,2	77,8
Suyultirilgan gaz	ming tn.	4,2	100,0
Aroq	ming l. 100,0 foiz spirt	1 175,1	73,9
Uzum vinosi yoki uzum turpini distillash natijasida olingan spirt nastoykalari, konyak spirtidan tashqari	ming l. 100,0 foiz spirt	4,8	148,3

	<i>O'lchov birligi</i>	<i>2024 yil yanvar- mart</i>	<i>2023 yil yanvar-martga nisbatan foiz</i>
Uzum vinosi	ming l.	97,8	2,5 m.
Yumshoq bug'doy va spelta uni	ming tn.	12,8	149,8
Tozalangan o'simlik yog'i	tn.	1 210,0	85,7
Paxta tolasi	ming tn.	30,2	92,8
Paxta (linti)	tn.	2 456,0	80,8
Paxta chigiti	ming tn.	48,3	91,8
Chigitdan olingan kunjara va boshqa qattiq chiqindilar	ming tn.	5,5	84,2
Soapstoklar (neytrallash jarayoni mahsuloti)	tn.	-	-
Don ekinlarini qayta ishlashdan hosil bo'lgan kepak, chigit va boshqa chiqindilar	ming tn.	23,6	136,7
Yirik shoxli qoramollar uchun tayyor ozuqa (ko'p komponentli aralashmalardan tashqari)	ming tn.	1,2	28,2
Chakana savdo uchun qadoqlangan paxtadan yigirilgan ip	tn.	2 264,2	74,0

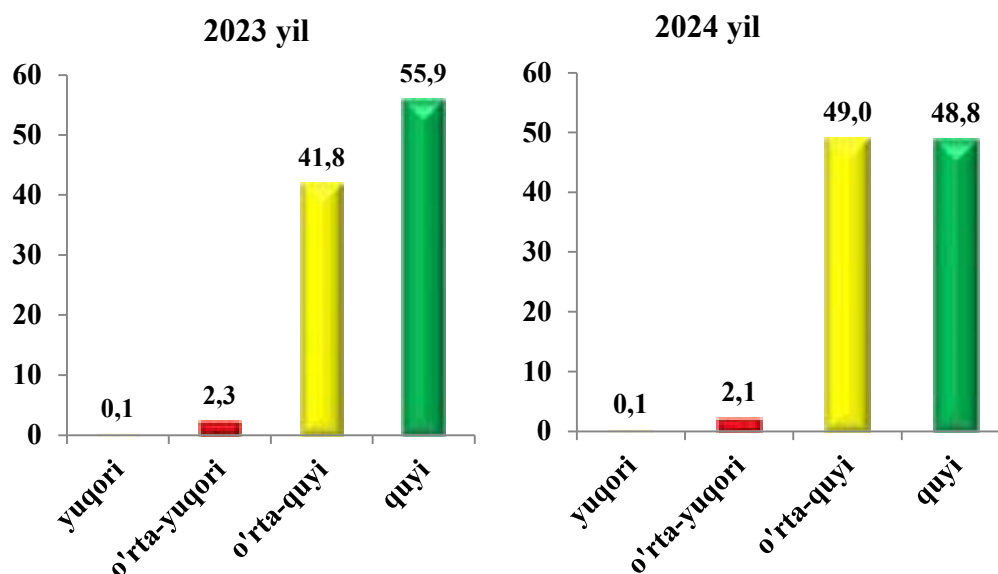
Shu bilan birga, oxirgi 5 yilning tegishli davrlari mobaynida un mahsulotlari eng ko'p ishlab chiqarish 2020 yilning yanvar- mart oylariga to'g'ri kelmoqda (2020 yil-22,0 ming tonna, 2021 yil -21,9 ming tonna, 2022 yil – 20,6 ming tonna, 2023 yil – 8,6 ming tonna, 2024 yil – 12,8 ming tonna)

O'z navbatida ishlab chiqaradigan sanoatda o'tgan yilning mos davriga nisbatan kompyuterlar, elektron va optik mahsulotlar ishlab chiqarish 8,2 marta ko'pni, yozilgan materillarni nashr qilish va aks ettirish 5,0 marta ko'pni, nometall mineral mahsulotlar ishlab chiqarish 2,7 foizni, mashina va uskunalarni ta'mirlash va o'rnatish 2,1 marta ko'pni tashkil etgan bo'lsa, mashina va uskunalardan tashqari tayyor metall buyumlar ishlab chiqarish 161,2 foizni oshganligini kuzatish mumkin.

Ishlab chiqaradigan sanoat tarkibida yuqori texnologiyali ishlab chiqarish tarmogʻining ulushi 0,1 foizni, oʻrta-yuqori texnologiyali 2,1 foizni, oʻrta-quyi texnologiyali 49,0 foizni, quyi texnologiyali 48,8 foizni tashkil etdi.

Tarmoqlararo sanoat kooperatsiyasini rivojlantirish, tayyor mahsulotlar, butlovchi qismlar va materiallar ishlab chiqarishni mahalliyashtirish dasturini amalga oshirish doirasida tadbirkorlik subʼektlari tomonidan 2024 yilning yanvar-mart oylarida 1 441,9 mlrd.soʻmlik mahalliyashtirilgan mahsulot ishlab chiqarildi.

**2024 yil yanvar-mart oylarida ishlab chiqarishning  
texnologik tarkibi boʻyicha ishlab chiqaradigan sanoat tarkibi, foizda**



**Elektr, gaz, bugʻ bilan taʼminlash va havoni konditsiyalash**

Elektr, gaz, bugʻ bilan taʼminlash va havoni konditsiyalash korxonalarini tomonidan ishlab chiqarilgan mahsulotlar hajmi 309,6 mlrd. soʻmni (jami ishlab chiqarilgan sanoat mahsulotlari hajmining 4,0 foizni) tashkil etdi.

2024 yil yanvar-mart oylarida sanoatning mazkur tarmogʻida elektr energiyani ishlab chiqarish, uzatish va taqsimlash hamda bugʻ bilan taʼminlash va havoni konditsiyalash tizimi sanoat mahsulot fizik hajm indeksi oʻtgan yilning mos davriga nisbatan 134,5 foizni tashkil qildi.

**Elektr, gaz, bug‘ bilan ta‘minlash va havoni konditsiyalash sohasida yirik sanoat korxonalarini tomonidan sanoat mahsulotlarini ishlab chiqarish**

	<i>O‘lchov birligi</i>	<i>2024 yil yanvar-mart</i>	<i>2023 yil yanvar-martga nisbatan, foiz</i>
Bug‘ va issiq suv (issiqlik energiyasi)	ming g.kal.	355,3	107,4

**Suv bilan ta‘minlash, kanalizatsiya tizimi, chiqindilarni utilizatsiya qilish.**

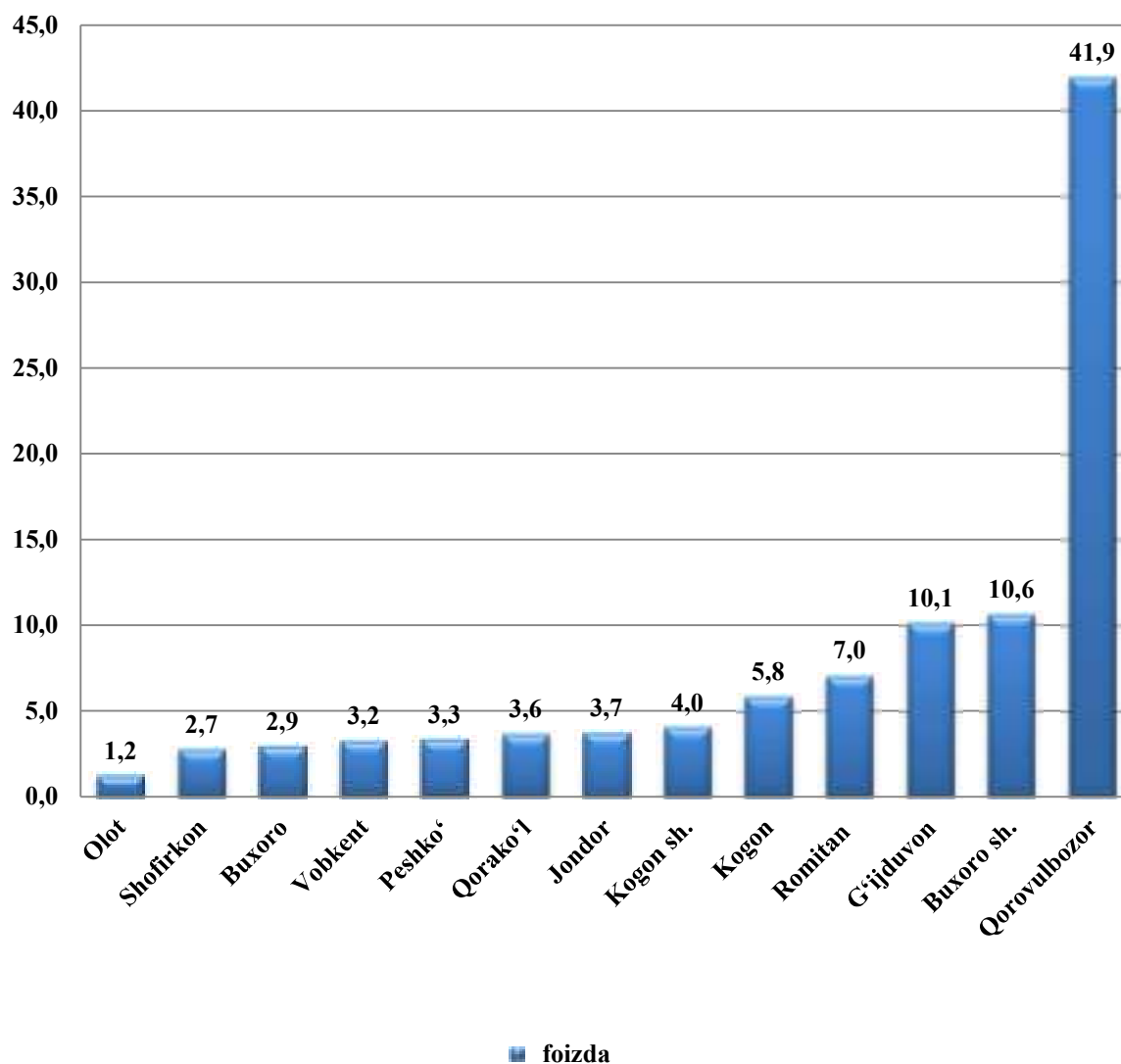
Suv bilan ta‘minlash, kanalizatsiya tizimi, chiqindilarni utilizatsiya qilish korxonalarini tomonidan ishlab chiqarilgan mahsulotlar hajmi 66,5 mlrd. so‘mni (jami ishlab chiqarilgan sanoat mahsulotlari hajmining 0,8 foizni) tashkil etdi.

O‘tgan yilning mos davriga nisbatan suv bilan ta‘minlash, kanalizatsiya tizimi, chiqindilarni utilizatsiya qilish bo‘yicha xizmatlar 11,4 foizga o‘sishi kuzatildi.

**Hududlarning sanoat ishlab chiqarishi**

Buxoro viloyatida sanoat korxonalarini modernizatsiya qilish, texnik va texnologik qayta jihozlash borasida amalga oshirilayotgan ishlar hududda ishlab chiqarish hajmi va sifatini yuksaltirishga xizmat qilmoqda. Buxoro viloyati sanoat ishlab chiqarish hajmi tarkibida eng ko‘p Qorovulbozor tumani (viloyat sanoat ishlab chiqarish hajmining 41,9 foiz ulushi), Buxoro shahri (10,6 foiz), G‘ijduvon tumani 10,1 foiz), Romitan tumani (7,0 foiz) hissasiga to‘g‘ri keladi.

2024 yil yanvar-mart oylarida shahar va tumanlarning jami sanoat ishlab  
chiqarish hajmidagi ulushi, foizda



Hududlarning sanoat salohiyatini oshirish boʻyicha amalga oshirib kelinayotgan izchil choralar natijasida Kogon (2023 yil yanvar-mart oylariga nisbatan 109,8 foizga), Qorakoʻl (108,7 foizga), Qorovulbozor (104,4 foizga) va Romitan (104,4 foizga) tumanlarida sezilarli darajada ishlab chiqarish hajmining oʻsishi taʼminlandi.

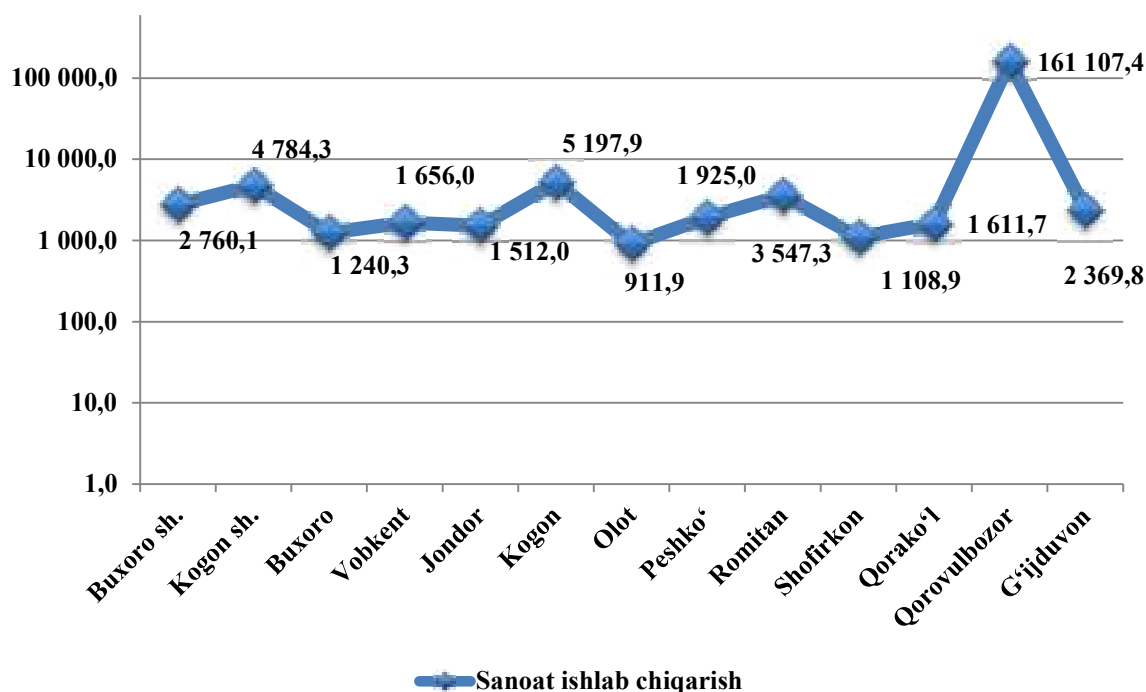
**Sanoat mahsulotlari va iste'mol tovarlari ishlab chiqarish hajmi**  
(2024 yil yanvar-mart)

	<i>Sanoat mahsulotlari, mlrd. soʻmda <sup>1)</sup></i>	<i>2023 yil nisbatan, foizda</i>
<b>Buxoro viloyati</b>	<b>7 664,5</b>	<b>106,4</b>
Buxoro sh.	815,0	101,1
Kogon sh.	310,0	102,3
<i>tumanlar</i>		
Buxoro	221,7	98,2
Vobkent	246,6	103,1
Jondor	281,0	103,8
Kogon	440,6	109,8
Olot	95,3	102,2
Peshkoʻ	252,7	101,1
Romitan	537,6	104,4
Shofirkon	206,9	102,1
Qorakoʻl	277,3	108,7
Qorovulbozor	3 214,2	104,4
Gʻijduvon	765,6	100,8

1) Hududlar bo'yicha taqsimlanmagan ma'lumotlarni qo'shgan holda

Aholi jon boshiga sanoat mahsulotlari ishlab chiqarishning tabaqalanishi tahlili Qorovulbozor tumanida (161 107,4 ming. so‘m) va Kogon tumanida (5 197,9 ming.so‘m) o‘rtacha viloyat darajasi ko‘rsatkichidan (3 743,7 ming.so‘m) ancha yuqoriligini ko‘rsatmoqda.

**Hududlar bo‘yicha aholi jon boshiga sanoat mahsulotlari va iste‘mol tovarlari ishlab chiqarish hajmi, ming.so‘mda**  
(2024 yil yanvar-mart)



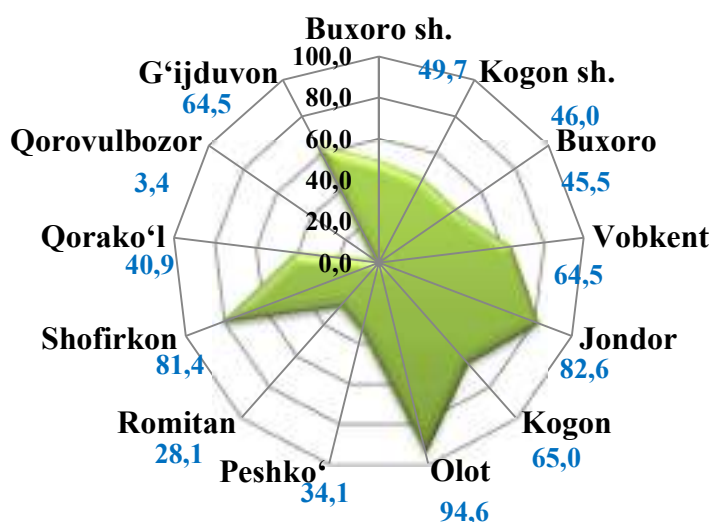
Hududlar kesimida aholi jon boshiga o‘rtacha sanoat mahsulotlari ishlab chiqarish hajmining yuqori o‘shish sur‘atlari Kogon (2023 yil yanvar-mart oylariga nisbatan 107,3 foizga), Qorako‘l (107,3 foizga) va Romitan tumanlarida (102,8 foizga) kuzatilgan bo‘lsada, Buxoro (96,2 foizga) tumanida o‘shishning past sur‘ati kuzatildi.

**Sanoat ishlab chiqarishda kichik biznesning hissasi**

Kichik tadbirkorlik subektlari tomonidan sanoat mahsulotlari ishlab chiqarish fizik hajmi indeksi o‘tgan yilning shu davriga nisbatan 96,3 foizni tashkil etib, o‘z navbatida kichik biznesning jami sanoat ishlab chiqarishidagi ulushi esa 30,5 foizni tashkil etmoqda.

Hududlar kesimida kichik biznesning sanoat mahsulotlari ishlab chiqarishdagi eng yuqori ulushi Olot (jami sanoat mahsulotlari ishlab chiqarishdagi ulushi 94,6 foiz), Jondor (82,6 foiz), Shofirkon (81,4 foiz) va Kogon (65,0 foiz) tumanlarida kuzatildi. Shu bilan birga, eng kam ulush Peshko‘ (34,1 foiz), Romitan (28,1 foiz) hamda Qorovulbozor (3,4 foiz) tumanlari kuzatildi.

**Hududlar bo‘yicha kichik biznesning sanoat mahsulotlari  
ishlab chiqarishdagi ulushi, foizda  
(2024 yil yanvar-mart )**



***Tayyor mahsulotlar, butlovchi qismlar va materiallar ishlab chiqarishni mahalliyashtirish Dasturining amalga oshirilishi***

Viloyat sanoat mahsulotlari ishlab chiqarishining rivojlanishiga tayyor mahsulotlar, butlovchi qismlar va materiallar ishlab chiqarishni mahalliyashtirish Dasturining amalga oshirilishi ham o‘z ta‘sirini ko‘rsatdi, mazkur dastur doirasida kiritilgan 155 ta loyiha bo‘yicha 1 441,9 mlrd.so‘mlik mahsulotlar ishlab chiqarilgan bo‘lib, yanvar-mart oylarida 7 822,3 ming AQSH dollari miqdorida mahalliyashtirilgan mahsulotlar eksport qilindi.

**Tayyor mahsulotlar, butlovchi qismlar va materiallar ishlab chiqarishni mahalliyashtirish dasturining asosiy ko‘rsatkichlari  
(yanvar-mart )**

	2023 yil	2024 yil
Loyihalar soni, birlik	153	155
Korxonalar soni, birlik	137	142

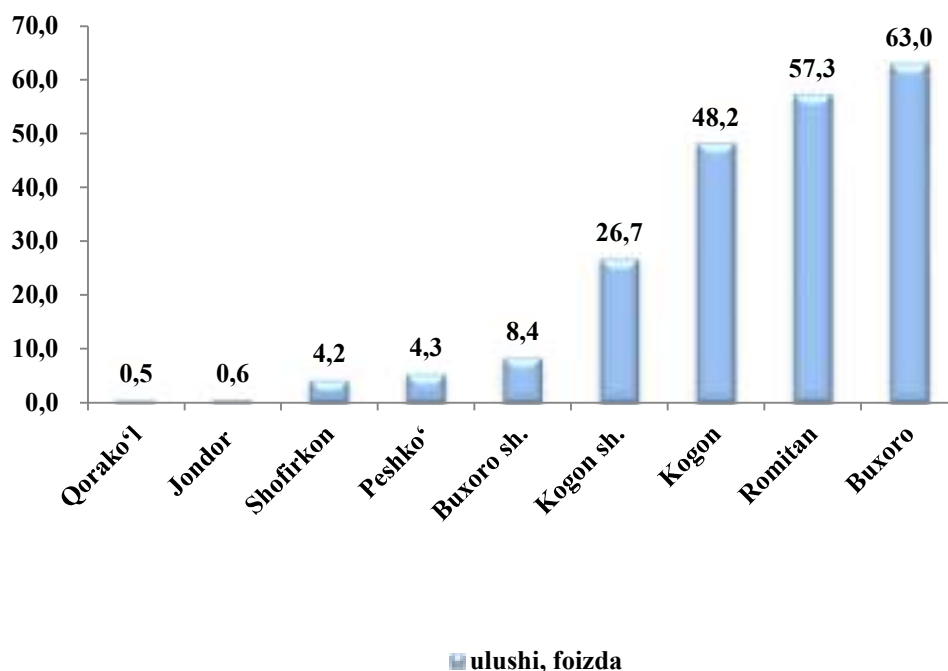


	<i>2023 yil</i>	<i>2024 yil</i>
Ishlab chiqarish hajmi, mlrd. so‘m	774,0	1 441,9
Eksportga qilingan mahalliyashtirilgan mahsulot hajmi, mln. AQSH doll.	6,0	7,8
Yaratilgan yangi ish o‘rinlari, birlik	53	149

***Chet el investitsiyalari ishtirokidagi korxonalar mahsulotlarining ishlab chiqarilishi***

Hisobot davrida viloyatdagi xorijiy investitsiyalar ishtirokidagi korxonalar tomonidan 843,6 mlrd. so‘mlik mahsulot ishlab chiqarilgan. O‘tgan yilda qo‘shma korxonalarining umumiy ishlab chiqarishdagi ulushi 10,7 foizni tashkil etgan bo‘lsa, hisobot davrida bu ko‘rsatkich 11,0 foizni tashkil etdi.

**Chet el investitsiyalari ishtirokidagi korxonalar mahsulotlarining sanoatning umumiy hajmidagi ulushi, foiz**

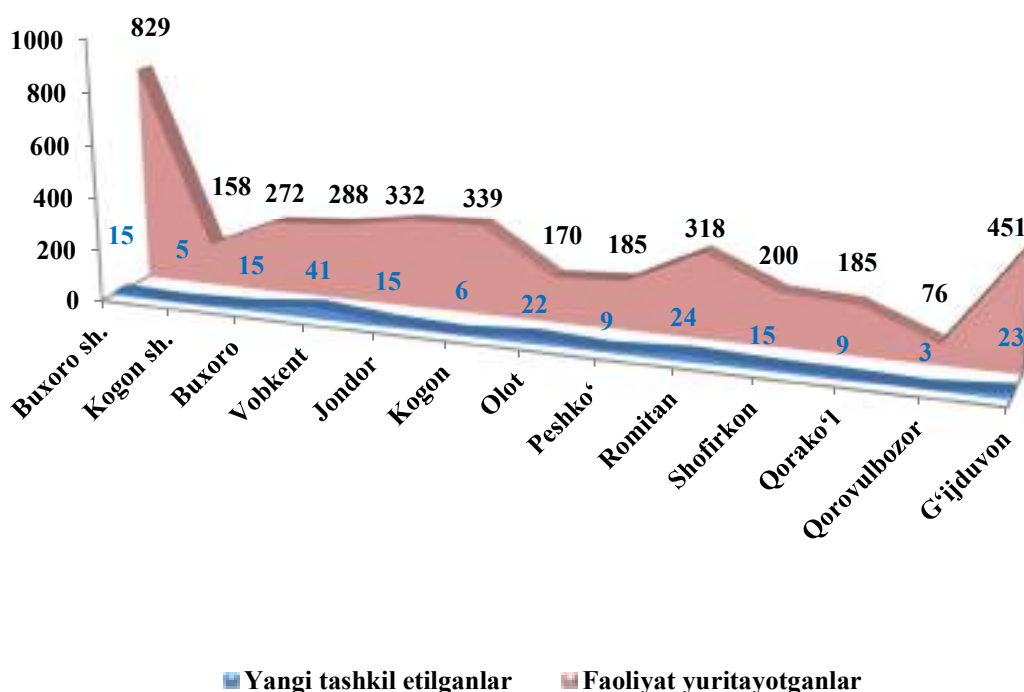


***Faoliyat yuritayotgan va yangi tashkil etilgan sanoat korxonalari***

Bugungi kunda viloyatda 3 803 ta sanoat korxonalari faoliyat ko‘rsatayotgan bo‘lib, ulardan Buxoro shahriga 829 tasi, G‘ijduvon tumaniga 451 tasi, Kogon tumaniga 339 tasi, Jondor tumaniga 332 tasi, Romitan tumaniga 318 tasi, Vobkent tumaniga 288 tasi, Buxoro

tumaniga 272 tasi, Shofirkon tumaniga 200 tasi, Qorako‘l tumaniga 185 tasi, Peshko‘ tumaniga 185 tasi, Kogon shahriga 158 tasi, Olot tumaniga 170 tasi va Qorovulbozor tumaniga 76 tasi to‘g‘ri keladi.

**Faoliyat yuritayotgan va yangi tashkil etilgan sanoat korxonalari soni, birlik**  
(2024 yil yanvar-mart)



2024 yil yanvar-mart oylarida viloyatda 202 ta yangi sanoat korxonalari tashkil etilgan bo‘lib, ulardan Vobkent tumaniga 20,2 foizi, Romitan tumaniga 11,9 foizi, G‘ijduvon tumaniga 11,4 foizi, Olot tumaniga 10,9 foizi, Buxoro shahriga 7,4 foizi, Buxoro tumaniga 7,4 foizi, Jondor tumaniga 7,4 foizi, Shofirkon tumaniga 7,4 foizi, Qorako‘l tumaniga 4,5 foizi, Peshko‘ tumaniga 4,5 foizi, Kogon tumaniga 3,0 foizi, Kogon shahriga 2,5 foizi, hamda Qorovulbozor tumaniga 1,5 foizi to‘g‘ri keladi.

### **Statistik ko'rsatkichlarga izohlar**

**Sanoat mahsuloti ishlab chiqarish hajmi** – korxonada tomonidan ishlab chiqarilgan tayyor mahsulotlar, yarim tayyor, chetga sotishga mo'ljallangan, nosanoat bo'linmalarga va kapital qurilishga mo'ljallangan mahsulotlar hajmini o'z ichiga oladi: ishlab chiqarilishi hisobot davrida tugallanmagan uzoq muddatli mahsulotlarni ishlab chiqarish bo'yicha ishlar; sanoat tusidagi ishlar (xizmatlar).

**Sanoat ishlab chiqarishida o'zgarish indeksleri** – solishtirma davrlarda mahsulotlar (ishlar, xizmatlar) fizik hajmining o'zgarishini tavsiflovchi nisbiy ko'rsatkichdir.

**Natura ko'rinishida sanoat ishlab chiqarishi hajmi** – boshqa korxonalariga jo'natish uchun yoki ishlab chiqarishga mo'ljallangan mahsulotlarni, shu jumladan, korxonaning sanoat ehtiyojlari uchun sarflangan mahsulotlarni o'z ichiga oladi, ya'ni yalpi mahsulot.

Ishlab chiqarishni texnologik rivojlanish darajasiga ko'ra guruhlash Yevrostat texnologik faoliyatining tasnifi asosida ishlab chiqilgan.

**Mahalliyashtirish darajasi** – ishlab chiqarishda ishlatiladigan mahalliy materiallar, mehnat va intellektual resurslarning ulushini belgilaydi; mahalliyashtirish darajasini hisoblashda xarajatlar, soliq to'lovlari va ishlab chiqarish jarayoniga bevosita aloqador bo'lmagan boshqa imtiyozlar hisobga olinmaydi.

**Mahsulot sotish hajmi** – savdo narxlarida keltiriladi (QQS va aksiyalar bundan mustasno).

**Milliy valyutada eksport qilinadigan mahsulotlarning qiymati** – O'zbekiston Respublikasi Markaziy bankining kursi bo'yicha hisob-kitob qilgan holda to'ldiriladi.

### III. QISHLOQ, O‘RMON VA BALIQCHILIK XO‘JALIGI

Dastlabki ma’lumotlarga ko‘ra, viloyatda 2024 yil yanvar-mart oylarida qishloq, o‘rmon va baliqchilik xo‘jaligi mahsulot (xizmatlar)larining umumiy hajmi 4 173,7 mlrd.so‘mni yoki 2023 yilning mos davriga nisbatan 103,3 foizni, shu jumladan yalpi dehqonchilik mahsulotlari hajmi 277,9 mlrd.so‘mni (106,2 foiz), yalpi chorvachilik mahsulotlari hajmi 3 760,8 mlrd.so‘mni (103,5 foiz), qishloq xo‘jaligida ko‘rsatilgan xizmatlar hajmi 65,7 mlrd. so‘mni (106,0 foiz), baliqchilik xo‘jaliklarida 21,0 mlrd. so‘mni (54,3 foiz), ovchilik xo‘jaligida 0,3 mlrd.so‘mni (94,9 foiz), o‘rmonchilik xo‘jaliklarida 48,0 mlrd.so‘mni (103,8 foiz) tashkil qildi.



**4 173,7** Buxoro viloyatining qishloq, o‘rmon va baliqchilik xo‘jaligi mahsulot (xizmat) larining hajmi, mlrd. so‘m

01



4 104,7

Dehqonchilik va chorvachilik, ovchilik va ushbu sohalarda ko‘rsatilgan xizmatlar

02



48,0

O‘rmon xo‘jaligi

03



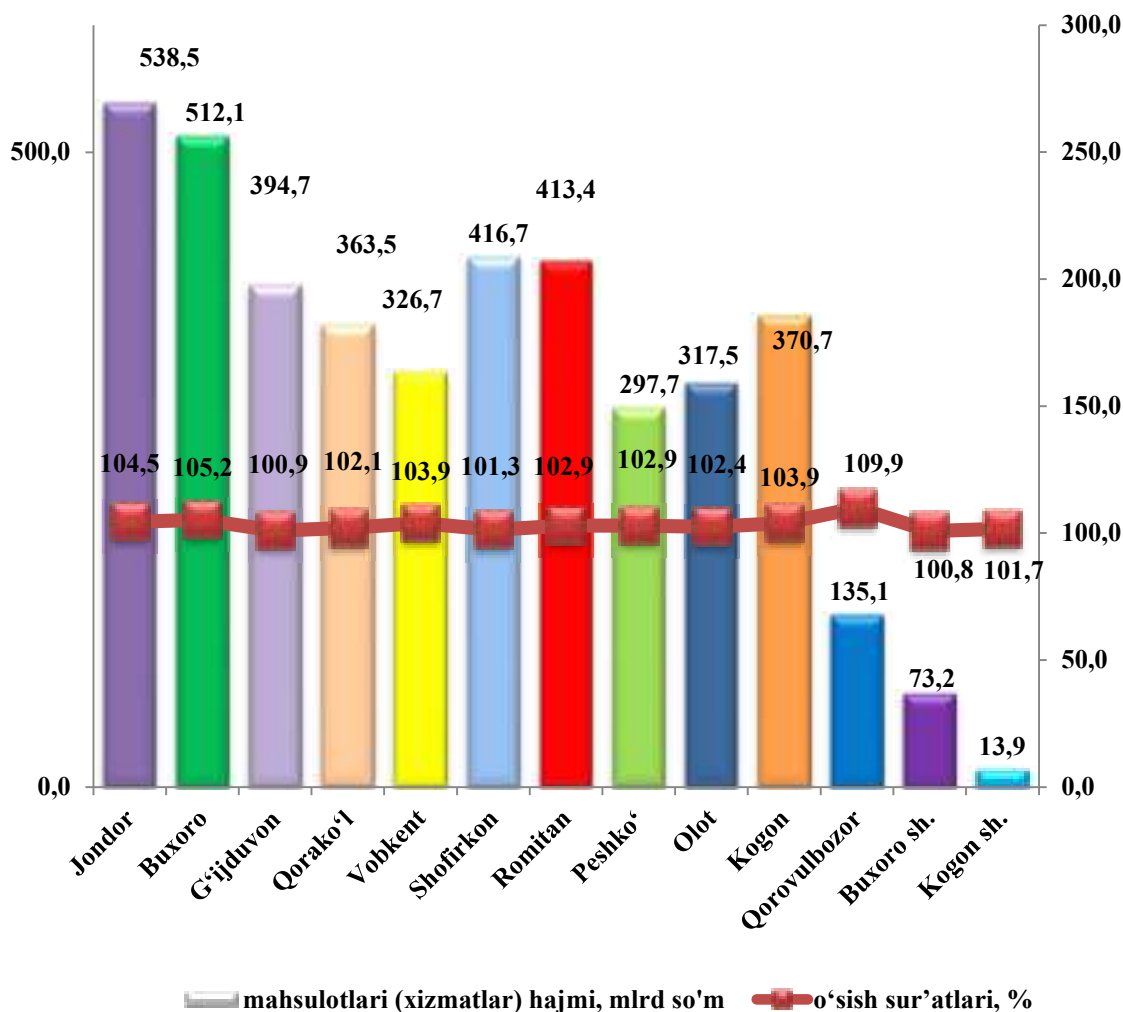
21,0

Baliqchilik xo‘jaligi

**Qishloq, oʻrmon va baliqchilik xoʻjaligi mahsulot (xizmatlar)  
hajmining taqsimlanishi, foizda  
(2024 yil yanvar-mart)**

	<i>Qishloq, oʻrmon va baliqchilik xoʻjaligi mahsulotlar hajmi</i>		<i>Aholi jon boshiga, (ming soʻm)</i>
	<i>mlrd. soʻm</i>	<i>2023 yil yanvar-mart oylariga nisbatan, oʻsish surʼati % da</i>	
<b>Buxoro viloyati</b>	<b>4 173,7</b>	<b>103,3</b>	<b>2 038,6</b>
Buxoro sh.	73,2	100,8	247,8
Kogon sh.	13,9	101,7	214,9
<i>tumanlar</i>			
Buxoro	512,1	105,2	2 864,7
Vobkent	326,7	103,9	2 193,9
Jondor	538,5	104,5	2 898,2
Kogon	370,7	103,9	4 373,1
Olot	317,5	102,4	3 038,8
Peshkoʻ	297,7	102,9	2 267,5
Romitan	413,4	102,9	2 728,2
Shofirkon	416,7	101,3	2 233,1
Qorakoʻl	363,5	102,1	2 112,5
Qorovulbozor	135,1	109,9	6 769,2
Gʻijduvon	394,7	100,9	1 221,7

**2024 yil yanvar-mart oylarida qishloq, o‘rmon va baliqchilik xo‘jaligi mahsulotlari (xizmatlar)ning hajmi va o‘shish sur‘atlari**



Xususan, yuqori o‘shish sur‘atlari Qorovulbozor (109,9 foiz), Buxoro (105,2 foiz), Jondor (104,5 foiz) va Vobkent (103,9 foiz) tumanlarida kuzatildi. G‘ijduvon tumanida (100,9 foiz) va Buxoro shahrida (100,8 foiz) esa aksincha past sur‘atlar kuzatildi.

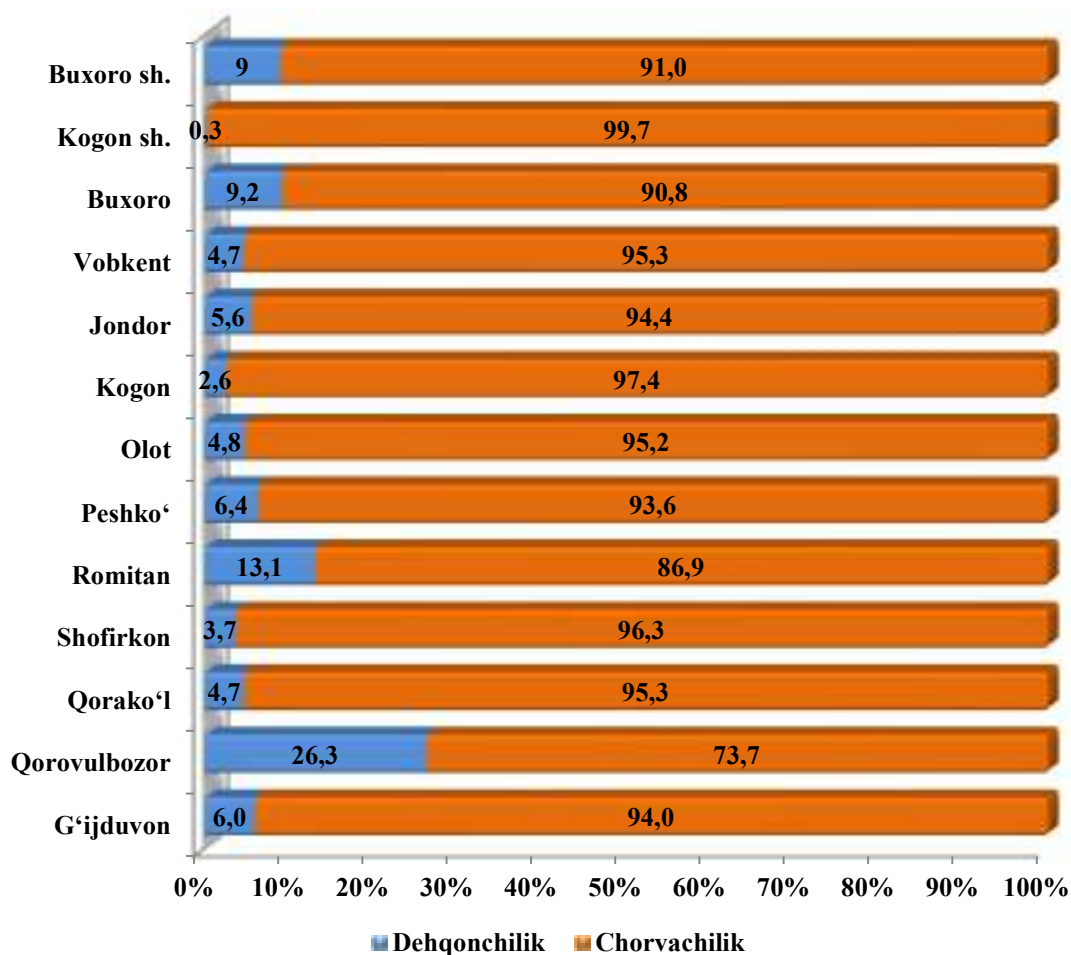
**Qishloq xo‘jaligi mahsulotlari**

2024 yil yanvar-mart oylarida ishlab chiqarilgan qishloq xo‘jaligi mahsulotlari hajmining o‘shishi 2023 yil mos davriga nisbatan 103,7 foizni, shu jumladan dehqonchilik mahsulotlari 106,2 foizni va chorvachilik mahsulotlari 103,5 foizni tashkil qildi.

**Qishloq xo'jaligi mahsulotlari ishlab chiqarish hajmida dehqonchilik va chorvachilikning ulushi, foizda**



**Ishlab chiqarilgan qishloq xo'jaligi mahsulotlari hajmining hududlar kesimida taqsimlanishi, foizda**



2024 yil yanvar-mart oylarida 4 038,7 mlrd. soʻmga teng boʻlgan qishloq xoʻjaligi mahsulotlari ishlab chiqarildi va ushbu hajmning 277,9 mlrd. soʻmga teng qismi yoki 6,9 foizi dehqonchilik, 3 760,8 mlrd. soʻmga teng qismi yoki 93,1 foizi chorvachilik sohasiga toʻgʻri keladi.

2024 yil yanvar-mart oylarida ishlab chiqarilgan dehqonchilik va chorvachilik mahsulotlari umumiy hajmining hududlar kesimida taqsimlanishi tahlil qilinganda Qorovulbozor, Romitan tumanlarida va Buxoro tumanlarida asosan dehqonchilik sohasining ancha rivojlanganligini koʻrsatdi. Ushbu tumanlarda jami qishloq xoʻjaligi mahsulotlari hajmining 26,3 - 9,2 foizini dehqonchilik mahsulotlari tashkil etadi. Shuningdek, Kogon, Shofirkon, Vobkent, Qorakoʻl tumanlarida asosan chorvachilik sohasining ancha rivojlanganligini kuzatish mumkin. Ushbu hududlarda jami qishloq xoʻjaligi mahsulotlari hajmining 97,4 -95,3 foizini chorvachilik mahsulotlari tashkil etadi.

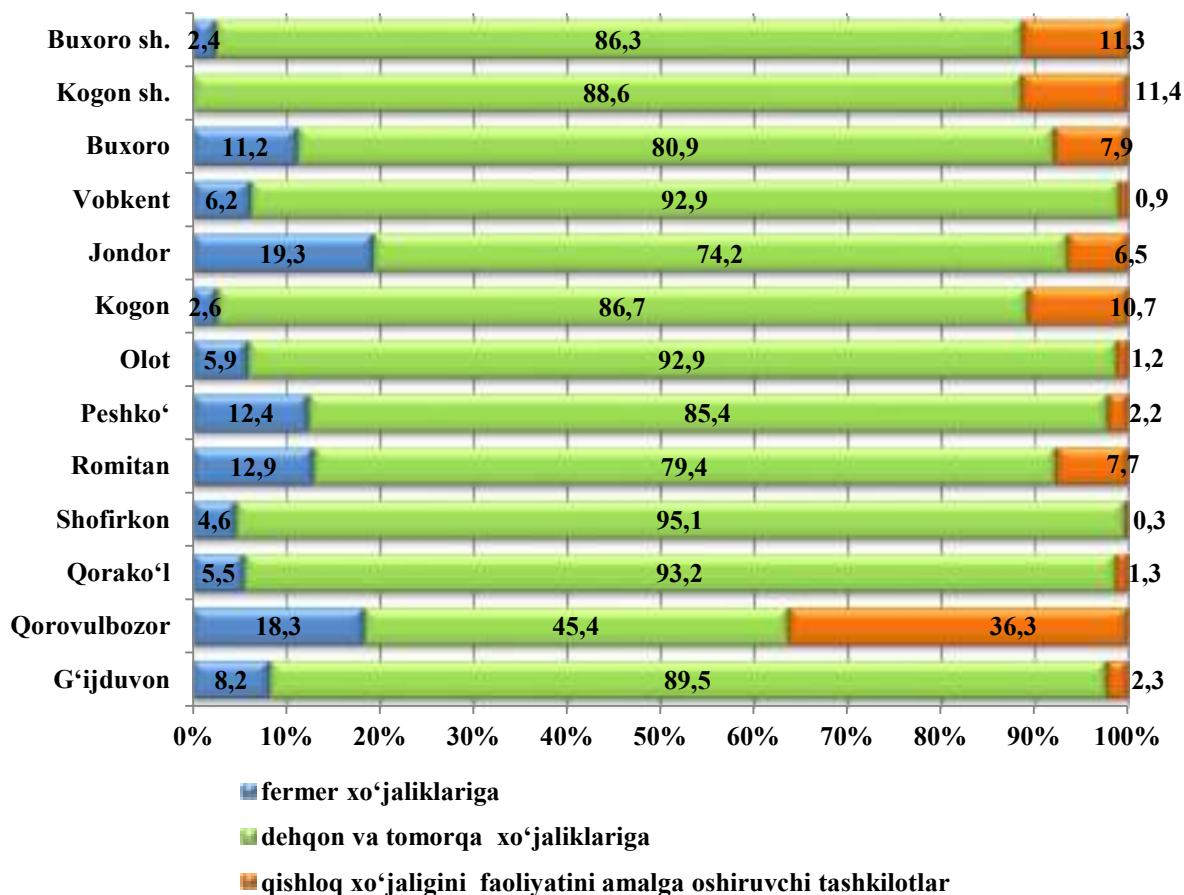
**Ishlab chiqarilgan qishloq xoʻjaligi mahsulotlarining  
xoʻjaliklar toifalari boʻyicha taqsimlanishi, foiz**



Xoʻjaliklar toifalari boʻyicha tahlillar, qishloq xoʻjaligi mahsulotlari umumiy hajmining 84,9 foizi dehqon va tomorqa xoʻjaliklariga, 9,5 foizi fermer xoʻjaliklariga, 5,6 foizi qishloq xoʻjaligini amalga oshiruvchi tashkilotlarga toʻgʻri kelishini koʻrsatmoqda.



**Ishlab chiqarilgan qishloq xo'jaligi mahsulotlarining xo'jaliklar toifalari bo'yicha taqsimlanishi hududlar kesimida, foizda**



Qishloq xo'jaligi yalpi mahsulotining ulushi xo'jaliklar toifalari bo'yicha taqsimlanishi tuman va shaharlar kesimida tahlil qilinganda, eng yuqori ko'rsatkichlar barcha tuman va shaharlarda dehqon va tomorqa xo'jaliklari hissasiga to'g'ri kelishi kuzatildi.

2024 yil yanvar-mart oylari yakunlariga ko'ra fermer xo'jaliklarining qishloq xo'jaligi yalpi mahsuloti tarkibidagi ulushi bo'yicha eng yuqori ko'rsatkich Jondor (19,3 foizi), dehqon va tomorqa xo'jaliklarining eng yuqori ulushi Shofirkon (95,1 foizi) tumanlari va qishloq xo'jaligi faoliyatini amalga oshiruvchi tashkilotlarning eng yuqori ulushi Qorovulbozor (36,3 foizi) tumanlarida qayd etildi.

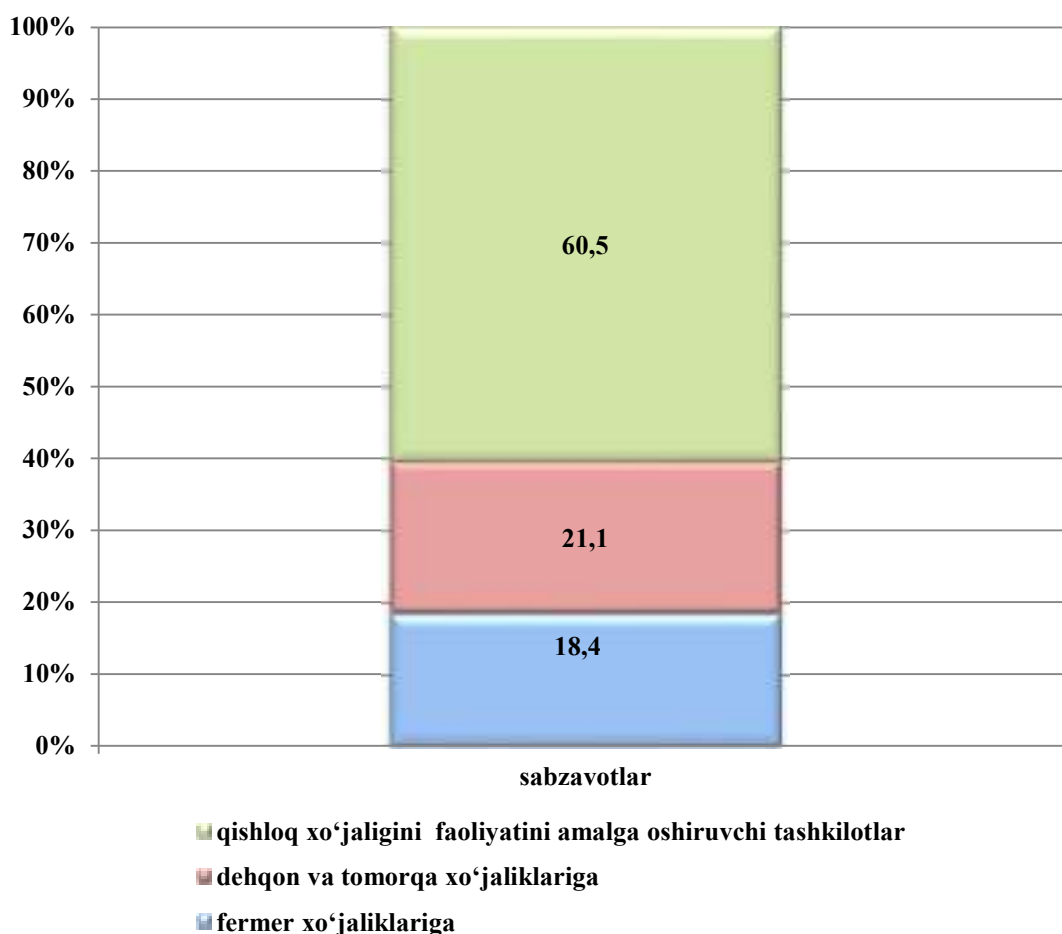
Fermer xo'jaliklarining qishloq xo'jaligi yalpi mahsuloti tarkibidagi ulushi bo'yicha eng kam ko'rsatkich esa Kogon (2,6 foizi), dehqon va tomorqa xo'jaliklarining eng kam ulushi Qorovulbozor (45,4 foizi) hamda qishloq xo'jaligi faoliyatini amalga oshiruvchi tashkilotlarning eng kam ulushi Shofirkon (0,3 foizi) tumanlarida qayd etildi.

### Dehqonchilik

2024 yilning yanvar-mart oylarida ishlab chiqarilgan dehqonchilik mahsulotlarning hajmi 277,9 mlrd.so'mni yoki 2023 yilning mos davriga nisbatan 106,2 foizni tashkil etdi. Ishlab chiqarilgan qishloq xo'jaligi mahsulotlarining umumiy hajmida dehqonchilik mahsulotlarining ulushi 6,9 foizni tashkil qildi.



**Asosiy turdagi dehqonchilik mahsulotlarini  
ishlab chiqarishda xo'jalik toifalarining ulushi, % hisobida**

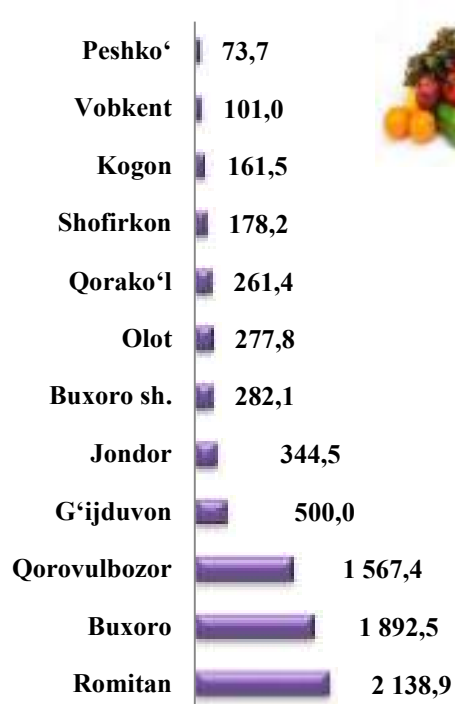


2024 yilning yanvar-mart oylarida xo‘jalik toifalari bo‘yicha asosiy  
turdagi dehqonchilik mahsulotlarini ishlab chiqarish

	Fermer xo‘jaliklari		Dehqon va tomorqa xo‘jaliklari		Qishloq xo‘jaligi faoliyatini amalga oshiruvchi tashkilotlar	
	ming tonna	o‘sinh sur‘ati, foizda	ming tonna	o‘sinh sur‘ati, foizda	ming tonna	o‘sinh sur‘ati, foizda
Sabzavotlar	1,4	116,4	1,7	87,4	4,7	115,8

2024 yil yanvar-mart oylarida shahar va tumanlar kesimida asosiy  
turdagi dehqonchilik mahsulotlarini ishlab chiqarish

Sabzavotlar (tonna)



### Chorvachilik



2024 yil yanvar - mart oylarida chorvachilik mahsulotlari ishlab chiqarish hajmi 3 760,8 mlrd.soʻmni yoki 2023 yilning mos davriga nisbatan 103,5 foizni tashkil qildi. Ishlab chiqarilgan qishloq xoʻjaligi mahsulotlarining umumiy hajmida chorvachilik mahsulotlarining ulushi 93,1 foizni tashkil etdi.

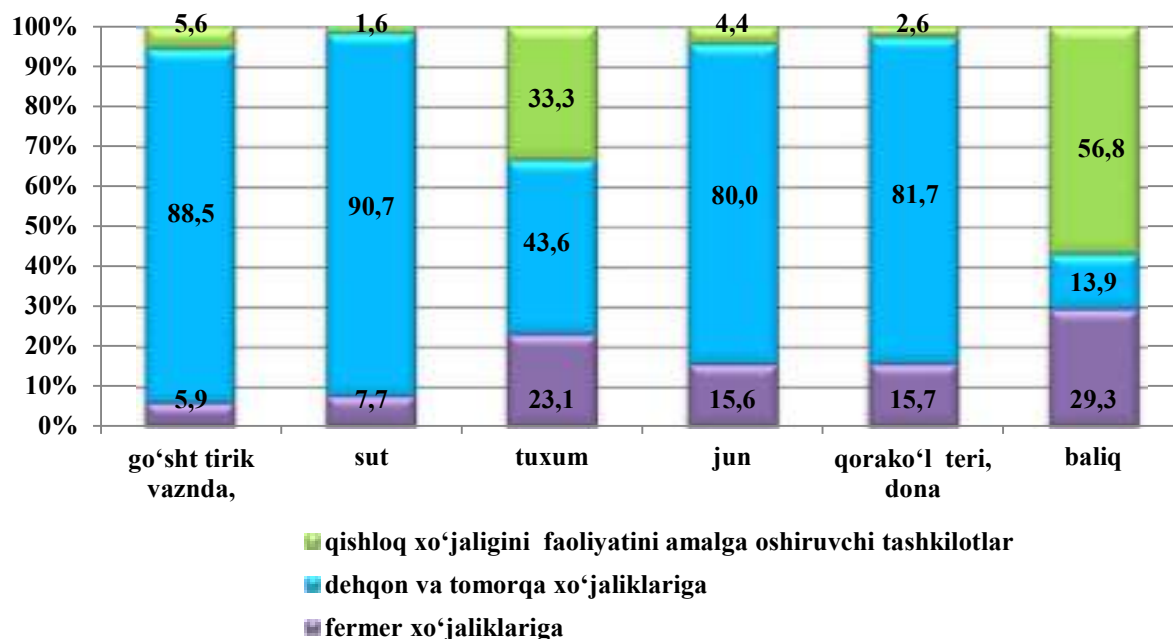
2024 yil yanvar-mart oylarida barcha toifadagi xoʻjaliklar tomonidan tirik vaznda 52 701 tonna goʻsht (2023 yil yanvar - martga nisbatan 3,4 foizga koʻp), 210,2 ming tonna sut (3,3 foizga koʻp), 89,9 mln.dona tuxum 6,5 foizga koʻp), 135 tonna jun (8,0 foizga koʻp), 167,8 ming dona qorakoʻl teri (oʻtgan yilga nisbatan 5,0 foizga koʻp) ishlab chiqarildi.

#### 2024 yil yanvar-mart oylarida xoʻjaliklar toifalari boʻyicha asosiy turdagi chorvachilik mahsulotlarini ishlab chiqarish

	Barcha toifadagi xoʻjaliklar		shu jumladan:					
			fermer xoʻjaliklari		dehqon va tomorqa xoʻjaliklari		qishloq xoʻjaligi faoliyatini amalga oshiruvchi tashkilotlar	
	miq-dori	oʻsish surʼati, foiz	miq-dori	oʻsish surʼati, foiz	miq-dori	oʻsish surʼati, foiz	miq-dori	oʻsish surʼati, foiz
Goʻsht tirik vaznda, tonna	52 701	103,4	3 131	113,6	46 634	100,4	2 936	167,5
Sut, tonna	210 228	103,3	16 264	116,4	190 721	101,4	3 243	2,2 m.
Tuxum, ming dona	89 905	106,5	20 782	124,3	39 202	100,4	29 921	104,4
Jun, tonna	135	108,0	21	116,7	108	102,9	6	3,0 m.
Qorakoʻl teri dona	167 788	105,0	26 254	114,6	137 128	102,5	4 406	142,2

Chorvachilik mahsulotlari ishlab chiqarish ko'rsatkichlarini xo'jaliklar toifalari bo'yicha taxlil qilar ekanmiz, tirik vaznda go'shtning umumiy hajmidan 88,5 foizi dehqon va tomorqa xo'jaliklari hissasiga to'g'ri kelishini qayd etish lozim, shuningdek sutning 90,7 foizi, tuxumning 43,6 foizi, junning 80,0 foizi, qorako'l terining 81,7 foizi ham dehqon va tomorqa xo'jaliklari hissasiga to'g'ri keladi.

**Asosiy turdagi chorvachilik mahsulotlarini  
ishlab chiqarishda xo'jalik toifalarining ulushi**



**2024 yil 1 aprel holatiga xo'jaliklar toifalari bo'yicha  
chorva mollari va parrandalar bosh soni**

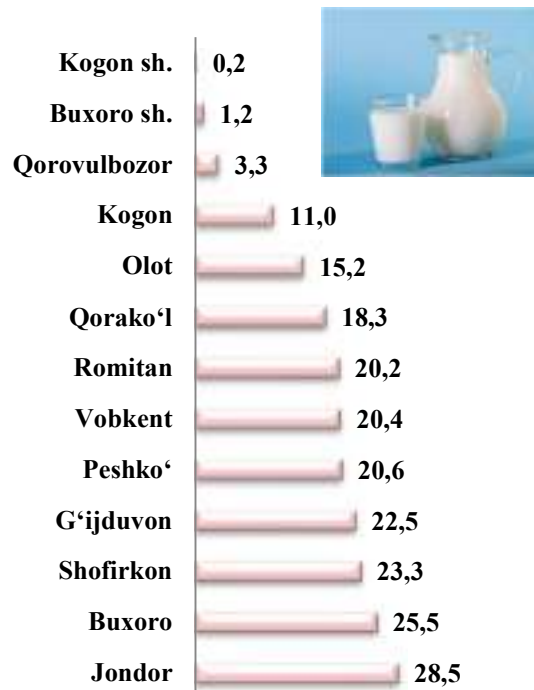
	Barcha toifadagi xo'jaliklar		shu jumladan:					
			fermer xo'jaliklari		dehqon va tomorqa xo'jaliklari		Qishloq xo'jaligi faoliyatini amalga oshiruvchi tashkilotlar	
	ming bosh	o'sish sur'ati, foiz	ming bosh	o'sish sur'ati, foiz	ming bosh	o'sish sur'ati, foiz	ming bosh	o'sish sur'ati, foiz
Yirik shoxli qoramollar	1 345,0	102,5	106,9	113,1	1 215,5	101,2	22,6	138,7
shu jumladan sigirlar	438,1	103,0	37,4	119,5	393,6	101,1	7,1	154,3
Qo'y va echkilar	2 416,2	103,3	391,1	117,5	1 858,2	100,9	166,9	101,9
Parrandalar	7 145,8	112,9	1 787,9	112,2	2 700,4	93,0	2 657,5	144,9

**Ishlab chiqarilgan asosiy turdagi chorvachilik va baliqchilik mahsulotlarini hududlar kesimida taqsimlanishi**

**Go'sht (ming t.)**




**Sut (ming t.)**



**Tuxum (mln.dona)**



**Ovlangan baliq (tonna)**



2024 yil 1 aprel holatiga chorva mollari va parrandalar bosh soni

	ming bosh	o'sish sur'ati, foiz
<b>Yirik shoxli qoramol</b>	<b>1 345,0</b>	<b>102,5</b>
<i>shu jumladan:</i>		
Fermer xo'jaliklari	106,9	113,1
Dehqon va tomorqa xo'jaliklari	1 215,5	101,2
Qishloq xo'jaligi faoliyatini amalga oshiruvchi tashkilotlar	22,6	138,7
shundan sigirlar	438,1	103,0
<i>shu jumladan:</i>		
Fermer xo'jaliklari	37,4	119,5
Dehqon va tomorqa xo'jaliklari	393,6	101,1
Qishloq xo'jaligi faoliyatini amalga oshiruvchi tashkilotlar	7,1	154,3
<b>Qo'y va echkilar</b>	<b>2 416,2</b>	<b>103,3</b>
<i>shu jumladan:</i>		
Fermer xo'jaliklari	391,1	117,5
Dehqon va tomorqa xo'jaliklari	1 858,2	100,9
Qishloq xo'jaligi faoliyatini amalga oshiruvchi tashkilotlar	166,9	101,9
<b>Otlar (bosh)</b>	<b>7 490</b>	<b>104,9</b>
<i>shu jumladan:</i>		
Fermer xo'jaliklari	3 064	115,3
Dehqon va tomorqa xo'jaliklari	2 956	87,5
Qishloq xo'jaligi faoliyatini amalga oshiruvchi tashkilotlar	1 470	132,8
<b>Parrandalar</b>	<b>7 145,8</b>	<b>112,9</b>
<i>shu jumladan:</i>		
Fermer xo'jaliklari	1 787,9	112,2
Dehqon va tomorqa xo'jaliklari	2 700,4	93,0
Qishloq xo'jaligi faoliyatini amalga oshiruvchi tashkilotlar	2 657,5	144,9

2024 yil yanvar-mart oylarida ishlab chiqarilgan chorvachilik mahsulotlari

	Miqdori	o'sish sur'ati, foiz
<b>Go'sht (tirik vaznda), ming tn.</b>	<b>52,7</b>	<b>103,4</b>
<i>shu jumladan:</i>		
Fermer xo'jaliklari	3,1	113,6



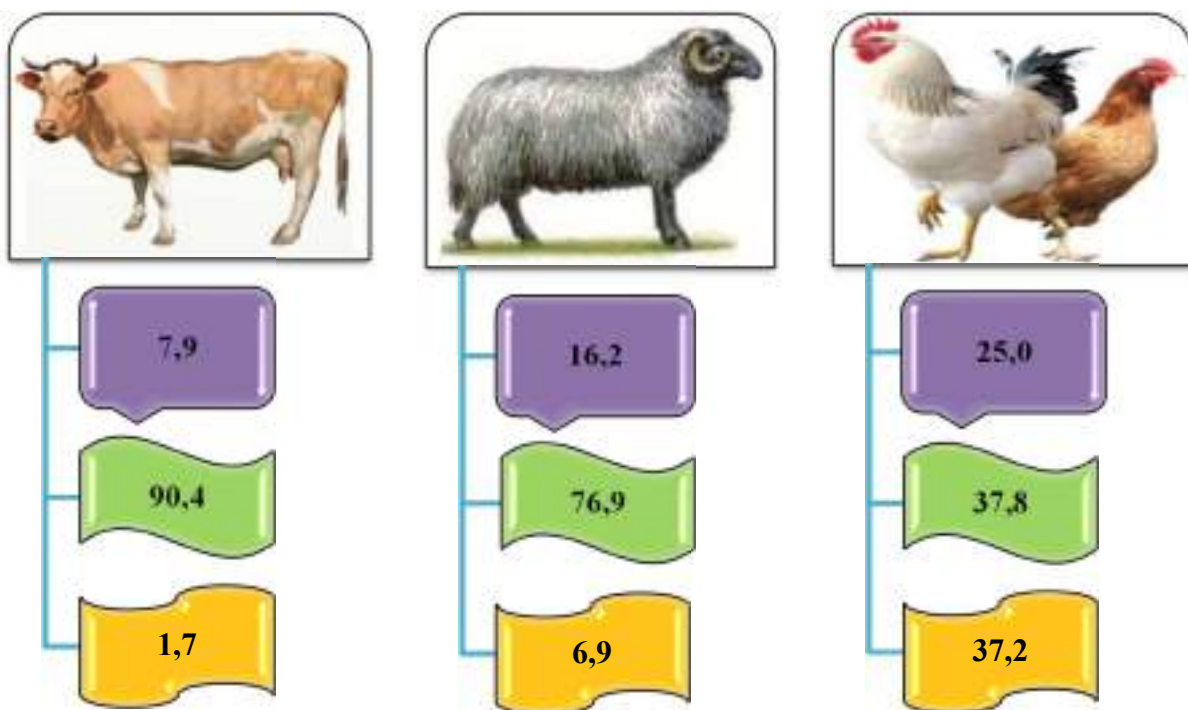
	<i>Miqdori</i>	<i>o'sish sur'ati, foiz</i>
Dehqon va tomorqa xo'jaliklari	46,7	100,4
Qishloq xo'jaligi faoliyatini amalga oshiruvchi tashkilotlar	2,9	167,5
<b>Sut, ming tn.</b>	<b>210,2</b>	<b>103,3</b>
<i>shu jumladan:</i>		
Fermer xo'jaliklari	16,3	116,4
Dehqon va tomorqa xo'jaliklari	190,7	101,4
Qishloq xo'jaligi faoliyatini amalga oshiruvchi tashkilotlar	3,2	2,2 m.
<b>Tuxum, mln. dona</b>	<b>89,9</b>	<b>106,5</b>
<i>shu jumladan:</i>		
Fermer xo'jaliklari	20,8	124,3
Dehqon va tomorqa xo'jaliklari	39,2	100,4
Qishloq xo'jaligi faoliyatini amalga oshiruvchi tashkilotlar	29,9	104,4

### **Yirik shoxli qoramollar va parrandalar bosh soni**

2024 yil 1 aprel holatiga yirik shoxli qoramollarning umumiy bosh soni 1 345,0 ming boshni, shu jumladan sigirlar 438,1 ming boshni, qo'y va echkilar 2 416,2 ming boshni, ot 7 490 boshni, parrandalar 7 145,8 ming boshni tashkil etdi. 2023 yilning mos davri bilan solishtirilganda barcha toifadagi xo'jaliklarda yirik shoxli qoramollar bosh soni 32,9 ming boshga (2,5 foizga), shu jumladan sigirlar 12,7 ming boshga 3,0 foizga), qo'y va echkilar 77,1 ming boshga (3,3 foizga), otlar 349 boshga (4,9 foizga), parrandalar 816,0 ming boshga (12,9 foizga) ko'paydi.



**Xo‘jalik toifalarining chorva mollari  
va parrandalar bosh sonidagi ulushi, foizda**



**Fermer xo‘jaliklari**

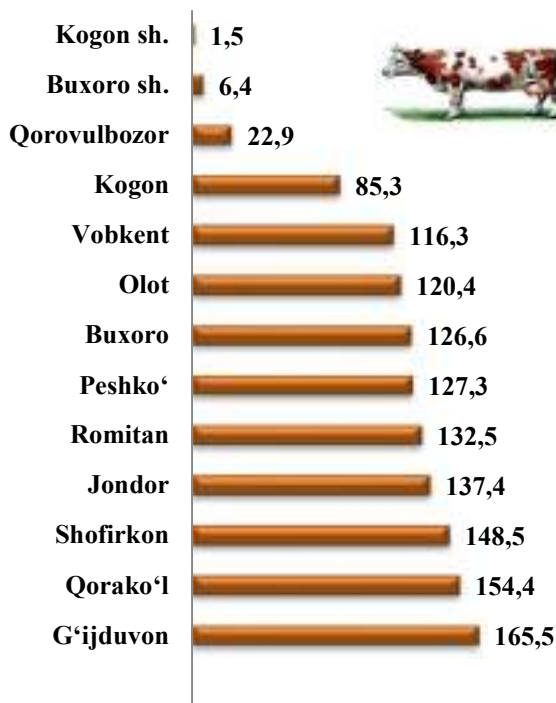
**Dehqon va tomorqa xo‘jaliklari**

**Qishloq xo‘jaligi faoliyatini amalga oshiruvchi tashkilotlar**


2024 yil 1 aprel holatiga yirik shoxli qoramollar bosh soni to‘g‘risidagi ma’lumotlarni xo‘jalik toifalari bo‘yicha tahlil qilar ekanmiz, yirik shoxli qoramollar 7,9 foizi fermer xo‘jaliklariga 90,4 foizi dehqon va tomorqa xo‘jaliklariga, 1,7 foizi qishloq xo‘jaligi faoliyatini amalga oshiruvchi tashkilotlarga to‘g‘ri kelishini qayd etib o‘tish lozim, shunga mos ravishda qo‘y va echkilarning umumiy sonidan 16,2 foizi fermer xo‘jaliklariga, 76,9 foizi dehqon va tomorqa xo‘jaliklariga, 6,9 foizi qishloq xo‘jaligi faoliyatini amalga oshiruvchi tashkilotlarga to‘g‘ri keladi, shuningdek parrandalar umumiy sonidan 25,0 foizi fermer xo‘jaliklariga, 37,8 foizi dehqon va tomorqa xo‘jaliklariga, 37,2 foizi qishloq xo‘jaligi faoliyatini amalga oshiruvchi tashkilotlarga to‘g‘ri keladi.

**2024 yil 1 aprel xolatiga shahar va tumanlar kesimida  
chorva mollari va parrandalar bosh soni**


**Yirik shoxli qoramollar (ming bosh)**



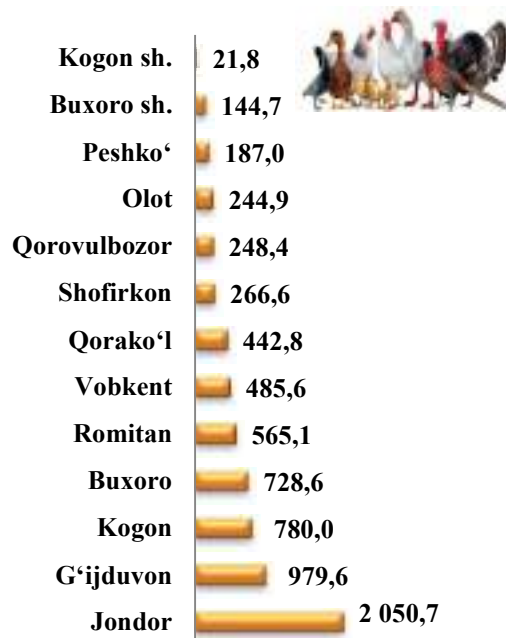
**shu jumladan: sigirlar (ming bosh)**



**Qo'ylar va echkilar (ming bosh)**



**Parrandalar (ming bosh)**



**Fermer xo‘jaliklari.** 2024 yil yanvar-mart oylarida fermer xo‘jaliklari tomonidan ishlab chiqarilgan qishloq xo‘jaligi mahsulotlari hajmi 384,1 mlrd. so‘mni tashkil qildi. Qishloq xo‘jaligi mahsulotlari umumiy hajmida fermer xo‘jaliklarining ulushi 9,5 foizni tashkil etdi.

2024 yil 1 aprel holatida fermer xo‘jaliklarida 106,9 ming bosh yirik shoxli qoramol, shu jumladan 37,4 ming bosh sigir, 391,1 ming bosh qo‘y va echkilar, 1 787,9 ming bosh parrandalar mavjud bo‘lib, 2024 yil 1 aprel holatiga nisbatan yirik shoxli qoramollar soni 13,1 foizga ko‘p, qo‘y va echkilar 17,5 foizga, parrandalar 12,2 foizga ko‘paygan.

**2024 yil yanvar-mart oylarida fermer xo‘jaliklari tomonidan ishlab chiqarilgan asosiy turdagi qishloq xo‘jalik mahsulotlari**

	2023 yil		2024 yil		o‘shish sur‘ati, foiz
	tonna	ishlab chiqarish umumiy hajmidagi ulushi, foiz	tonna	ishlab chiqarish umumiy hajmidagi ulushi, foiz	
Sabzavot	1 230	17,2	1 432	18,4	116,4
Go‘sh, tirik vaznda	2 755	5,4	3 131	5,9	113,6
Sut	13 975	6,9	16 264	7,7	116,4
Tuxum, ming dona	16 722	19,8	20 782	23,1	124,3
Jun	18	14,4	21	15,6	116,7
Qorako‘l teri, dona	22 919	14,3	26 254	15,7	114,6
Ovlangan baliq	206,8	13,9	233	29,3	112,7

2024 yil yanvar-mart oylarida fermer xo‘jaliklari tomonidan tirik vaznda 3 131 tonna go‘sh (2023 yil yanvar - martga nisbatan 13,6 foizga ko‘p), 16,3 ming tonna sut (16,4 foizga ko‘p), 20,8 mln.dona tuxum (24,3 foizga ko‘p), 21 tonna jun (16,7 foizga ko‘p), 26,3 ming dona qorako‘l teri (o‘tgan yilga nisbatan 14,6 foizga ko‘p) ishlab chiqarildi.

### Statistik ko'rsatkichlarga izohlar

**Qishloq xo'jaligi mahsulotlari** – hisobot davrida fermer xo'jaliklarida, dehqon va tomorqa xo'jaliklarida va qishloq xo'jaligi faoliyatini amalga oshiruvchi tashkilotlarda ishlab chiqarilgan dehqonchilik va chorvachilik mahsulotlarining jami qiymatini belgilab, qishloq xo'jaligida yetishtirishning umumiy hajmini ifodalaydi.

**Dehqonchilik mahsuloti** – hisobot davrida yetishtirilgan qishloq xo'jaligi ekinlarining yalpi hosili va boshqa dehqonchilik mahsulotlarining qiymatini hamda ko'p yillik yosh ko'chatlarni o'stirish qiymati va yil boshidan yil oxirigacha tugallanmagan yetishtirish qiymatlarining o'zgarishi yig'indisidir.

**Chorvachilik mahsuloti** – mollar, parrandalar va boshqa chorva mollarini o'stirish, sut, tuxum, jun, asal va boshqa chorvachilik mahsulotlari yetishtirish qiymatlarini o'z ichiga oladi. Qishloq xo'jaligi mahsulotlari hajmi indekslarini hisoblashda ularning solishtirma narxlardagi qiymatidan foydalaniladi.

**Ovchilik** - ovchilik va yovvoyi hayvonlarni tutish, bu sohalarda xizmat ko'rsatish shuningdek, parvarishxona va fermalarda hayvonlarni saqlash, ko'paytirish va davolash harajatlari hisobga olinadi.

**O'rmon xo'jaligi** – o'rmon va o'rmon resurslaridan foydalanish kabi faoliyat turlarini o'z ichiga oladi. O'rmon xo'jaliklari tomonidan olib borilayotgan ishlar o'rmonlarning holatini yaxshilash, ularni uzluksiz yangilash, zararkunandalar, kasalliklar va noqonuniy kesishdan himoya qilish, sanitariya va yong'inga qarshi dasturlarni ishlab chiqarish kiradi. O'rmon xo'jaligi mahsulotlariga terak, eman, qayin, sosna, qoraqarag'ay va boshqa shu kabi daraxtlar ko'chatlarini olish va yetishtirish ham hisobga olinadi. Shuningdek, yovvoyi holda o'suvchi qo'ziqorin va tryufellar, rezavor mevalar, yong'oqlar va boshqalarni terib olingani ushbu tarmoqda hisobga olinadi.

**Baliq xo'jaligi** – ovlangan baliq, suv bioresurslari va akvakultura sohasining mahsuloti va ko'rsatilgan xizmatlar hajmini shuningdek, ushbu sohani rivojlantirish, zaxiralarni ko'paytirish va yaxshilashni o'z ichiga oladi.

**Qishloq xo'jaligi ekinlarining yig'ilgan yalpi hosili** qishloq xo'jaligi faoliyatini amalga oshiruvchi tashkilotlar, fermer va dehqon va tomorqa xo'jaliklarida asosiy va takroriy, bog'larning qator oralaridagi qishloq xo'jaligi ekinlaridan yig'ib olingan mahsulotlar hajmini o'z ichiga oladi.

**Fermer xo‘jaliklari** - ijaraga berilgan er uchastkalaridan foydalangan holda qishloq xo‘jaligi mahsulotini yetishtirish hamda qonun hujjatlarida ta‘qiqlanmagan boshqa faoliyat turlari bilan shug‘ullanuvchi tadbirkorlik sub’ektidir.

**Dehqon va tomorqa xo‘jaliklari** – oilaviy mayda tovar xo‘jaligi bo‘lib, oila a‘zolarining shaxsiy mehnati asosida, meros qilib qoldiriladigan umrbod egalik qilish uchun oila boshlig‘iga berilgan yer uchastkasida qishloq xo‘jaligi mahsuloti yetishtiradi va realizatsiya qiladi.

Dehqon xo‘jaligidagi faoliyat tadbirkorlik faoliyati jumlasiga kiradi hamda dehqon xo‘jaligi a‘zolarining istagiga ko‘ra yuridik shaxs tashkil etgan holda va yuridik shaxs tashkil etmasdan amalga oshirilishi mumkin.

**Qishloq xo‘jaligi faoliyatini amalga oshiruvchi tashkilotlar** – qishloq xo‘jaligi mahsulotlari yetishtiruvchi, qishloq xo‘jaligi ishlab chiqarishiga xizmat qiluvchi, xo‘jalik yuritish jarayonida erga hamda boshqa ishlab chiqarish mulklariga egalik qiluvchi yuridik shaxs huquqiga ega xo‘jalik yurituvchi sub’ekt hisoblanadi.

**Mollar bosh soni** - xo‘jalik toifalari bo‘yicha barcha yosh guruhlaridagi asosiy turdagi chorva mollarini o‘z ichiga oladi (yirik shoxli qoramollar, shu jumladan sigirlar, qo‘y va echkilar, cho‘chqalar va h.k.)

#### IV. INVESTITSİYALAR VA QURILISH

2024 yil yanvar-mart oylarida viloyatning asosiy kapitalini ko'paytirishga 10 583,6 mlrd.so'm (dollar ekvivalentida 0,84 mlrd. AQSH doll.) miqdorida investitsiyalar kiritildi va o'sish sur'ati o'tgan yilning shu davriga nisbatan 2,3 marta ko'pni tashkil etdi.

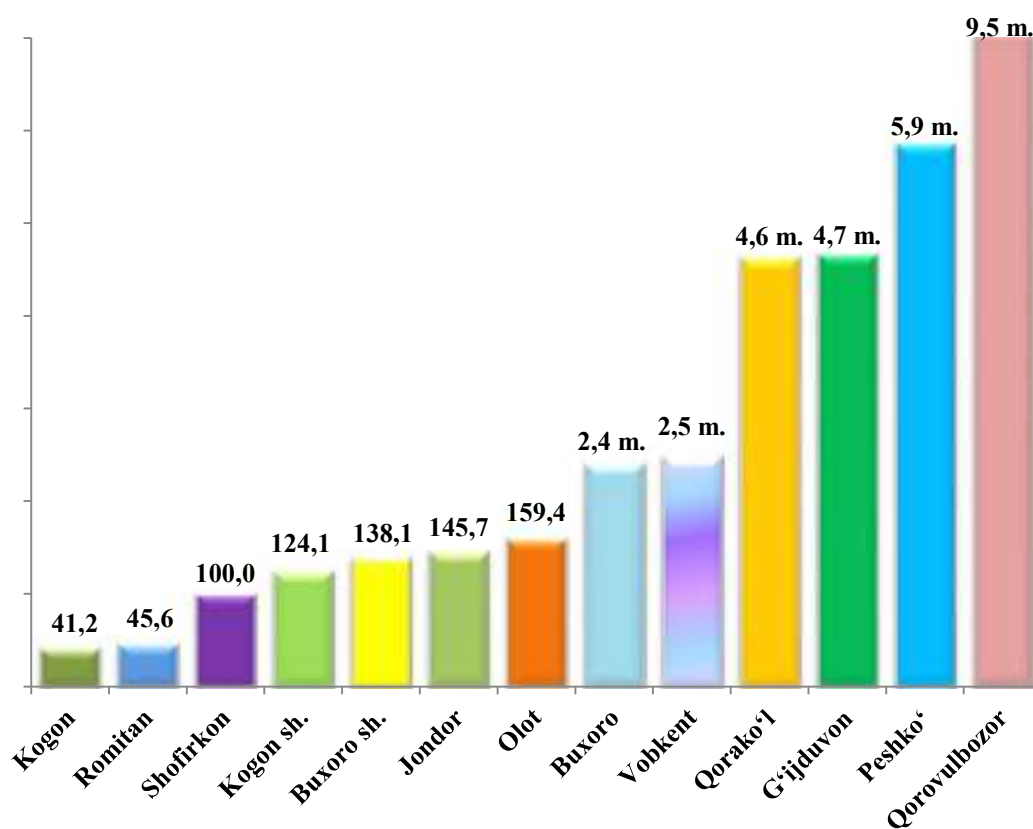
Asosiy kapitalga investitsiyalar oxirgi 5 yilning tegishli davrlari mobaynida dinamikasini kuzatadigan bo'lsak, 2019 yilga – 1,6 trln. so'm yoki 53,1 foiz, 2020 yilda – 1,6 trln. so'm yoki 88,5 foiz, 2021 yilda – 3,3 trln. so'm yoki 183,2 foizni, 2022 yilda – 7,1 trln. so'm yoki 187,4 foizni, 2023 yilda – 4,2 trln. so'm yoki 56,7 foiz o'sishni tashkil etgan.

#### Hududlar kesimida kiritilgan investitsiyalar hajmi

(2024 yil yanvar-mart)

	<i>Investitsiya hajmi</i>		<i>Aholi jon boshi (ming so'm)</i>
	<i>mlrd. so'm</i>	<i>2023 yil yanvar-mart oylariga nisbatan o'sish sur'ati, % da</i>	
<b>Buxoro viloyati</b>	<b>10 583,6</b>	<b>2,3 m.</b>	<b>5 169,5</b>
Buxoro sh.	1 158,5	138,1	3 923,0
Kogon sh.	86,5	124,1	1 334,3
<i>tumanlar</i>			
Buxoro	654,1	2,4 m.	3 658,5
Vobkent	251,2	2,5 m.	1 687,1
Jondor	189,4	145,7	1 019,4
Kogon	247,2	41,2	2 915,2
Olot	344,3	159,4	3 294,8
Peshko'	1 178,8	5,9 m.	8 978,0
Romitan	441,1	45,6	2 911,7
Shofirkon	120,5	100,0	645,7
Qorako'l	2 701,5	4,6 m.	15 697,2
Qorovulbozor	1 695,8	9,5 m.	85 217,0
G'ijduvon	1 514,7	4,7 m.	4 689,3

Asosiy kapitalga kiritilgan investitsiyalarning o‘shish sur‘atlari, foizda  
(yanvar-mart)



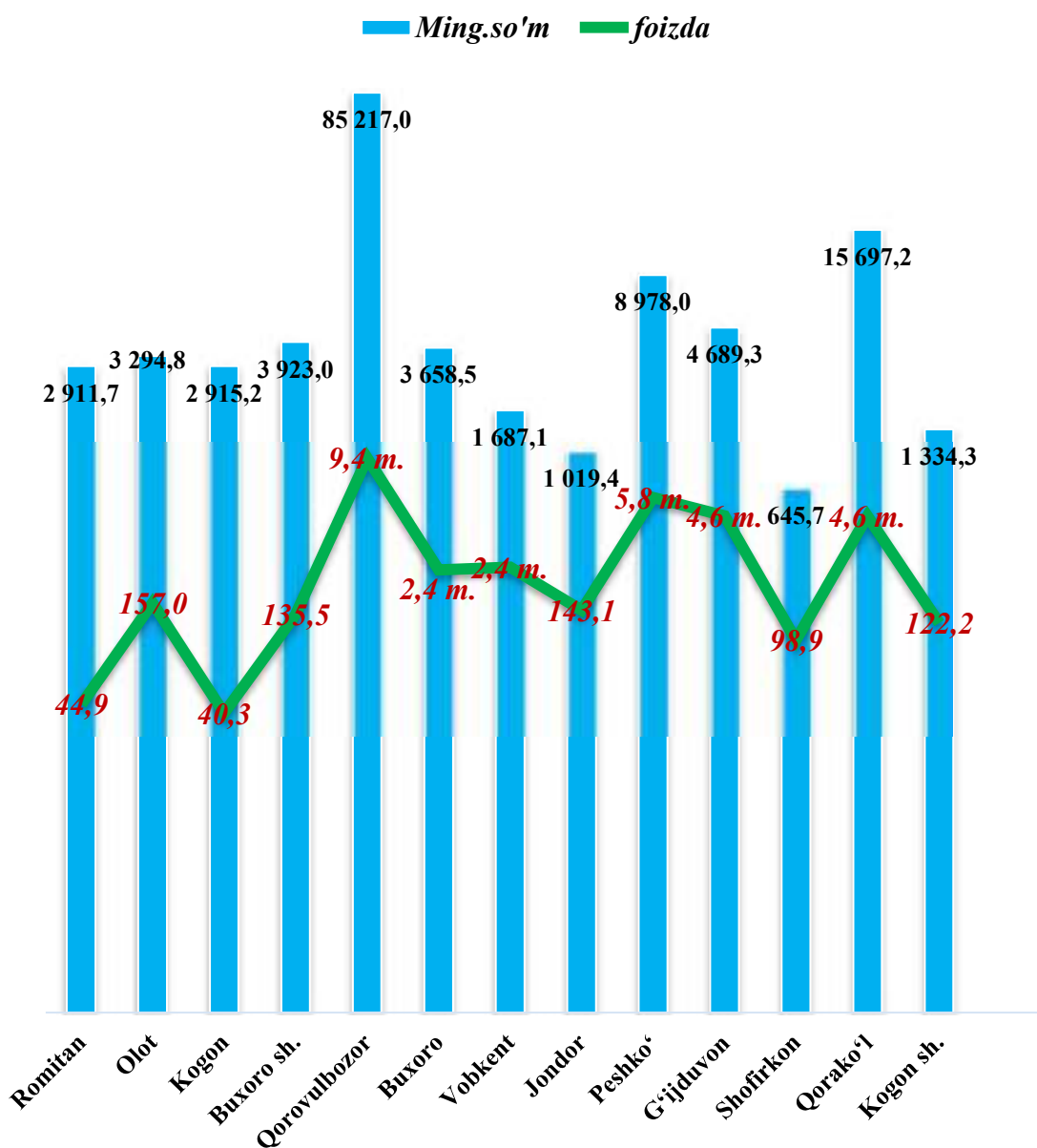
Asosiy kapitalga investitsiyalarning yuqori o‘shish sur‘atlari Peshko‘ (o‘tgan yilga nisbatan o‘shish sur‘ati 5,9 marta ko‘p asosiy kapitalga investitsiyalar hajmi 1 178,8 mlrd. so‘m), G‘ijduvon (4,7 marta ko‘p, 1 514,7 mlrd. so‘m) va Qorovulbozor (9,5 marta ko‘p, 1 695,8 mlrd. so‘m) tumanlarida kuzatildi.

Asosiy kapitalga investitsiyalarning o‘zlashtirilgan hajmi bo‘yicha tumanlar kesimida Qorako‘l tumani yetakchilik qilmoqda. Ushbu hududda jami asosiy kapitalga investitsiyalarning 25,5 foizi o‘zlashtirildi.

Shuningdek, Qorovulbozor tumani jami investitsiyalar hajmidan 16,0 foizini, G‘ijduvon tumani 14,3 foizini tashkil etmoqda. Peshko‘ tumani, Buxoro shahri, Buxoro va Romitan tumanlarida ushbu ko‘rsatkich mos ravishda 11,1 foizni, 11,0 foizni, 6,2 foizni va 4,2 foizni tashkil etdi.

Shofirkon tumanida va Kogon shahri investitsiyalar eng kam o‘zlashtirilgan bo‘lib, ushbu ko‘rsatkich mos ravishda viloyatdagi ulushi 1,1 foizini va 0,8 foizini tashkil etdi.

Aholi jon boshiga kiritilgan investitsiyalar  
(2024 yil yanvar-mart)



2024 yil yanvar-mart oylarida aholi jon boshiga hisoblangan asosiy kapitalga investitsiyalar hajmi bo'yicha yuqori ko'rsatkichlar Qorovulbozor tumani (85 217,0 ming so'm yoki o'tgan yilning mos davriga nisbatan o'sish sur'ati 9,3 marta), Qorako'l tumanida (15 697,2 ming so'm, 4,6 marta) hamda, Peshko' tumanida (8 978,0 ming so'm, 5,8 foiz) qayd etildi.



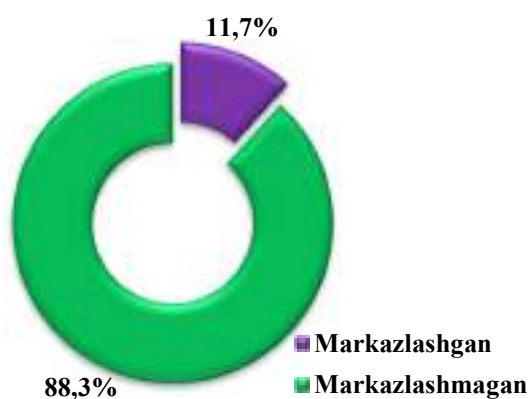
Moliyalashtirish manbalari bo'yicha asosiy kapitalga kiritilgan  
investitsiyalarning taqsimlanishi quyida keltirilgan

	<i>mlrd.so'm</i>	<i>o'sish sur'ati, foiz</i>	<i>yakunga nisbatan foiz</i>
<b>Asosiy kapitalga kiritilgan investitsiyalar</b>	<b>10 583,6</b>	<b>2,3 m.</b>	<b>100,0</b>
<i>shu jumladan:</i>			
<b>Markazlashgan investitsiyalar:</b>	<b>457,5</b>	<b>85,1</b>	<b>4,3</b>
byudjet mablag'lari	115,9	48,3	1,1
tiklanish va taraqqiyot jamg'armasi	0,0	55,3	-
suv ta'minoti va kanalizatsiya tizimlarini rivojlantirish jamg'armasi	2,0	15,0	-
hukumat kafolati ostida chet el kreditlari	339,6	119,4	3,2
<b>Markazlashmagan investitsiyalar</b>	<b>10 126,1</b>	<b>2,5 m.</b>	<b>95,7</b>
korxonalarining o'z mablag'lari	878,1	95,9	8,5
aholi mablag'lari	678,6	112,8	6,4
to'g'ridan-to'g'ri va boshqa xorijiy investitsiya va kreditlar	8 326,5	3,6 m.	78,7
tijorat bank kreditlari va boshqa qarz mablag'lari	242,9	104,6	2,3

Asosiy kapitalga kiritilgan investitsiyalarda markazlashgan va  
markazlashmagan investitsiyalarning ulushlari  
(yanvar-mart)

2023 yil

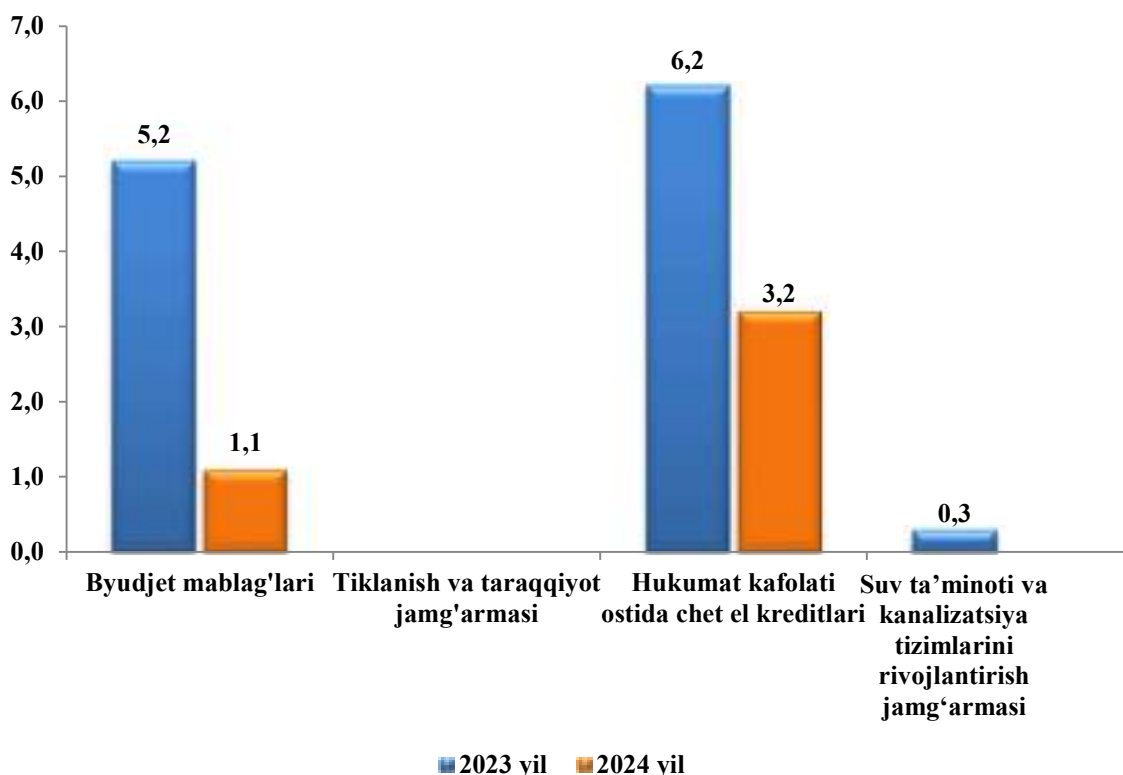
2024 yil



Markazlashgan moliyalashtirish manbaalari hisobidan kiritilgan investitsiyalar hajmi 2023 yilga nisbatan o'sish sur'ati 85,1 foizni tashkil etib, 457,5 mlrd. so'mga etdi. Jami investitsiyalar hajmida esa markazlashgan moliyalashtirish manbaalari hisobidan kiritilgan investitsiyalar hajmining ulushi 4,3 foiz (2023 yilda 11,7 foiz)ni tashkil qildi.

#### **Asosiy kapitalga kiritilgan investitsiyalarning markazlashgan moliyalashtirish manbalari**

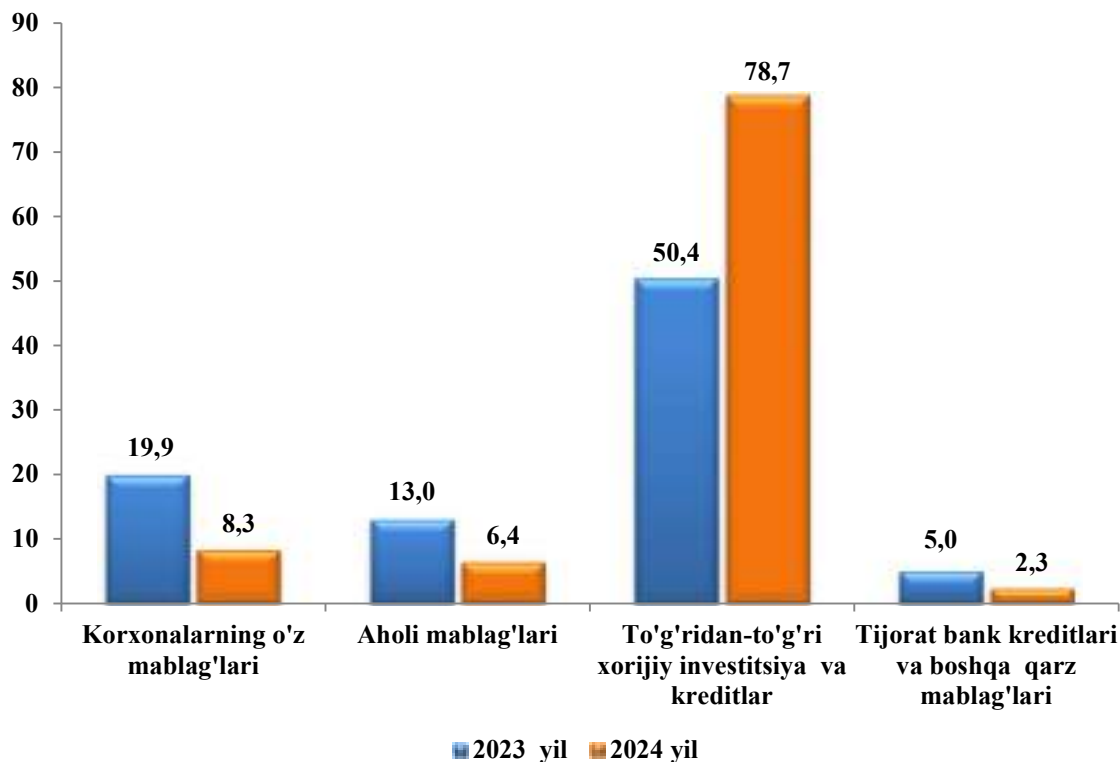
*(yanvar-mart jami investitsiyalar hajmidagi ulushi, foizda)*



Shundan, byudjet mablag'lari 115,9 mlrd. so'mni tashkil etib, o'tgan yilning mos davriga nisbatan 48,3 foizni tashkil qildi (umumiy hajmdagi ulushi 1,1 foiz) tashkil etdi, tiklanish va taraqqiyot jamg'armasi mablag'lari 0,0 mlrd. so'mni tashkil etib, o'sish sur'ati o'tgan yilning mos davriga nisbatan 55,3 foizni tashkil etdi (umumiy hajmdagi ulushi 0,0 foiz), O'zbekiston Respublikasi kafolati ostidagi xorijiy investitsiya va kreditlar 339,6 mlrd. so'mni tashkil etib, o'sish sur'ati o'tgan yilning mos davriga nisbatan 119,4 foizni tashkil qildi (umumiy hajmdagi ulushi 3,2 foiz), suv ta'minoti va kanalizatsiya tizimlarini rivojlantirish jamg'armasi 2,0 mlrd. so'mga teng bo'lib, o'sish sur'ati 15,0 foizni tashkil qildi (umumiy hajmdagi ulushi 0,0 foiz).

**Asosiy kapitalga kiritilgan investitsiyalarning markazlashmagan moliyalashtirish manbalari**

(yanvar-mart jami investitsiyalar hajmidagi ulushi, foizda)



Markazlashmagan moliyalashtirish manbalari hisobidan kiritilgan jami investitsiyalar 10 126,1 mlrd. so'mni tashkil etdi, o'tgan yilning mos davriga nisbatan 2,5 marta ko'paydi (jami investitsiyalar hajmidagi ulushi 95,7 foiz) tashkil etdi. Shundan jami investitsiyalar hajmida eng ko'p ulush to'g'ridan-to'g'ri xorijiy investitsiya va kreditlar o'zlashtirilgan investitsiyalar hisobiga bo'lib, 8 326,5 mlrd. so'mni tashkil etdi, o'sish sur'ati o'tgan yilning mos davriga nisbatan 3,6 marta ko'paydi (umumiy hajmdagi ulushi 78,7 foizni), korxonaning o'z mablag'lari hisobiga 878,1 mlrd. so'mni tashkil etib, o'sish sur'ati o'tgan yilning mos davriga nisbatan 95,9 foizni tashkil qildi (umumiy hajmdagi ulushi 8,3 foiz), aholi mablag'lari hisobiga o'zlashtirilgan investitsiyalar 678,6 mlrd. so'mni tashkil etib, o'sish sur'ati o'tgan yilning mos davriga nisbatan 112,8 foizni tashkil qildi (umumiy hajmdagi ulushi 6,4 foiz), tijorat banklari kreditlari va boshqa qarz mablag'lari 242,9 mlrd. so'mni tashkil etib, o'sish sur'ati o'tgan yilning mos davriga nisbatan 104,6 foizni tashkil qildi (umumiy hajmdagi ulushi 2,3 foiz).

**Asosiy kapitalga investitsiyalarning moliyalashtirish  
manbalari bo'yicha tarkibi**

	<i>Jami investitsiyalar, mlrd.so'm</i>	<i>shu jumladan moliyalashtirish manbalari bo'yicha: (jami nisbatan, foiz)</i>						
		<i>Respublika byudjeti</i>	<i>Korxonalar mablag' lari</i>	<i>Aholi mablag' lari</i>	<i>Tijorat bank kreditlari va boshqa qarz mablag' lari</i>	<i>Xorijiy investitsiya va kreditlar</i>	<i>Suv ta' minoti va kanalizatsiya tizimlarini rivojlantirish</i>	<i>tiklanish va taraqqiyot jamg'armasi</i>
<b>Buxoro viloyati</b>	<b>10 583,6</b>	<b>1,1</b>	<b>8,3</b>	<b>6,4</b>	<b>2,3</b>	<b>81,9</b>	-	-
Buxoro sh.	1 158,5	0,6	21,9	10,9	6,3	60,2	-	-
Kogon sh.	86,5	0,6	19,8	18,3	0,1	61,2	-	-
<i>tumanlar</i>								
Buxoro	654,1	0,7	5,7	9,6	0,9	83,1	-	-
Vobkent	251,2	0,1	11,8	15,8	2,9	69,5	-	-
Jondor	189,4	0,1	15,8	24,3	9,1	50,7	-	-
Kogon	247,2	1,6	10,6	19,7	12,6	55,5	-	-
Olot	344,3	9,0	8,8	13,2	3,4	65,7	-	-
Peshko'	1 178,8	0,1	0,9	5,3	0,5	93,2	-	-
Romitan	441,1	12,4	14,4	14,1	4,6	54,5	-	-
Shofirkon	120,5	-	20,2	36,6	6,6	36,7	-	-
Qorako'l	2 701,5	-	8,3	1,5	-	90,1	-	-
Qorovulbozor	1 695,8	-	5,9	0,7	0,1	93,3	-	-
G'ijduvon	1 514,7	0,8	1,9	4,8	4,0	88,4	-	-

**2024 yil yanvar-mart oylarida asosiy kapitalga kiritilgan  
investitsiyalarning texnologik tarkibi**

*mlrd. so'm*

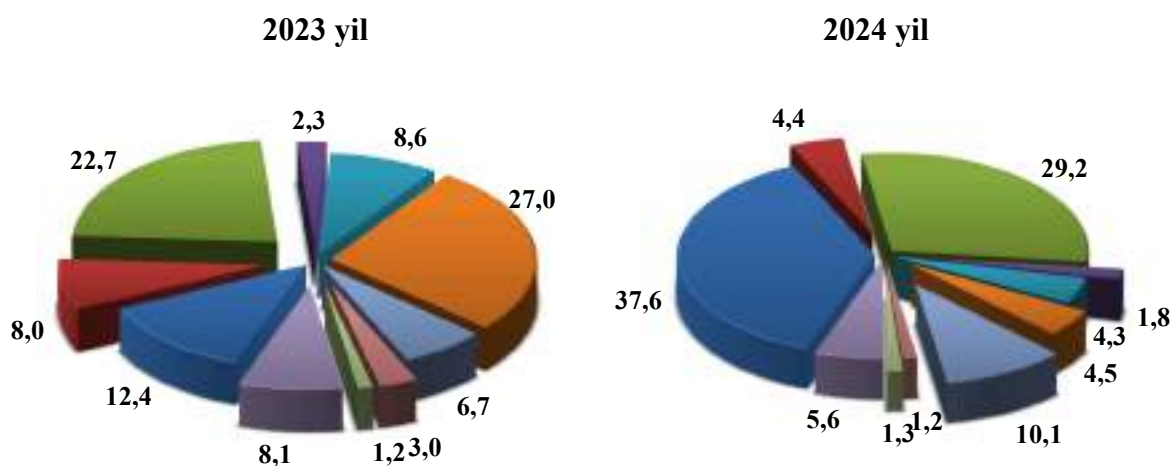
	<i>jami</i>	<i>davlat</i>	<i>nodavlat</i>
<b>Jami</b>	<b>10 583,6</b>	<b>670,7</b>	<b>9 912,9</b>
<i>shu jumladan: umumiy hajmga nisbatan foiz hisobida</i>			
qurilish-montaj ishlari	32,1	47,9	31,0
mashina, uskunalar, transport vositalari ishlab chiqarish va xo'jalik jihozlar	59,5	12,5	62,7
boshqa xarajatlar	8,4	39,6	6,3

Asosiy kapitalga kiritilgan investitsiyalarning texnologik tarkibida mashina, uskunalar, transport vositalari, ishlab chiqarish va xo'jalik jihozlar qiymati ulushi 21,7 punktga va qurilish va montaj ishlarining ulushi 12,9 punktga oshgan.

**Asosiy kapitalga kiritilgan investitsiyalar va kreditlarni iqtisodiy faoliyat turlari bo'yicha**

*(umumiy hajmga nisbatan, foizda)*

*(yanvar-mart)*



- Elektr energiyasi, gaz, bug' bilan va konditsiyalangan havo
- Uy-joy qurilish
- Ishlab chiqaradigan sanoatda
- Ulgurji va chakana savdo, motorli transport vositalari va mototsikllarni ta'mirlashga
- Qishloq, o'rmon va baliq xo'jaligi
- Tashish va saqlash
- Tog'-kon sanoati va ochiq konlarni ishlash
- Qurilish
- Sog'liqni saqlash va ijtimoiy xizmatlar ko'rsatish
- Boshqa faoliyat turlari

Asosiy kapitalga investitsiyalarning iqtisodiy faoliyat turlari bo'yicha tarkibida yuqoridagi diagrammada ko'rsatib o'tilganidek, elektr energiyasi, gaz, bug' bilan va konditsiyalangan havo faoliyat turlari yetakchilik qilmoqda. Ushbu tarmoqda jami moliyalashtirish manbalari hisobidan 3 974,2 mlrd. so'm yoki jami asosiy kapitalga kiritilgan investitsiyalarning 37,6 foizi o'zlashtirilgan.

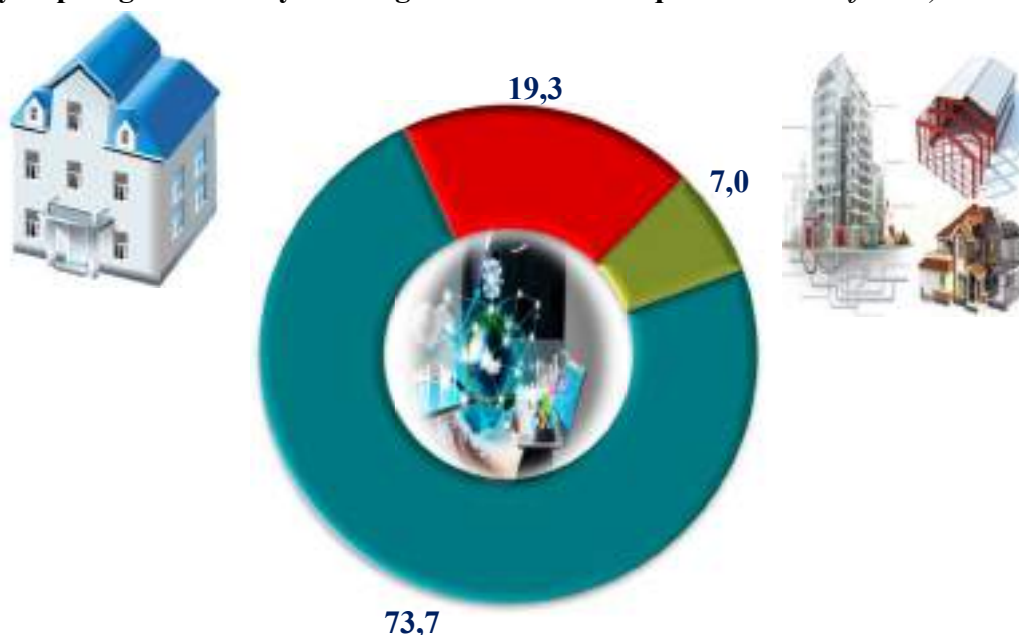
Shuningdek, asosiy kapitalga investitsiyalarning eng ko'p investitsiya hajmlari tashish va saqlashga 4,5 foizi, ishlab chiqarish sanoatiga 29,2 foizi, uy-joy qurilishiga 4,4 foizi, qishloq, tog'-kon sanoati va ochiq konlarni ishlash 10,1 foizi, o'rmon va baliqchilik xo'jaligi 4,3 foizi va boshqa faoliyat turlariga 9,9 foizi to'g'ri keladi.

**Asosiy kapitalga investitsiyalarning takror ishlab chiqarish tarkibi**  
(umumiy hajmga nisbatan, foizda)

	<i>mlrd. so'm</i>	<i>umumiy hajmdagi ulushi, foiz</i>
<b>Jami</b>	<b>10 583,6</b>	<b>100,0</b>
<i>shu jumladan:</i>		
yangi qurilish	7 802,9	73,7
kengaytirish, rekonstruksiya, modernizatsiya qilish va texnik qayta qurollantirish	2 043,7	19,3
boshqa yo'nalishlar	737,0	7,0

Asosiy kapitalga kiritilgan investitsiyalarning takror ishlab chiqarish tarkibi bo'yicha umumiy hajmidan yangi qurilishga 7 802,9 mlrd. so'm yoki 73,7 foizi, kengaytirish, rekonstruksiya, modernizatsiya qilish va texnik qayta qurollantirishga 2 043,7 mlrd. so'm yoki 19,3 foizi va boshqa yo'nalishlarga 737,0 mlrd. so'm yoki 7,0 foizi to'g'ri keladi.

Asosiy kapitalga investitsiyalarning takror ishlab chiqarish tarkibi (foizda)



- Yangi qurilish
- Kengaytirish, rekonstruksiya, modernizatsiya, texnik qurollantirish
- Boshqalar

Iqtisodiy faoliyat turlari bo'yicha o'zlashtirilgan  
asosiy kapitalga investitsiyalar  
(yanvar-mart)

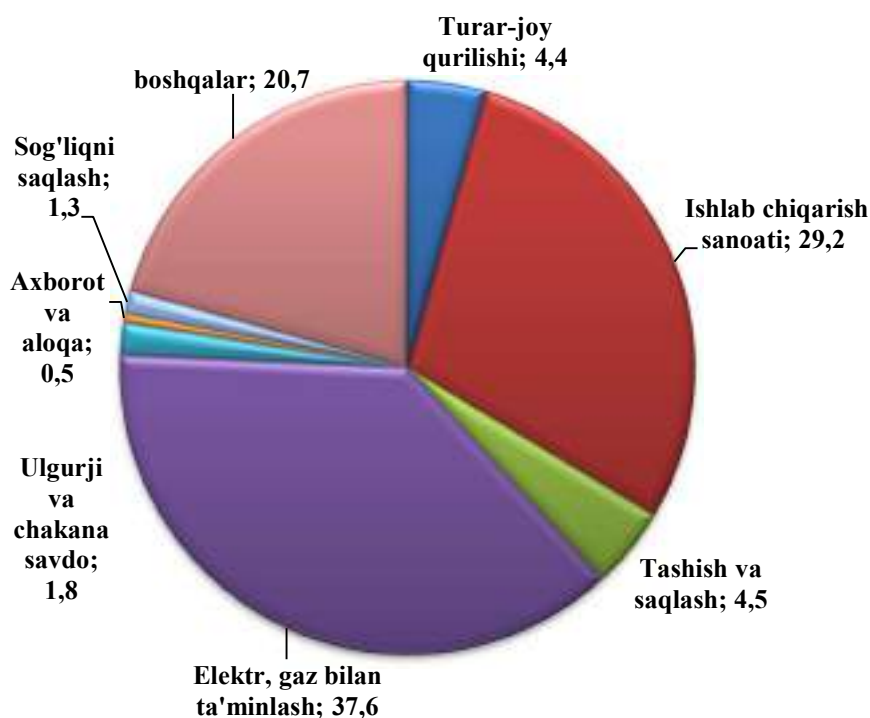
	mlrd. so'm	Jamiga nisbatan ulushi, foizda	
		2023 yil	2024 yil
<b>Asosiy kapitalga investitsiyalar - jami</b>	<b>10 583,6</b>	<b>100,0</b>	<b>100,0</b>
<i>shu jumladan</i>			
qishloq, o'rmon va baliqchilik xo'jaligi	451,7	8,6	4,3
tog' - kon sanoati	1 068,2	6,7	10,1
ishlab chiqarish sanoati	3 093,3	22,7	29,2
elektr, gaz, bug' bilan ta'minlash va havoni konditsiyalash	3 974,1	12,4	37,6
suv bilan ta'minlash, kanalizatsiya tizimi, chiqindilarni yig'ish va utilizatsiya qilish	128,3	1,7	1,2
qurilish	125,5	3,0	1,2
ulgurji va chakana savdo, motorli transport vositalari va mototsikllarni ta'mirlash	186,3	2,3	1,8

	mlrd. so‘m	Jamiga nisbatan ulushi, foizda	
		2023 yil	2024 yil
tashish va saqlash	473,1	27,0	4,5
yashash va ovqatlanish bo‘yicha xizmatlar	20,8	1,0	0,2
axborot va aloqa	52,5	0,5	0,5
moliya va sug‘urta faoliyati	5,6	0,2	0,1
ta’lim	66,6	0,9	0,6
sog‘liqni saqlash va ijtimoiy xizmatlar ko‘rsatish	137,8	1,2	1,3
jami faoliyat turlaridan tashqari: turar joy qurilishiga investitsiyalar	466,8	8,0	4,4
boshqa faoliyat turlari	91,4	11,8	3,0

Iqtisodiy faoliyat turlari bo‘yicha asosiy kapitalga investitsiyalarning o‘zlashtirilishi: ishlab chiqarish sanoatida 3 093,3 mlrd. so‘m (jami investitsiyalar hajmidagi ulushi 29,2 foiz), shu jumladan oziq-ovqat, ichimlik va tamaki mahsulotlari ishlab chiqarish 48,7 mlrd.so‘m (0,5 foiz), to‘qimachilik mahsulotlarni ishlab chiqarish 711,4 mlrd.so‘m (6,7 foiz), kimyo mahsulotlari ishlab chiqarish faoliyati turida 1 872,1 mlrd.so‘m (17,7 foiz), boshqa nometal nomineral mahsulotlar ishlab chiqarish faoliyat turida 49,6 mlrd. so‘m 0,5 foiz), elektr, gaz, bug‘ bilan ta‘minlash va havoni konditsiyalash faoliyat turida 3 974,1 mlrd. so‘m, (37,6 foiz), suv bilan ta‘minlash; kanalizatsiya tizimi, chiqindilarni yig‘ish va utilitatsiya qilish faoliyat turida 128,3 mlrd. so‘m, (1,2 foiz), qurilish faoliyati turida 125,5 mlrd. so‘m (1,2 foiz), tashish va saqlash faoliyat turida 473,1 mlrd. so‘m (4,5 foiz), ulgurji va chakana savdo, motorli transport vositalari va mototsikllarni ta‘mirlash faoliyat turida 186,3 mlrd. so‘m (1,8 foiz), axborot va aloqa faoliyat turida 52,5 mlrd. so‘m (0,5 foiz), ta‘lim sohasida 66,6 mlrd. so‘m (0,6 foiz), jami faoliyat turlaridan tashqari turar joy qurilishida 466,8 mlrd. so‘m 4,4 foiz) investitsiyalar o‘zlashtirildi.



**2024 yil yanvar-mart oylarida iqtisodiy faoliyat turlari bo'yicha asosiy  
kapitalga investitsiyalar tarkibi**



**Korxonalar va tashkilotlarni modernizatsiya qilish, texnik va texnologik qayta qurollantirish, hamda kengaytirishga investitsiyalar hajmi 2023 yilga nisbatan 2,2 martaga ko'paygan.**

**Buxoro viloyati asosiy kapitalga investitsiyalar bo'yicha korxonalar va tashkilotlarni modernizatsiya qilish, texnik va texnologik qayta qurollantirish, hamda kengaytirishga investitsiyalar ulushi 19,3 foizni tashkil etdi.**

### Asosiy kapitalga xorijiy investitsiya va kreditlar

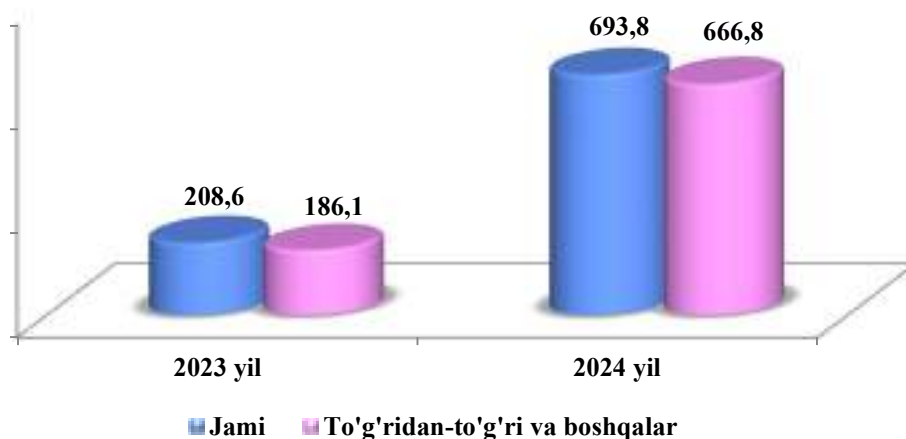
Xorijiy investitsiya va kreditlarning jami asosiy kapitalga o'zlashtirilgan investitsiyalardagi ulushi 81,9 foizni tashkil etdi.

Xorijiy investitsiya va kreditlarning eng katta ulushi Qorako'l (28,1 foiz) va Qorovulbozor (18,2 foiz) tumanlarida kuzatildi.

### Xorijiy investitsiyalarni o'zlashtirish, kreditlarni qo'shgan holda

	<i>Xorijiy investitsiyalar va kreditlarning o'zlashtirish, mlrd. so'm</i>		<i>Xorijiy investitsiyalar, jamiga nisbatan foizda</i>	
	<i>jami</i>	<i>shu jumladan, kreditlar</i>	<i>jamiga</i>	<i>Asosiy kapitalga investitsiyalar</i>
<b>Buxoro viloyati</b>	<b>8 666,1</b>	<b>3 272,1</b>	<b>100,0</b>	<b>81,9</b>
Buxoro sh.	696,9	382,6	8,0	60,2
Kogon sh.	52,9	50,6	0,6	61,2
tumanlar				
Buxoro	543,4	182,2	6,3	83,1
Vobkent	174,6	174,6	2,0	69,5
Jondor	96,1	89,8	1,1	50,7
Kogon	137,2	95,8	1,6	55,5
Olot	226,3	42,0	2,6	65,7
Peshko'	1 098,9	0,7	12,7	93,2
Romitan	240,4	37,7	2,8	54,5
Shofirkon	44,2	0,0	0,5	36,7
Qorako'l	2 434,4	2 010,7	28,1	90,1
Qorovulbozor	1 581,4	161,5	18,2	93,3
G'ijduvon	1 339,4	43,7	15,5	88,4

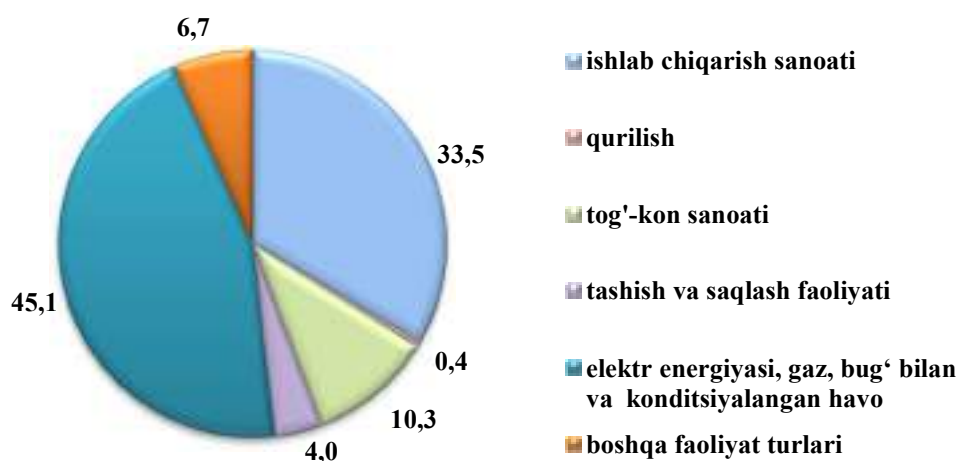
**Xorijiy investitsiya va kreditlarni o'zlashtirish**  
2024 yil yanvar-mart (mln. AQSH doll.)



O'zlashtirilgan jami xorijiy investitsiya va kreditlarning dollar ekvivalentidagi qiymati 693,8 mln. AQSH dollarini tashkil etib, undan 666,8 mln. AQSH dollari to'g'ridan-to'g'ri va boshqa xorijiy investitsiyava kreditlarni, yoki jami xorijiy investitsiya va kreditlarning 96,1 foizni tashkil etdi.

To'g'ridan-to'g'ri va boshqa xorijiy investitsiya va kreditlarning o'zlashtirilgan hajmi 2024 yil yanvar-mart oylarida 8 326,5 mlrd. so'mni yoki o'tgan yilning mos davriga nisbatan 3,6 foizni tashkil qildi.

**Ayrim iqtisodiy faoliyat turlari bo'yicha xorijiy investitsiya va kreditlar tarkibi**



Iqtisodiy faoliyat turlari bo'yicha xorijiy investitsiya va kreditlar ishlab chiqarish sanoati faoliyatiga 2023 yilga nisbatan 2,5 punktga (jamiga nisbatan ulushi 33,5 foiz), tog'-kon sanoatida 3,4 punktga (10,3 foiz), elektr energiyasi, gaz, bug' bilan va konditsiyalangan havo sohasida 32,7 punktga oshgan (jamiga nisbatan ulushi 45,1 foiz), lekin qishloq, o'rmon va baliqchilik xo'jaligi sohasida 2,3 punktga (1,0 foiz) va hamda tashish va saqlash faoliyatida 33,0 punktga (4,0 foiz) kamaydi.

### **Ijtimoiy soha ob'ektlarini qurish**

Noishlab chiqarish sohasiga kiritilgan investitsiyalar hajmidan 430,8 mlrd.so'm yoki 8,4 foizi uy-joy qurilishida o'zlashtirilgan. 2024 yilning yanvar-mart oylarida umumiy maydoni 282,8 ming kv.m. bo'lgan 855 ta uy-joy (o'sish sur'ati o'tgan yilga nisbatan 102,9 foiz), shu jumladan, qishloq joylarida 191,4 ming kv.m. (o'tgan yilga nisbatan o'sish sur'ati 99,1 foiz) uy-joy foydalanishga topshirildi.

### **Yangi qurilish va rekonstruksiya hisobiga turar joylar va ijtimoiy ob'ektlarni ishga tushirish**

*(2024 yil yanvar-mart)*

	<b>Barcha moliyalashtirish manbalari hisobidan:</b>			
	<b>Ishga tushirildi</b>		<b>o'tgan yilning mos davriga o'sish sur'ati, foizda</b>	
	<b>jami</b>	<b>jumladan qishloq joylarda</b>	<b>jami</b>	<b>jumladan qishloq joylarda</b>
Turar joylar umumiy maydoni, ming kv.m.	282,8	191,4	102,9	99,1
ulardan:				
yakka tartibdagi turar joylar	266,8	191,4	102,6	99,1

2024 yil yanvar-mart oylarida umumiy maydoni 282,8 ming kv.m (2023 yilning mos davriga nisbatan 102,9 foiz) bo'lgan 1031 xonadonga ega 0,9 ming turar joylar, jumladan 191,4 ming kv.m. (67,7 foiz) bo'lgan 566 xonadonga ega 0,6 ming turar joy qishloq joylarda ishga tushirildi.

**2024 yil yanvar-mart oylarida ishga tushirilgan turar joylar**

	<i>Ishga tushirildi, jami</i>		<i>Ulardan: yakka tartibdagi turar joylar</i>	
	<i>ming kv.m</i>	<i>o'tgan yilning mos davriga o'sish sur'ati, foizda</i>	<i>ming kv.m</i>	<i>o'tgan yilning mos davriga o'sish sur'ati, foizda</i>
<b>Buxoro viloyati</b>	<b>282,8</b>	<b>102,9</b>	<b>266,8</b>	<b>102,6</b>
Buxoro sh.	39,8	109,3	23,8	100,4
Kogon sh.	7,4	100,8	7,4	100,8
<i>tumanlar</i>				
Buxoro	23,7	100,7	23,7	100,7
Vobkent	13,2	100,3	13,2	100,3
Jondor	22,4	100,9	22,4	100,9
Kogon	24,3	108,2	24,3	108,2
Olot	21,7	103,3	21,7	103,3
Peshko'	31,4	103,3	31,4	103,3
Romitan	36,4	98,4	36,4	103,8
Shofirkon	19,8	100,5	19,8	100,5
Qorako'l	11,4	101,4	11,4	101,4
Qorovulbozor	2,3	129,2	2,3	129,2
G'ijduvon	29,0	101,7	29,0	101,7

Umumiy maydoni 282,8 ming kv.m. yoki o'tgan yilning mos davriga nisbatan 102,9 foiz yakka tartibda qurilgan turar joylar ishga tushirildi.

Umumta'lim maktablarini qurish va qayta ta'mirlashga 10,5 mlrd.so'mlik investitsiyalar o'zlashtirildi, bu esa noishlab chiqarish sohasiga yo'naltirilgan investitsiyalarning 0,2 foizini va ta'lim sohasiga kiritilgan investitsiyalarning 15,8 foizini tashkil qildi.

Sog'liqni saqlash ob'ektlarini qurilishida 6,6 mlrd. so'mlik investitsiyalar o'zlashtirildi, bu noishlab chiqarish sohasiga yo'naltirilgan investitsiyalarning 0,1 foizini tashkil qiladi.

Ichimlik suvi tarmoqlari qurilishiga 2,6 mlrd. soʻmlik investitsiyalar oʻzlashtirildi.

**Qurilish faoliyati.** 2024 yil yanvar-mart oylarida 2 032,8 mlrd. soʻmlik qurilish pudrat ishlari bajarilib, 2023 yil yanvar-mart oylariga nisbatan oʻsish surʼati 108,9 foizni tashkil etdi.

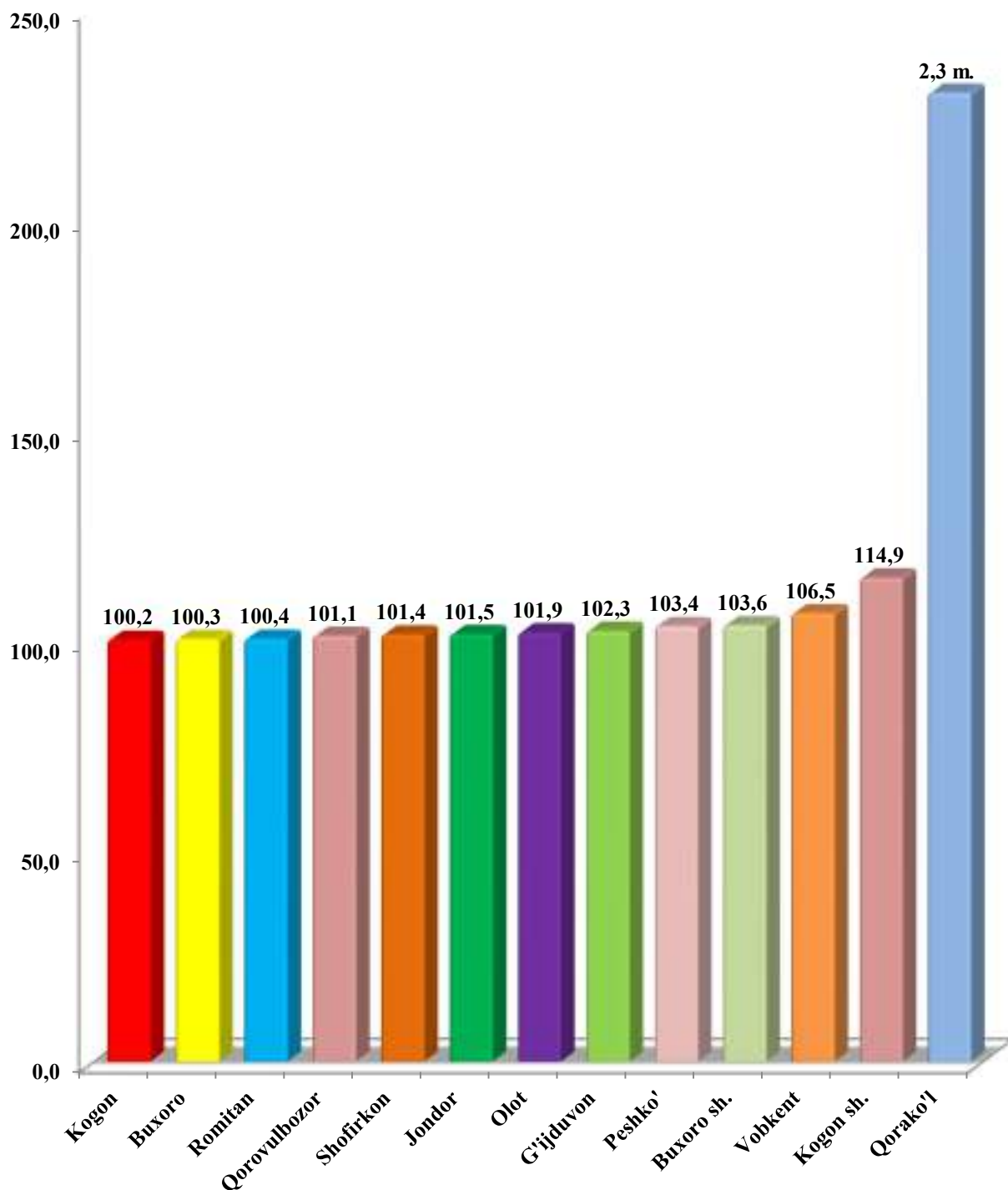
Qurilish ishlari umumiy hajmining 62,8 foizi yangi qurilish, rekonstruksiya qilish, kengaytirish va texnik jihatdan qayta jihozlashga, 37,2 foizi kapital taʼmirlash va boshqa pudrat ishlariga toʻgʻri keladi.

**Hududlar kesimida qurilish ishlari**  
(yanvar-mart oylarida)

	2023 yil (mlrd. soʻm)	2024 yil (mlrd. soʻm)	Oʻtgan yilga nisbatan, % da	Jamiga nisbatan ulushi, % da
<b>Buxoro viloyati</b>	<b>1 717,2</b>	<b>2 032,8</b>	<b>108,9</b>	<b>100,0</b>
Buxoro sh.	401,5	451,9	103,6	22,2
Kogon sh.	54,8	68,5	114,9	3,4
<i>tumanlar</i>				
Buxoro	133,8	146,1	100,3	7,2
Vobkent	54,4	63,1	106,5	3,1
Jondor	111,4	122,6	101,5	6,0
Kogon	129,2	140,7	100,2	6,9
Olot	115,5	127,8	101,9	6,3
Peshkoʻ	109,0	122,4	103,4	6,0
Romitan	182,2	198,5	100,4	9,8
Shofirkon	107,0	117,8	101,4	5,8
Qorakoʻl	86,7	217,1	2,3 m.	10,7
Qorovulbozor	97,4	107,0	101,1	5,3
Gʻijduvon	134,3	149,3	102,3	7,3

Hududlar kesimida qurilish ishlarining o'rish sur'ati, foizda

(yanvar-mart)



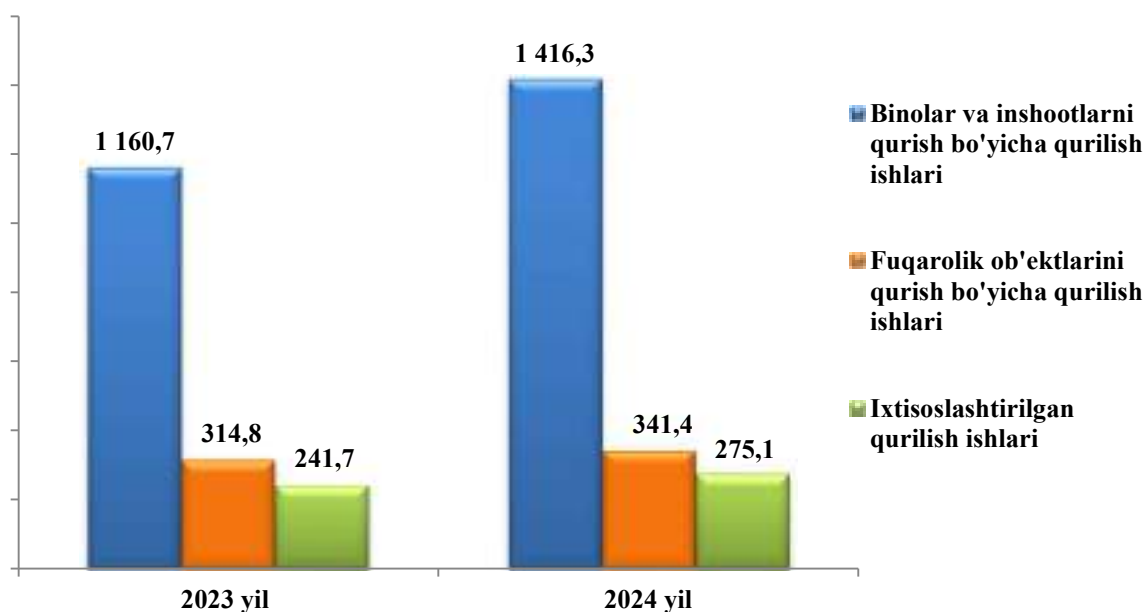
### Hududlar kesimida qurilish ishlari

	<i>Jami, mlrd. so‘m</i>	<i>shu jumladan mulkchilik shakllari bo‘yicha, jami hajmga nisbatan foizda</i>	
		<i>davlat</i>	<i>nodavlat</i>
<b>Buxoro viloyati</b>	<b>2 032,8</b>	<b>4,9</b>	<b>95,1</b>
Buxoro sh.	451,9	12,0	88,0
Kogon sh.	68,5	5,1	94,9
tumanlar			
Buxoro	146,1	1,6	98,4
Vobkent	63,1	4,4	95,6
Jondor	122,6	2,8	97,2
Kogon	140,7	3,6	96,4
Olot	127,8	4,7	95,3
Peshko‘	122,4	0,8	99,2
Romitan	198,5	2,9	97,1
Shofirkon	117,8	2,6	97,4
Qorako‘l	217,1	1,5	98,5
Qorovulbozor	107,0	7,0	93,0
G‘ijduvon	149,3	0,7	99,3

Nodavlat mulkchilik shaklidagi tashkilotlar tomonidan 1 933,4 mlrd. so‘mlik qurilish ishlari amalga oshirilib, jami qurilish ishlari hajmidagi ulushi 95,1 foizni (2023 yil yanvar-martga nisbatan o‘sish sur‘ati 109,6 foizni) tashkil qildi.



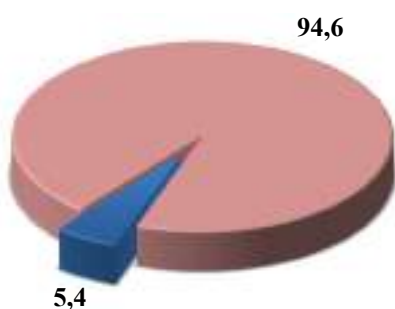
Iqtisodiy foliyat turlari bo'yicha bajarilgan qurilish ishlari  
(mlrd.so'm)



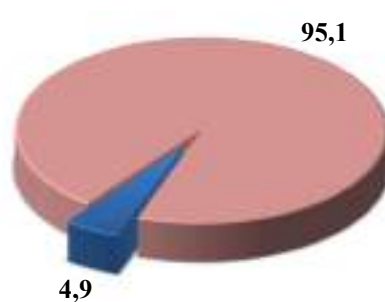
Qurilish ishlari umumiy hajmining 69,7 foizi binolar va inshootlarni qurish bo'yicha qurilish ishlari, 16,8 foizi fuqarolik qurilishi ob'ektlarini qurish bo'yicha qurilish ishlari va 13,5 foizi ixtisoslashtirilgan qurilish ishlariga to'g'ri keldi.

Mulkchilik shakllari bo'yicha qurilish tashkilotlarining  
o'z kuchlari bilan bajargan qurilish ishlari taqsimoti  
(umumiy hajmga nisbatan, foizda)

2023 yil yanvar-mart



2024 yil yanvar-mart



■ Davlat mulki

■ Nodavlat mulki

Hisobot davrida bino va inshootlar qurilishi bo'yicha bajarilgan qurilish ishlari hajmi 1416,3 mlrd. so'mni yoki 2023 yilning mos davriga nisbatan 112,2 foizni, mos

ravishda, fuqarolik qurilishi ob'ektlari bo'yicha qurilish hajmi 341,4 mlrd. so'mni (yoki 99,8 foizni), ixtisoslashtirilgan qurilish ishlari bo'yicha qurilish ishlari hajmi 275,1 mlrd. so'm (yoki 104,7 foizni) tashkil qildi.

**Iqtisodiy faoliyat turlari bo'yicha qurilish ishlari hajmi**

(mlrd. so'm)

	<i>Qurilish ishlari, xizmatlar jami</i>	<i>shu jumladan iqtisodiy faoliyat turlari</i>		
		<i>Bino va inshootlar qurilishi</i>	<i>Fuqarolik qurilishi ob'ektlari</i>	<i>Ixtisoslashtirilgan qurilish ishlari</i>
<b>Buxoro viloyati</b>	<b>2 032,8</b>	<b>1 416,3</b>	<b>341,4</b>	<b>275,1</b>
Buxoro sh.	451,9	310,7	98,2	43,0
Kogon sh.	68,5	27,9	35,5	5,1
tumanlar				
Buxoro	146,1	111,7	14,8	19,6
Vobkent	63,1	55,3	4,2	3,6
Jondor	122,6	84,7	24,1	13,8
Kogon	140,7	90,6	34,7	15,4
Olot	127,8	71,1	14,1	42,6
Peshko'	122,4	104,0	10,3	8,1
Romitan	198,5	152,6	41,3	4,6
Shofirkon	117,8	88,8	24,9	4,1
Qorako'l	217,1	184,5	23,2	9,4
Qorovulbozor	107,0	16,5	7,5	83,0
G'ijduvon	149,3	117,9	8,6	22,8

Viloyatda bajarilgan qurilish ishlarining iqtisodiy faoliyat turlari bo'yicha asosiy qismi bino va inshootlar qurilishi (1 416,3 mlrd.so'm) ga to'g'ri kelib, viloyat umumiy hajmida 69,7 foizni tashkil qildi. Shu bilan birga, fuqarolik qurilishi (341,4 mlrd. so'm) ob'ektlari bo'yicha bajarilgan qurilish ishlari viloyat umumiy hajmining 16,8 foizni hamda ixtisoslashtirilgan qurilish (275,1 mlrd. so'm) ishlari 13,5 foizni tashkil etdi.

### **Statistik ko'rsatkichlarga izohlar**

**Nomoliyaviy aktivlarga kiritilgan investitsiyalar bu** – real mablag'larni yaratishga yo'naltirilgan investitsiyalar bo'lib, quyidagilarni o'z ichiga oladi: asosiy kapitalga o'zlashtirilgan investitsiyalar, kapital ta'mirlashga xarajatlar, nomoddiy aktivlarga kiritilgan investitsiyalar (patentlar, litsenziyalar, dasturiy mahsulotlar, yer maydonlaridan va tabiiy resurslardan foydalanish huquqlari va boshqalar).

**Asosiy kapitalga o'zlashtirilgan investitsiyalarga** - barcha turdagi qurilish ishlariga qilingan xarajatlar; asbob-uskunalarni montaj qilish bo'yicha xarajatlar; mashina, asbob-uskunalar (montaj talab etiladigan va talab etilmaydigan), transport vositalari, jihoz va xo'jalik inventarini sotib olish; boshqa kapital ishlar va xarajatlar kiradi. Asosiy kapitalga o'zlashtirilgan investitsiyalar hajmlari to'g'risidagi ma'lumotlar, ilgari boshqa tashkilotlarning asosiy fondlarida hisobga olingan asbob-uskunalar, binolar va inshootlar (yoki ularning ehtiyot qismlari)ni sotib olishga qilingan xarajatlarsiz keltirilgan.

**Chet el investitsiyalari** – asosan kelgusida foyda olish maqsadida, O'zbekiston Respublikasi hududidagi korxonalar va tashkilotlarga kiritilgan chet el kapitali.

**Investorlar** – yuridik va jismoniy shaxslar bo'lib, qarorlarni qabul qiluvchi va o'z mablag'lari, qarz mablag'lari yoki jalb qilingan mablag'larni investitsiya ko'rinishida investitsion loyihalarga kiritishni amalga oshiruvchi hamda ulardan maqsadli foydalanilishini ta'minlab beruvchi investitsion faoliyat subyektlari hisoblanadi.

**To'g'ridan-to'g'ri xorijiy investitsiyalar bu** – korxonaga to'liq egalik qiluvchi yoki korxonalar aksionerlik kapitalining 10 foizidan kam bo'lmagan qismini nazorat qiluvchi, ya'ni korxonani boshqarishda ishtirok etish huquqiga ega bo'lgan, to'g'ridan-to'g'ri xorijiy investor yuridik yoki jismoniy shaxs tomonidan kiritilgan investitsiyalar.

**Reinvestitsiya** - investitsiyalar bo'yicha daromadlar ko'rinishida olingan va ishlab chiqarishni kengaytirish uchun yo'naltirilgan mablag'lar; investorning faoliyati natijasida olingan foydani (daromadni) muomalaga kiritish (qayta investitsiyalash).

**Davlat mulkchiligi**- mulkchilik shakllaridan biri, davlatga qarashli va uning o'z vazifalarini bajarishi uchun zarur barcha mol-mulklar va mulkiy huquqlardir.

**Asosiy kapital** – kapitalning asosiy ishlab chiqarish vositalari ni o'z ichiga oluvchi, iqtisodiy jihatdan o'z qiymatini ishlab chiqarilgan tovarlarga asta-sekin va uzoq muddatda o'tkazib boruvchi qismi. Asosiy kapital pul shaklida uskuna, mashina-mexanizmlar, bino-

inshootlar va boshqalar qiymatidan iborat bo'lib, ular sotib olingan paytdagi bozor narxi bilan hisoblanadi. Asosiy kapital qiymatining bir qismi har yili mahsulotning ishlab chiqarish va sotish harajatlariga kiradi va amortizatsiya ajratmalari tarzida maxsus amortizatsiya fondida jamg'ariladi.

**Investitsiya loyihasi** – iqtisodiy, ijtimoiy va boshqa manfaat ko'rish maqsadida investitsiyalar kiritgan holda oldindan belgilangan muddat mobaynida amalga oshiriladigan o'zaro bog'liq tadbirlar va ishlar majmui.

**Kapital-** sarmoya, keng ma'noda o'z egasiga daromad keltirish xususiyatiga ega bo'lgan jami vositalar va mablag'la; yangi qiymat keltiruvchi, o'zini-o'zi ko'paytiruvchi qiymat.

**Moliyaviy investitsiyalar-** mulkka egalik qilish va mulkdan daromad olish bilan bog'liq bo'lgan aksiya, obligatsiya va boshqa qimmatli qog'ozlar orqali qo'yilmalar kiritish.

**Chet el investitsiyalari ishtirokidagi korxonalar** - aksiyalarining (ulushlari, paylarining) yoki ustav jamg'armasining kamida o'ttiz foizini chet el investitsiyalari tashkil etadigan korxonalar.

**Buyurtmachilar** – investitsion jarayonning qatnashchilari. Buyurtmachi sifatida investorning o'zi, shuningdek, investor tomonidan amaldagi korxonalarni, binolarni, inshootlarni yangi qurilishi, qayta ta'mirlash, kengaytirish va texnik qayta qurollantirishni amalga oshirishlari uchun vakil etib tayinlangan jismoniy va yuridik shaxslar faoliyat ko'rsatishlari mumkin. Shu bilan birga buyurtmachi investitsion jarayon qatnashchilarining tadbirkorlik va boshqa faoliyatiga, agarda ular orasidagi shartnomada nazarda tutilmagan bo'lsa, aralashmasliklari lozim.

**Pudratchi** – kapital qurilish uchun pudrat shartnomasi asosida bino va inshootlarni qurish bo'yicha qurilish-montaj, qayta ta'mirlash, kapital ta'mirlash hamda texnologik va boshqa uskunalarni montaj qilish, sozlash va boshqa pudrat ishlarini bajarish bilan shug'ullanadi.

**Qurilish** — biror inshootni tayyorlash jarayoni, shuningdek shunday jarayon ketayotgan joydir. Qurilish murakkab jarayon bo'lib, unda bir necha vazifalar amalga oshiriladi. Bu jarayon moddiy ishlab chiqarishning yirik sohalaridan biri bo'lib, turli maqsadlardagi bino va inshootlarni qurish va rekonstruksiya qilish; ishni yuritish uchun foydalaniladigan hudud bilan birga qurilayotgan bino (inshoot); keng ma'noda yaratuvchilik jarayoni hisoblanadi.

**Rekonstruksiya** — mavjud narsani yaxshilash, amaliy ahamiyatini oshirish, takomillashtirish maqsadida tubdan qayta qurish jarayonidir. Bunda qoldiklariga, yozma

manbalarga asoslanib, biror narsa qiyofasini yoki dastlabki ko‘rinishini tiklash, qurish hisoblanadi. Rekonstruksiya chizma, rasm, tasvir, loyiha va h.k. orqali amalga oshiriladi.

**Kapital ta'mirlash** — qurilish konstruksiyalarini, shuningdek, muhandislik jihozlarini kommunikatsiyalar bilan tiklash yoki to'liq almashtirish tushuniladi. Amalda kapital ta'mirlash binoning tashqi ko'rinishini to'liq yoki qisman yangilashda ifodalanishi mumkin.

**Joriy ta'mirlash** - bu xizmat ko'rsatilayotgan ob'ektni shikastlanish va nosozliklardan o'z vaqtida va tizimli ravishda himoya qilishga qaratilgan tadbirlar tushuniladi.

**Pudrat shartnomasi** — fuqarolik-huquqiy bitim, unga ko‘ra, bir taraf (pudratchi) ikkinchi taraf (buyurtmachi)ning topshirig‘iga binoan, muayyan ishni bajarish va uning natijasini buyurtmachiga belgilangan muddatda topshirish majburiyatini oladi. Buyurtmachi esa, ish natijasini qabul qilib olish va buning uchun haq to‘lash majburiyatini oladi.

**Modernizatsiya, modernizatsiyalash** - biror narsani yangilash, unga zamonaviy tus berish, uni zamonaviy talablarga muvofiq o‘zgartirish. Modernizatsiya qilishda mashina, apparat, turli texnologik qurilmalar, muhim kashfiyotlar texnika taraqqiyoti talablariga muvofiq qayta ishlanadi.

## V. XIZMATLAR

Xizmatlar sohasini rivojlantirish ijtimoiy yo‘naltirilgan bozor iqtisodiyotini shakllantirishning eng muhim shartlaridan biri hisoblanadi. Bugungi kunda mamlakatda olib borilayotgan bozor islohotlari jamiyatni rivojlantirishning eng muhim ijtimoiy-iqtisodiy vazifalarini hal qilishda xizmat ko‘rsatish sohasining rolini oshirishga katta ta‘sir ko‘rsatadi. Xizmatlarning xilma-xilligi aholining katta qismini hayot sifatini va farovonligini yaxshilash imkonini beradi.

Zamonaviy jamiyat hayotida xizmatlar sohasi juda keng tarqalgan hodisa hisoblanadi. Bugungi kunda u yoki bu turdagi xizmatlar ko‘rsatmaydigan yoki hech bo‘lmaganda unga duch kelmagan korxonalar deyarli yo‘q.

2024 yil 1 aprel holatiga viloyatda 30 093 ta faoliyat ko‘rsatayotgan korxonalar va tashkilotlar qayd etildi. Shundan, xizmatlar sohasida 21 004 ta korxonalar va tashkilotlar faoliyat ko‘rsatmoqda. Ushbu ko‘rsatkich o‘tgan yilning mos davriga nisbatan 6,9 foizga ko‘paydi.

Innovatsion xizmatlarni joriy etish va an‘anaviy xizmatlarni rivojlantirish bo‘yicha aniq maqsadli kompleks chora-tadbirlarni amalga oshirilishi ishlab chiqarilgan bozor xizmatlar hajmini oshishiga olib keldi. Natijada, 2024 yil yanvar-mart oylarida xizmatlar ishlab chiqarish hajmi 5 274,9 mlrd.so‘mni tashkil etdib, o‘tgan yilning mos davriga nisbatan 112,9 foizga o‘sdi.

### **2024 yil yanvar-mart oylarida ko‘rsatilgan xizmat turlari bo‘yicha (amaldagi baholarda) quyidagicha ifodalanadi:**

	<i>mlrd. so‘m</i>	<i>2023 yil yanvar-martga nisbatan, foizda</i>	<i>yakunga nisbatan, foizda</i>
<b>Jami xizmatlar</b>	<b>5 274,9</b>	<b>112,9</b>	<b>100,0</b>

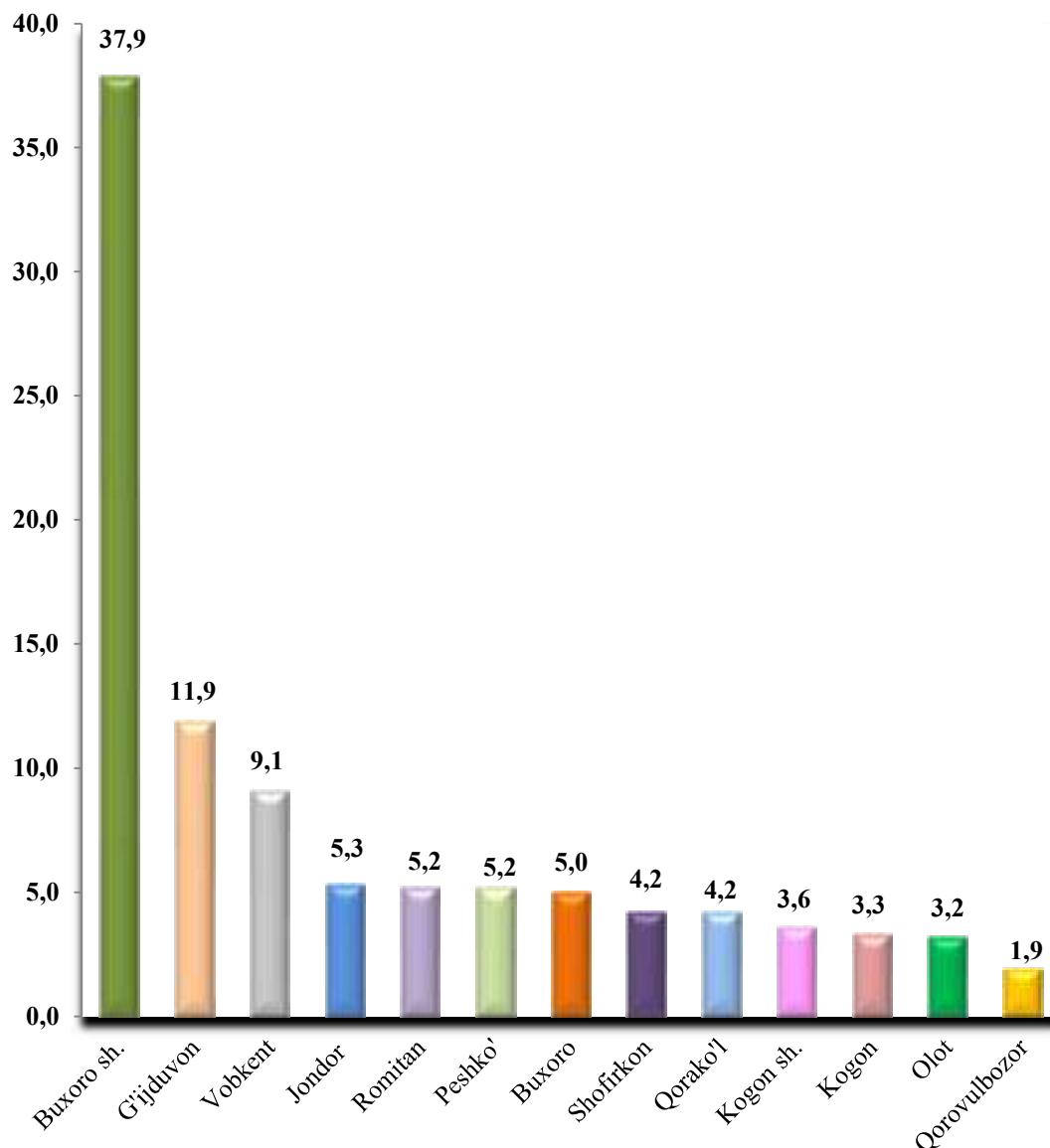
*shu jumladan:*

Aloqa va axborotlashtirish xizmatlari	206,3	112,8	3,9
Moliyaviy xizmatlar	1 094,9	112,0	20,8

	<i>mlrd. so‘m</i>	<i>2023 yil yanvar- martga nisbatan, foizda</i>	<i>yakunga nisbatan, foizda</i>
Transport xizmatlari	1 087,0	108,4	20,6
shu jumladan: avtotransport xizmati	996,7	109,9	18,9
Yashash va ovqatlanish xizmatlari	219,7	108,1	4,2
Savdo xizmatlari	1 673,1	114,7	31,7
Ko‘chmas mulk bilan bog‘liq xizmatlar	94,9	108,4	1,8
Ta‘lim sohasidagi xizmatlar	247,5	148,0	4,7
Sog‘liqni saqlash sohasidagi xizmatlar	101,6	109,2	1,9
Ijara xizmatlari	107,1	107,5	2,0
Kompyuterlar va maishiy tovarlarni ta‘mirlash bo‘yicha xizmatlar	113,6	107,1	2,2
Shaxsiy xizmatlar	124,4	109,5	2,4
Me‘morchilik, muhandislik izlanishlari, texnik sinovlar va tahlil sohasidagi xizmatlar	44,3	106,0	0,8
Boshqa xizmatlar	160,5	108,5	3,0

Xizmat ko‘rsatishda eng katta ulush savdo (31,7 foizi), moliyaviy (20,8 foizi), transport (logistik xizmatlar bilan birga) (20,6 foizi), ta‘lim (4,7 foizi) va yashash va ovqatlanish xizmatlari (4,2 foizi) xizmatlarga to‘g‘ri keldi. Ta‘lim sohasidagi xizmatlar (o‘tgan yilga nisbatan 48,0 foizga ko‘p), aloqa va axborotlashtirish xizmatlari (12,8 foizga ko‘p) o‘shish yuqori bo‘ldi.

**2024 yil yanvar-mart oylarida ko'rsatilgan bozor xizmatlari umumiy hajmida shahar va tumanlar kesimida ulushi, foizda**



Ko'rsatilgan xizmatlar umumiy hajmida katta ulushga ega bo'lgan Buxoro shahri (37,9 foizni), G'ijduvon tumani (11,9 foizni), Vobkent tumani (9,1 foizni), Jondor tumani (5,3 foizni) tashkil etgan bo'lsa, Olot (3,2 foizni) va Qorovulbozor tumanlari (1,9 foizni) bilan eng past ulush ko'rsatkichni qayd etdi.



**Iqtisodiy faoliyat turlari bo'yicha xizmatlar**  
(tuman va shaharlar kesimida)

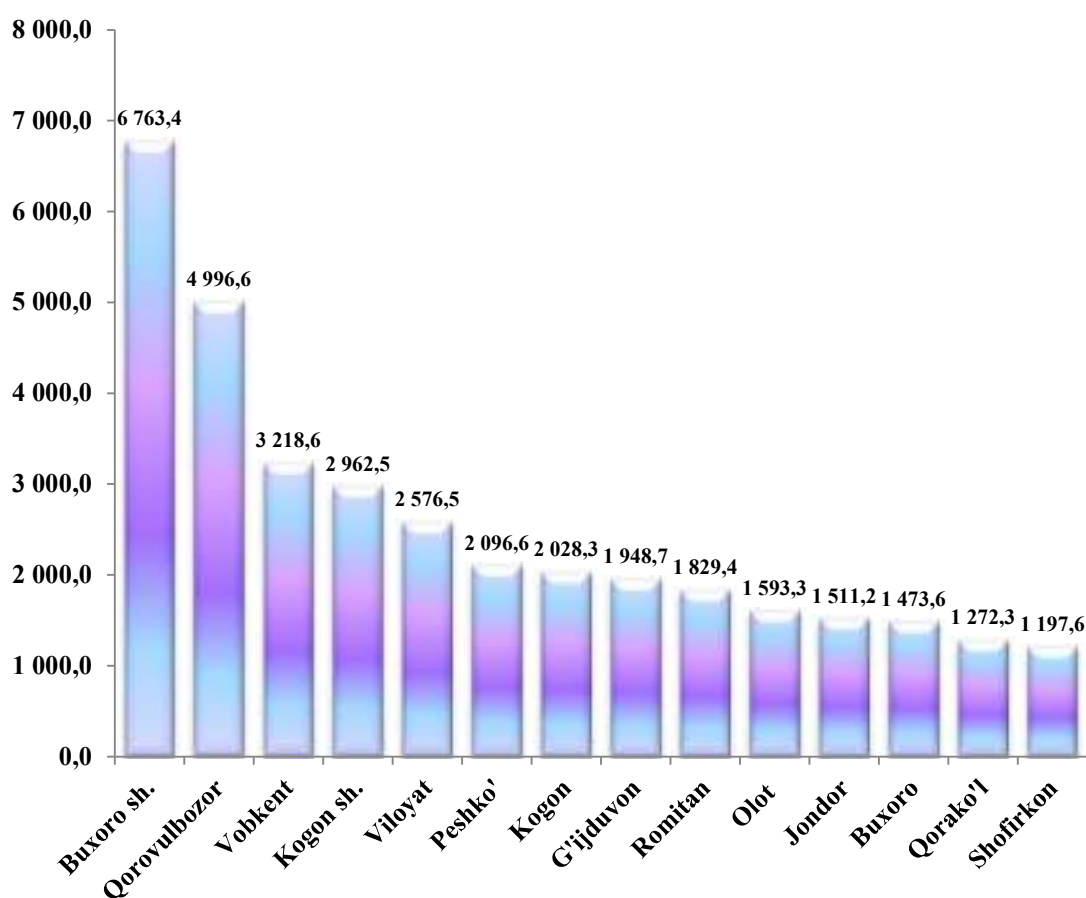
	<i>Jami</i>			<i>Aholi jon boshiga</i>	
	<i>mlrd. so'm</i>	<i>2023 yil yanvar- martga nisbatan, foizda</i>	<i>jami xizmatlar hajmiga nisbatan, foizda</i>	<i>ming so'm</i>	<i>2023 yil yanvar-martga nisbatan, foizda</i>
<b>Viloyat bo'yicha</b>	<b>5 274,9</b>	<b>112,9</b>	<b>100,0</b>	<b>2 576,5</b>	<b>111,0</b>
Buxoro sh.	1 997,2	114,1	37,9	6 763,4	112,0
Kogon sh.	192	109,4	3,6	2 962,5	107,7
<i>tumanlar</i>					
Olot	166,5	109,2	3,2	1 593,3	107,5
Buxoro	263,5	109,1	5,0	1 473,6	106,9
Vobkent	479,2	137,0	9,1	3 218,6	134,4
G'ijduvon	629,4	109,0	11,9	1 948,7	107,2
Kogon	172,0	106,1	3,3	2 028,3	103,6
Qorako'l	219,0	108,6	4,2	1 272,3	107,2
Qorovulbozor	99,4	106,7	1,9	4 996,6	105,1
Peshko'	275,3	109,6	5,2	2 096,6	107,7
Romitan	277,1	108,8	5,2	1 829,4	107,1
Jondor	280,8	109,1	5,3	1 511,2	107,2
Shofirkon	223,5	108,1	4,2	1 197,6	106,9

Shahar va tumanlar orasida yuqori o'sish sur'atlari Buxoro shaharda (114,1 foiz), Vobkent (137,0 foiz) va Peshku (109,6 foiz) tumanlarda kuzatildi.

Aholi jon boshiga ko'rsatilgan xizmatlar bo'yicha eng yuqori ko'rsatkich Buxoro shahrida 6 763,4 ming so'mga teng bo'lib, o'sish sur'ati o'tgan yilning shu davriga nisbatan 112,0 foizni tashkil etdi.

Aholi jon boshiga ko'rsatilgan xizmatlarning eng past ko'rsatkichi Shofirkon (1 197,6 ming so'm), Qorako'l (1 272,3 ming so'm) va Buxoro (1 593,3 ming so'm) tumanlarida kuzatildi.

**2024 yil yanvar-mart oylarida shahar va tumanlar kesimida  
bo'yicha aholi jon boshiga hajmlar, ming so'm**



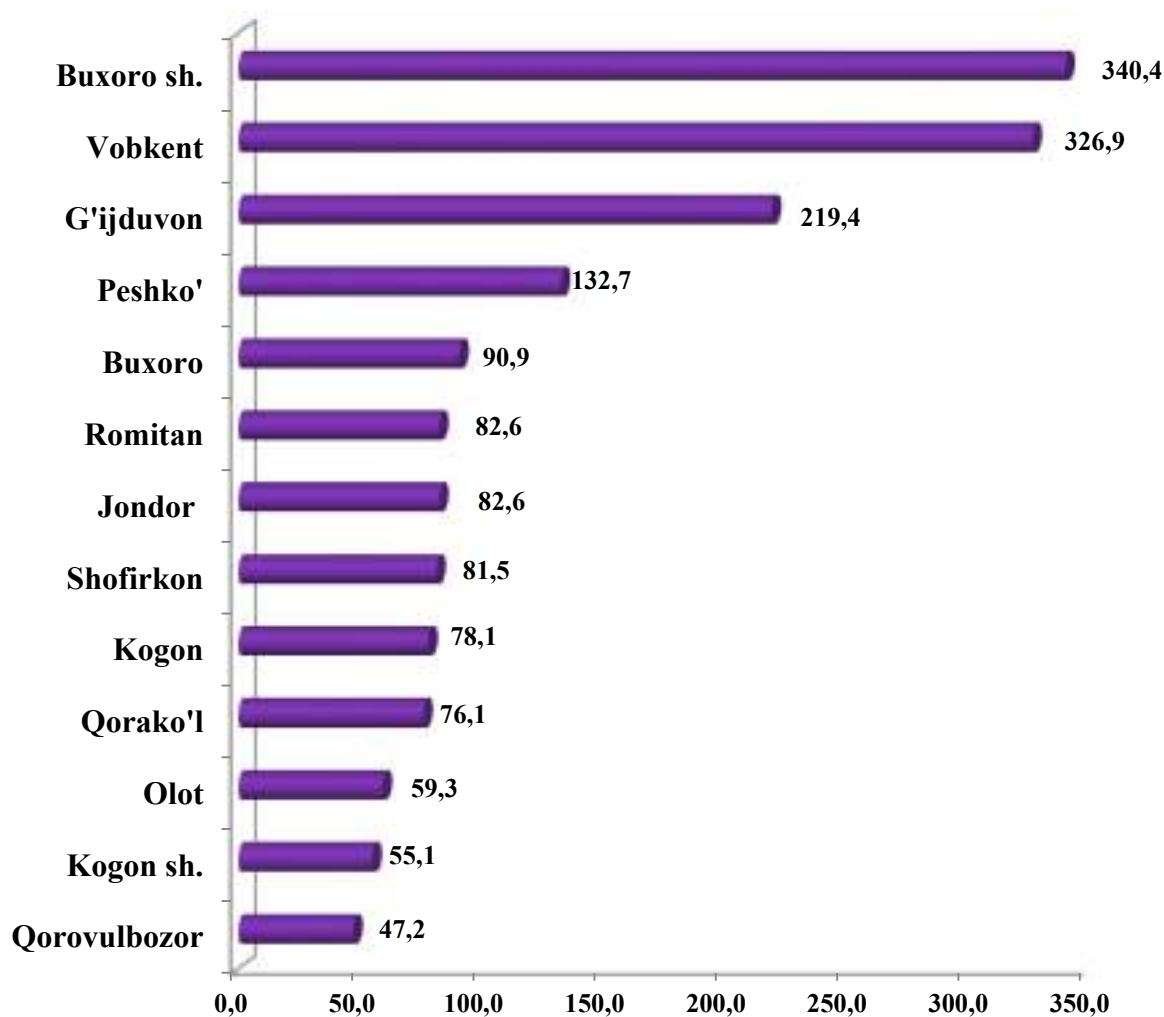
Hozirgi kunda respublikada ulgurji va birja savdo korxonalarining faoliyati uchun zarur huquqiy asoslar yaratilgan bo'lib, zamonaviy axborot texnologiyalaridan foydalangan holda chakana savdo tarmog'i faol rivojlanmoqda. Savdo xizmatlari iqtisodiyotda ko'rsatilgan xizmatlar umumiy hajmining sezilarli qismini tashkil qiladi.

2024 yil yanvar-mart oylarida savdo xizmatlari hajmi 1 673,1 mlrd.so‘mga teng bo‘ldi. Ko‘rsatilgan bozor xizmatlarining umumiy hajmida ulushi 31,7 foizni tashkil etdi.

O‘tgan yilning mos davriga nisbatan savdo xizmatlarining o‘shish sur‘ati 114,7 foizni tashkil etdi.

Savdo xizmatlarining eng katta hajmi Buxoro shahri (340,4 mlrd. so‘m), Vobkent (326,9 mlrd. so‘m), G‘ijduvon (219,4 mlrd. so‘m) tumanlarida qayd etildi.

**Shahar va tumanlar kesimida savdo xizmatlarining hajmi, mlrd.so‘m**  
(2024 yil yanvar-mart)



Savdo xizmatlari bo‘yicha eng past ko‘rsatkich Qorovulbozor tumanida kuzatildi. Ushbu hududda savdo xizmatlari hajmi 47,2 mlrd. so‘mga teng bo‘ldi.

Aholi daromadlari darajasining oshishi bilan iste‘mol talabi va savdo aylanmasi ko‘lami o‘smoqda. Savdo xizmatlari tarkibida avtomobillar va mototsikllar savdosidan

tashqari chakana savdo bo'yicha xizmatlar katta salmoqqa ega. 2024 yil yanvar-mart oylarida uning ulushi 62,4 foizni tashkil etdi.

Ulgurji savdo xizmatlarining (avtomobillar va mototsikllar savdosidan tashqari) ulushi 30,7 foizni tashkil etdi.

Avtomobil va mototsikllar ulgurji va chakana savdosi, avtomobil va mototsikllarni ta'mirlash xizmatlarini qo'shgan holda umumiy savdo xizmatlarining 6,9 foizni tashkil qiladi.

**Savdo xizmatlari tarkibi, foiz**  
(2024 yil yanvar-mart)

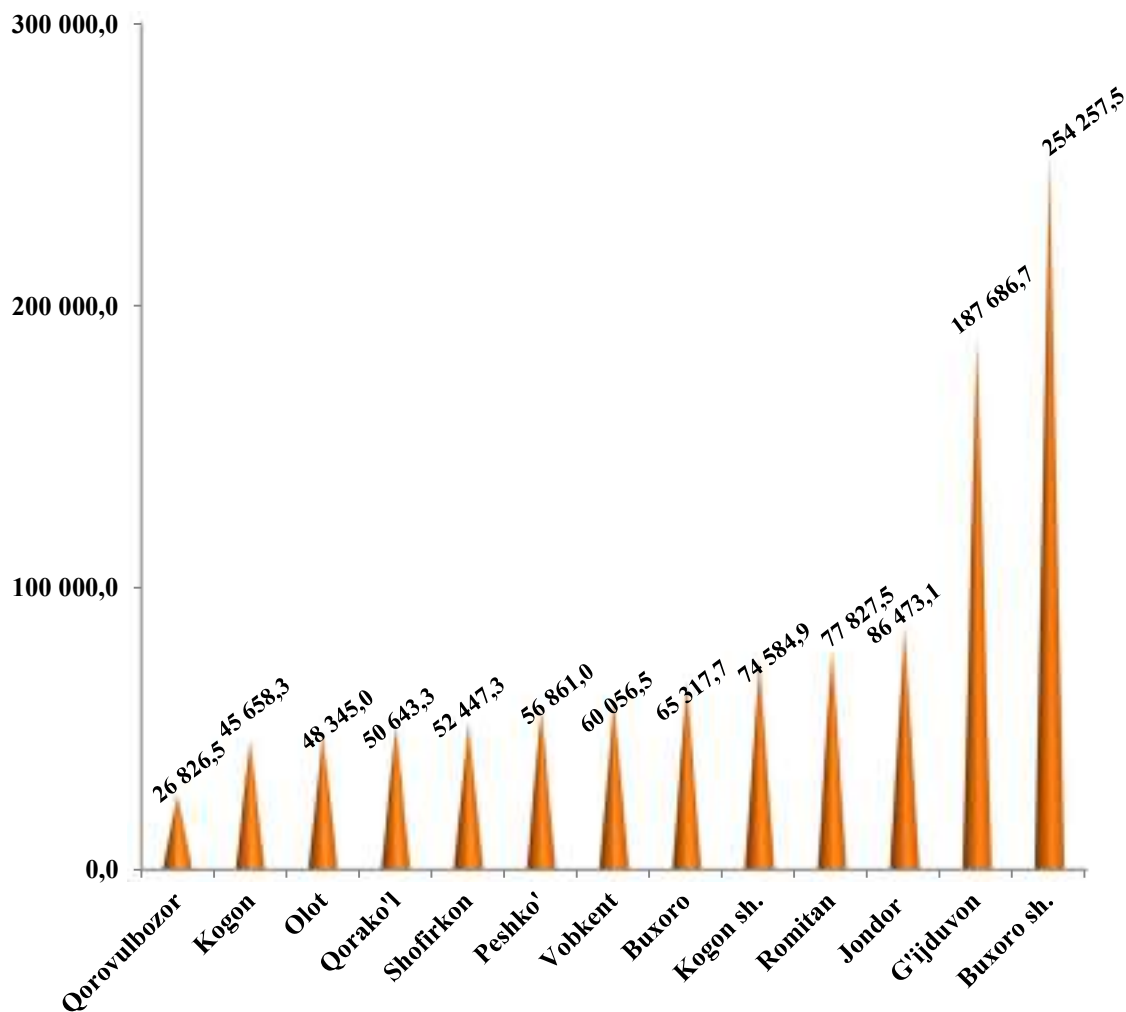


Transport xizmatlarining eng katta qismi avtomobil transportida yuk va yo'lovchi tashish xizmatlari hisobiga to'g'ri keladi.

2024 yil yanvar-mart oylarida transport xizmatlarining hajmi 1 087,0 mlrd. so'mga teng bo'ldi. Ularning o'sishi 108,4 foizni tashkil etdi.

Yuqori o‘shish sur‘atlari Buxoro shahri (110,9 foiz), G‘ijduvon (109,2 foiz) va Jondor (109,1 foiz) tumanlarida qayd etildi.

**Shahar va tumanlar kesimida transport xizmatlarining hajmi, mln. so‘m**  
(2024 yil yanvar-mart)



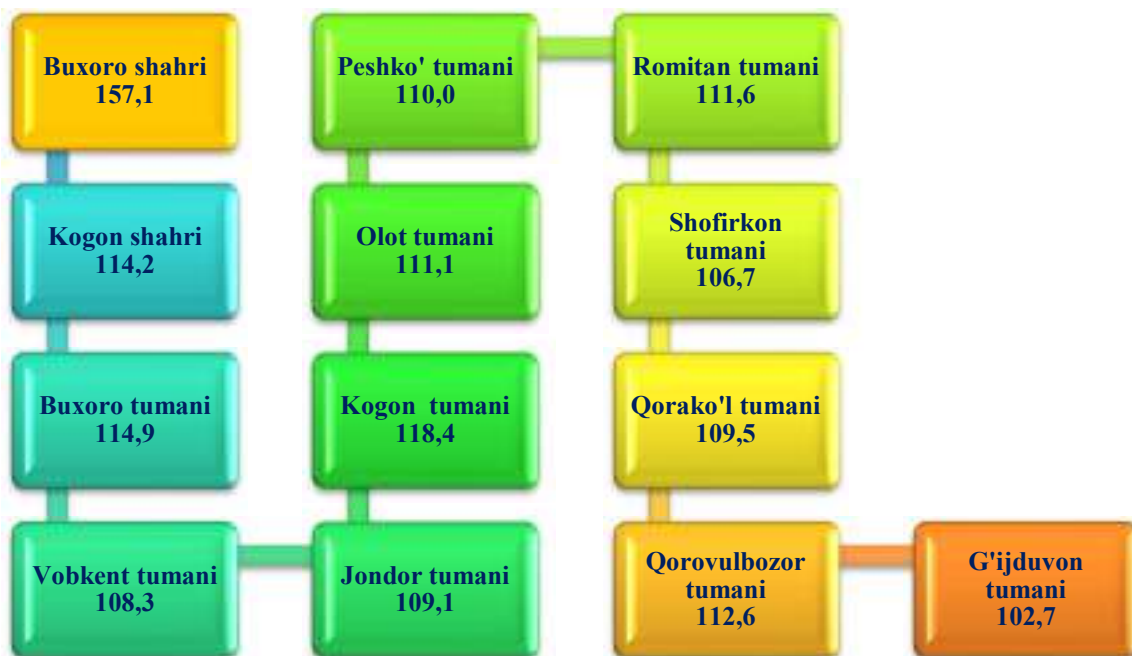
O‘tgan yilning mos davriga nisbatan transport xizmatlarining o‘shish sur‘ati, Qorovulbozor (101,1 foiz) tumanida pasayganligi qayd etildi.

Ta‘lim sohasida amalga oshirilayotgan tub islohotlar birinchi navbatda ong va fikrlashdagi ijobiy o‘zgarishlarni qo‘llab-quvvatlab, ma‘naviyatni yuksaltirishga hissa qo‘shadi.

Bugungi kunda o'quv jarayonining sifati va samaradorligini oshirishning muhim omili sifatida maktablarni zamonaviy laboratoriya uskunalari, kompyuter texnikasi, darsliklar va yangi avlod metodik materiallari bilan ta'minlashga alohida e'tibor qaratilmoqda.

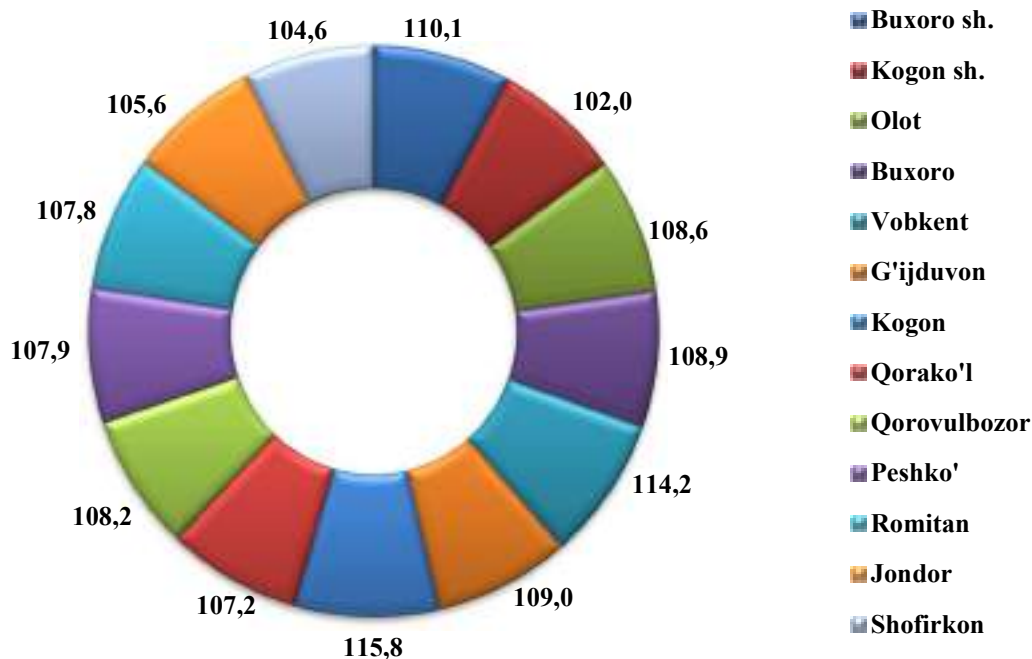
2024 yil yanvar-mart oylarida ta'lim sohasidagi xizmatlar hajmi 247,5 mlrd. so'mga teng bo'ldi. O'tgan yilga nisbatan o'sish 148,0 foizni tashkil etdi.

**Shahar va tumanlar kesimida ta'lim xizmatlarining o'sish sur'ati, foiz**  
(2024 yil yanvar-mart)



2024 yil yanvar-mart oylarida sog'liqni saqlash sohasidagi xizmatlar hajmi 101,6 mlrd. so'mga teng bo'ldi. O'tgan yilga nisbatan o'sish 109,2 foizni tashkil etdi.

**Shahar va tumanlar kesimida sog'liqni saqlash xizmatlarining o'sish sur'ati, foiz  
(2024 yil yanvar-mart)**



Sog'liqni saqlash sohasidagi xizmatlar bo'yicha yuqori o'sish sur'atlari Kogon (115,8 foiz) tumanida kuzatildi.

O'tgan yilga nisbatan bu xizmatlarning eng past ko'rsatkichi Kogon shahri (102,0 foiz) tumanida qayd etildi.

2024 yil yanvar-mart oylarida aholi jon boshiga ko'rsatilgan bozor xizmatlari hajmi 2 576,5 ming so'mni tashkil qildi va o'sish sur'ati o'tgan yilga nisbatan 111,0 foizni tashkil etdi.

Xizmatlar sohasini jadal rivojlantirish, uning tarkibini etarlicha rivojlangan jamiyat va rivojlangan ehtiyojlar bilan takomillashtirish mumkin va bu umuman hayot sifati kabi hodisa bilan bog'liq, chunki turli ehtiyojlarni qondirish jarayoni hayot sifatining muayyan standartini yaratadi.

### Statistik ko'rsatkichlarga izohlar

**Xizmatlar** iste'molchilar (yuridik va jismoniy shaxslar) holatini o'zgartiruvchi yoki tovarlar, xizmatlar yoki moliyaviy aktivlar bilan ayirboshlashiga ko'maklashadigan ishlab chiqarish faoliyatining natijasi hisoblanadi.

Xizmatning o'ziga xos xususiyati, xizmatni bajarish va uni iste'mol qilish davrining bir xil vaqtga to'g'ri kelishi hisoblanadi.

**Iqtisodiy faoliyat turlari bo'yicha xizmatlar hajmida** ko'rsatilgan xizmatlar uchun amaldagi bozor narxlari bo'yicha qo'shilgan qiymat solig'i va aksizsiz hisoblangan to'lovlar hisobga olinadi.

Xizmatlar oldi-sotdi obyektida chiqqanda va iqtisodiy ahamiyatga ega bo'lgan (xizmatlarni ishlab chiqaruvchining sarf-xarajatlarini to'laligicha yoki sezilarli darajada qoplaydigan) narxlarda sotilganda, xizmatlar bozor uchun mo'ljallanib ishlab chiqarilgan hisoblanadi.

**“Ishlab chiqarilgan (ko'rsatilgan) xizmatlar hajmi” statistik ko'rsatkichi** - ma'lum bir vaqt davomida ko'rsatilgan xizmatlar qiymatini o'lchovchi, iste'molchilarga (yuridik va jismoniy shaxslar, norezidentlarni qo'shgan holda) ko'rsatilgan xizmatlar qiymatini aks ettiradi.

**Ishlab chiqarilgan (ko'rsatilgan) xizmatlar hajmi**, bu xizmatlar ishlab chiqarishga ixtisoslashgan va xizmat ko'rsatish asosiy faoliyat turi hisoblanmaydigan barcha xizmatlar ishlab chiqaruvchilari (yuridik va jismoniy shaxslar) tomonidan ko'rsatilgan bozor xizmatlari qiymatidir.

**Iste'molchilar tomonidan xizmatlar uchun to'lovlar** naqd pul, shu jumladan plastik kartochkalar va pul o'tkazish, elektron to'lovlar va elektron pullar orqali amalga oshirilishi mumkin.

**Norezidentlarga ko'rsatilgan xizmatlar** (agar to'lov so'mda amalga oshirilmagan bo'lsa), xizmatlarga to'lovlarni amalga oshirish sanasida O'zbekiston Respublikasi Markaziy banki tomonidan so'mning belgilangan kursi bo'yicha qayta hisoblangan, shartnoma narxlari bo'yicha aniqlanadi.

**Elektron to'lovlar** – texnik vositalar, axborot texnologiyalari va axborot tizimlari xizmatlaridan foydalangan holda elektron to'lov hujjatlari orqali naqd pulsiz to'lovlarni amalga oshirish.



**Elektron pullar** – O‘zbekiston Respublikasi hududida elektron pullar emitentlari tomonidan chiqariladigan pullar bo‘lib, faqat O‘zbekiston Respublikasi milliy valyutasida nomlanishi lozim.

**Faoliyat turlari bo‘yicha xizmatlarni tasniflash**, O‘zbekiston Respublikasi Iqtisodiy faoliyat turlari bo‘yicha mahsulotlarning (tovarlar, ishlar, xizmatlarning) statistik tasniflagichiga (keyingi o‘rinlarda MST debataladi) muvofiq amalga oshiriladi.

**Bozor xizmatlari hajmi** MST bo‘yicha tasniflangan barcha iqtisodiy faoliyat turlarining xizmatlarga tegishli qismi (G-S seksiyalar) bo‘yicha shakllantiriladi.

Amaldagi narxlarda aloqa va axborotlashtirish xizmatlarini ishlab chiqarish, mazkur sohada xizmat ko‘rsatuvchi korxonalarining daromadlari (sotishdan tushgan tushum miqdori) yig‘indisi sifatida aniqlanadi.

**Moliyaviy xizmatlar** Markaziy bank, tijorat banklari va boshqa moliya-kredit tashkilotlari tomonidan ko‘rsatiladi. Bu guruh xizmatlarga banklarning moliyaviy vositachiligi xizmatlari (moliyaviy lizing, kredit berish), shu jumladan, masofaviy bank xizmatlari (internet-banking, mobil-banking), investitsiya fondlari va boshqa moliyaviy tashkilotlarning moliyaviy vositachiligi, moliya bozorlari (fond va valyuta birjalari) faoliyatining yordamchi moliyaviy vositachilik xizmatlari va boshqa moliyaviy xizmatlar kiradi.

Amaldagi narxlarda moliyaviy xizmatlarning yalpi ishlab chiqarish hajmi moliyaviy vositachilik hisobidan olingan foizli daromadlar hajmi (xizmatlar uchun belgilangan to‘lovlar miqdorida) hisobga olinadi. Chet el valyutasida kelib tushadigan foizli daromadlar hisobot davridagi O‘zbekiston Respublikasi Markaziy bankining tegishli kursi bo‘yicha hisob-kitob qilinadi va so‘mda aks ettiriladi.

**Transport xizmatlari** transportning barcha turlarida yuklarni va yo‘lovchilarni tashish faoliyati, shuningdek, transportirovka qilishda yordamchi xizmat turlari, jumladan logistik xizmatlarni o‘z ichiga oladi.

Amaldagi narxlarda transport xizmatlarining yalpi ishlab chiqarish hajmi transport turlari bo‘yicha transport jarayoniga (yuklarni tushirish va yuklash ishlari, transport-ekspeditorlik xizmatlari, transport xizmati va boshqalar) bevosita bog‘liq bo‘lgan tashish va boshqa faoliyatdan olingan daromad summasi sifatida aniqlanadi. Transport xizmatlari umumiy hajmida pochta va kuryerlik faoliyatining ishlab chiqarilgan yalpi hajmi hisobga olinadi.

**Yashash va ovqatlanish bo'yicha xizmatlar** mehmonxonalar, otellar, motellar va boshqa yashash uchun joylar kabi qisqa muddatli turar joy bilan ta'minlash va oziq-ovqat mahsulotlari va ichimliklar yetkazib berish bo'yicha ko'rsatilgan xizmatlarni o'z ichiga oladi.

**Savdo xizmatlari** ulgurji va chakana xizmatlarni birlashtirib, shuningdek, boshqa shaxs manfaatlari uchun tovarlarni oldi-sotdi shartnomalari, komissiyalari yoki agentlik shartnomalari asosida sotilgan vositachilik xizmatlari hamda avtomobil va mototsikllarni ta'mirlash xizmatlarini o'z ichiga oladi.

**Ko'chmas mulk bilan bog'liq xizmatlarni** ko'rsatishda ko'chmas mulk bilan bog'liq operatsiyalar bo'yicha xizmatlar qiymati, korxonaning shaxsiy, xo'jalik yuritish yoki tezkor boshqaruvidagi, shuningdek, ijaraga olingan ko'chmas mulkni ijaraga berishdan olingan daromadlari, ushbu faoliyat tashkilotning asosiy faoliyati yoki yo'qligidan qat'iy nazar aks ettiriladi.

**Ta'lim sohasidagi xizmatlar** oliy, o'rta maxsus, kasb-hunar, umumta'lim, maktabgacha ta'lim davlat muassasalarida tijorat asosida ta'lim olishni, shuningdek, radio va televideniye, Internet-kanallar va pochta aloqalarini qo'shgan holda har qanday darajadagi xususiy ta'lim olish va xohlagan kasbga o'qishni qamrab oladi.

**Sog'liqni saqlash sohasidagi xizmatlar** statsionar shifoxona muassasalari, poliklinikalar, stomatologiya muassasalari va tibbiy laboratoriyalar tomonidan pul asosida ko'rsatilgan kompleks xizmatlarni qamrab oladi.

**Ijara xizmatlari** bo'yicha ishlab chiqarish hajmi mashinalar va asbob-uskunalarini operatorlarsiz ijaraga berish, maishiy jihozlar va shaxsiy ehtiyoj buyumlarini ijaraga berishdan olingan daromad miqdori sifatida aniqlanadi.

**Me'morchilik, muhandislik izlanishlari, texnik sinovlar va tahlil sohasidagi xizmatlar** hajmi shartnomada nazarda tutilgan talablarga muvofiq loyihalar, izlanishlar, konstruktorlik va texnologik ishlar hamda ko'rsatilgan xizmatlar, shuningdek, qurilish ishlari ustidan nazorat va boshqa injenerlik xizmatlarining qiymatini o'z ichiga oladi.

## VI. TRANSPORT

Mustaqillik yillarida transport va kommunikatsiya tizimini strategik rivojlantirish bo'yicha katta ishlar amalga oshirildi.

Mamlakatimizda yaratilgan samarali transport tizimi tashqi iqtisodiy aloqalarni rivojlantirish va boshqa mamlakatlar bilan integratsiyalashuv omilidir.

Yuk tashish. 2024 yil yanvar-mart oylarida barcha transport turlari tomonidan 16,4 mln.tonna yuk tashilgan bo'lib, bu o'tgan yilning shu davriga nisbatan 104,1 foizni tashkil qildi.

Yuk aylanmasi barcha transport turlari tomonidan 576,4 mln.tn.km.ni va o'tgan yilning shu davriga nisbatan 104,1 foizni tashkil qildi.

Yuk tashish va yuk aylanmasi transport turlari bo'yicha quyidagicha ifodalanadi:

### **Transport turlari bo'yicha yuk tashish va yuk aylanmasi hajmi va o'sish sur'ati**

	<i>2024 yil yanvar-mart</i>	<i>2023 yil yanvar-martga nisbatan, foizda</i>
<i>Tashilgan yuk, mln. tn</i>	<b>16,4</b>	<b>104,1</b>
<i>shu jumladan:</i>		
avtomobil transportida	16,4	104,1
<i>Yuk aylanmasi, mln. tn-km</i>	<b>576,4</b>	<b>104,1</b>
<i>shu jumladan:</i>		
avtomobil transportida	576,4	104,1

Yakka tartibdagi tadbirkorlarning avtomobil transportidagi yuk aylanmasi 2023 yil yanvar-martga nisbatan 103,2 foizga o'sdi va 249,8 mln. tn-km. ni tashkil qildi.

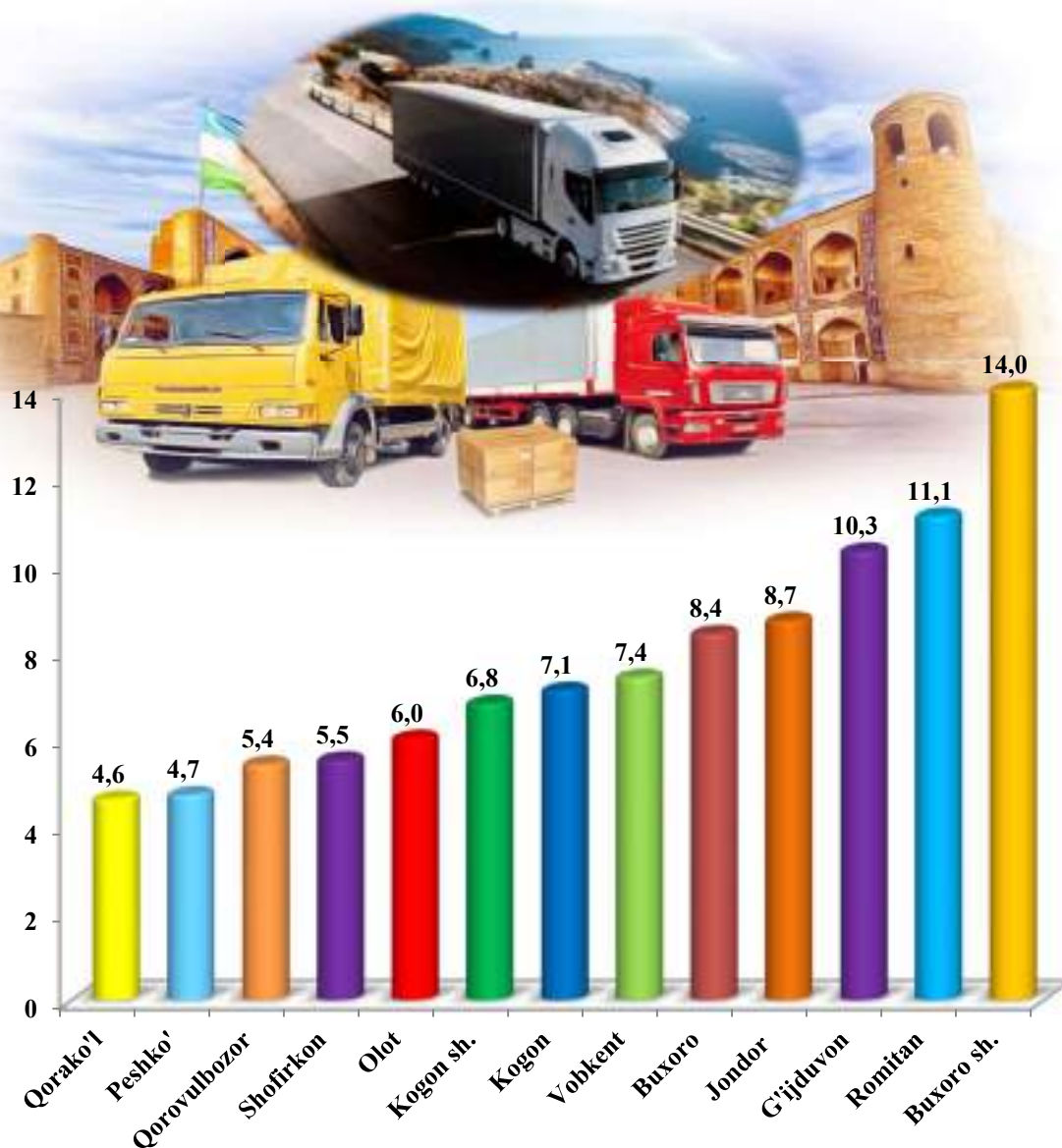
Buxoro viloyatining tuman, shaharlar bo'yicha tashilgan yuk bo'yicha yetakchi o'rinni Buxoro shahar (2 285,3 ming tonna) egalladi. Shu bilan birga, eng yuqori tonnani Romitan (1 819,0 ming tonna), Jondor (1 429,8 ming tonna), Buxoro tumani (1 374,4 ming tonna) va G'ijduvon (1 689,7 ming tonna) tumanlarida kuzatildi.

**Hududlar kesimida yuk tashish, ming tonna**  
(2024 yil yanvar–mart)

	ming tonna	2023 yil yanvar-martga nisbatan, foizda	jamiga nisbatan ulushi, foizda
<b>Viloyat jami</b>	<b>16 373,3</b>	<b>104,1</b>	<b>100,0</b>
Buxoro sh.	2 285,3	100,8	14,0
Kogon sh.	1 107,7	114,3	6,8
<i>tumanlar</i>			
Olot	976,5	104,1	6,0
Buxoro	1 374,4	101,2	8,4
Vobkent	1 204,3	104,4	7,4
G'ijduvon	1 689,7	104,6	10,3
Kogon	1 167,3	103,7	7,1
Qorako'l	763,5	107,5	4,6
Qorovulbozor	877,3	95,7	5,4
Peshko'	768,2	105,3	4,7
Romitan	1 819,0	105,0	11,1
Jondor	1 429,8	105,1	8,7
Shofirkon	910,8	107,1	5,5

Ko'rsatilgan yuk tashishda eng kichik tonna quyidagi hududlar Peshku (768,2 ming tonna) va Qorako'l (763,5 ming tonna) hissasiga to'g'ri keldi.

**Tashilgan yukning umumiy hajmida hududlarning ulushi, foiz hisobida**  
(2024 yil yanvar-mart)



Hududlar bo'yicha tashilgan yukning yuqori ulushi bo'yicha yetakchi o'rinni Buxoro (14,0 foiz) shahar egalladi. Shu bilan birga Romitan (11,1 foiz) va G'ijduvon (10,3 foiz) tumanlarida kuzatildi.

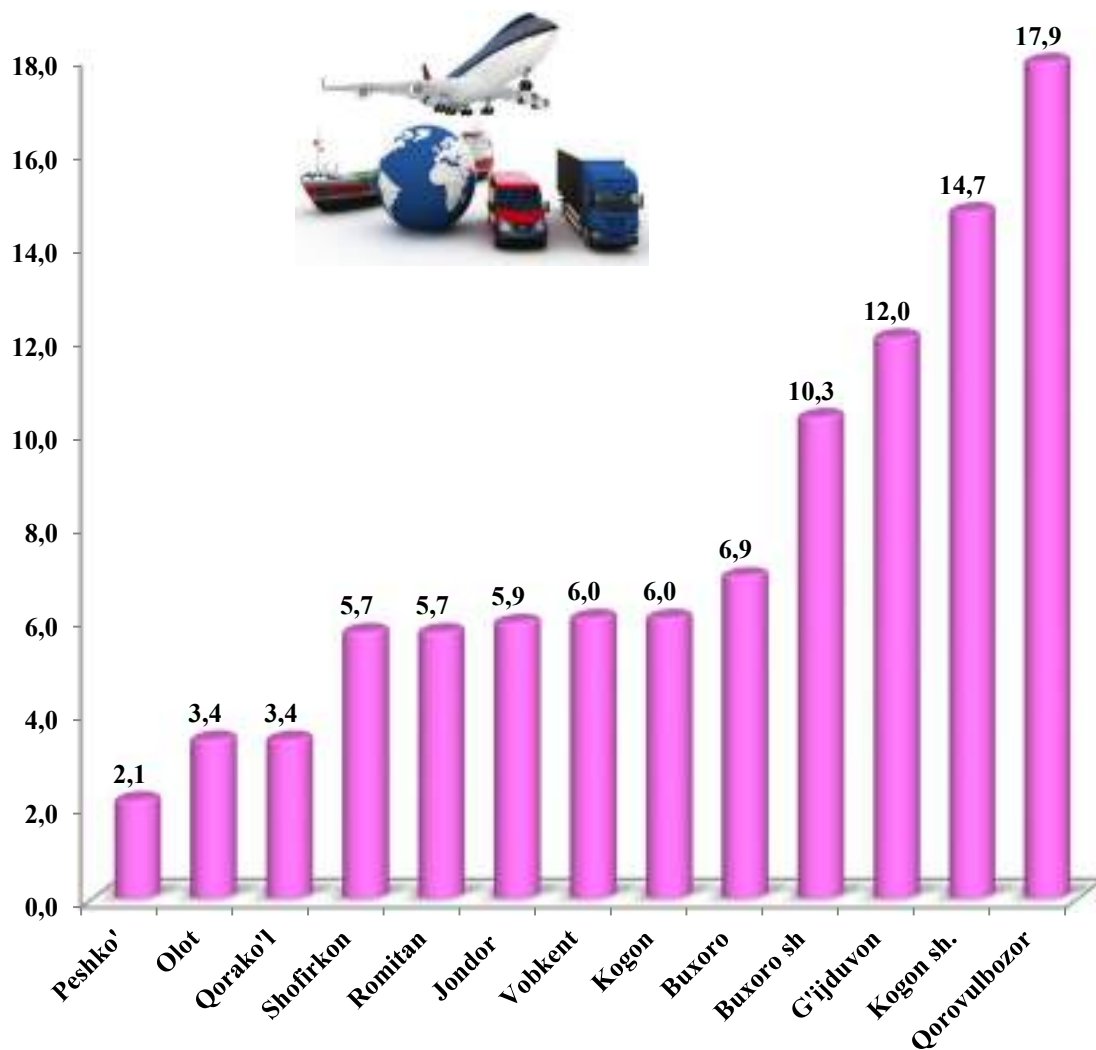
Viloyatning yuk aylanmasi hajmida yetakchi o‘rinni G‘ijduvon tumani (69 224,9 ming tonna-km) egalladi. Shu bilan birga eng yuqori ko‘rsatkich bilan Qorovulbozor tumanida (10 926,7 ming tonna-km) va Kogon (84 596,1 ming tonna-km) shahrida kuzatildi.

**Hududlar kesimida yuk aylanmasi, ming tonna-km**

	<i>ming tonna-km</i>	<i>2023 yil yanvar-martga nisbatan, foizda</i>	<i>jamiga nisbatan ulushi, foizda</i>
<b>Viloyat jami</b>	<b>576 415,8</b>	<b>104,1</b>	<b>100,0</b>
Buxoro sh.	59 786,5	100,2	10,3
Kogon sh.	84 596,1	111,5	14,7
<i>tumanlar</i>			
Olot	19 453,1	104,8	3,4
Buxoro	39 726,7	102,5	6,9
Vobkent	34 304,0	104,4	6,0
G‘ijduvon	69 224,9	104,7	12,0
Kogon	34 589,7	103,4	6,0
Qorako‘l	19 555,4	134,6	3,4
Qorovulbozor	102 926,7	97,5	17,9
Peshko‘	12 206,7	110,2	2,1
Romitan	33 104,0	105,0	5,7
Jondor	34 145,7	104,1	5,9
Shofirkon	32 796,3	100,0	5,7

Ko'rsatilgan yuk aylanmasidagi eng kichik tonna-km quyidagi Peshko' (12 206,7 ming tonna-km), Olot (19 453,1 ming tonna-km) va Qorako'l (19 555,4 ming tonna-km) tumanlari hissasiga to'g'ri keldi.

**Yuk aylanmasining umumiy hajmida hududlarning ulushi,  
foiz hisobida (2024 yil yanvar-mart)**



Hududlar bo'yicha yuk aylanmasining yuqori ulushi bo'yicha yetakchi o'rinni Qorovulbozor (17,9 foiz) tumani egalladi. Shu bilan birga Buxoro shahri (10,3 foiz), G'ijduvon (15,0 foiz) tumanida va Kogon (14,7 foiz) shahrida kuzatildi.

**Yo‘lovchi tashish.** 2024 yil yanvar-mart oylarida barcha transport turlari tomonidan 67,2 mln. kishi tashilgan bo‘lib, bu ko‘rsatkich o‘tgan yilning shu davriga nisbatan 102,2 foizni tashkil etdi. Yo‘lovchi tashish aylanmasi ushbu davrda 102,1 foizga teng bo‘lib, 233,1 mln. yo‘lovchi-km. ni tashkil qildi.

**Transport turlari bo‘yicha yo‘lovchi tashish va yo‘lovchi aylanmasi hajmi va o‘rish sur‘ati**

	<i>2024 yil yanvar-mart</i>	<i>2023 yil yanvar-martga nisbatan, foizda</i>
<b>Transportda tashilgan yo‘lovchilar, mln.kishi</b>	<b>67,2</b>	<b>102,2</b>
<i>shu jumladan: avtomobil transportida</i>	67,2	102,2
<b>Yo‘lovchi aylanmasi, mln. yo‘lovchi-km</b>	<b>2 331,0</b>	<b>102,1</b>
<i>shu jumladan: avtomobil transportida</i>	2 331,0	102,1

Jami avtomobil transportidagi yo‘lovchi aylanmasi 2023 yil yanvar-martga nisbatan 102,1 foizni va 2 331,0 mln. yo‘lovchi-km.ni tashkil qildi. Yo‘lovchi aylanmasining umumiy hajmida yakka tartibdagi tadbirkorlar yo‘lovchi aylanmasining ulushi 87,6 foizni tashkil etdi.

Viloyatning tuman, shaharlar bo‘yicha tashilgan yo‘lovchi bo‘yicha yetakchi o‘rinni Buxoro shahri (15 634,5 ming kishi) egalladi. Shu bilan birga, eng yuqori ko‘rsatkich bilan G‘ijduvon (8 679,7 ming kishi) tumani, Buxoro (6 242,5 ming kishi) va Kogon (5 325,5 ming kishi) tumanlarida kuzatildi.

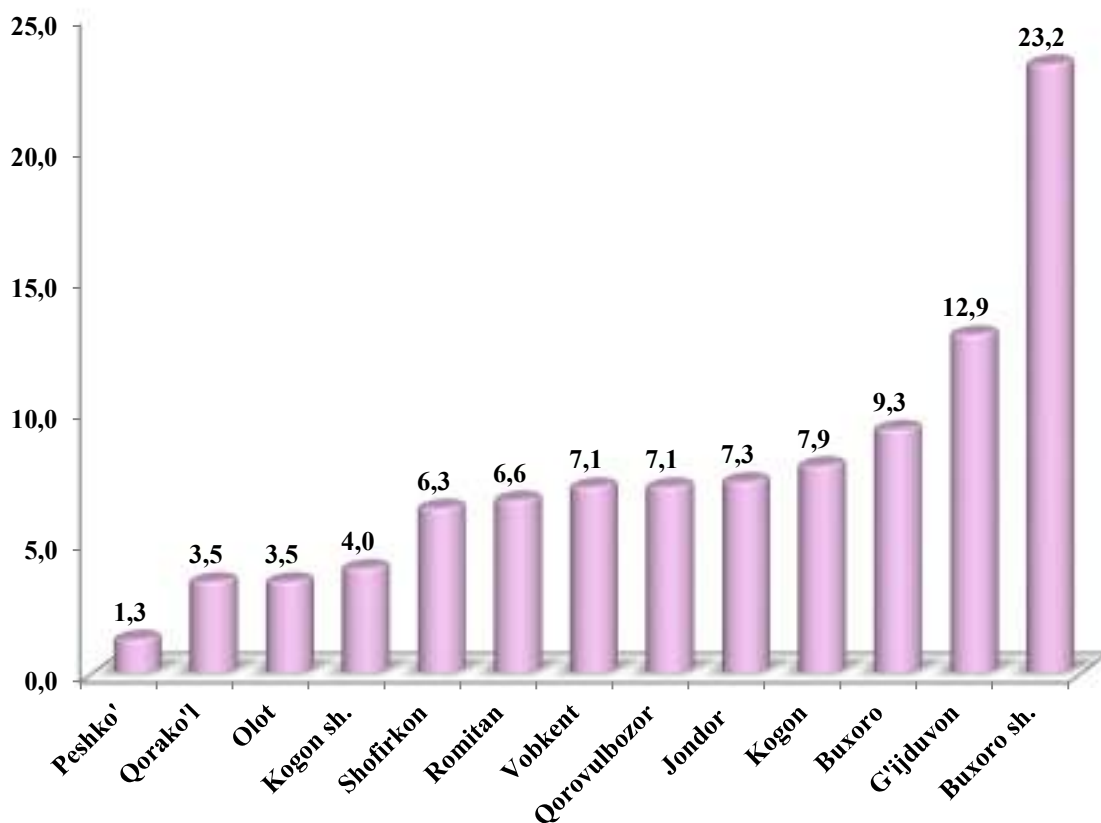


**Hududlar kesimida yo‘lovchi tashish, ming kishi**  
(2024 yil yanvar–mart)

	<i>ming kishi</i>	<i>2023 yil yanvar-martga nisbatan foizda</i>	<i>jamiga nisbatan ulushi, foizda</i>
<b>Viloyat jami</b>	<b>67 248,5</b>	<b>102,2</b>	<b>100,0</b>
Buxoro sh.	15 634,5	101,7	23,2
Kogon sh.	2 750,7	101,9	4,0
<i>tumanlar</i>			
Olot	2 347,5	103,5	3,5
Buxoro	6 242,5	102,8	9,3
Vobkent	4 747,4	102,5	7,1
G‘ijduvon	8 679,7	102,0	12,9
Kogon	5 325,5	101,8	7,9
Qorako‘l	2 334,3	102,5	3,5
Qorovulbozor	4 755,9	102,6	7,1
Peshko‘	847,5	101,0	1,3
Romitan	4 426,2	102,8	6,6
Jondor	4 894,5	101,8	7,3
Shofirkon	4 262,3	102,3	6,3

Transportda tashilgan yo'lovchilar soni bo'yicha eng kichik ko'rsatilgan quyidagi hududlar Peshko' (847,5 ming kishi), Qorako'l (2 334,3 ming kishi) tumanlari va Kogon shahri (2 347,5 ming kishi) hissasiga to'g'ri keldi.

**Tashilgan yo'lovchining umumiy hajmida hududlarning ulushi, foiz hisobida**  
(2024 yil yanvar-mart)



Hududlar bo'yicha tashilgan yo'lovchining yuqori ulushi bo'yicha yetakchi o'rinni Buxoro (23,2 foiz) shahri egalladi. Shu bilan birga G'ijduvon (12,9 foiz), Buxoro (9,3 foiz) va Kogon (7,9 foiz) tumanlarida kuzatildi.

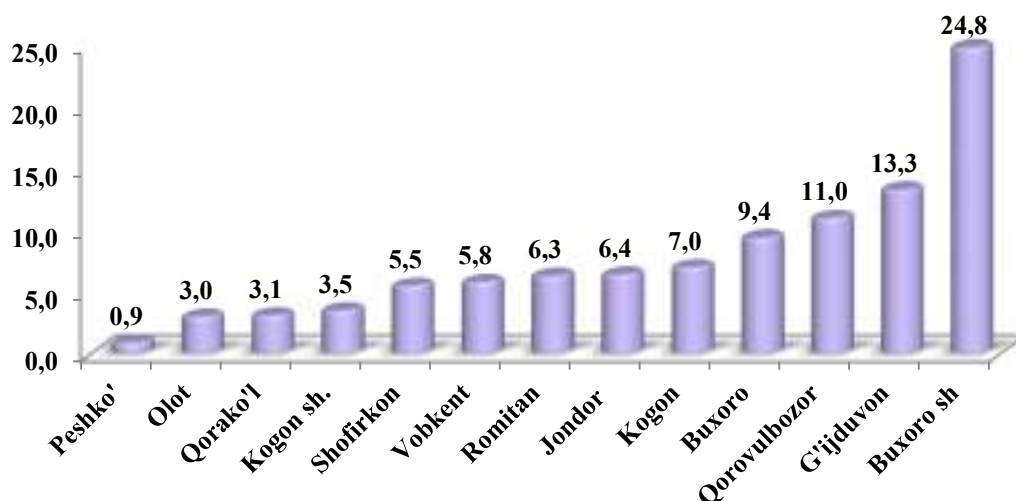
Viloyatning yo'lovchi aylanmasi hajmida yetakchi o'rinni Buxoro shahri (576 921,7 ming yo'lovchi-km) egalladi. Shu bilan birga eng yuqori ko'rsatkich bilan G'ijduvon (309 569,2 ming yo'lovchi-km), Qorovulbozor (256 375,3 ming yo'lovchi-km) va Buxoro (219 793,2 ming yo'lovchi-km) tumanlarida kuzatildi.

**Hududlar kesimida yo‘lovchi aylanmasi, ming yo‘lovchi-km**

	<i>ming yo‘lovchi-km</i>	<i>2023 yil yanvar-martga nisbatan, foizda</i>	<i>jamiga nisbatan ulushi, foizda</i>
<b>Viloyat jami</b>	<b>2 330 953,4</b>	<b>102,1</b>	<b>100,0</b>
Buxoro sh.	576 921,7	102,5	24,8
Kogon sh.	81 915,6	103,5	3,5
<i>tumanlar</i>			
Olot	69 182,3	101,8	3,0
Buxoro	219 793,2	100,8	9,4
Vobkent	135 633,3	101,1	5,8
G‘ijduvon	309 569,2	102,0	13,3
Kogon	164 014,5	102,2	7,0
Qorako‘l	71 599,0	101,7	3,1
Qorovulbozor	256 375,3	102,8	11,0
Peshko‘	21 872,2	101,9	0,9
Romitan	147 233,1	102,2	6,3
Jondor	148 124,7	102,7	6,4
Shofirkon	128 719,3	101,8	5,5

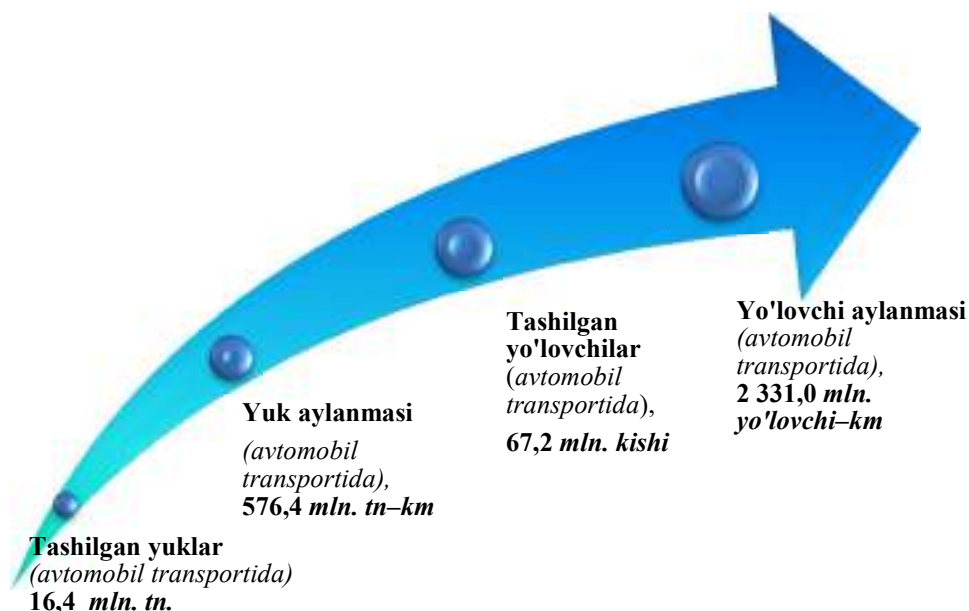
Ko‘rsatilgan yo‘lovchi aylanmasidagi eng kichik yo‘lovchi-km quyidagi hududlar Peshko‘ (21 872,2 ming yo‘lovchi-km), Olot (69 182,0 ming yo‘lovchi-km) tumanlari va Qorako‘l tumani (71 599,0 ming yo‘lovchi-km) hissasiga to‘g‘ri keldi.

**Yo'lovchi aylanmasining umumiy hajmida hududlarning ulushi,  
foiz hisobida  
(2024 yil yanvar-mart)**



Hududlar bo'yicha yo'lovchi aylanmasining yuqori ulushi bo'yicha yetakchi o'rinni Buxoro shahri (24,8 foiz) egalladi. Shu bilan birga G'ijduvon (13,3 foiz), Buxoro (9,4 foiz), Qorovulbozor (11,0 foiz) va Kogon (7,0 foiz) tumanlarida kuzatildi.

**Transport turlari bo'yicha yuk tashish, yuk aylanmasi,  
yo'lovchi tashish va yo'lovchi aylanmasi  
(2024 yil yanvar-mart)**



### **Statistik ko'rsatkichlarga izohlar**

**Umumiy foydalanishdagi avtomobil transporti** – aholini va iqtisodiyotni barcha tarmoqlarining yo'lovchilar, bagajlar va yuklar, shu jumladan, pochталarni avtomobillarda tashishga bo'lgan ehtiyojlarini tijorat asosida ta'minlovchi transport.

**Avtotransport vositalari** – yo'lovchilar, bagajlar, yuklar tashishga hamda maxsus ishlarni bajarishga mo'ljallangan avtomobillar, shatakchi-avtomobillar, tirkama va yarim tirkamalar.

**Yo'lovchi avtomobili** – o'zining tuzilishi va jihozlanishi jihatidan yo'lovchilar va bagajlarni tashishga mo'ljallangan, zarur qulaylik va xavfsizlik bilan ta'minlangan avtomobil.

**Yuk avtomobili** – yuklarni tashishga mo'ljallangan, qattiq ramali mexanik yo'l transporti vositasi; yuk avtotransporti vositalari foydalanish xarakteri va konstruktiv xususiyatlaridan kelib chiqqan holda umumiy va ixtisoslashtirilgan vositalarga bo'linadi.

**Avtobus, mikroavtobus** – yo'lovchilarni tashishga mo'ljallangan va haydovchi o'rnini hisobga olmaganda sakkiztadan ortiq o'tirish o'rindig'iga ega bo'lgan, qattiq ramali mexanik yo'l transporti vositasi.

**Yengil avtomobil** – haydovchi o'rnini hisobga olmaganda, sig'imi sakkiz kishigacha bo'lgan yo'lovchi avtomobili. Yengil avtomobillar soniga pochta tashishga mo'ljallangan, sanitariya va boshqa maxsus yengil avtomobillar qo'shilmaydi.

**Tashilgan yuklar (yuk tashish hajmi)** – yuk avtomobillarida, shu jumladan avtotirkamalarda, tashilgan yuklar miqdori har bir qatnov uchun yukning tara yoki konteynerlar og'irligini hisobga olgan holdagi haqiqiy og'irligi bo'yicha aniqlanadi (tonnada o'lchanadi). Tashilgan yuk hajmini avtomobilning texnik tavsifnomasida ko'rsatilgan yuk ko'tarish qobiliyati bo'yicha aniqlash, faqatgina tashilgan yukning haqiqiy og'irligi to'g'risidagi ma'lumotlar bo'lmagan hollardagina amalga oshirilishi mumkin.

**Yuk aylanmasi** – transportning yuk tashish bo'yicha ish hajmi. O'lchov birligi tonna-kilometr hisoblanadi. Transportning yuk aylanmasi tashilayotgan yukning har bir jo'natmasi og'irligini uni tashish masofasiga ko'paytmasining yig'indisi orqali aniqlanadi.

**Tashilgan yo'lovchilar** – ma'lum vaqt davomida avtomobil vositalarida turli qatnov turlari bo'yicha tashilgan yo'lovchilar soni (statistik kuzatuv birligi bo'lib yo'lovchiqatnovi hisoblanadi).

**Yo'lovchi aylanmasi** – transportning yo'lovchi tashish bo'yicha ish hajmi. O'lchov birligi yo'lovchi-kilometr hisoblanadi. Har bir tashish bo'yicha yo'lovchilar sonini tashish masofasiga ko'paytmasini yig'indisi orqali aniqlanadi. Qatnov turlari va boshqa belgilar bo'yicha alohida hisoblanadi.

## VII. ISTE'MOL BOZORI

2024 yil yanvar–mart oylarida chakana savdo tovar aylanmasi 4 067,7 mlrd. so'mni yoki 2023 yilning shu davriga nisbatan 109,3 foizni tashkil qildi.

Yirik korxonalarining chakana savdo tovar aylanmasi 37,3 foizga ko'payib, 424,9 mlrd. so'mni va umumiy chakana savdo tovar aylanmasidagi ulushi 10,4 foizni tashkil qildi.

Kichik korxonalar va mikrofirmalarning tovar aylanmasi 6,8 foizga o'sib, 3 642,8 mlrd. so'mga etdi, umumiy chakana savdo tovar aylanmasidagi ulushi esa 27,6 foizni tashkil qildi.

Umumiy tovar aylanmasi hajmining 2 519,3 mlrd. so'm yakka tartibdagi tadbirkorlar va jismoniy shaxslarning hisobiga to'g'ri keldi 2023 yilning shu davriga nisbatan 62,8 foizga oshgan. Ushbu sektorning jami chakana savdo tovar aylanmasi hajmidagi ulushi 62,0 foizga teng bo'ldi.

**Chakana savdo tovar aylanmasi tarkibi**  
(2024 yil yanvar–mart)

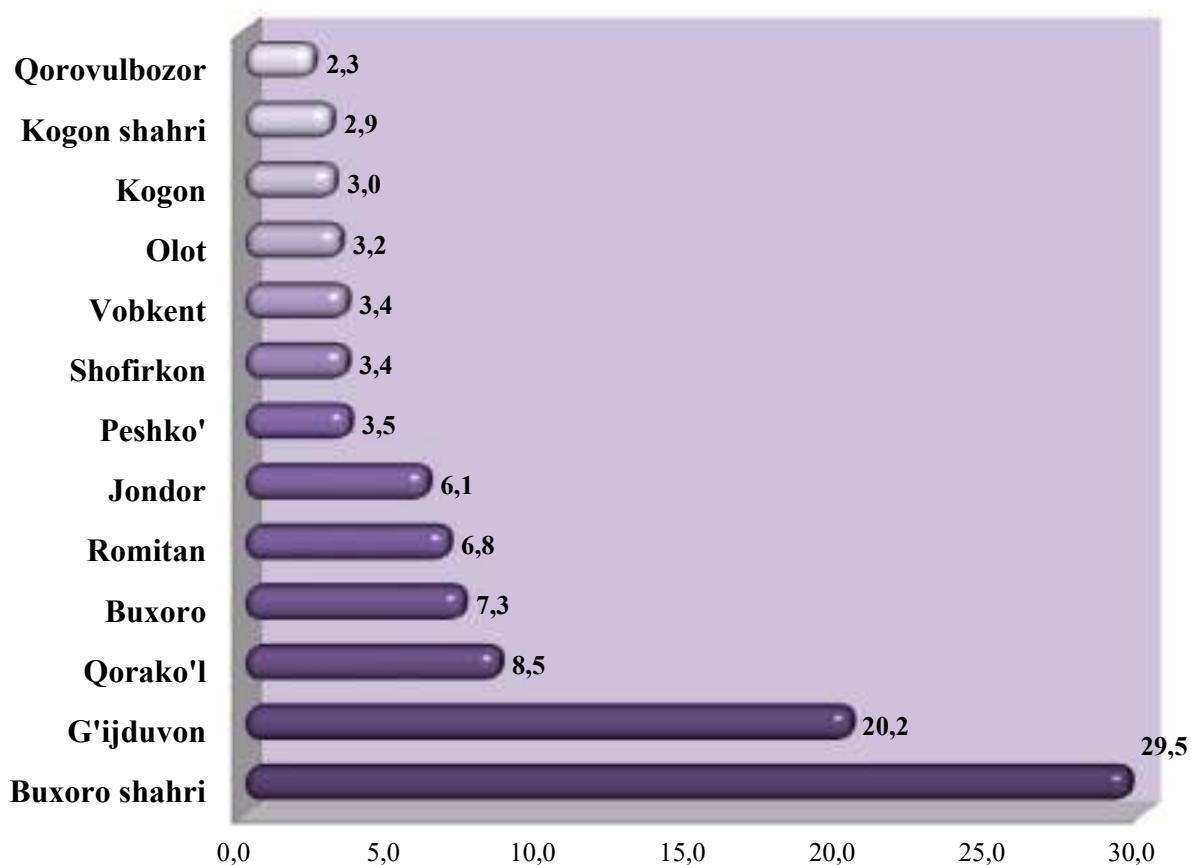


Chakana savdo - tovarlarni yetkazib berishda ishlab chiqaruvchilardan iste'molchilarga bo'lgan tovar harakati jarayonidagi xo'jalik aloqalarining so'nggi zanjiri bo'lib hisoblanadi. Chakana savdoda moddiy resurslar muomala jarayonidan jamoa, yakka xoldagi, shaxsiy iste'mol sohasiga o'tadi, ya'ni iste'molchilarning mulki bo'lib qoladi. Bu jarayon oldi-sotdi orqali amalga oshiriladi, chunki iste'molchilar o'zlariga zarur tovarlarni o'zlarining pul daraomadlariga almashishadi. Bunda ishlab chiqarish va muomala jarayonining yangi sikli uchun yangi imkoniyatlar navdo bo'ladi, chunki ushbu xolatda tovarlar nulloq avlanadi.

Chakana savdo tovar aylanmasi umumiy hajmida eng katta ulush Buxoro shahri 29,5 foizni, G'ijduvon tumani 20,2 foizni, Qorako'l tumani 8,5 foizni, Buxoro tumani 7,3 foizni va Romitan tumani 6,8 foizni tashkil etgan bo'lsa, Olot tumani 3,2 foizni, Kogon tumani 3,0 foizni va Qorovulbozor tumani 2,3 foiz ulush bilan eng past ko'rsatkichni qayd etdi.

#### Hududlarning jami chakana tovar aylanmasidagi ulushi

*2024 yil yanvar-mart, foiz hisobida*



## *Buxoro viloyatining ijtimoiy-iqtisodiy holati*

2024 yil yanvar-mart oylarida yirik korxonalarining chakana savdo tovar aylanmasi 37,8 foizga ko‘paydi. O‘z navbatida Buxoro shahri (2,1 marta ko‘pni) va G‘ijduvon (130,4 foizni) tumanlarida eng yuqori o‘shish sur‘atlari qayd etildi. Jondor (86,7 foiz) va Vobkent (69,8 foiz) tumanlarida past o‘shish sur‘atlari kuzatildi.

Ovqatlanish tashkilotlarining chakana tovar aylanmasi hajmi 161,8 mlrd. so‘mni tashkil etdi va 4,4 foizga oshdi. Umumiy ovqatlanish tashkilotlari savdo aylanmasi umumiy hajmida eng katta ulush Buxoro shahri hisobiga to‘g‘ri keldi va 51,4 foizni tashkil etdi, Jondor tumani 8,5 foizni, Kogon tumani 8,3 foiz tashkil etgan bo‘lsa, Buxoro tumanida 1,7 foizi va Shofirkon tumanida 2,2 foizi, Kogon shahrida 2,3 foizi eng past ulush ko‘rsatkichni qayd etdi.

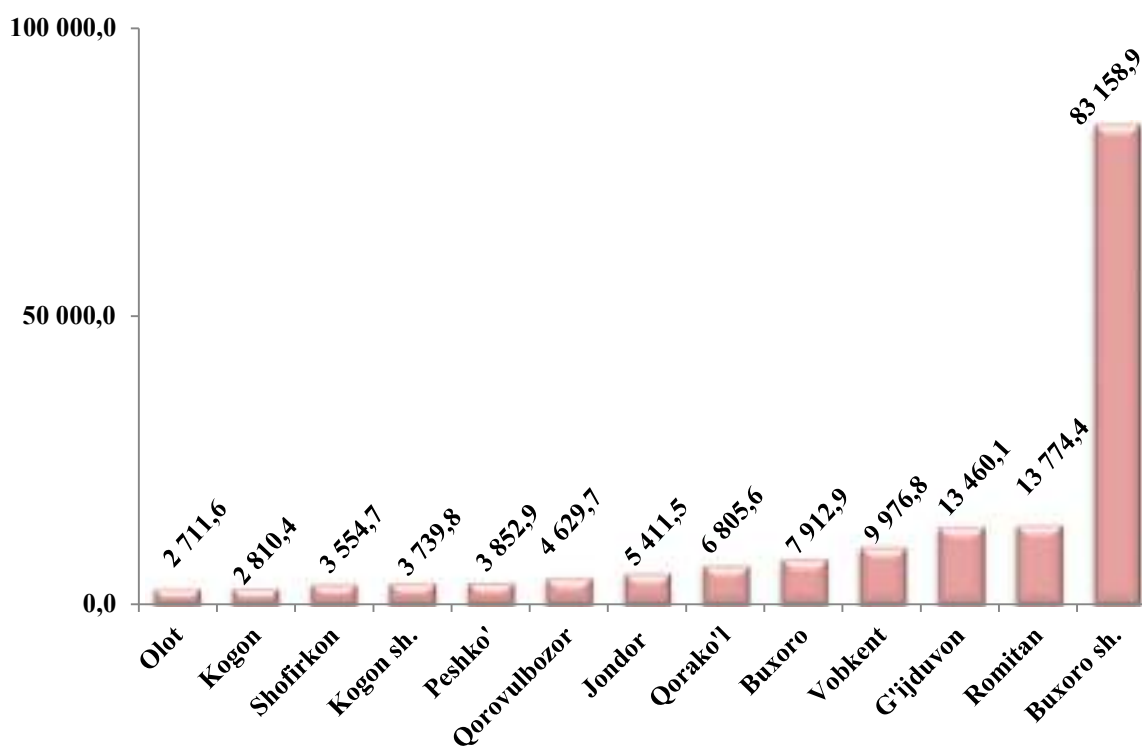
### **Chakana tovar aylanmasi hududlar kesimida** (avto savdosiz)

	<i>Jami</i>		<i>Aholi jon boshiga</i>	
	<i>mlrd. so‘m</i>	<i>2023 yil yanvar-martga nisbatan, foizda</i>	<i>ming so‘m</i>	<i>2023 yil yanvar-martga nisbatan, foizda</i>
<b>Viloyat bo‘yicha</b>	<b>4 067,7</b>	<b>109,3</b>	<b>1 986,8</b>	<b>107,5</b>
Buxoro sh.	1 198,0	114,6	4 056,7	112,4
Kogon sh.	118,1	103,8	1823,3	102,2
<i>tumanlar</i>				
Buxoro	298,8	102,9	1 671,4	100,9
Vobkent	136,4	105,5	915,8	103,5
Jondor	248,4	104,6	1 337,1	102,8
Kogon	122,4	104,3	1 443,1	102,0
Olot	128,9	106,9	1233,6	105,3
Peshko‘	142,6	102,9	1086,2	101,2
Romitan	274,9	107,6	1 814,6	106,0
Shofirkon	137,2	107,9	735,3	106,7
Qorako‘l	346,6	109,4	2 014,0	108,0
Qorovulbozor	95,5	106,3	4 800,7	104,7
G‘ijduvon	819,8	110,9	2 538,0	109,1

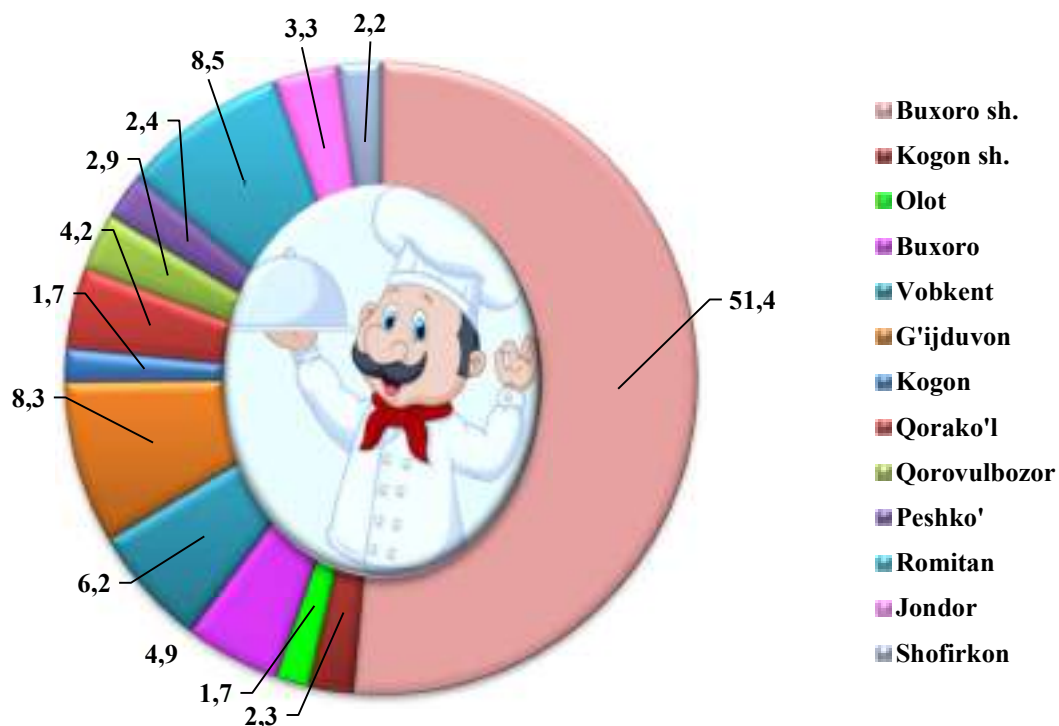


Chakana savdo tovar aylanmasi (avto savdosiz) aholi jon boshiga 7,5 foizga ko'payib, 1 986,8 ming so'mni tashkil etdi (2023 yil yanvar-mart oylarida 1 714,3 ming so'mni tashkil qilgan edi). O'rtacha jon boshiga tovar aylanmasining eng yuqori ko'rsatkichlarni Buxoro shahri (4 056,7 ming so'm), Qorovulbozor tumani (4 800,7 ming so'm) va G'ijduvon tumani (2 538,0 ming so'm), eng past ko'rsatkichlarni esa Peshko' tumanida (1 086,2 ming so'm), Vobkent tumanida (915,8 ming so'm) va Shofirkon tumanida (735,3 ming so'm) qayd etdi.

**Umumiy ovqatlanish tovar aylanmasi, (mln.so'mda)**



**Hududlarning umumiy ovqatlanishdagi ulushi, foizda**



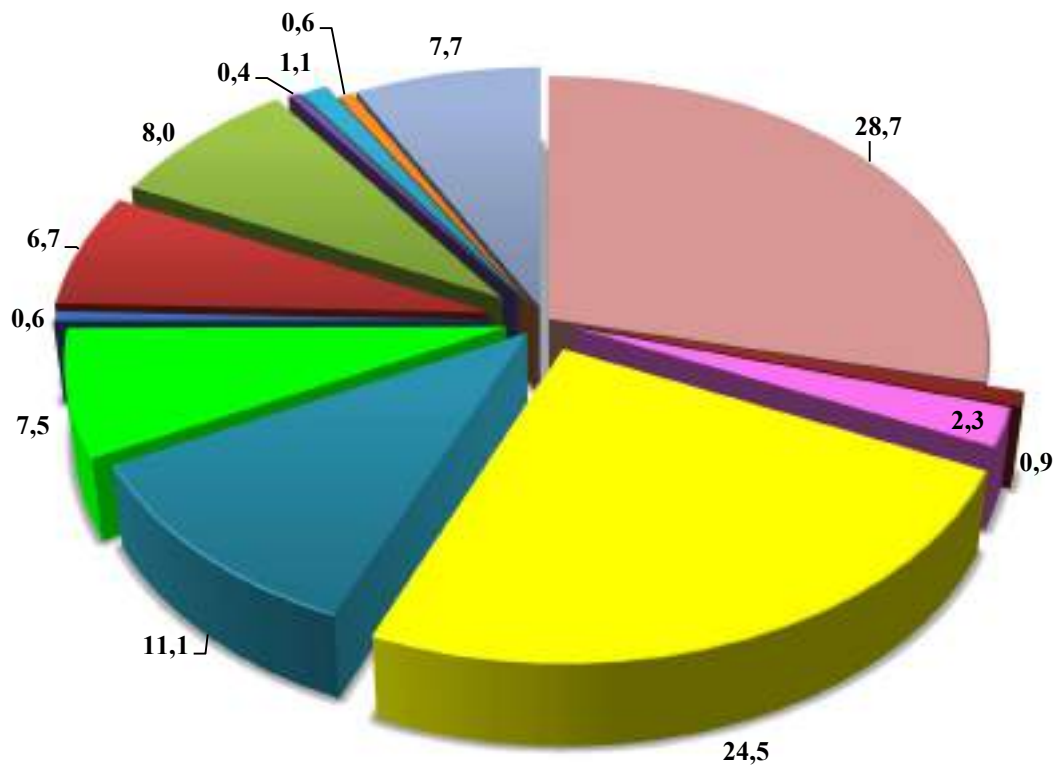
Ovqatlanish tashkilotlari tovar aylanmasi aholi jon boshiga 7 903,1 ming so‘mni tashkil etdi. O‘rtacha jon boshiga tovar aylanmasining eng yuqori ko‘rsatkichlari Buxoro shahri (28 160,8 ming so‘m) va Qorovulbozor tumani (17 962,1 ming so‘m) kuzatildi.

2024 yil yanvar–mart oylarida ulgurji savdo tovar aylanmasi 3 240,7 mlrd. so‘mni yoki 2023 yilning shu davriga nisbatan 116,3 foizni tashkil qildi.

Umumiy ulgurji savdo tovar aylanmasida yirik korxonalarining ulgurji savdo tovar aylanmasi 139,2 foizni tashkil qildi, hajmi 1 135,2 mlrd. so‘mni tashkil etganini ko‘rish mumkin.

Xususan, ulgurji savdo tovar aylanmasi hajimda katta ulushga ega bo‘lgan Buxoro shahri (28,7 foiz), Vobkent tumanida (24,5 foiz), G‘ijduvon tumani (7,0 foiz) tashkil etgan bo‘lsa, Olot tumani (0,6 foiz), Qorovulbozor tumanida (0,6 foiz) va Shofirkon tumani (0,4 foiz) ulush bilan eng past ko‘rsatkichni qayd etdi.

**Buxoro viloyati hududlarining ulgurji savdo tovar aylanmasidagi ulushi, foizda**



- |            |              |           |         |           |
|------------|--------------|-----------|---------|-----------|
| Buxoro sh. | Kogon sh.    | Buxoro    | Vobkent | Jondor    |
| Kogon      | Olot         | Peshko'   | Romitan | Shofirkon |
| Qorako'l   | Qorovulbozor | G'ijduvon |         |           |

Kichik korxonalar va mikrofirmalarning ulgurji savdo tovar aylanmasi 6,8 foizga oshib, 2 105,5 mlrd. so'mga va umumiy ulgurji savdo tovar aylanmasidagi ulushi esa 65,0 foizni tashkil qildi.

**Ulgurji savdo tovar aylanmasi hududlar kesimida**

	<i>mlrd. so‘m</i>	<i>Jamiga nisbatan, foizda</i>	<i>2023 yil yanvar-martga nisbatan, foizda</i>
<b>Viloyat bo‘yicha</b>	<b>3 240,7</b>	<b>100,0</b>	<b>116,3</b>
Buxoro sh.	929,3	28,7	135,7
Kogon sh.	29,2	0,9	53,7
Olot	17,8	0,6	95,6
Buxoro	75,7	2,3	96,6
Vobkent	792,7	24,5	194,2
G‘ijduvon	248,6	7,7	76,9
Kogon	244,2	7,5	88,3
Qorako‘l	35,9	1,1	110,6
Qorovulbozor	19,5	0,6	94,8
Peshko‘	215,6	6,7	95,9
Romitan	259,3	8,0	94,7
Jondor	360,0	11,1	96,0
Shofirkon	12,9	0,4	77,8

### Statistik ko'rsatkichlarga izohlar

**Chakana savdo** – savdo sohasida yakuniy iste'mol uchun aholiga tovarlarni donalab yoki ko'p bo'lmagan miqdorlarda naqd pulga sotishni nazarda tutuvchi faoliyat, ya'ni tovarlarni foydalanish sohasidan shaxsiy yoki umumiy iste'mol sohasiga o'tgan vaqtdagi harakatining yakuniy bosqichini ifodalaydi.

**Chakana tovar aylanmasi** – tovarlarni sotish tarmoqlaridan qat'i nazar, aholiga iste'mol tovarlarini naqd hisob-kitob asosida yoki plastik kartochnalari, kredit kartochnalari, banklarning hisob cheklari orqali (bu ham naqd hisob-kitob asosida sotish kabi hisobga olinadi) sotilgan qiymati.

**Umumiy ovqatlanish** – yuridik shaxslar tomonidan pazandachilik mahsulotlarini tayyorlashga, sotishga va iste'molini tashkil qilishga ixtisoslashtirilgan faoliyatni amalga oshirish.

**Umumovqatlanish aylanmasi** – joyida aholiga iste'mol uchun, shuningdek, turli kontingentdagi aholini ovqatlanishini tashkil qilish uchun tashkilot va yakka tadbirkorlarga o'zi ishlab chiqargan kulinariya mahsulotlarini (taom, kulinariya mahsulotlari va yarimfabrikatlar), shuningdek, kulinariya ishlovisiz sotib olingan tovarlarni (unli, qandolatli va non mahsulotlari) sotishdan tushgan tushumni ifodalaydi.

**Tovar zaxiralari** – chakana savdo korxonalarini balansida turgan va kelgusida sotish uchun mo'ljallangan tovarlar qoldig'i.

**Tovar aylanmasining tovar tuzilmasi** – umumiy savdoda nisbiy ko'rsatkich – jamiga nisbatan foiz hisobidagi solishtirma og'irlik (ulush) yordamida aks etadigan, umumiy tovar aylanmasi hajmidagi alohida tovar va tovar guruhlari o'rtasidagi nisbat, ya'ni tovar aylanmasi tarkibi.

**Ulgurji savdo** – tijorat maqsadlarida yoki o'zining ishlab chiqarish-xo'jalik ehtiyojlariga foydalanish uchun, xarid qilingan tovarlarni naqd pulsiz hisob-kitoblar shakli bo'yicha sotish.

**Iste'mol tovarlari** – yakuniy iste'molga (oilaviy yoki shaxsiy) qaratilgan, bevosita inson ehtiyojini qondiradigan tovarlar va xizmatlar.

**Texnik-ishlab chiqarishga mo'ljallangan mahsulotlar** – ishlab chiqarish iste'moli uchun mo'ljallangan mahsulot: xomashyo, materiallar, yoqilg'i, butlovchi instrumentlar, mashinalar, ehtiyot qismlar, yarimfabrikatlar va boshqalarni o'z ichiga oladi.

**Ulgurji savdo tovar aylanmasi** – tuzilgan shartnomalar bo'yicha tijorat maqsadlarida (kelajakda qayta ishlash yoki sotish) yoki o'zining ishlab chiqarish ehtiyojlari uchun naqd pulsiz hisob-kitob shaklida tovarlar sotishdan tushumni ifodalaydi.

## VIII. TASHQI IQTISODIY ALOQALAR

Viloyatning tashqi savdo aylanmasi 2024 yilning yanvar-mart oylarida 315,3 mln.AQSH dollarini yoki o'tgan yilning shu davriga nisbatan 92,0 foizni, shu jumladan, eksport 65,5 mln.AQSH dollarini, o'tgan yilga nisbatan 104,6 foizni, import 249,9 mln.AQSH dollarini, o'tgan yilga nisbatan 89,1 foizni tashkil etdi.

Tashqi savdo saldosi minus -184,4 mln. AQSH dollarni, shu jumladan MDH davlatlari bilan minus -82,4 mln.AQSH dollarni va boshqa davlatlar bilan minus -102,1 mln. AQSH dollarni tashkil etdi.

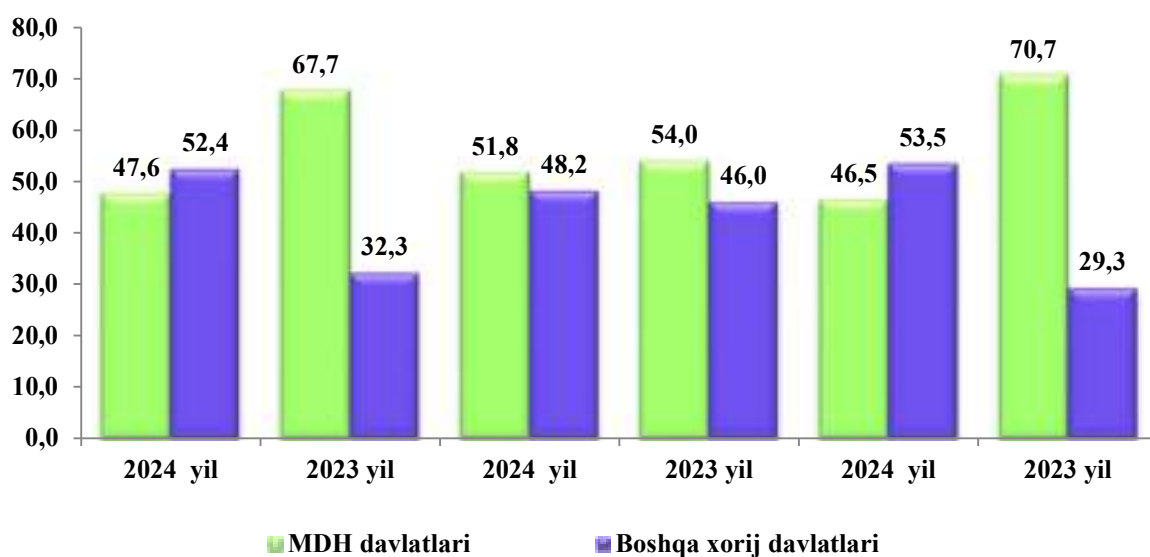
### 2024 yil yanvar-mart oylarida MDH va boshqa davlatlar kesimida viloyatning tashqi savdo aylanmasi (mln. AQSH dollari)

	yanvar-mart		2023 yil yanvar-martga nisbatan, foizda
	2023 yil	2024 yil	
<b>Tashqi savdo aylanmasi</b>	<b>342,9</b>	<b>315,3</b>	<b>92,0</b>
MDH mamlakatlari	232,0	150,2	64,7
boshqa xorij mamlakatlari	110,9	165,1	149,0
<b>Eksport</b>	<b>62,6</b>	<b>65,5</b>	<b>104,6</b>
MDH mamlakatlari	33,8	33,9	100,2
boshqa xorij mamlakatlari	28,8	31,6	109,7
<b>Import</b>	<b>280,3</b>	<b>249,9</b>	<b>89,1</b>
MDH mamlakatlari	198,2	116,3	58,7
boshqa xorij mamlakatlari	82,1	133,6	162,7
<b>Saldo</b>	<b>-217,7</b>	<b>-184,4</b>	<b>x</b>
MDH mamlakatlari	-164,4	-82,4	x
boshqa xorij mamlakatlari	-53,4	-102,1	x

## Tashqi iqtisodiy faoliyat

So‘ngi yillarda hukumatimiz tomonidan sanoat tuzilmasini diversifikatsiya qilishni, eksportni qo‘llab – quvvatlash, import o‘rnini bosuvchi tovar va mahsulotlarni ishlab chiqarishni yanada oshirilishi natijasida eksport tarkibida sezilarli o‘zgarishga erishildi. Jumladan, xom-ashyo eksportidan, qo‘shilgan qiymati yuqori, hamda sarmoya talab tovarlar eksportiga yo‘naltirilgan tashqi savdo amalga oshirilmoqda.

### 2024 yil yanvar-mart oylarida viloyat tashqi savdo aylanmasida MDH va boshqa davlatlarning ulushi



*Viloyatimiz rezidentlari tomonidan amalga oshirilgan tashqi savdo operatsiyalarida asosiy ulushlarni Osiyo (63,2 foiz), Yevropa (36,8 foiz) davlatlari egallamoqda va ularning umumiy savdo aylanmasidagi ulushi 100,0 foizni tashkil etmoqda.*

Buxoro viloyatining 2024 yil yanvar-mart oylarida tashqi savdo aylanmasidagi ulushining 47,6 foizi MDH davlatlariga to‘g‘ri keladi qolgan, 52,4 foizi boshqa davlatlar hissasiga to‘g‘ri keladi. Bu ko‘rsatkichlar 2023 yilda mos ravishda 67,7 foizi MDH davlatlariga to‘g‘ri kelgan bo‘lsa, qolgan 32,3 foizi boshqa davlatlar hissasiga to‘g‘ri keldi. Buxoro viloyatining MDH davlatlari bilan olib borilgan tashqi savdo aylanmasi 2024 yil yanvar-mart oylariga 150,2 mln. AQSH dollarni tashkil qilgan bo‘lsa, o‘tgan yilning mos davriga nisbatan 64,7 foizni tashkil qildi. Shundan eksport 100,2 foizni va import 109,7 foizni ko‘rsatdi.

## Tashqi iqtisodiy faoliyat

Dunyodagi mamlakatlar orasida eksportda xamkor davlatlar Rossiya, Afgʻoniston, Xitoy, Turkiya, Qirgʻiziston davlatlari hisoblanib, ularning jami eksportdagi ulushi 74,8 foizni tashkil qiladi, importda esa xamkor davlatlar Xitoy, Rossiya, Turkmaniston, Turkiya, Germaniya, Eron davlatlari hisoblanadi va ularning ulushi 88,1 foizni tashkil qiladi.

MDH davlatlari orasida tashqi savdo aylanmasida asosiy xamkorlar Rossiya, Turkmaniston, Qozogʻiston, Tojikiston va Qirgʻiziston davlatlari hisoblanib, ularning jami tashqi savdo aylanmasidagi ulushi 98,6 foizni tashkil qildi. Boshqa davlatlar orasida esa Afgʻoniston, Xitoy, Turkiya, Hindiston, Germaniya, davlatlarining ulushi 16,6 foizni tashkil qildi.

**Tashqi savdo aylanmasida nisbatan katta ulushga ega boʻlgan davlatlar**  
(2024 yil yanvar–mart)

(mln. AQSH dollari)

	<i>Eksport</i>	<i>Import</i>	<i>Tovar aylanmasidagi ulushi, foizda</i>
Xitoy	8,0	87,7	30,4
Rossiya	21,8	72,5	30,0
Turkmaniston	2,0	34,1	11,4
Turkiya	6,0	16,0	7,0
Germaniya	1,7	10,0	3,7
Qozogʻiston	3,4	7,9	3,6
Eron	1,2	8,8	3,2
Afgʻoniston	9,5	0,1	3,0
Qirgʻiziston	3,7	0,7	1,4
Hindiston	2,3	0,5	0,9
Litva	0,5	2,3	0,9
Koreya Respublikasi	0,2	1,9	0,7
Tojikiston	1,5	0,5	1,7
Polsha	1,0	1,0	0,6
Finlandiya	-	1,1	0,3

## Tashqi iqtisodiy faoliyat



Viloyatning 2024 yil yanvar-mart oylarida tashqi savdoda eng asosiy hamkor davlatlari Xitoy (30,4 foiz), Rossiya (30,0 foiz), Turkmaniston (11,4 foiz), Turkiya (7,0 foiz) hisoblanib, ularning jami tashqi savdo aylanmasidagi ulushi (78,8 foiz)ni tashkil qiladi.

**MDH mamlakatlari bilan tashqi savdo aylanmasi**

*(mln. AQSH dollari)*

	<i>Ekspart</i>		<i>Import</i>	
	<i>yanvar-mart</i>		<i>yanvar-mart</i>	
	<i>2023 yil</i>	<i>2024 yil</i>	<i>2023 yil</i>	<i>2024 yil</i>
<b>Jami</b>	<b>33,8</b>	<b>33,9</b>	<b>198,2</b>	<b>116,3</b>

*shu jumladan:*

Rossiya	0,7	21,8	149,9	72,5
Turkmaniston	1,6	2,0	13,1	34,1
Qozog‘iston	3,0	3,4	28,3	7,9
Qirg‘iziston	4,2	3,7	1,0	0,7
Tojikiston	2,6	1,5	0,4	0,5
Belarusiya	-	0,3	5,6	0,5
Ukraina	0,9	0,6	-	-
Ozarbayjon	0,7	0,5	-	-
Turkmaniston	1,6	-	13,1	-
Moldova	0,1	-	-	-

**Tashqi iqtisodiy faoliyat**

Viloyatning eksport tarkibida barcha tovarlar va xizmatlar guruhlar bo'yicha o'sishi kuzatilmoqda. Mineral yoqilg'i moylari eksporti o'tgan yilning shu davriga nisbatan 137,1 foizga, xizmatlar eksporti 145,9 foizga va turli xil tayyor buyumlar 118,9 foizga o'sgan.

Import tarkibining umumiy hajmidan 196,7 foizni mineral yoqilg'i, yog'lash moylari va shunga o'xshash materiallar, 195,0 foizini mashinalar va transport asbob-uskunalar tashkil qiladi.

### 2024 yil yanvar-mart oylarida eksport-import tarkibi

(mln. AQSH dollari)

	2023 yil	2024 yil	2023 yil yanvar- martga nisbatan, foizda
<b>Eksport tarkibi</b>	<b>62,6</b>	<b>65,5</b>	<b>104,6</b>
Oziq-ovqat mahsulotlari va tirik hayvonlar	4,4	2,3	52,3
Ichimliklar va tamaki	1,3	0,6	46,1
Nooziq-ovqat xomashyo, yoqilg'idan tashqari	2,8	2,5	89,3
Mineral yoqilg'i, yog'lash moylari va shunga o'xshash materiallar	7,0	9,6	137,1
Hayvon va o'simliklar moylari (yog'lari), yog'lar va mumlar	-	0,4	-
Kimyoviy vositalar va boshqa toifalarga kiritilmagan shunga o'xshash mahsulotlar	3,3	1,0	30,3
Asosan material turiga qarab klassifikatsiyalangan sanoat	35,8	39,1	109,2
Mashinalar va transport asbob-uskunalar	0,6	0,2	33,3

	<i>2023 yil</i>	<i>2024 yil</i>	<i>2023 yil yanvar- martga nisbatan, foizda</i>
Turli xil tayyor buyumlar	3,7	4,4	118,9
Xizmatlar	3,7	5,4	145,9
<b>Import tarkibi</b>	<b>280,3</b>	<b>249,9</b>	<b>89,1</b>
Oziq-ovqat mahsulotlari va tirik hayvonlar	8,8	3,7	42,3
Ichimliklar va tamaki	-	0,1	-
Nooziq-ovqat xomashyo, yoqilg'idan tashqari	5,5	2,8	51,5
Mineral yoqilg'i, yog'lash moylari va shunga o'xshash materiallar	170,7	102,0	59,8
Hayvon va o'simliklar moylari (yog'lari), yog'lar va mumlar	0,4	0,4	100,0
Kimyoviy vositalar va boshqa toifalarga kiritilmagan shunga o'xshash mahsulotlar	23,6	13,4	56,7
Asosan material turiga qarab klassifikatsiyalangan sanoat	9,9	12,9	130,2
Mashinalar va transport asbob-uskunalar	57,0	111,3	195,0
Turli xil tayyor buyumlar	4,4	3,3	75,0

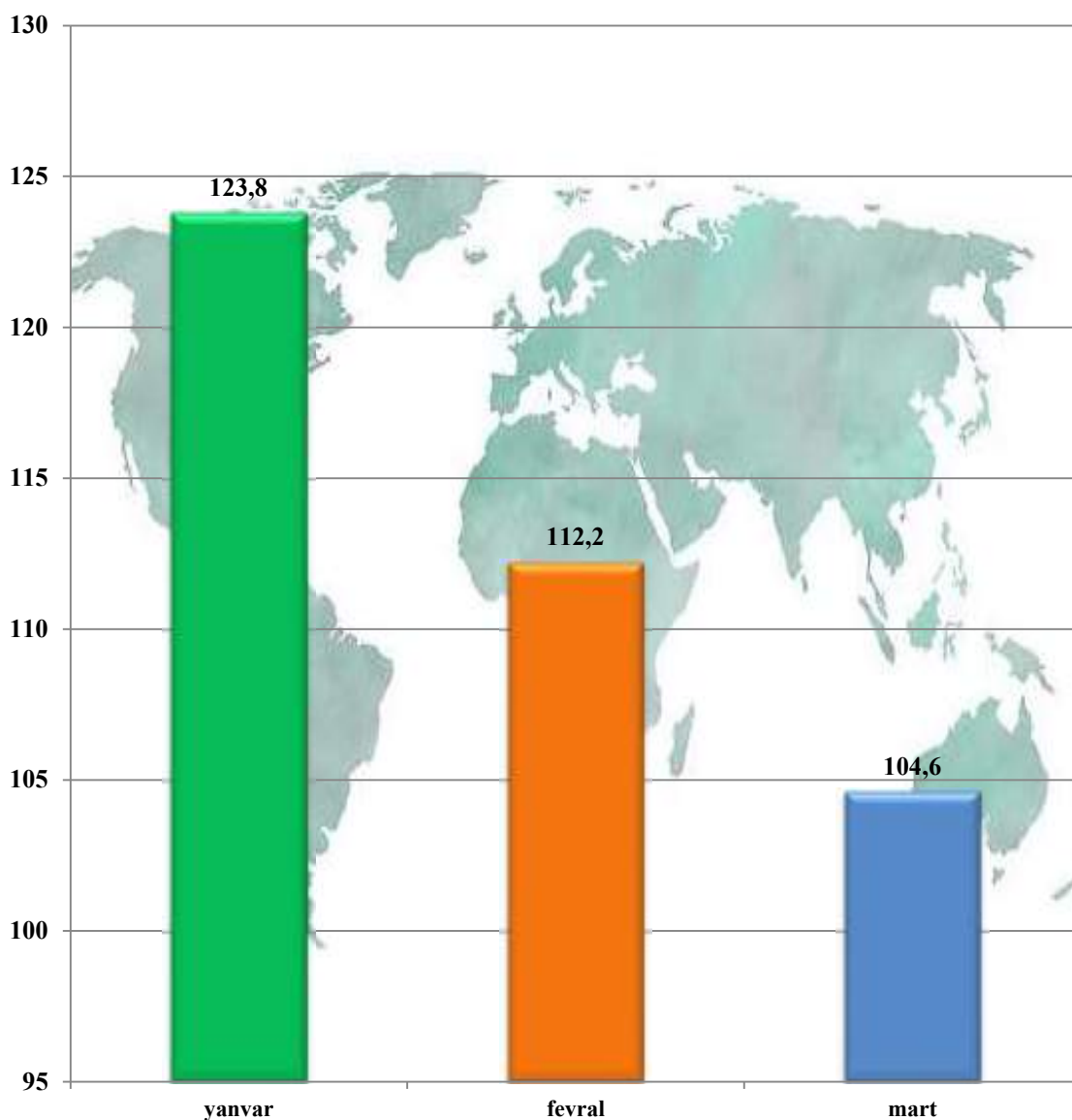
Viloyatimizda tashqi savdoni qo'llab-quvvatlash hamda MDH davlatlari bilan ushbu sohadagi hamkorlikni yanada mustahkamlash bo'yicha olib borilayotgan chora-tadbirlar natijasida 2024 yil yanvar-mart oylarida tashqi savdo aylanmasida MDH

## Tashqi iqtisodiy faoliyat

davlatlarining ulushi 47,6 foizni tashkil etib, hamda tashqi savdo aylanmasi o'tgan yilning shu davriga nisbatan 67,9 foizni tashkil qiladi.

Boshqa xorijiy davlatlarning viloyatimiz tashqi savdo aylanmasidagi ulushi 2024 yil yanvar- mart oylarida 52,4 foizni tashkil qilgan bo'lsa, o'tgan yilning ushbu davrida esa tashqi savdo aylanmasidagi ulushi 32,3 foizga etdi. O'tgan yilning mos davriga nisbatan 49,0 foizga ko'paydi.

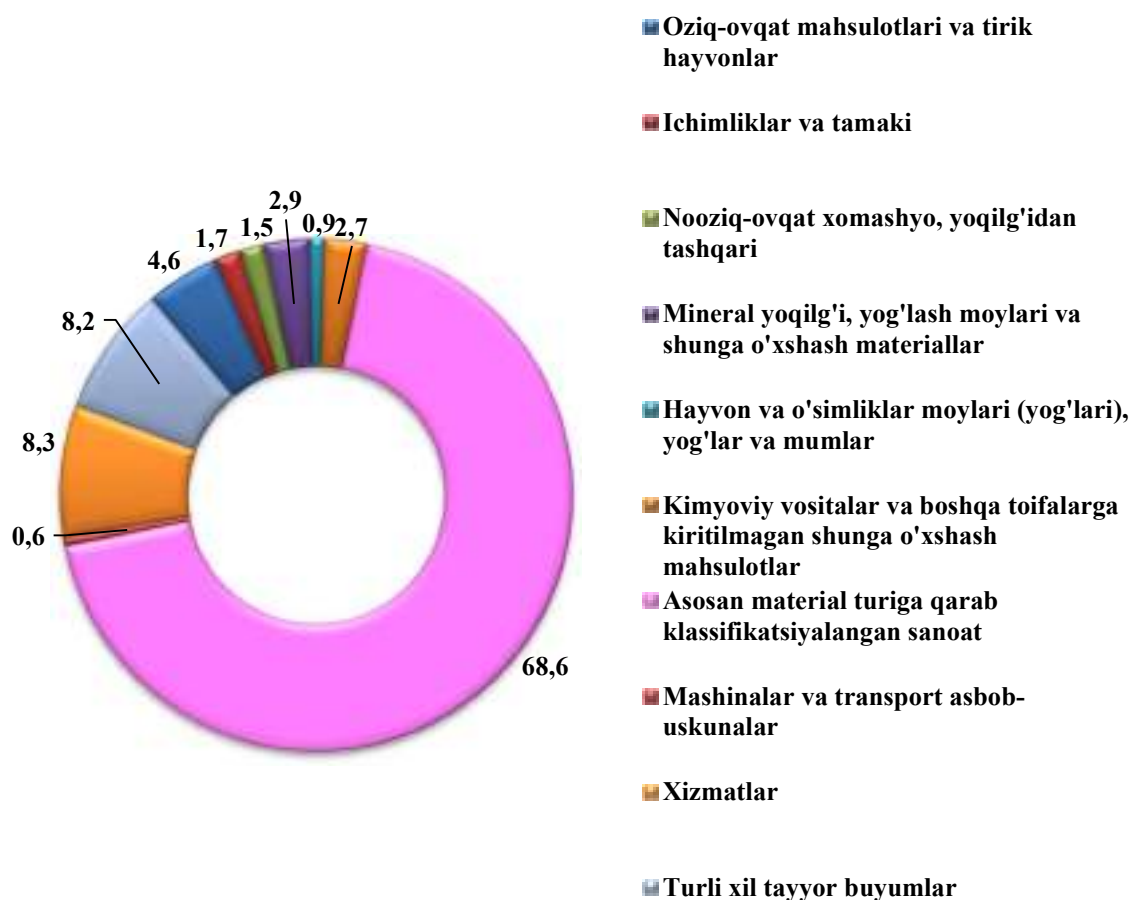
**Tovar va xizmatlar eksportining o'sish sur'atlari dinamikasi**  
(2024 yil; o'tgan yilga nisbatan, foiz)



## Tashqi iqtisodiy faoliyat

2024 yil yanvar-mart oylarida eksport qilingan tovarlar va xizmatlar tarkibining tahlili shuni ko'rsatmoqdaki, tovarlar va xizmatlar tarkibida o'tgan yilning shu davriga nisbatan sezilarli o'zgarishlar qayd etildi.

**2024 yil yanvar-mart oylarida MDH amalga oshirilgan eksport tarkibi**  
(jamiga nisbatan foizda)



Xizmatlar eksporti hajmi 5,4 mln.AQSH dollarini yoki eksport hajmining 8,3 foizni tashkil etib, o'tgan yilning shu davriga nisbatan 48,7 foizga ko'payganligi kuzatildi. Xizmatlar eksporti tarkibining asosiy ulushi transport xizmatlari, turizm xizmatlari, telekommunikatsiya, kompyuter va axborot xizmatlari hamda moliyaviy xizmatlar hissasiga to'g'ri keladi.

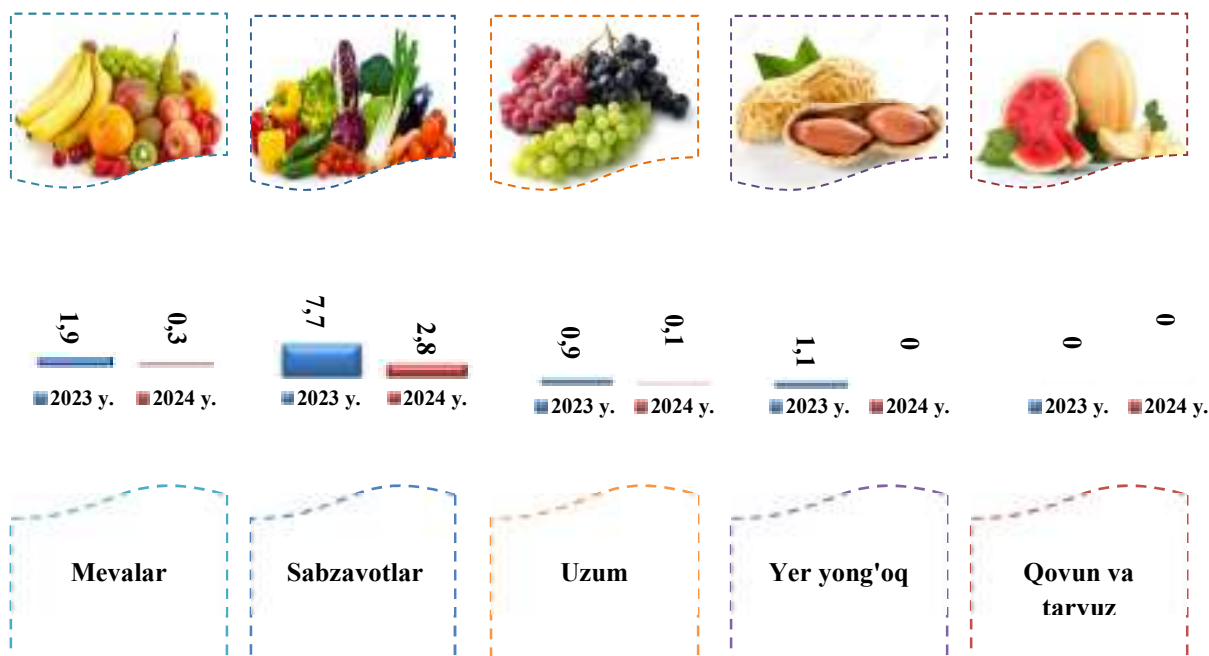
### **Meva-sabzavot mahsulotlari eksporti**

2024 yil yanvar-mart oylarida jami 3,0 ming tonnadan ziyod meva-sabzavot mahsulotlari 1,5 mln.AQSH dollariga eksport qilindi o'tgan yilning shu davriga nisbatan 61,0 foiz)ga kamaydi. Meva-sabzavot mahsulotlarining eksport tarkibiga qaralsa, yanvar-mart oylarida 2,9 ming tonna sabzavotlar 1,2 mln.AQSH dollariga eksport qilingan.

Shuningdek, 0,3 ming tonna meva va rezavorlar 0,3 mln.AQSH dollariga eksport qilingan bo'lib, eksport hajmi o'tgan yilning mos davriga nisbatan 0,9 mln.AQSH dollariga kamaygan.

Shuni aytib o'tish joizki, mamlakatimizda eksport salohiyatini kengaytirish, yangi bozorlarni o'zlashtirish natijasida meva-sabzavot mahsulotlari, uzum, poliz, dukkakli ekinlar, shuningdek, quritilgan sabzavot va mevalarni eksport qilish hajmi oshib bormoqda. Jumladan, 2024 yilning yanvar-mart oylarida meva-rezavorlar hamda sabzavotlar eksport hajmi 1,5 mln.AQSH dollariga yetdi (o'tgan yilning mos davriga nisbatan 61,0 foizga kamaydi).

### **Meva-sabzavot mahsulotlarining tarkibi yanvar-mart oylari (ming t.)**



**Viloyatda etishtirilgan meva va sabzavot mahsulotlarining asosiy bozorlari eksport geografiyasi**

<i>Davlat nomi</i>	<i>2023 yil yanvar-mart</i>			<i>2024 yil yanvar- mart</i>		
	<i>ming tonna</i>	<i>mln AQSH dollari</i>	<i>ulushi, foiz</i>	<i>ming tonna</i>	<i>mln AQSH dollari</i>	<i>ulushi, foiz</i>
Qozog‘iston	6,6	2,2	64,7	1,9	1,0	66,7
Rossiya	0,2	0,5	14,7	0,1	0,2	13,3
Boshqa davlatlar	0,9	0,7	20,6	1,2	0,3	20,0

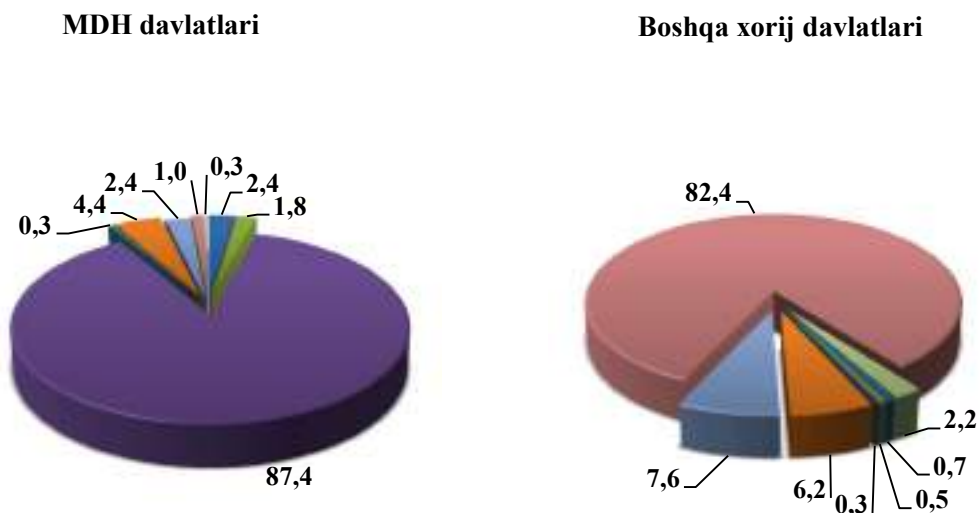
2024 yil yanvar-mart oylarida import hajmi 249,9 mln.AQSH dollariga (o‘sish sur‘ati 89,1 foiz) teng bo‘ldi. Import tarkibida eng katta ulush mineral yoqilg‘i, yog‘lash moylari va shunga o‘xshash materiallar (40,8 foiz) va Mashinalar va transport asbob-uskunalar (44,5 foiz) guruhlariga hisobiga to‘g‘ri keladi.

**Import tarkibi  
(2024 yil yanvar-mart)**

	<i>Mln.AQSH doll.</i>	<i>2023 yil yanvar-martga nisbatan, foizda</i>	<i>Jamiga nisbatan, foizda</i>
<b>Import</b>	<b>249,9</b>	<b>89,1</b>	<b>100,0</b>
Oziq-ovqat mahsulotlari va tirik hayvonlar	3,7	42,3	1,5
Ichimliklar va tamaki	0,1	-	-
Nooziq-ovqat xomashyo, yoqilg‘idan tashqari	2,8	51,5	1,1
Mineral yoqilg‘i, yog‘lash moylari va shunga o‘xshash materiallar	102,0	59,8	40,8
Hayvon va o‘simliklar moylari (yog‘lari), yog‘lar va mumlar	0,4	100,0	0,1
Kimyoviy vositalar va boshqa toifalarga kiritilmagan shunga o‘xshash mahsulotlar	13,4	56,7	5,4
Asosan material turiga qarab klassifikatsiyalangan sanoat	12,9	130,2	5,2
Mashinalar va transport asbob-uskunalar	111,3	195,0	44,5
Turli xil tayyor buyumlar	3,3	75,0	1,3

**Tashqi iqtisodiy faoliyat**

**2024 yil yanvar-mart oylarida MDH va boshqa xorij davlatlari bilan amalga oshirilgan import tarkibi, (foizda)**



- Oziq-ovqat mahsulotlari va tirik hayvonlar
- Ichimliklar va tamaki
- Nooziq-ovqat xomashyo, yoqilg'idan tashqari
- Mineral yoqilg'i, yog'lash moylari va shunga o'xshash materiallar
- Hayvon va o'simliklar moylari (yog'lari), yog'lar va mumlar
- Kimyoviy vositalar va boshqa toifalarga kiritilmagan shunga o'xshash mahsulotlar
- Asosan material turiga qarab klassifikatsiyalangan sanoat
- Mashinalar va transport asbob-uskunalar
- Turli xil tayyor buyumlar
- Xizmatlar
- Boshqalar



**MDH va boshqa davlatlar bilan amalga oshirilgan import tarkibi**

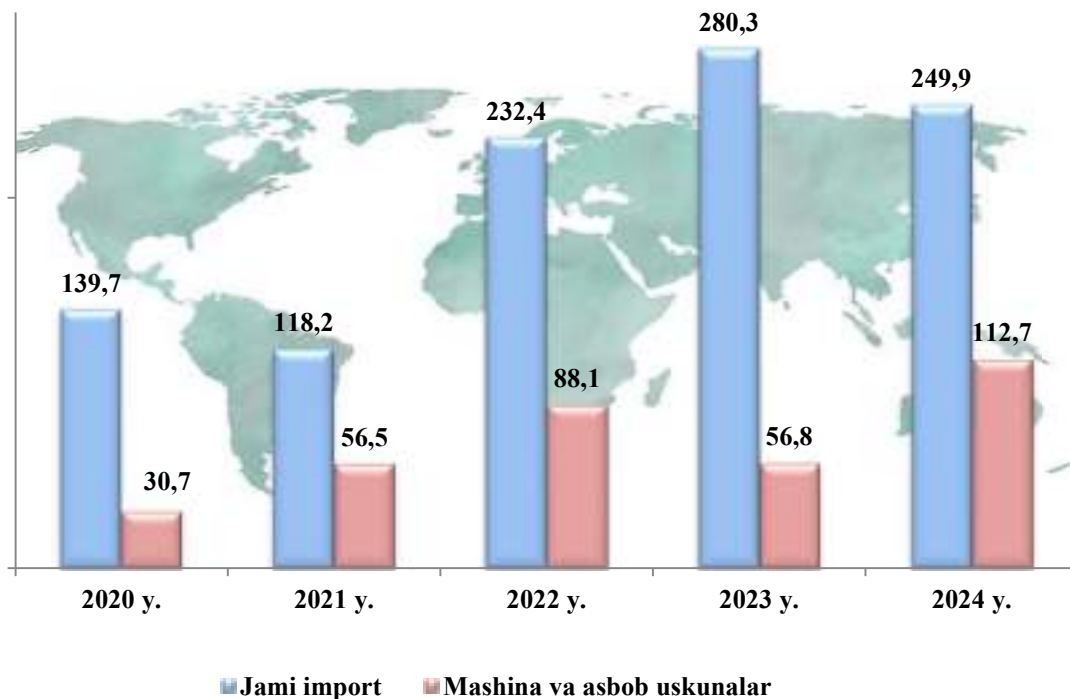
*(2024 yil yanvar-mart)*

	<i>MDH davlatlari</i>		<i>Boshqa davlatlar</i>	
	<i>mln AQSH doll.</i>	<i>Jamiga nisbatan, foizda</i>	<i>mln AQSH doll.</i>	<i>Jamiga nisbatan, foizda</i>
<b>Import</b>	<b>116,3</b>	<b>100,0</b>	<b>133,6</b>	<b>100,0</b>
Oziq-ovqat mahsulotlari va tirik hayvonlar	2,8	2,4	0,9	0,7
Ichimliklar va tamaki	-	-	0,1	-
Nooziq-ovqat xomashyo, yoqilg'idan tashqari	2,1	1,8	0,7	0,5
Mineral yoqilg'i, yog'lash moylari va shunga o'xshash materiallar	101,6	87,4	0,4	0,3
Hayvon va o'simliklar moylari (yog'lari), yog'lar va mumlar	0,3	0,3	-	-
Kimyoviy vositalar va boshqa toifalarga kiritilmagan shunga o'xshash mahsulotlar	5,1	4,4	8,3	6,2
Sanoat tovarlar	2,8	2,4	10,2	7,6
Mashinalar va transport asbob-uskunalar	1,2	1,0	110,1	82,4
Turli xil tayyor buyumlar	0,3	0,3	3,0	2,2

2024 yil yanvar-mart oylarida viloyatimizga 55 ga yaqin xorijiy davlatlar bilan tovar va xizmatlar importi amalga oshirilgan. Shulardan 7 ta eng yirik bo'lgan Xitoy Xalq Respublikasi, Rossiya Federatsiyasi, Turkmaniston, Turkiya, Germaniya, Eron va Qozog'iston kabi hamkor davlatlardan jami import hajmi 222,1 mln.AQSH.dollariga teng. Bu esa umumiy import hajmining 88,9 foizini tashkil qiladi.

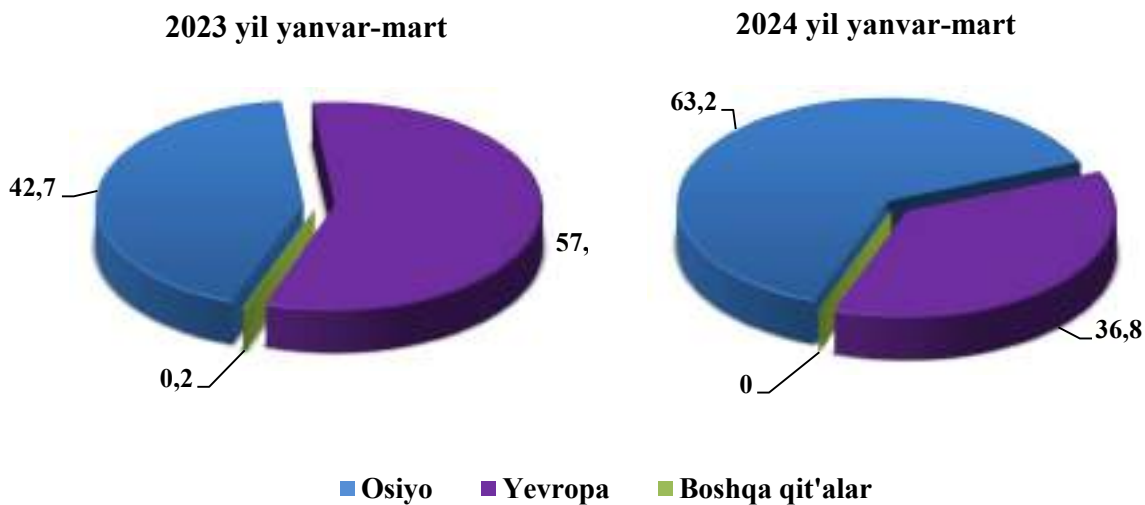
**Tashqi iqtisodiy faoliyat**

**Mashina va uskunalar importi dinamikasi**  
(yanvar-mart oylari; mln.AQSH dollari)



Mashina va asbob uskunalar importining ortib borishi to'g'ridan to'g'ri investitsiyalarning o'zlashtirilishi, ishlab chiqarish quvvatlarini tashkil qilinishi va modernizatsiya qilinishida o'z aksini topadi.

**Tashqi savdo aylanmasining qit'alar bo'yicha tarkibi**  
(umumiy hajmga nisbatan, foiz hisobida)



**Tashqi iqtisodiy faoliyat**

### **Statistik ko'rsatkichlarga izohlar**

**Tovar** – har qanday ko'chma mulk, shu jumladan valyuta va valyuta qimmatliklari, elektr, issiqlik va boshqa energiya turlari, transport vositalari (yo'lovchilar va tovarlar tashish uchun ishlatiladigan transport vositalari, shu jumladan konteynerlar va boshqa transport uskunalari bundan mustasno), intellektual mulk ob'ektlari.

**Tovarlar eksporti** – agar qonunchilikda boshqa tartib ko'zda tutilmagan bo'lsa, tovarlarni O'zbekiston Respublikasi bojxona chegarasidan qaytarib olib kirish majburiyatisiz olib chiqish.

**Reeksport** – xorijiy tovarlar bojxona hududidan olib chiqiladigan bojxona rejimi.

**Tovarlar importi** – tovarlarni O'zbekiston Respublikasi bojxona chegarasidan qaytarib olib chiqish majburiyatisiz olib kirish.

**Reimport** – bojxona hududidan eksport rejimida olib chiqilgan O'zbekiston Respublikasi tovarlari O'zbekiston Respublikasining Bojxona kodeksida ko'rsatilgan muddatda (olib chiqilgan paytdan boshlab o'n yil ichida) qaytarib olib kiriladigan rejim.

**Tashqi savdo aylanmasi** – mamlakatning muayyan davrdagi eksport va import qiymatlari summasi.

**Tovarlar kelib chiqqan mamlakat** – tovar to'liq ishlab chiqarilgan yoki etarli darajada qayta ishlov berilgan mamlakat (tovar etarli darajada qayta ishlov berilgan mamlakat “Bojxona tarifi to'g'risida”gi O'zbekiston Respublikasi qonunining 26 - moddasiga asosan aniqlanadi).

**Tovarlarning belgilangan manzili** – yuklab jo'natish paytida tovar etkazib berilishi belgilangan mamlakat sifatida ma'lum bo'lgan mamlakat.

**Tovarlarning statistik qiymati** – shartnoma valyutasidan qat'iy nazar yagona bazisga keltirilgan shartnoma bo'yicha tovarlar qiymati.

**SIF (qiymat, sug'urtalash, fraxt)** – tovarlarni sotish sharti bo'lib, unga ko'ra tovar narxiga uning qiymati va tovarni sug'urtalash hamda import qiluvchi mamlakat portigacha etkazib berish xarajatlari kiritiladi.

**SIP (tashish va sug'urtalash)** – tovarlarni sotish sharti bo'lib, unga ko'ra tovar narxiga uning qiymati va tovarni sug'urtalash hamda import qiluvchi mamlakatning chegarasidagi belgilangan joygacha etkazib berish xarajatlari kiritiladi.

**DAF (chegaragacha etkazib berish)** – tovarni sotish sharti bo'lib, unga ko'ra tovar narxiga uning qiymati va tovarni belgilangan joygacha yoki eksport qiluvchi mamlakat chegarasidagi joygacha yoxud qo'shni mamlakat chegarasigacha etkazib berish xarajatlari kiritiladi.

**Xizmatlar (ishlar) eksporti** — O'zbekiston Respublikasining rezidentlari tomonidan norezidentlarga, iqtisodiy geografik joylashuvidan qat'i nazar, ko'rsatilgan xizmatlar (bajarilgan ishlar).

**Xizmatlar (ishlar) importi** — norezidentlar tomonidan O'zbekiston Respublikasi rezidentlariga, iqtisodiy geografik joylashuvidan qat'i nazar, ko'rsatilgan xizmatlar (bajarilgan ishlar).

## **Tashqi iqtisodiy faoliyat**

## IX. KICHIK TADBIRKORLIK

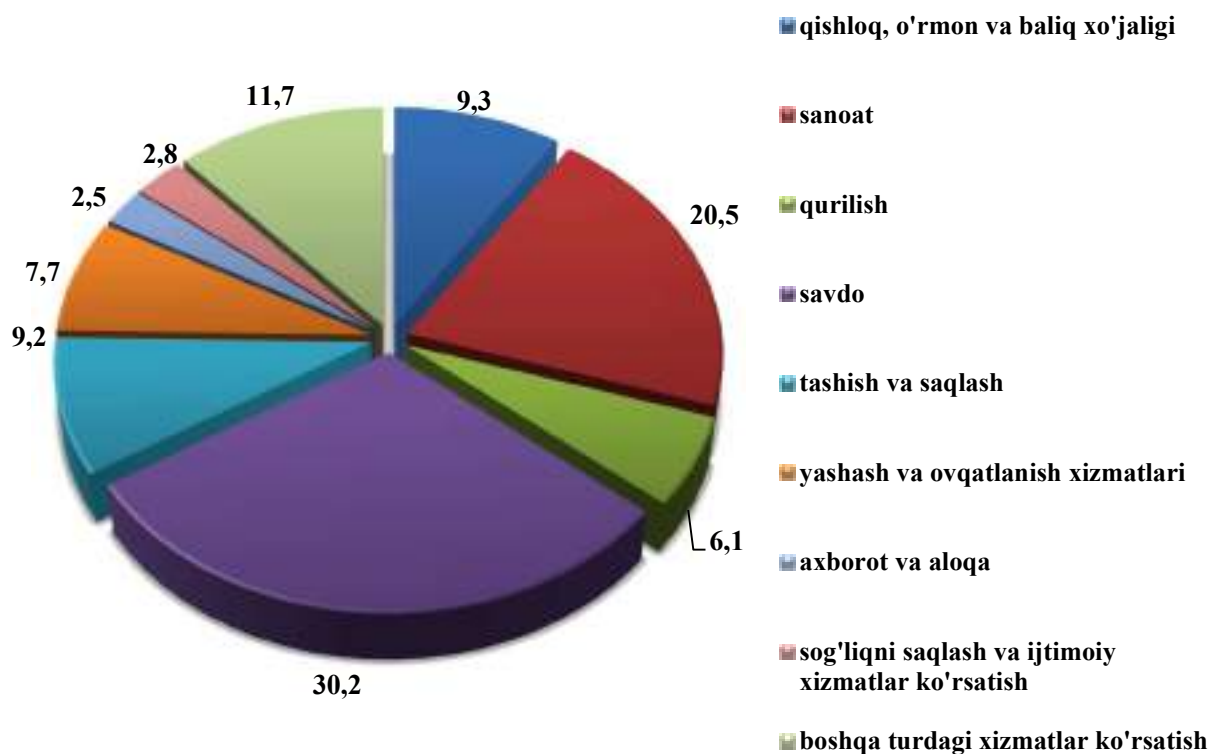
2024 yil 1 aprel holatiga ro'yxatga olingan jami kichik tadbirkorlik (biznes) sub'ektlari (dehqon va fermer xo'jaliklarisiz) ning soni 35 811 tani tashkil qildi, bu o'tgan yilning shu davriga nisbatan 106,7 foizga o'sgan.

2024 yil yanvar-mart oylarida 981 ta kichik korxonalar va mikrofirmalar (fermer va dehqon xo'jaliklarisiz) tashkil qilindi, bu o'tgan yilning shu davriga nisbatan 63,6 foizni tashkil etdi.

Eng ko'p kichik korxonalar va mikrofirmalar savdo (30,2 foiz), sanoat (20,5 foiz), qurilish (6,1 foiz), qishloq, o'rmon va baliqchilik xo'jaligi (9,3 foiz), yashash va ovqatlanish (7,7 foiz) va boshqa tarmoqlarda tashkil etilgan.

### 2024 yil yanvar-mart oylarida iqtisodiy faoliyat turlari bo'yicha yangi tashkil etilgan kichik korxonalar va mikrofirmalarning ulushi

(foizda)

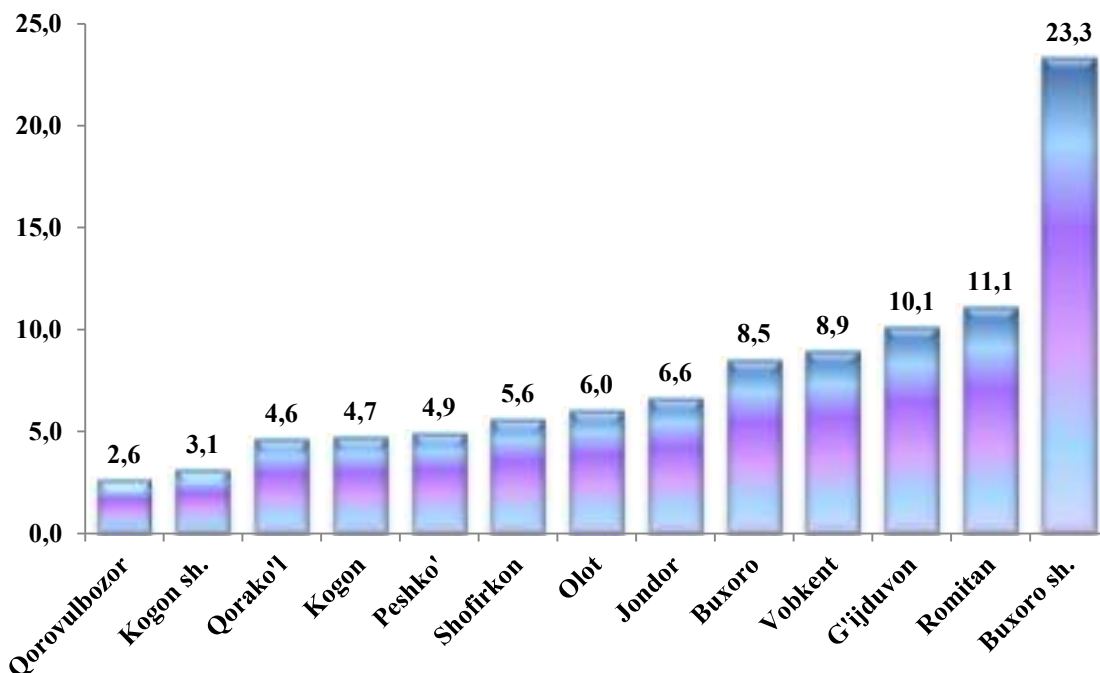


**Hududlar bo'yicha yangi tashkil topgan kichik korxonalar  
va mikrofirmalar, birlikda**

	<i>yanvar-mart 2023 yil</i>	<i>yanvar-mart 2024 yil</i>
<b>Buxoro viloyati</b>	<b>1 542</b>	<b>981</b>
Buxoro sh.	288	229
Kogon sh.	89	30
<i>tumanlar</i>		
Buxoro	84	83
Vobkent	98	87
Jondor	132	65
Kogon	143	46
Olot	72	59
Peshko'	66	48
Romitan	159	109
Shofirkon	73	55
Qorako'l	183	45
Qorovulbozor	33	26
G'ijduvon	122	99

2024 yil yanvar-mart oylarida yangi tashkil topgan kichik korxonalar va mikrofirmalar hududlar bo'yicha eng ko'p Buxoro shahri (229 ta), G'ijduvon (99 ta), hamda Romitan (109 ta), Buxoro (83 ta), Jondor (65 ta), tumanlarida tashkil etildi. Kogon, Jondor, Vobkent tumanlarida bu ko'rsatkich o'rta darajani tashkil etgan. Eng past ko'rsatkichni Qorovulbozor (26 ta) tumanida tashkil etilgan.

**2024 yil yanvar-mart oylarida yangi tashkil topgan kichik korxonalar va mikrofirmalarning hududlar bo'yicha ulushi, foiz hisobida**



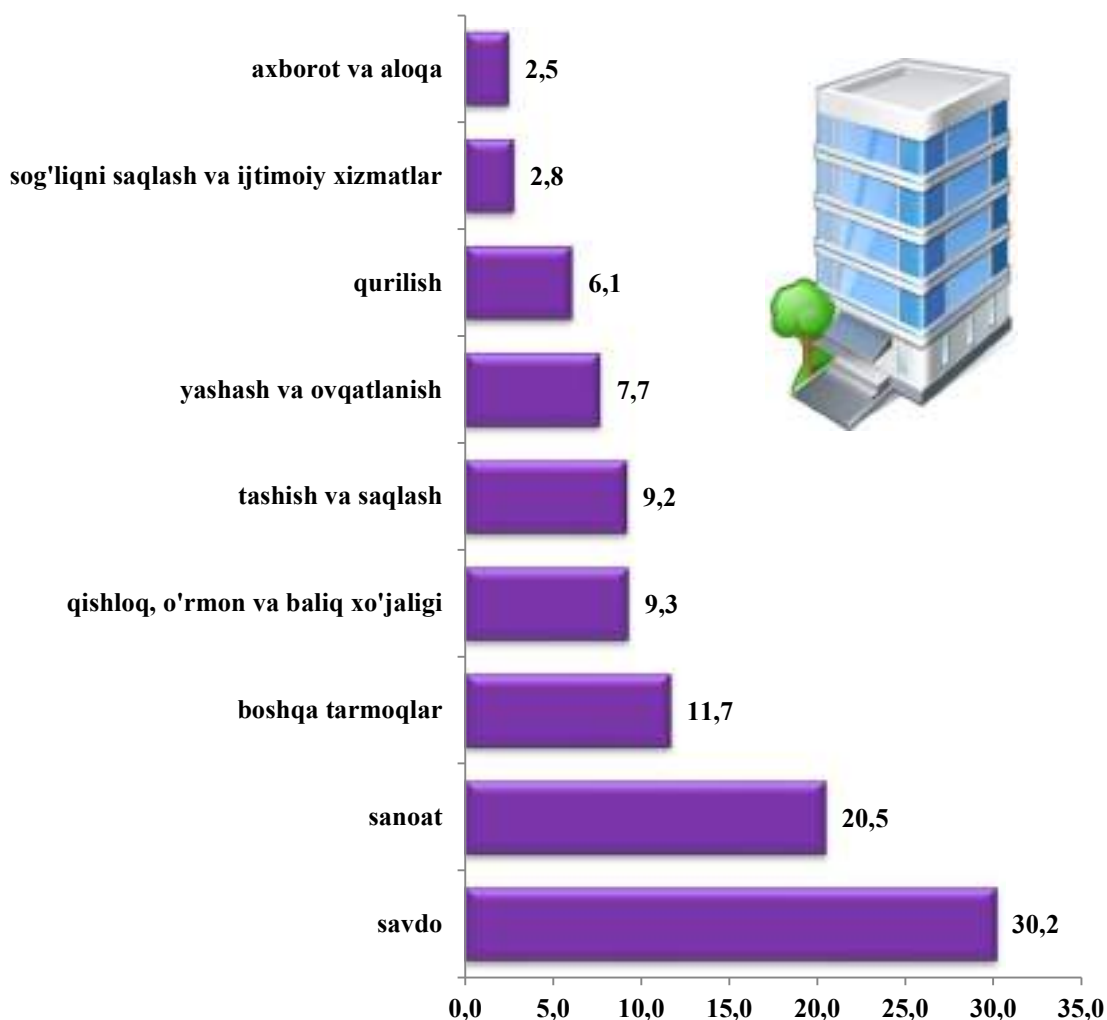
2024 yil yanvar-mart holatiga hududlar bo'yicha yangi tashkil topgan kichik korxonalar va mikrofirmalarning jami miqdoridan eng ko'p ulush Buxoro shahriga 23,3 foiz, Qorako'l tumani 4,6 foiz, Romitan tumani 11,1 foiz, Kogon tumani 4,7 foiz, Jondor tumani 6,6 foiz, G'ijduvon tumani 10,1 foiz, Vobkent tumani 8,9 foiz, Kogon shahri 3,1 foiz, eng past ko'rsatkich Qorovulbozor tumanida 2,6 foizni tashkil etdi.

**Iqtisodiy faoliyat turlari bo'yicha yangi tashkil topgan kichik korxonalar va mikrofirmalar, birlikda**

	<i>yanvar-mart 2023 yil</i>	<i>yanvar- mart 2024 yil</i>
<b>Jami</b>	<b>1 542</b>	<b>981</b>
Qishloq, o'rmon va baliqchilik xo'jaligi	213	91
Sanoat	224	201
Qurilish	76	60
Savdo	500	296
Tashish va saqlash	236	90

	<i>yanvar-mart 2023 yil</i>	<i>yanvar- mart 2024 yil</i>
Yashash va ovqatlanish bo'yicha xizmatlar	96	76
Axborot va aloqa	47	25
Sog'liqni saqlash va ijtimoiy xizmatlar ko'rsatish	21	27
Boshqa turdagi xizmatlar	129	115

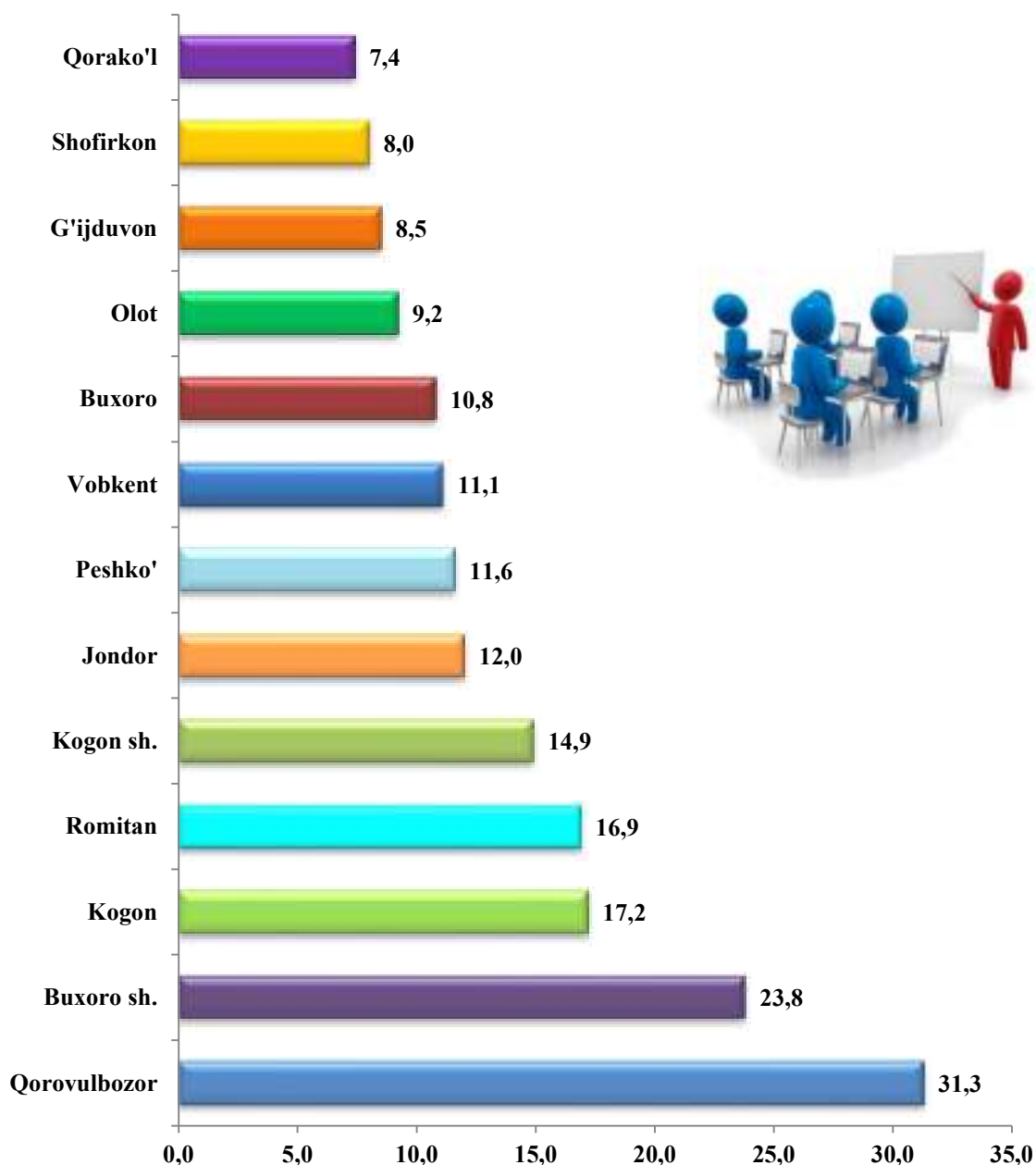
**Yangi tashkil topgan kichik korxonalar va mikrofirmalarning iqtisodiy faoliyat turlari bo'yicha ulushi (foiz hisobida)**



## *Buxoro viloyatining ijtimoiy-iqtisodiy holati*

2024 yil 1 aprel holatida kichik tadbirkorlik sub'ektlarining soni (har 1000 aholiga, birlikda) hududlar bo'yicha eng ko'p ko'rsatkich Qorovulbozor tumanida 31,3 birlikda, Buxoro shahrida 23,8 birlikda, Kogon tumanida 17,2 birlikda, Romitan tumanida 16,9 birlikda, Buxoro tumanida 10,8 birlikda va Peshko' tumanida 11,6 birlikda bo'lib, o'rtacha ko'rsatkich 12,0-9,2 birlik oralig'ida Jondor, Kogon shahar, Shofirkon va Olot tumanlarida aniqlandi. Qorako'l tumanida 7,4 birlikda ushbu ko'rsatkich past bo'lib qolmoqda.

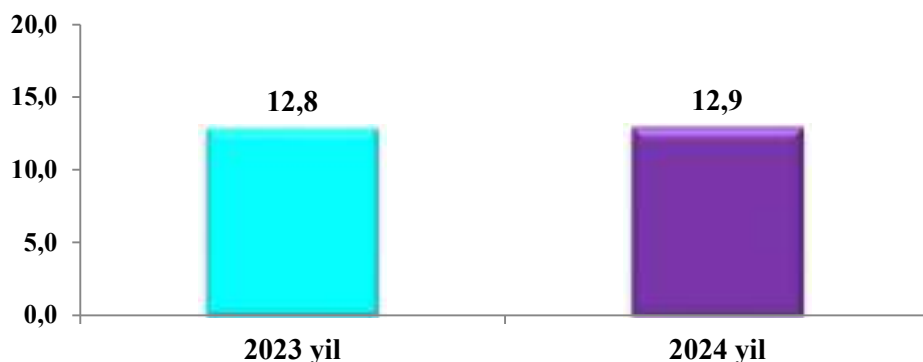
**2024 yil 1 aprel holatida hududlar bo'yicha kichik tadbirkorlik sub'ektlarining soni**  
(har 1000 aholiga, birlikda)





Agar, 2024 yil yanvar-mart oylarida kichik tadbirkorlik sub'ektlarining soni (har 1000 aholiga, birlikda) 12,9 birlikni tashkil etgan bo'lsa, 2023 yil yanvar-mart oylarida bu ko'rsatkich 12,8 birlikka etdi va 2023 yilning shu davriga nisbatan 0,1 birlik ko'p.

**Yanvar-mart oylarida kichik tadbirkorlik sub'ektlarining soni**  
(har 1000 aholiga, birlikda;)



**2024 yil yanvar-mart oylarida kichik tadbirkorlik (biznes) sub'ektlari tomonidan:**

- sanoat mahsulot ishlab chiqarish hajmi 2 339,9 mlrd.so'mni (jami sanoat ishlab chiqarishining 30,5 foizi) yoki 2023 yil yanvar-martga nisbatan fizik hajm indeksi 96,3 foizni tashkil qildi;

- 4 089,5 mlrd. so'mlik qishloq, o'rmon va baliqchilik xo'jaliklarining ishlab chiqarilgan (ko'rsatilgan xizmatlar) tashkil qilib, o'sish sur'ati 103,0 foizni (qishloq, o'rmon va baliqchilik xo'jaliklari yalpi mahsulotining 98,0 foizi) tashkil qildi;

- 7 739,8 mlrd. so'mlik investitsiyalar (umumiy investitsiyalar hajmining 73,1 foizi) o'zlashtirildi va 2023 yil yanvar-martga nisbatan o'sish sur'ati 3,2 marta ko'pni tashkil qildi;

- 1 635,5 mlrd. so'mlik qurilish ishlari (qurilish ishlari umumiy hajmining 80,5 foizi) bajarildi va 2023 yil yanvar- martga nisbatan o'sish sur'ati 108,8 foizni tashkil qildi;

- avtomobil transporti yuk aylanmasining 104,3 foizni (viloyat jami avtomobil transporti yuk aylanmasining 74,2 foizi), yo'lovchi aylanmasining esa 102,1 foizni (umumiy yo'lovchi aylanmasining 98,0 foizi) tashkil qildi;

- 3 137,6 mlrd. so'mlik xizmatlar ko'rsatilib (jami xizmatlar hajmining 59,5 foizi) 2023 yil yanvar-martga nisbatan o'sish sur'ati 109,6 foizini tashkil qildi;

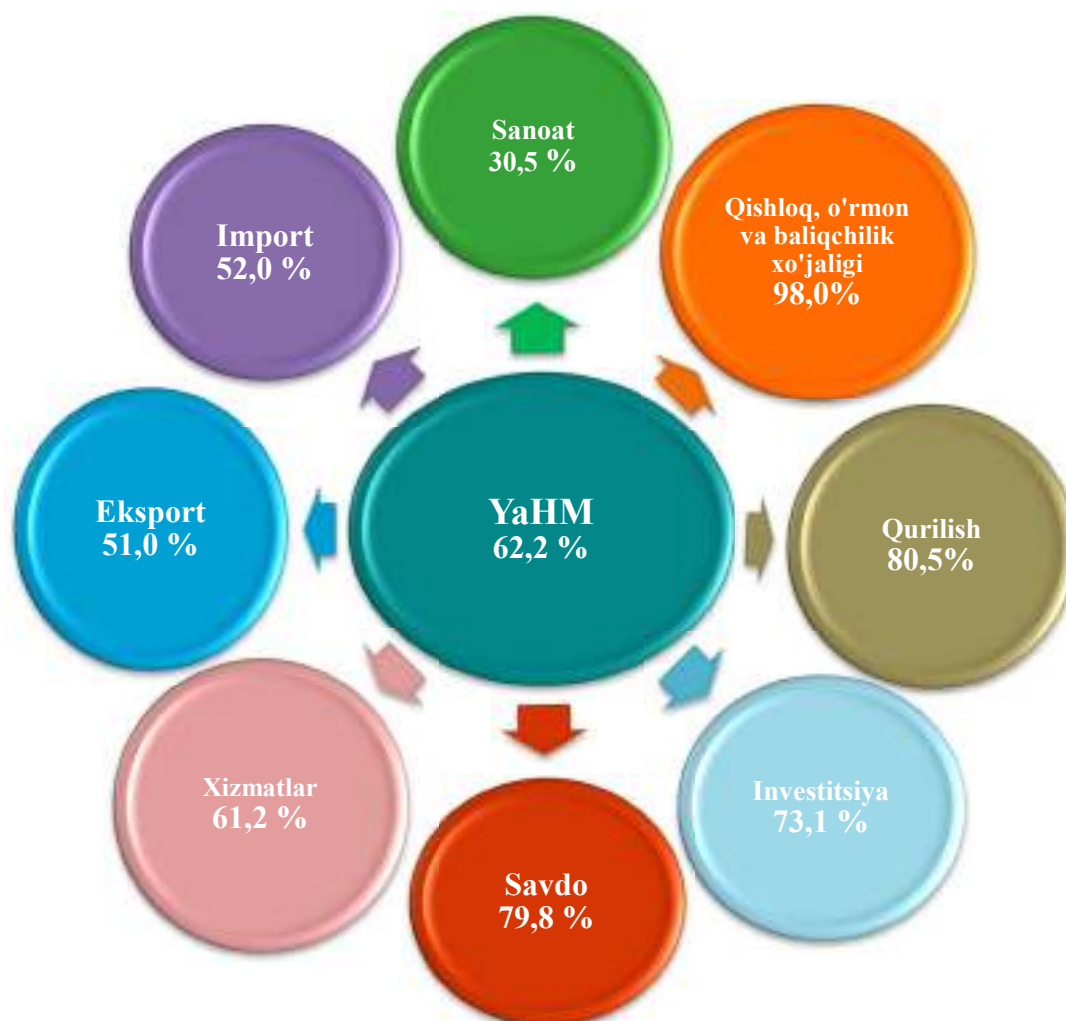
-chakana tovar aylanmasi umumiy hajmining 79,8 foizi yoki 3 642,8 mlrd. so‘mi (o‘sish sur‘ati 106,8 foizni tashkil qildi) shakllantirildi.

- 33,4 mln.AQSH dollari (umumiy eksport hajmining 51,0 foizi) miqdorida mahsulotlar (tovar va xizmatlar) eksport qilindi, bu esa 2023 yilning mos davriga nisbatan 2,0 mln.AQSH dollarga yoki 5,6 foizga kamaydi, mos ravishda 130,0 mln. AQSH dollari (umumiy import hajmining 52,0 foizi) miqdorida mahsulotlar (tovar va xizmatlar) import qilindi, bu esa 2023 yilning mos davriga nisbatan 26,9 mln.AQSH dollarga ko‘paygan.

**Yanvar-mart oylarida kichik tadbirkorlikning  
asosiy ko‘rsatkichlari**

	<i>O‘lchov birligi</i>	<i>2023 yil</i>	<i>2024 yil</i>	<i>(+-)</i>
<b>Faoliyat yuritayotgan kichik korxonalar va mikrofirmalar soni</b>	<b>birlik</b>	<b>25 775</b>	<b>26 475</b>	<b>700</b>
<b>Yangi tashkil etilgan kichik korxonalar va mikrofirmalar</b>	birlik	1 542	981	-561
YAHM	foiz	65,7	62,2	-3,5
Sanoat	foiz	37,4	30,5	-6,9
Qishloq, o‘rmon va baliqchilik xo‘jaligi	foiz	98,3	98,0	-0,3
Investitsiya	foiz	52,8	73,1	20,3
Qurilish	foiz	80,5	80,5	-
Savdo	foiz	91,7	79,8	-11,9
Xizmatlar	foiz	61,3	59,5	-1,8
Yuk tashish	foiz	90,2	91,1	0,8
Yuk aylanmasi	foiz	74,1	74,2	0,1
Yo‘lovchi tashish	foiz	97,1	97,1	-
Yo‘lovchi aylanmasi	foiz	98,0	98,0	-
Eksport	foiz	56,5	51,0	-5,5
Import	foiz	36,8	52,0	15,2

2024 yil yanvar-mart oylarida iqtisodiyot tarmoqlarida  
kichik tadbirkorlik ulushining tuzilishi



2024 yil yanvar-mart oylarida kichik tadbirkorlik sub'ektlari mahsuloti (ishlar, xizmatlar) umumiy hajmidagi xususi tadbirkorlikning (fuqarolar mulki) ulushi

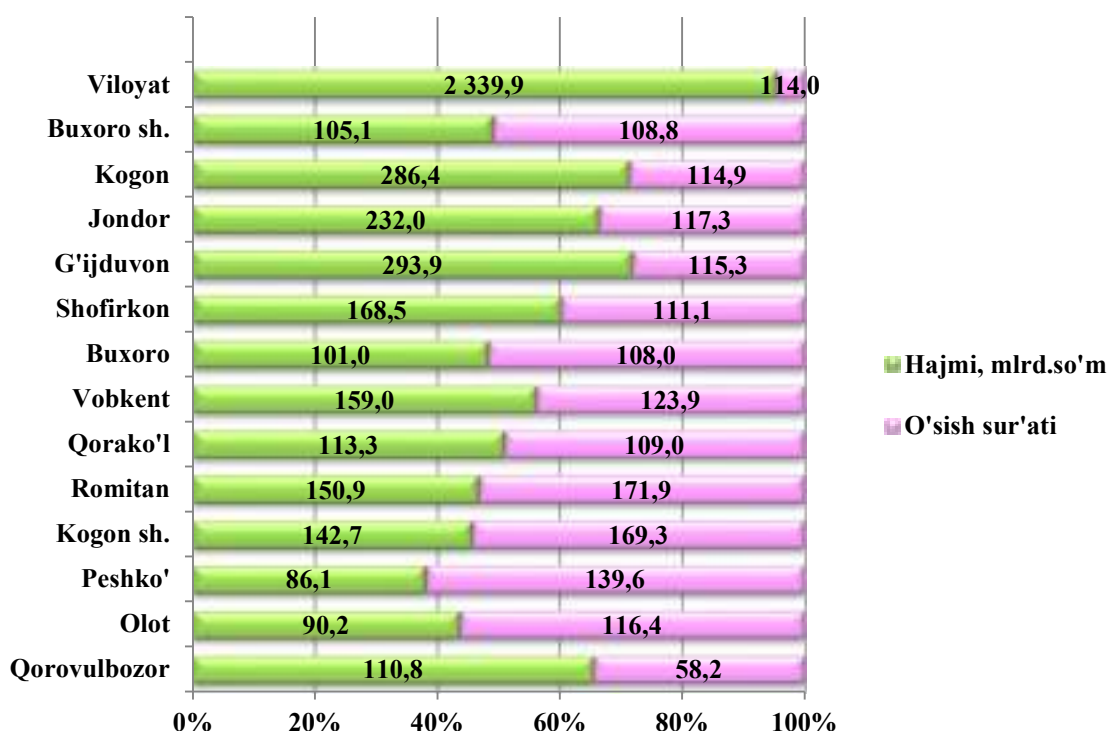
	<i>Kichik tadbirkorlik sub'ektlari mahsuloti (ish, xizmat) hajmi, mlrd.so'm</i>	<i>Kichik tadbirkorlik sub'ektlari mahsuloti (ish, xizmat) hajmida xususi sektor ulushi, foizda</i>
Qishloq, o'rmon va baliqchilik xo'jaligi	4 089,5	100,0
Sanoat	2 339,9	99,4
Qurilish	1 635,5	37,0
Chakana savdo	3 642,8	79,8

### Kichik tadbirkorlikning asosiy iqtisodiy ko'rsatkichlardagi ulushi

(umumiy hajmiga nisbatan mlrd. so'mda)

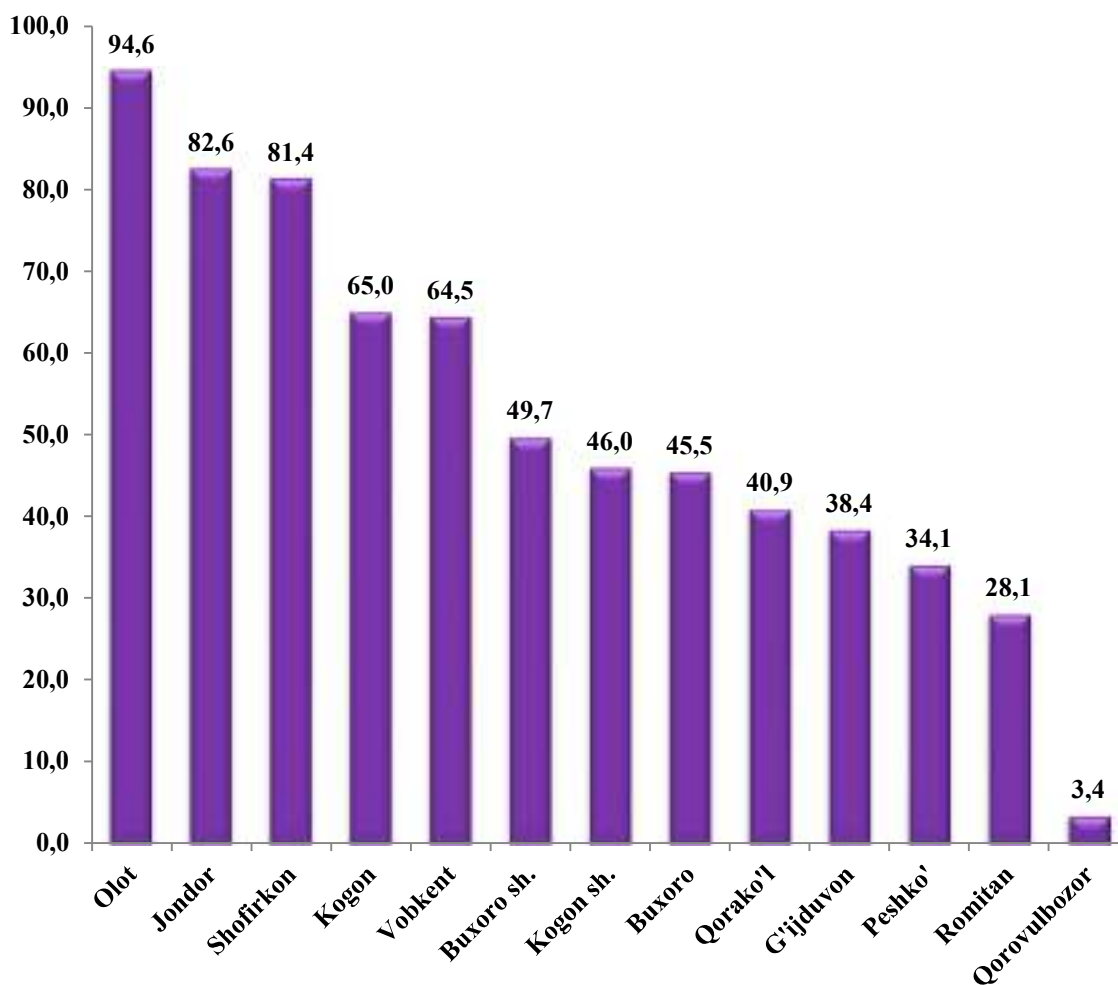
Hududlar bo'yicha eng ko'proq sanoat mahsulotlari ishlab chiqarish hajmi Buxoro shahri (405,1 mlrd.so'm), G'ijduvon tumani (293,9 mlrd.so'm), Kogon tumani (286,4 mlrd.so'm) va Jondor tumani (232,0 mlrd.so'm) hissasiga to'g'ri keladi. Shofirkon tumani (168,5 mlrd.so'm) va Peshku tumanlarida (86,1 mlrd.so'm) ushbu sanoat mahsulotlari ishlab chiqarish hajmi past bo'lib qolmoqda.

### 2024 yil yanvar-mart oylarida hududlar bo'yicha kichik tadbirkorlik (biznes)da sanoat mahsuloti ishlab chiqarish hajmi va o'sish sur'ati



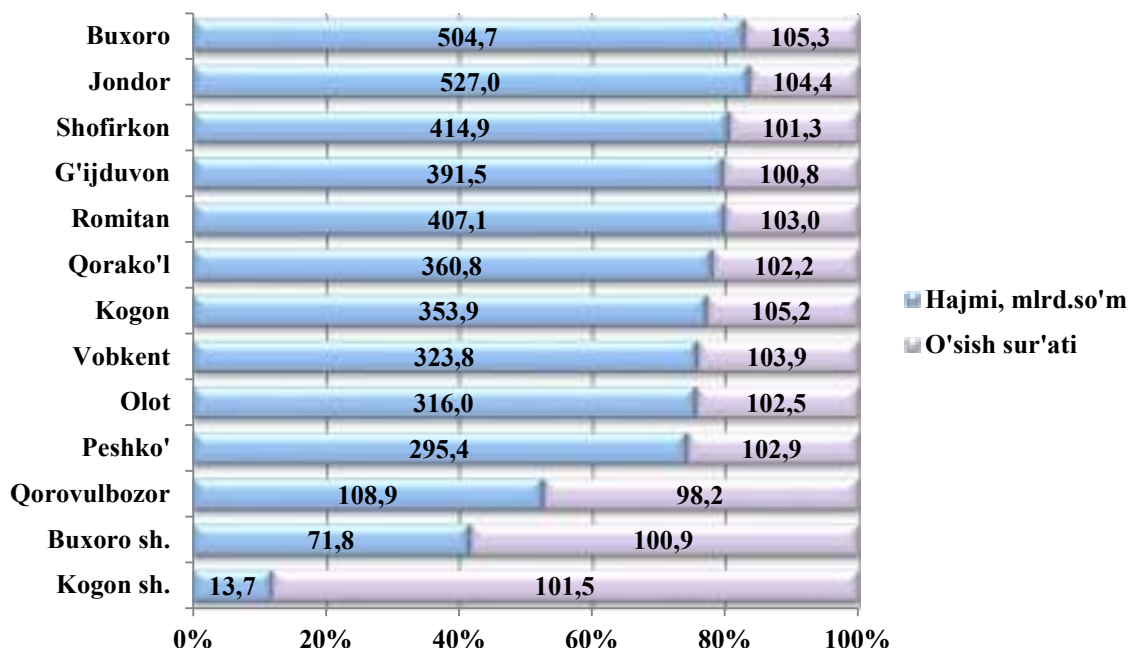
Hududlar kesimida kichik tadbirkorlikning jami sanoat mahsulotidagi eng yuqori ulushi Olot (94,6 foiz), Jondor (82,6 foiz), Shofirkon (81,4 foiz), Kogon (65,0 foiz), Vobkent (64,5 foiz) tumanlari va Buxoro shahri (49,7 foiz) hissasiga to'g'ri keldi. Shu bilan birga Romitan (28,1 foiz) va Qorovulbozor (3,4 foiz) tumanlarida kichik tadbirkorlikning ulushi pastligi kuzatildi.

**2024 yil yanvar-mart holatiga jami sanoat mahsulotidagi  
kichik tadbirkorlikning hududlar bo'yicha ulushi, foiz**



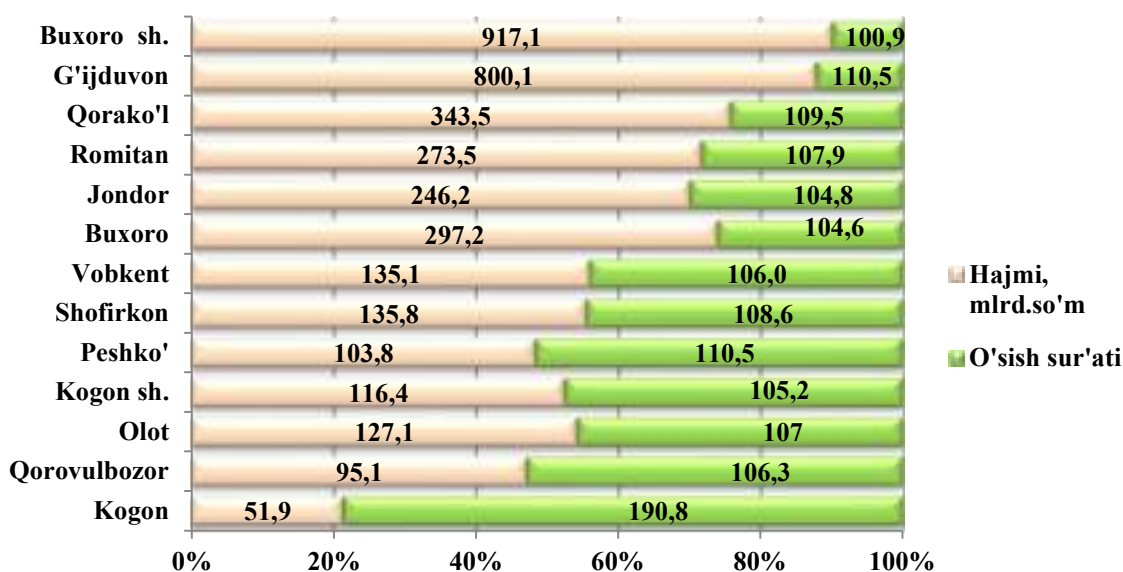
Hududlar bo'yicha ko'proq qishloq, o'rmon va baliqchilik xo'jaligi hajmi Jondor (527,0 mlrd.so'm), Buxoro (504,7 mlrd.so'm), Shofirkon (414,9 mlrd.so'm), Romitan (407,1 mlrd.so'm) va G'ijduvon (391,5 mlrd.so'm) tumanlari hissasiga to'g'ri keladi. Kogon (13,7 mlrd.so'm) va Buxoro shaharlarida (71,8 mlrd.so'm) va Qorovulbozor tumanida (108,9 mlrd.so'm) qishloq, o'rmon va baliqchilik xo'jaligi hajmi past bo'lib qolmoqda.

**2024 yil yanvar-mart oylarida hududlar bo'yicha kichik tadbirkorlik (biznes)da qishloq, o'rmon va baliqchilik xo'jaligi hajmi va o'sish sur'ati**



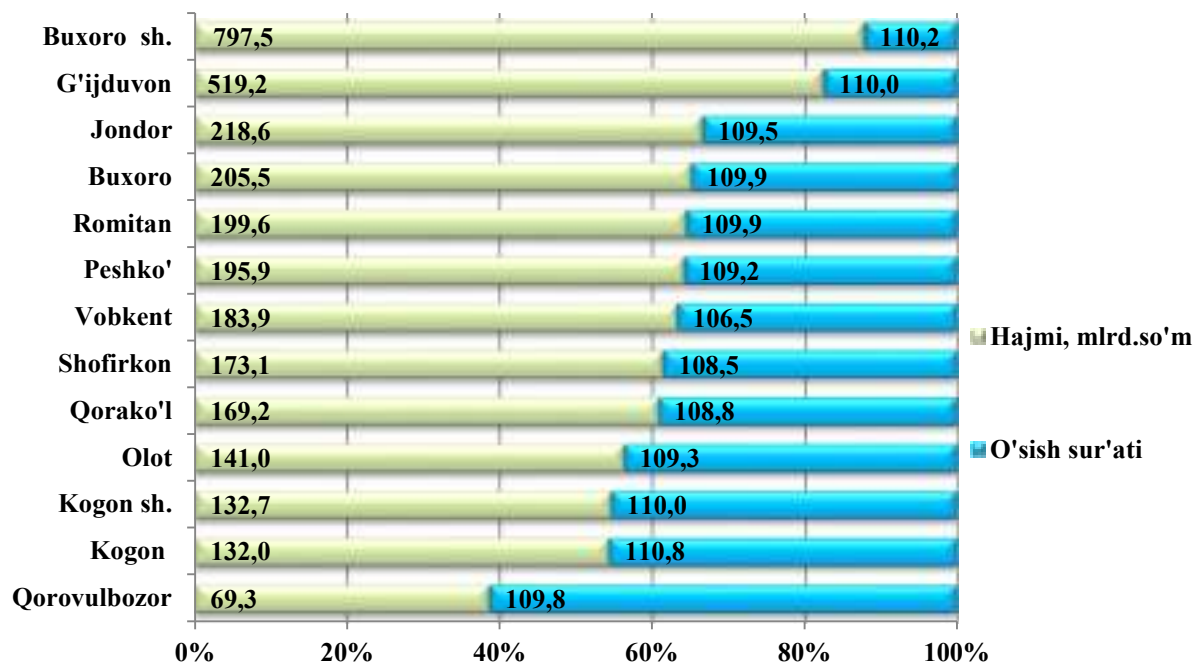
Hududlar bo'yicha ko'proq chakana tovar aylanmasi hajmi Buxoro shahri (917,1 mlrd.so'm), G'ijduvon (800,1 mlrd.so'm), Qorako'l (343,5 mlrd.so'm) va Buxoro (297,2 mlrd.so'm) tumanlari hissasiga to'g'ri keladi. Olot tumani (127,1 mlrd.so'm), Qorovulbozor (95,1 mlrd.so'm), Kogon (51,9 mlrd.so'm) tumanida chakana tovar aylanmasi hajmi past bo'lib qolmoqda.

**2024 yil yanvar-mart oylarida hududlar bo'yicha kichik tadbirkorlik (biznes)da chakana tovar aylanmasi hajmi va o'sish sur'ati**



Shahar va tumanlar bo'yicha ko'proq xizmatlar hajmi Buxoro shahri (797,5 mlrd.so'm), G'ijduvon (519,2 mlrd.so'm), Jondor (218,6 mlrd.so'm), Buxoro (205,5 mlrd.so'm), Romitan (199,6 mlrd.so'm) va Peshku (195,9 mlrd.so'm) tumanlari hissasiga to'g'ri keladi.

**2024 yil yanvar-mart oylarida hududlar bo'yicha kichik tadbirkorlik (biznes)da xizmatlar hajmi va o'sish sur'ati**



**2024 yil yanvar-mart oylarida kichik tadbirkorlikning iqtisodiy tarmoqlardagi hududlar bo'yicha ulushi, foizda**

	<i>Sanoat</i>	<i>Qishloq, o'rmon va baliqchilik xo'jaligi</i>	<i>Investitsiya</i>	<i>Qurilish</i>	<i>Chakana savdo</i>	<i>Xizmatlar</i>
<b>Buxoro viloyati</b>	<b>30,5</b>	<b>98,0</b>	<b>73,1</b>	<b>80,5</b>	<b>79,8</b>	<b>59,5</b>
Buxoro sh.	49,7	98,2	56,0	88,1	76,6	39,9
Kogon sh.	46,0	98,5	55,6	65,9	98,6	69,2
tumanlar						
Buxoro	45,5	98,5	31,4	97,0	99,5	78,0

*Buxoro viloyatining  
ijtimoiy-iqtisodiy holati*

	<i>Sanoat</i>	<i>Qishloq, o'rmon va baliqchilik xo'jaligi</i>	<i>Investitsiya</i>	<i>Qurilish</i>	<i>Chakana savdo</i>	<i>Xizmatlar</i>
Vobkent	64,5	99,1	98,2	98,3	99,0	38,4
Jondor	82,6	97,9	99,1	98,5	99,1	77,9
Kogon	65,0	95,5	88,6	83,4	42,4	76,8
Olot	94,6	99,5	23,8	65,1	98,6	84,7
Peshko'	34,1	99,2	99,7	100,0	72,8	71,1
Romitan	28,1	98,5	31,2	79,1	99,5	72,0
Shofirkon	81,4	99,6	95,7	98,0	99,0	77,5
Qorako'l	40,9	99,3	66,3	43,7	99,1	77,3
Qorovulbozor	3,4	80,7	82,8	27,4	99,6	69,6
G'ijduvon	38,4	99,2	98,8	99,3	97,6	82,5

Hududlar bo'yicha sanoat sohasining yuqori ulushini Olot (94,6 foiz), Jondor (82,6 foiz), Shofirkon (81,4 foiz), Kogon (65,0 foiz), Vobkent (64,5 foiz) tumanlari va Buxoro shahrida (49,7 foiz) tashkil etadi.

Investitsiyada eng yuqori ulushlarni Peshko' (99,7 foiz), G'ijduvon (98,8 foiz), Vobkent (98,2 foiz), Shofirkon (95,7 foiz) va Jondor (91,1 foiz) tumanlari tashkil etadi.

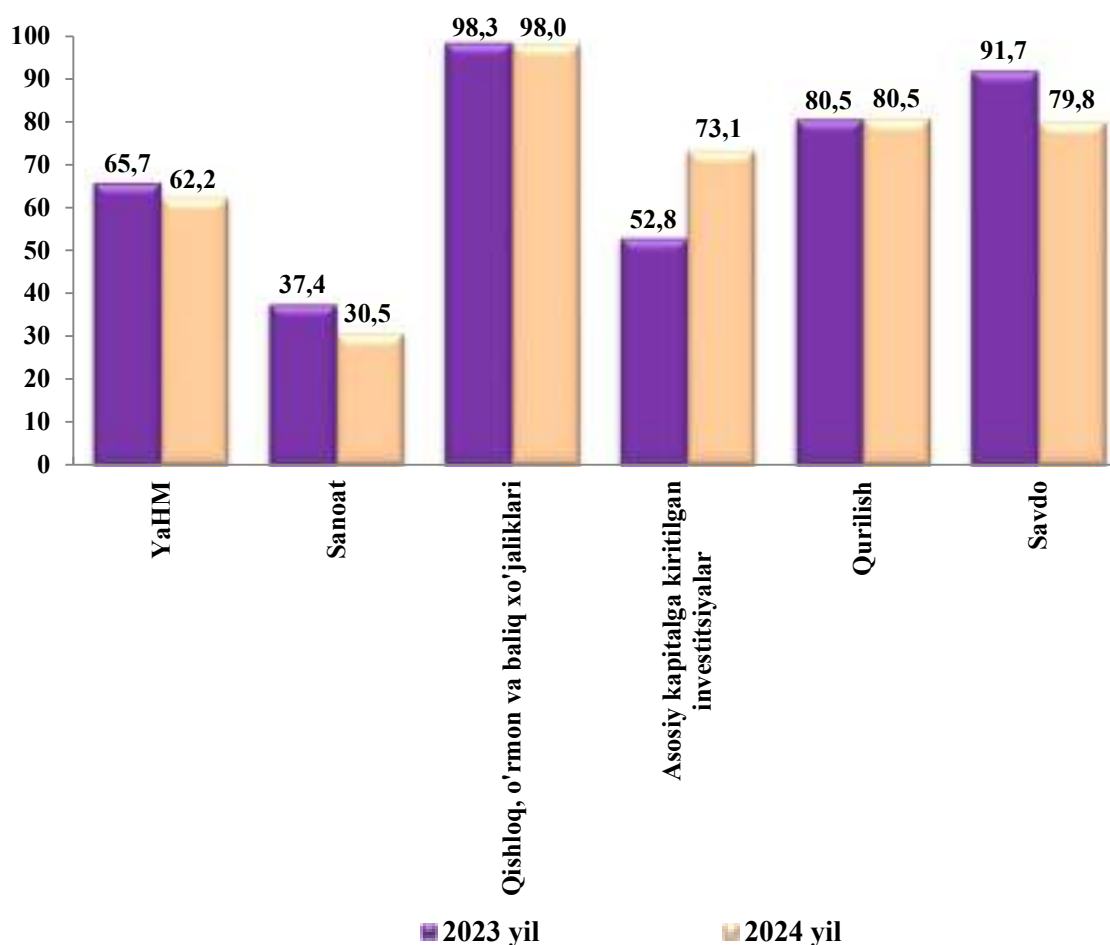
Qurilishda Peshko' (100,0 foiz), G'ijduvon (99,3 foiz), Jondor (98,5 foiz) va Vobkent tumanlari (98,3 foiz) tashkil etadi.

Chakana savdoda Buxoro (99,5 foiz), Qorovulbozor (99,6 foiz), Romitan (99,5 foiz) va Qorako'l (99,1 foiz) tumanlari tashkil etadi.

Xizmatlar sohasida Olot (84,7 foiz), G'ijduvon (82,5 foiz) va Buxoro (78,0 foiz) tumanlari tashkil etadi.



2024 yil yanvar-mart oylarida yalpi hududiy mahsulot va iqtisodiyot tarmoqlari mahsuloti (ishlar, xizmatlar) umumiy hajmida kichik tadbirkorlik (biznes) ulushining o'zgarishi (umumiy hajmga nisbatan foiz hisobida)

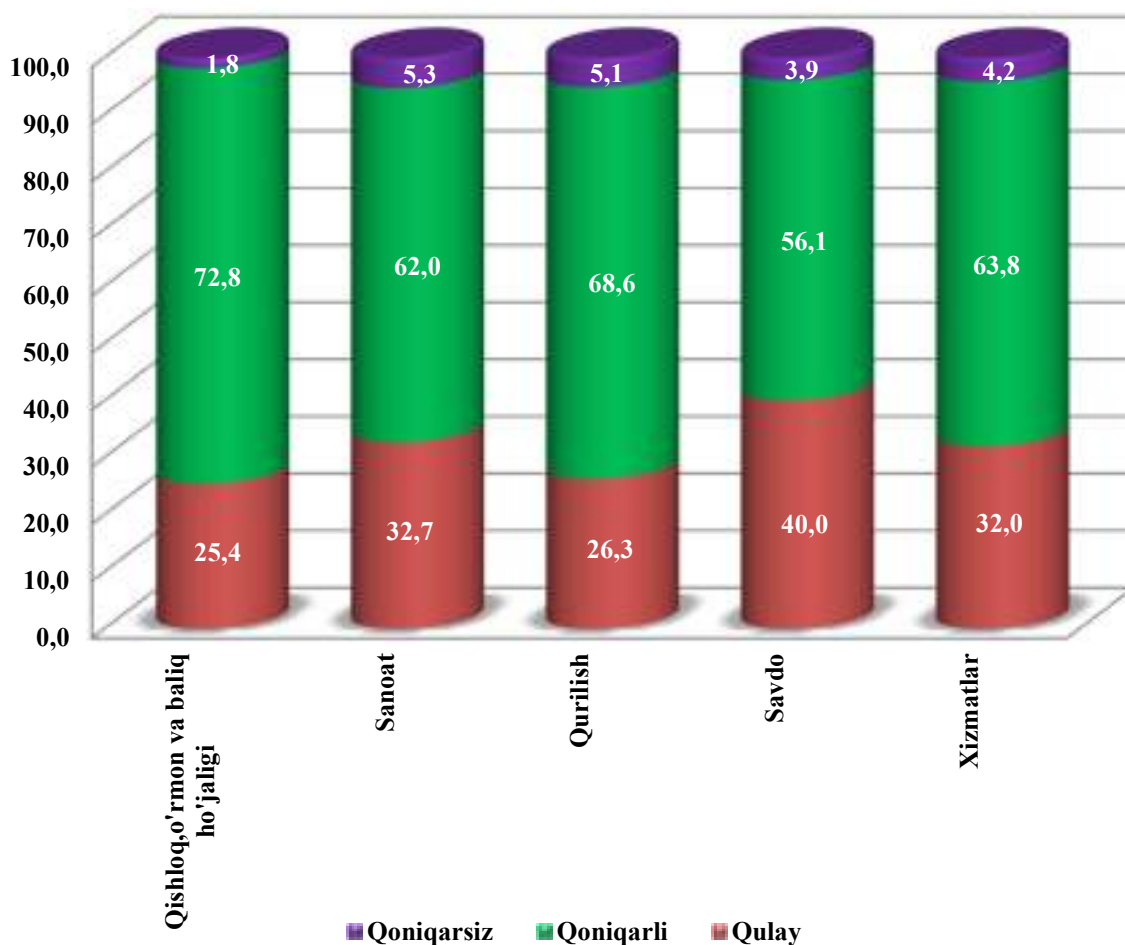


Iqtisodiy faoliyat turlari bo'yicha 2024 yil I-chorak yakunlariga ko'ra, mikrofirma va kichik korxonalarda tanlanma kuzatuvlar o'tkazildi. Unda 1 477 ta respondentlar ishtirok etdi.

Kuzatuv ma'lumotlari tahlili, qurilish sohasida respondentlarning 26,3 foiz iqtisodiy vaziyatni qulay va 68,6 foiz esa qoniqarli deb hisoblashini, mos ravishda savdo sohasida 40,0 foiz va 56,1 foiz, xizmatlar sohasida 32,0 foiz va 63,8 foiz, qishloq, o'rmon va baliqchilik xo'jaligida 25,4 foiz va 72,8 foiz, sanoatda 32,7 foiz va 62,0 foizni tashkil qilganini ko'rsatdi.

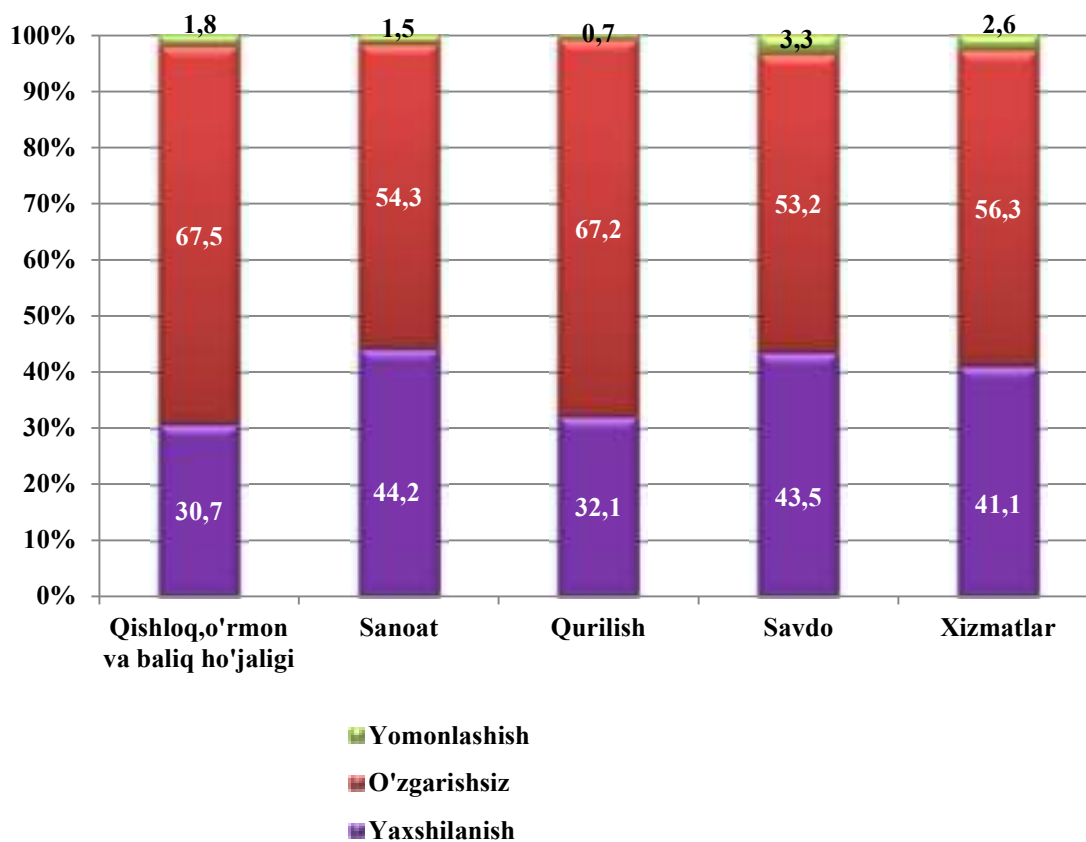
Joriy iqtisodiy vaziyatga pessimistik ruhda yondashganlar sanoatda 5,3 foiz, qurilishda 5,1 foiz, qishloq, o'rmon va baliqchilik xo'jaligida 1,8 foiz, xizmatlarda 4,2 foiz va savdoda 3,9 foizni tashkil qildi.

**Kichik tadbirkorlikda iqtisodiy vaziyatni baholash  
2024 yil I -chorak uchun, foizda**



Iqtisodiy vaziyat yaqin uch oyda qishloq, o'rmon va baliqchilik xo'jaligida yaxshilanish 30,7 foiz, o'zgarishsiz 67,5 foiz, yomonlashish 1,8 foiz, sanoat korxonalarida yaxshilanishi 44,2 foiz, o'zgarishsiz 54,3 foiz, yomonlashish 1,5 foiz, savdo yaxshilanish 43,5 foiz, o'zgarishsiz 53,2 foiz, yomonlashish 3,3 foiz, xizmatlarda yaxshilanish 41,1 foiz, o'zgarishsiz 56,3 foiz, yomonlashish 2,6 foiz va qurilish sohasida yaxshilanish 32,1 foiz o'zgarishsiz 67,2 foiz, yomonlashish 0,7 foiz kutilmoqda.

**Kichik tadbirkorlik (biznes)da iqtisodiy vaziyatning o'zgarishlar  
istiqbolini yaqin uch oyda baholanishi, foizda**



Tahlil natijalaridan kelib chiqib, kichik korxonalar va mikrofirmalarga biznes muhitini yaxshilash uchun ko'rilayotgan chora tadbirlar natijasida respondentlar yaqin istiqbolda umumiy iqtisodiy vaziyatning yaxshilanishini ijobiy baholayotganligini xulosa qilish mumkin.

## Statistik ko'rsatkichlarga izohlar

**Tadbirkorlik faoliyati (tadbirkorlik)** – tadbirkorlik faoliyati sub`ektlari tomonidan qonun hujjatlariga muvofiq amalga oshiriladigan, o'zi tavakkal qilib va o'z mulkiy javobgarligi ostida daromad (foйда) olishga qaratilgan tashabbuskorlik faoliyatidir. Tadbirkorlik faoliyati sub`ektlari (tadbirkorlik sub`ektlari) belgilangan tartibda davlat ro'yxatidan o'tgan hamda tadbirkorlik faoliyatini amalga oshirayotgan yuridik va jismoniy shaxslardir.

**Yuridik shaxs** – o'z mulkida, xo'jalik yuritishida yoki operativ boshqaruvida alohida mol-mulkka ega bo'lgan hamda o'z majburiyatlari yuzasidan ushbu mol-mulk bilan javob beradigan, o'z nomidan mulkiy yoki shaxsiy nomulkiy huquqlarga ega bo'la oladigan va ularni amalga oshira oladigan, majburiyatlarni bajara oladigan, sudda da'vogar va javobgar bo'la oladigan tashkilot yuridik shaxs hisoblanadi. Yuridik shaxslar mustaqil balans yoki smetaga ega bo'lishlari kerak.

**Yakka tartibdagi tadbirkorlik** – jismoniy shaxs (yakka tartibdagi tadbirkor) tomonidan tadbirkorlik faoliyatini yuridik shaxs tashkil etmagan holda amalga oshirishdir.

Yakka tartibdagi tadbirkorlik yakka tartibdagi tadbirkor tomonidan mustaqil mulk huquqi asosida o'ziga tegishli bo'lgan mol-mulk negizida, shuningdek, mol-mulkka egalik qilish va (yoki) undan foydalanishga yo'l qo'yadigan o'zga ashyoviy huquq asosida amalga oshiriladi.

Tadbirkorlik sub`ektlari o'z faoliyatlarini muvofiqlashtirish, shuningdek, o'z huquqlari va manfaatlarini ifoda etish hamda himoya qilish maqsadida notijorat tashkilotlar bo'lgan uyushmalarga (ittifoqlarga) va boshqa birlashmalarga birlashishi mumkin.

**Korxonaning faoliyatini tahlil qilish** – uning asosida korxonaning faoliyatini xar tomonlama o'rganish. Natijada, ma'lumot to'plashning ma'lum usullaridan foydalanish orqali korxonaning faoliyatini baholash va zaif tomonlarini aniqlash uchun kerakli ma'lumotlarni olish.

**Chakana savdo** – bu oxirgi foydalanuvchilarga tovarlar va xizmatlar sotish bilan bog'liq iqtisodiy faoliyat. Ulgurji savdo – bu katta miqdordagi tovarlarni sotishni o'z ichiga olgan iqtisodiy faoliyat.

**Tovarlarni realizatsiya qilish** – mahsulotni samarali sotishga qaratilgan ishlab chiqaruvchi tomonidan amalga oshiriladigan tadbirlar tizimi.

**Reklama** – bu xaridorlarning keng doirasi o'rtasida mahsulot to'g'risida ma'lumotni samarali tarqatish usuliga asoslangan reklama vositasining kommunikativ shakli.

**Tavakkalchilik** – kelajakda har qanday harakatlarni amalga oshirishda, qaror qabul qilishda mumkin bo'lgan yo'qotishlar.

**Bozor** – bu savdo operatsiyalarini amalga oshirish munosabati bilan turli shaxslar o'rtasida shakllanadigan munosabatlar tizimi.

**X. KORXONA VA TASHKILOTLARNING  
MOLIYAVIY NATIJALARI**

**Foyda.** Hisobot ma'lumotlariga ko'ra, 2024 yil yanvar-fevral oylarida iqtisodiyot tarmoqlarida korxonalar va tashkilotlar tomonidan 66 378,9 mln. so'm miqdorda yakuniy moliyaviy natija olindi.

Bu o'tgan yilning mos davriga nisbatan solishtirganimizda foyda 95 630,5 mln. so'mga kamaygan yoki 69,4 foizni tashkil etdi.

**2024 yil yanvar-fevral oylarida iqtisodiy faoliyat  
turlari bo'yicha yakuniy moliyaviy natijalari**

	<i>Foyda, zarar (-), mln. so'm</i>	<i>2023 yil yanvar-fevralga nisbatan, foizda</i>
<b>Jami</b>	<b>66 378,9</b>	<b>95 630,5</b>
Tog'-kon sanoati va ochiq konlarni ishlash	27,2	23,9
Ishlab chiqaradigan sanoat	87 121,2	91 017,6
Elektr, gaz, bug' bilan ta'minlash va havoni konditsiyalash	-65 723,1	-33 376,6
Qurilish	1 707,0	96,6
Savdo	23 605,7	24 172,7
Ta'lim sohasidagi	14 136,9	4 729,5
Tashish va saqlash	5 150,1	10 075,8
Yashash va ovqatlanish bo'yicha xizmatlar	362,4	578,9
Ko'chmas mulk bilan operatsiyalar	323,0	112,3
Professional, ilmiy va texnik faoliyat	74,2	75,6
Boshqalar	-405,7	-1 875,8

## *Buxoro viloyatining ijtimoiy-iqtisodiy holati*

2024 yil yanvar-fevral oylarida o'tgan yilning shu davriga nisbatan solishtirganimizda, foydaning asosiy o'sishi "O'zbekneftgaz" AJ (74 765,0 mln.so'm), "O'zavtosanoat" AJ (600,0 mln.so'm), "O'zbekiston temir yo'llari" AJ (166,0 mln.so'm)ga to'g'ri keladi.

**Foydaning pasayishi.** Yirik tijorat korxonalari tomonidan foydaning pasayishi kuzatildi. Hududiy elektr tarmoqlari -42 258,7 mln.so'mga to'g'ri keldi.

### **2024 yil yanvar- fevral oylarida hududlar kesimida yakuniy moliyaviy natijalari**

	<i>Foyda, zarar (-), mln. so'm</i>	<i>2023 yil yanvar-fevralga nisbatan, foizda</i>
<b>Buxoro viloyati <sup>1)</sup></b>	<b>66 378,9</b>	<b>95 630,5</b>
Buxoro sh.	-14 904,3	6 094,0
Kogon sh.	1 922,6	1 614,2
<i>tumanlar</i>		
Buxoro	-18 631,9	-11 849,4
Vobkent	507,2	1 556,7
Jondor	82,4	34,3
Kogon	8 692,2	6 632,8
Olot	22,6	12,2
Peshko'	6 121,1	12 533,0
Romitan	2 765,7	6 659,2
Shofirkon	83,6	304,1
Qorako'l	3 746,1	4 024,7
Qorovulbozor	75 298,9	65 869,8
G'ijduvon	672,7	2 144,9

<sup>1)</sup> Byudjet va boshqa notijorat tashkilotlar, mahsulot ishlab chiqaruvchi qishloq xo'jalik korxonalari, fermer va dehqon xo'jaliklari, sug'urta tashkilotlari, banklar, kichik korxonalar va mikrofirmalarsiz.

Hududlar kesimida foydaning asosiy qismi Qorovulbozor tumani 75 298,9 mln. so‘m, Kogon tumani 8 692,2 mln. so‘m, Peshko‘ tumani 6 121,1 mln. so‘m, Qorako‘l tumani 3 746,1 mln.so‘m va Romitan tumaniga 2 765,7 mln.so‘m to‘g‘ri keladi.

**Zararlar.** 2024 yil yanvar-fevral oylarida 19 ta korxonalar va tashkilotlar 70 384,9 mln. so‘m zararga yo‘l qo‘ydi. Zararning asosiy qismi Hududiy elektr tarmoqlari 42 238,7 mln. so‘m (jami zararning 60,0 foizi) va 28 126,2 mln. so‘m (40,0 foiz) boshqa soha korxonalariga to‘g‘ri keladi.

**2024 yil yanvar- fevral oylarida iqtisodiy faoliyat turlari bo‘yicha zarar ko‘rgan korxonalar va tashkilotlarning moliyaviy natijalari**

	<i>Korxonalar soni</i>	<i>Zarar summasi</i>	
		<i>mln. so‘m</i>	<i>jamiga nisbatan, foizda</i>
<b>Jami</b>	<b>19</b>	<b>70 384,9</b>	<b>100,0</b>
Ishlab chiqaradigan sanoat	3	2 319,1	3,3
Elektr, gaz, bug‘ bilan ta‘min-lash va havoni konditsiyalash	3	65 749,6	93,4
Qurilish	2	144,9	0,2
Suv bilan ta‘minlash, kanalizatsiya tizimi,chiqindilarni yig‘ish va utilitatsiya qilish	3	1 763,3	2,5
Ta'lim	1	18,2	-
Chakana va ulgurji savdo motorli transport vositalari va mototsikllarni ta'mirlash	1	269,1	0,4
Boshqalar	6	120,7	0,2

## *Buxoro viloyatining ijtimoiy-iqtisodiy holati*

Zararlarning asosiy qismi elektr,gaz, bug‘ bilan ta‘minlash va havoni konditsiyalash 65 749,6 mln. so‘m (jami zararining 93,4 foizi), ishlab chiqaradigan sanoat 2 319,1 mln. so‘m (3,3 foiz), suv bilan ta‘minlash kanalizatsiya tizimi,chiqindilarni yig‘ish va utilizatsiya qilish 1 763,3 mln. so‘m (2,5 foiz), savdo 269,1 mln. so‘m (0,4 foiz), boshqalar 283,8 mln. so‘m (0,4 foiz) korxonalarini hissasiga to‘g‘ri keldi.

### **2024 yil yanvar-fevral oylarida hududlar kesimida zarar ko‘rgan korxonalar va tashkilotlarning moliyaviy natijalari**

	<i>Korxonalar soni</i>	<i>Zarar ko‘rgan korxonalarning ulushi, foizda</i>	<i>Zarar summasi, mln. so‘m</i>
<b>Viloyat bo‘yicha</b>	<b>19</b>	<b>100,0</b>	<b>70 384,9</b>
Buxoro shahri	9	71,5	50 317,5
Kogon shahri	-	-	-
Buxoro tumani	1	26,6	18 710,2
Vobkent tumani	-	-	-
Jondor tumani	1	0,0	11,1
Kogon tumani	3	0,5	340,7
G‘ijduvon tumani	4	1,2	865,9
Qorako‘l tumani	1	0,2	139,5

### **Korxonalar va tashkilotlarning debitorlik va kreditorlik qarzdorligi holati<sup>1)</sup>**

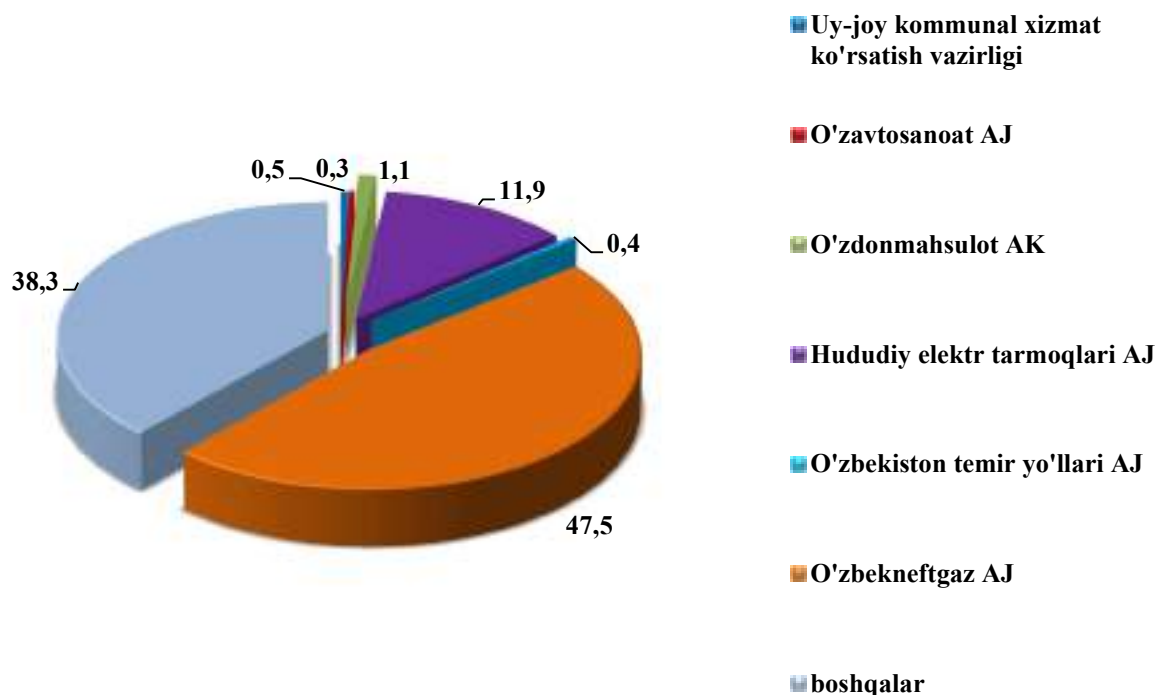
2024 yil 1 mart holatiga debitor qarzdorlikning umumiy hajmi 3 339 258,8 mln. so‘mni, shundan muddati o‘tgan 18 673,4 mln. so‘m yoki jami qarzdorlikning 0,6 foizini tashkil qiladi. Muddati o‘tgan debitor qarzdorlik 2023 yil 1 martga nisbatan solishtirganimizda 58,3 foizini tashkil qiladi.

<sup>1)</sup> Byudjet va boshqa notijorat tashkilotlar, mahsulot ishlab chiqaruvchi qishloq xo‘jalik korxonalarini, fermer va dehqon xo‘jaliklari, sug‘urta tashkilotlari, banklar, kichik korxonalar va mikrofirmalarsiz.



### 2024 yil 1 mart holatiga vazirlik va idoralarning debitor qarzdorligi

(jamiga nisbatan, foizda)



Eng ko'p debitor qarzdorlik "O'zbekneftgaz" AJ korxonalarida 1 585 592,0 mln. so'm (viloyat bo'yicha jami qarzdorlikdan 47,5 foiz), "Hududiy elektr tarmoqlari" AJ 396 062,5 mln. so'm (11,9 foiz), O'zdonmahsulot AK 35 991,1 mln. so'm (1,1 foiz) kuzatilmoqda.

Iqtisodiyot tarmoqlari, hududlarda va idoralarda muddati o'tgan qarzdorlikni tugatish bo'yicha tizimli ishlar tashkillashtirilganligi natijasida muddati o'tgan debitor qarzdorlikning o'sish sur'ati kamayib bormoqda.

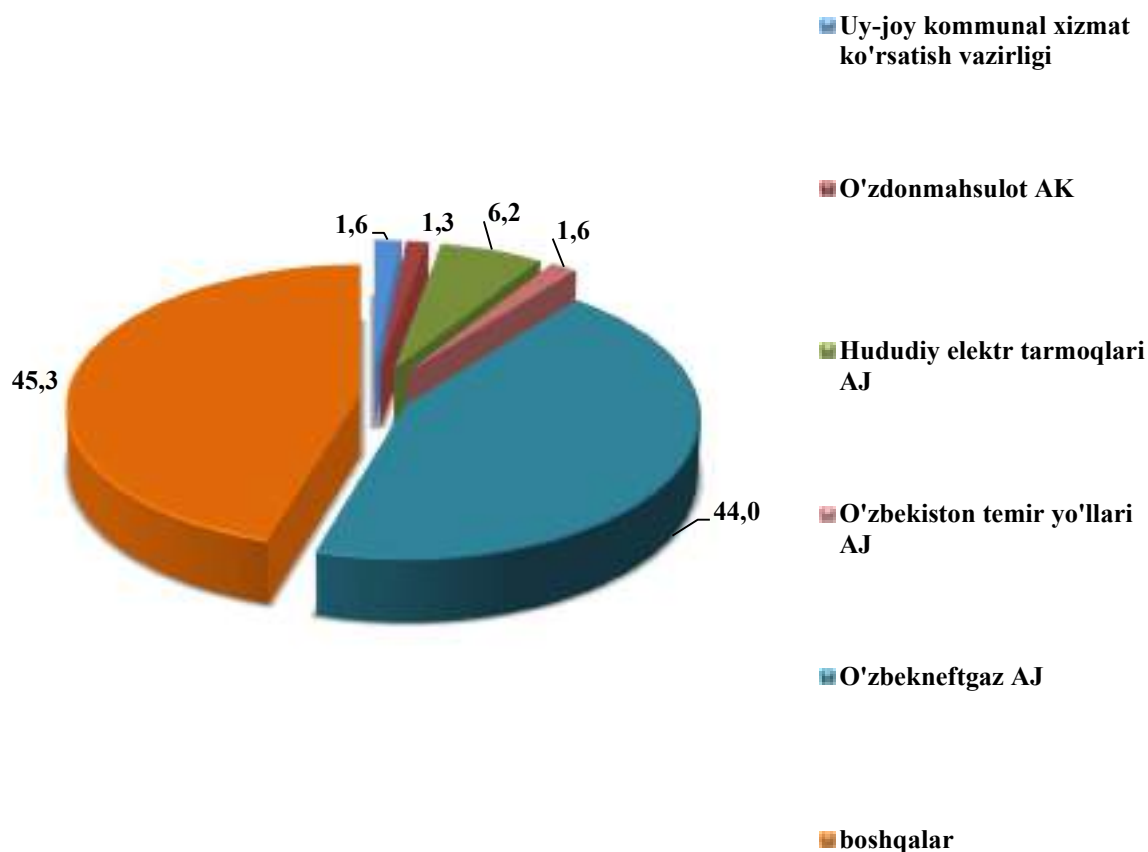
**2024 yil 1 mart holatiga hududlar kesimida  
korxonalar va tashkilotlarning debitor qarzdorligi**

	Debitor qarzdorlik, mln. so'm	shundan muddati o'tgani	muddati o'tgan qarzdorlik ulushi, foizda
<b>Buxoro viloyati <sup>1)</sup></b>	<b>3 339 258,8</b>	<b>18 673,4</b>	<b>0,6</b>
Buxoro sh.	676 413,2	13 158,9	1,9
Kogon sh.	86 046,2	-	-
<i>tumanlar</i>			
Buxoro	140 434,4	-	-
Vobkent	31 598,1	-	-
Jondor	11 422,0	-	-
Kogon	90 383,0	-	-
Olot	9 269,4	-	-
Peshko'	118 071,4	-	-
Romitan	104 901,6	-	-
Shofirkon	18 765,0	-	-
Qorako'l	46 693,2	-	-
Qorovulbozor	1 723 509,7	-	-
G'ijduvon	281 751,5	5 514,5	2,0

<sup>1)</sup> Byudjet va boshqa notijorat tashkilotlar, mahsulot ishlab chiqaruvchi qishloq xo'jalik korxonalar, fermer va dehqon xo'jaliklari, sug'urta tashkilotlari, banklar, kichik korxonalar va mikrofirmalarsiz

## 2024 yil 1 mart holatiga vazirlik va idoralarning kreditor qarzdorligi

(jamiga nisbatan foizda)



Eng ko'p kreditor qarzdorlik "O'zbekneftgaz" AJ 2 122 752,5 mln.so'm (44,0 foiz), O'zdonmahsulot AK 61 853,9 mln.so'm (1,3 foiz), "Hududiy elektr tarmoqlari" AJ 300 319,1 mln.so'm viloyat bo'yicha jami kreditor qarzdorlikdan 6,2 foiz kuzatildi.

Hududlar kesimida kreditor qarzdorlikning asosiy qismi Qorovulbozor tumani (2 155 153,9 mln. so'm), G'ijduvon tumani (976 100,3 mln. so'm) tumanlari va Buxoro shahriga (689 848,1 mln. so'm) to'g'ri keladi.

Muddati o'tgan kreditorlik qarzdorliklar 13 776,4 mln. so'mni tashkil qiladi.

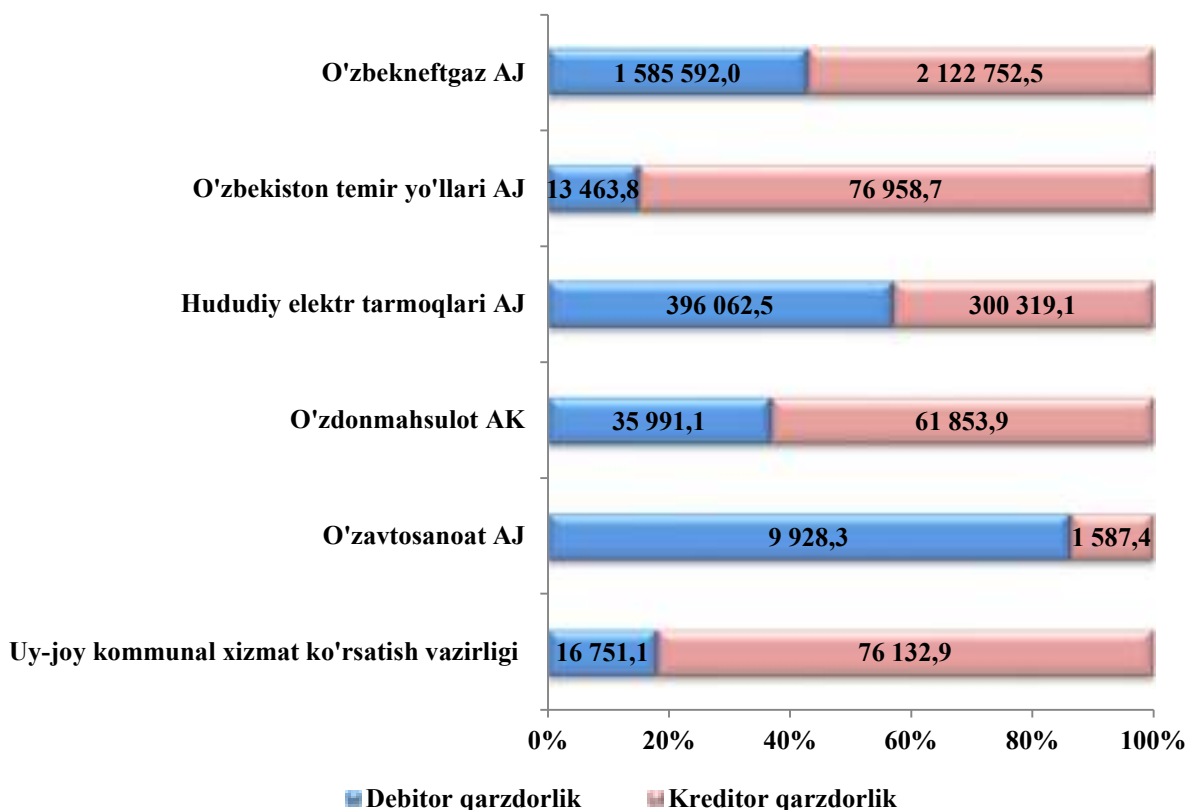
**2024 yil 1 mart holatiga hududlar kesimida korxonalar va tashkilotlarning kreditor qarzdorligi**

	Kreditor qarzdorlik, mln.so‘m	shundan muddati o‘tgan	Muddati o‘tgan qarzdorlik ulushi, foizda
<b>Buxoro viloyati <sup>1)</sup></b>	<b>4 822 197,8</b>	<b>13 776,4</b>	<b>0,3</b>
Buxoro sh.	689 848,1	-	-
Kogon sh.	274 239,6	-	-
<i>tumanlar</i>			
Buxoro	6 181,6	-	-
Vobkent	143 868,9	-	-
Jondor	13 629,9	-	-
Kogon	70 970,9	-	-
Olot	56 234,3	-	-
Peshko‘	93 324,1	-	-
Romitan	42 244,2	-	-
Shofirkon	260 960,5	-	-
Qorako‘l	39 441,7	-	-
Qorovulbozor	2 155 153,9	-	-
G‘ijduvon	976 100,3	13 776,4	1,4

<sup>1)</sup> Byudjet va boshqa notijorat tashkilotlar, mahsulot ishlab chiqaruvchi qishloq xo‘jalik korxonalari, fermer va dehqon xo‘jaliklari, sug‘urta tashkilotlari, banklar, kichik korxonalar va mikrofirmalarsiz.

**Alohida xo‘jalik boshqaruv organlarining debitor va kreditor qarzdorligi**

mln. so‘m



Xo‘jalik boshqaruv organlarida jami kreditor qarzdorlikning debitorlik qarzdorlikka nisbatan quyidagi ma’lumotlar bilan tavsiflanadi:

	Kreditor qarzdorlikning debitorlikdan oshishi	
	mln. so‘m	Debitorga nisbatan, foizda
O'zbekneftgaz AJ	537 160,5	133,9
"O‘zbekiston temir yo‘llari" AJ	63 494,9	5,7 m.
Uy-joy kommunal xizmat ko‘rsatish vazirligi	59 381,8	4,5 m.

Jami kreditor qarzdorlikning debitordan oshishi O'zbekneftgaz AJ 537 160,5 mln. so‘mga 133,9 foiz), “O‘zbekiston temir yo‘llari” AJ 63 494,9 mln. so‘mga (5,7 marta ko‘p), Uy-joy kommunal xizmat ko‘rsatish vazirligi 59 381,8 mln.so‘mga (4,5 marta ko‘p) kuzatildi. Bu korxonaning moliyaviy barqarorligiga salbiy ta’sir etishi mumkin.

### Statistik ko'rsatkichlarga izohlar

**Daromad (foyda) solig'i to'lagunga qadar foyda (zarar)** – korxonalar va tashkilotlarning barcha xo'jalik operatsiyalarini buxgalteriya hisobida aks ettiradigan yakuniy moliyaviy natija. Mahsulot (tovar, ish va xizmat)larni sotishning yalpi foydasi (zarari), asosiy faoliyatning boshqa daromadlari, moliyaviy faoliyatning daromadlari va favqulodda foyda yig'indisidan davr xarajatlari, moliyaviy faoliyat bo'yicha xarajatlar va favqulodda xarajatlar chegirib tashlanadigan foydaning umumiy foydasini (zararini) ifodalaydi.

**Debitorlik qarzlari** – xaridorlar va buyurtmachilar, sho'ba va qaram xo'jalik jamiyatlarining qarzlari, xodimlarga, mol yetkazib beruvchilar va pudratchilarga berilgan bo'naklar, budjet va davlat maqsadli jamg'armalariga soliqlar, yig'imlar va sug'urta bo'yicha bo'nak to'lovlari, muassislarning ustav fondidagi ulushlari bo'yicha qarzi, xodimlarning boshqa operatsiyalar bo'yicha qarzlari va boshqa debitorlik qarzlari o'z ichiga oladi.

**Kreditorlik qarzlari** – yetkazib beruvchilar va pudratchilar, sho'ba va qaram xo'jalik jamiyatlarining qarzi, soliq va boshqa majburiy to'lovlar bo'yicha muddati kechiktirilgan majburiyatlar, olingan avanslar, budjetga to'lovlar bo'yicha qarzi, sug'urta bo'yicha qarzi, davlat maqsadli jamg'armalariga to'lovlar bo'yicha qarzi, ta'sischi'larga qarzlari, mehnatga haq to'lash bo'yicha qarzlari va boshqa kreditorlik qarzlari o'z ichiga oladi.

**Mahsulot (tovar, ish va xizmatlar)** – tayyor mahsulot, tovar, bajarilgan ish va ko'rsatilgan xizmatlarni sotishdan olingan daromadlar, shuningdek, sotilgan tovarlarning qaytishi, sotish va baholardan chegirmalar qo'shimcha qiymat solig'i hamda aksiz solig'ini qo'shgan holda.

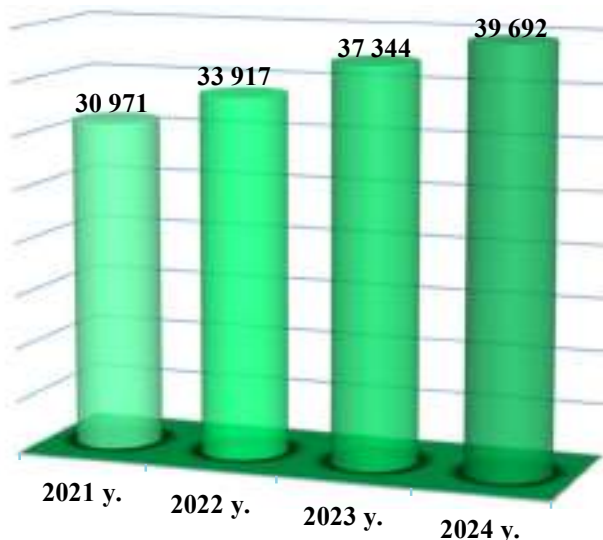
**Muddati o'tgan qarzlari** – qonun hujjatlarida belgilangan muddatlarda so'ndirilmagan qarzning umumiy summasi.

**Aktiv** – ma'lum bir sanadagi tashkilot aktivlari tarkibi va qiymatini aks ettiruvchi buxgalteriya balansi (chap tomon).

**Passiv** – korxonalar mablag'lari (majburiyatlari va kapitali) shakllanishining barcha manbalari yig'indisining (o'ng tomoni) qarama-qarshi qismi.

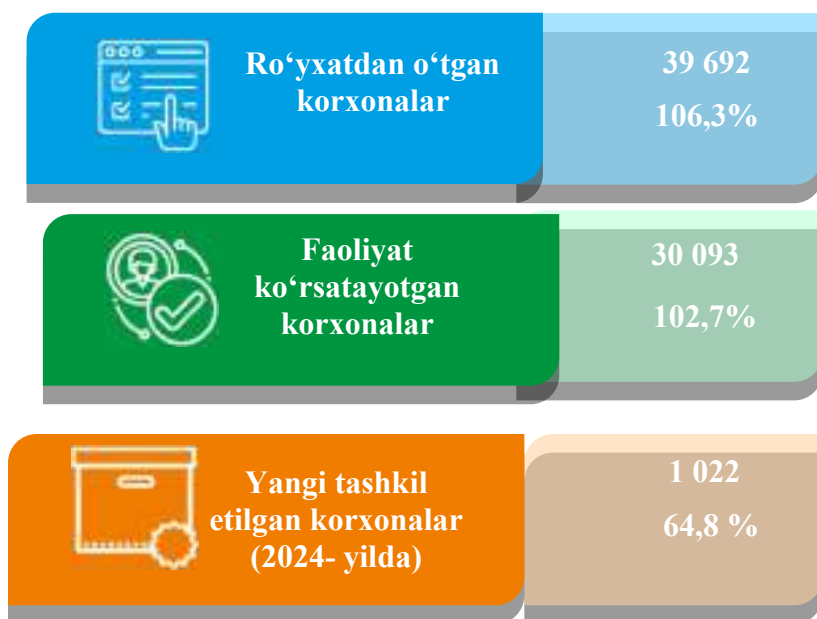
## XI. KORXONALAR VA TASHKILOTLAR FAOLIYATINING UMUMIY TA'RIFI

### Ro'yxatdan o'tgan korxonalar va tashkilotlar soni (1 aprel holatiga ko'ra, ming birlikda)



Mamlakatimizda qulay ishbilarmonlik muhitini yaratish va tadbirkorlikni jadal rivojlantirish borasida qator ijobiy o'zgarishlar amalga oshirilmoqda. O'z o'rnida, tadbirkorlik subyektlarini davlat ro'yxatidan o'tkazish va hisobga qo'yish borasida ham qonunchilikda muhim qarorlar qabul qilinib, davlat ro'yxatidan o'tkazish va hisobga qo'yishni avtomatlashtirilgan tizimi bosqichma-bosqich ishlab chiqilib, amaliyotga tadbiiq qilinmoqda. Bu esa, aholi hamda xorijiy investorlarning o'z shaxsiy biznesini yo'lga qo'yish va rivojlantirish uchun muhim omil bo'lib xizmat qilmoqda.

### Korxonalar va tashkilotlar soni (2024 yil 1 aprel holatiga ko'ra, birlikda)



#### Yuridik shaxs:

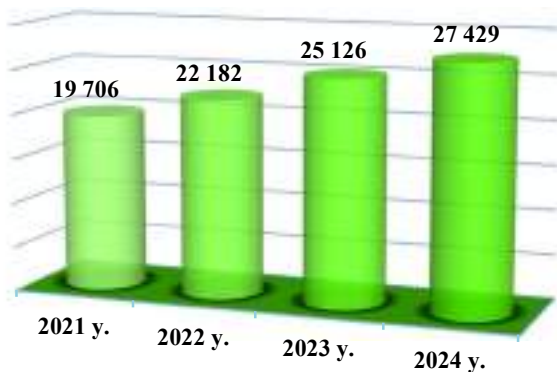
Yuritishida yoki operativ boshqaruvida alohida mol-mulkka ega bo'lgan hamda o'z majburiyatlari yuzasidan ushbu mol-mulk bilan javob beradigan, o'z nomidan mulkiy yoki shaxsiy nomulkiy huquqlarga ega bo'la oladigan va ularni amalga oshira oladigan, majburiyatlarni bajara oladigan, sudda da'vogar va javobgar bo'la oladigan tashkilot yuridik shaxs hisoblanadi.

## Korxonalar va tashkilotlar faoliyatining umumiy tavsifi

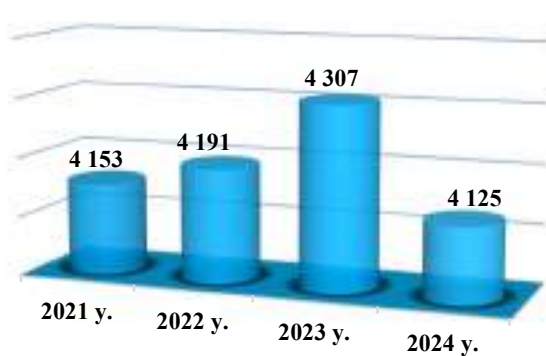
**Ro'yxatdan o'tgan tijorat korxonalari soni**  
(tashkiliy-huquqiy shakli bo'yicha 2024 yil 1 aprel holatiga ko'ra, birlikda)



*mas'uliyati cheklangan jamiyat,  
ming birlik*



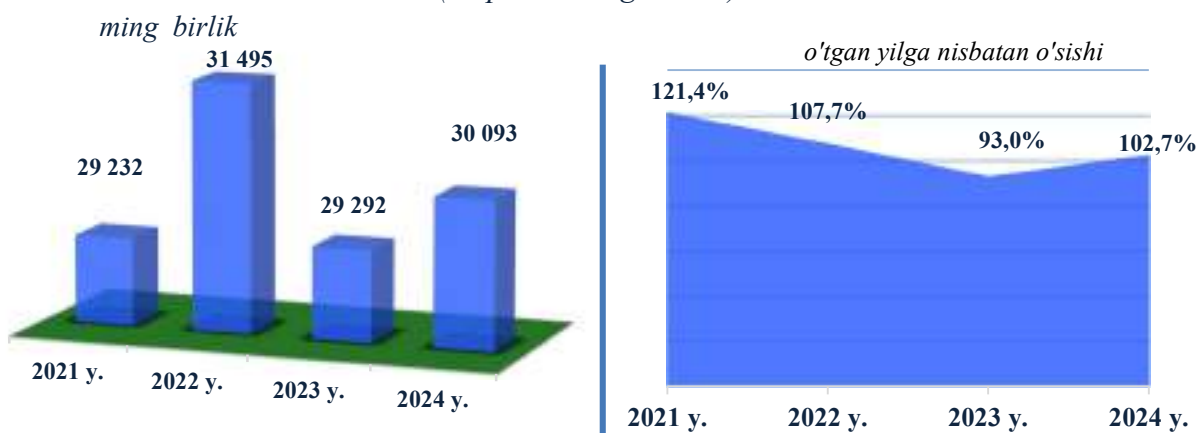
*xususiy korxonona,  
ming birlik*





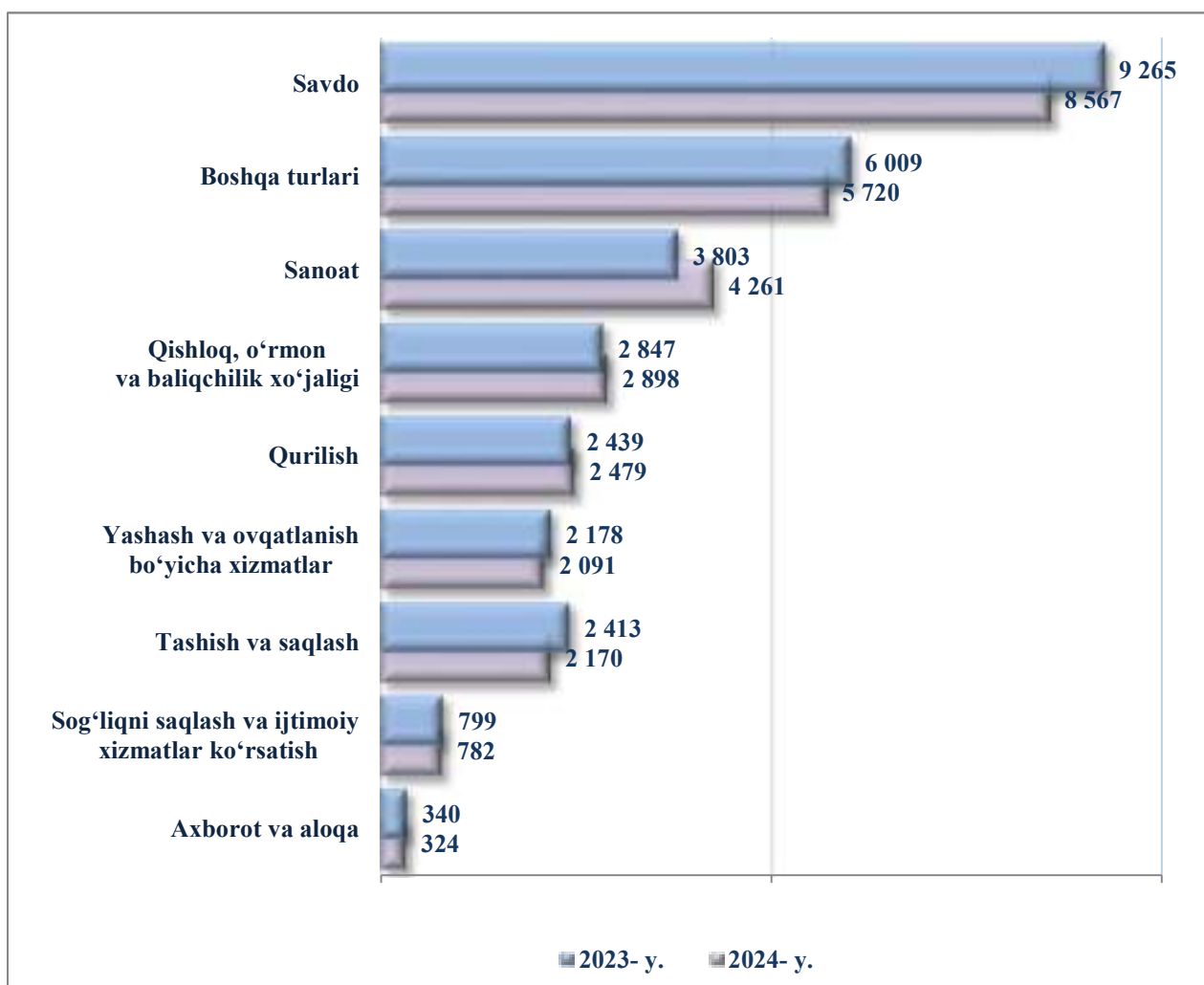
**Faoliyat ko'rsatayotgan korxonalar va tashkilotlar soni**

(1 aprel holatiga ko'ra)




**Faoliyat ko'rsatayotgan korxonalar va tashkilotlar soni**

(iqtisodiy faoliyat turlari bo'yicha 1 aprel holatiga ko'ra, birlikda)



**Korxonalar va tashkilotlar faoliyatining umumiy tavsifi**

**Faoliyat ko'rsatayotgan tijorat korxonalarini soni**  
(tashkiliy-huquqiy shakli bo'yicha 2024 yil 1 aprel holatiga ko'ra, birlikda)



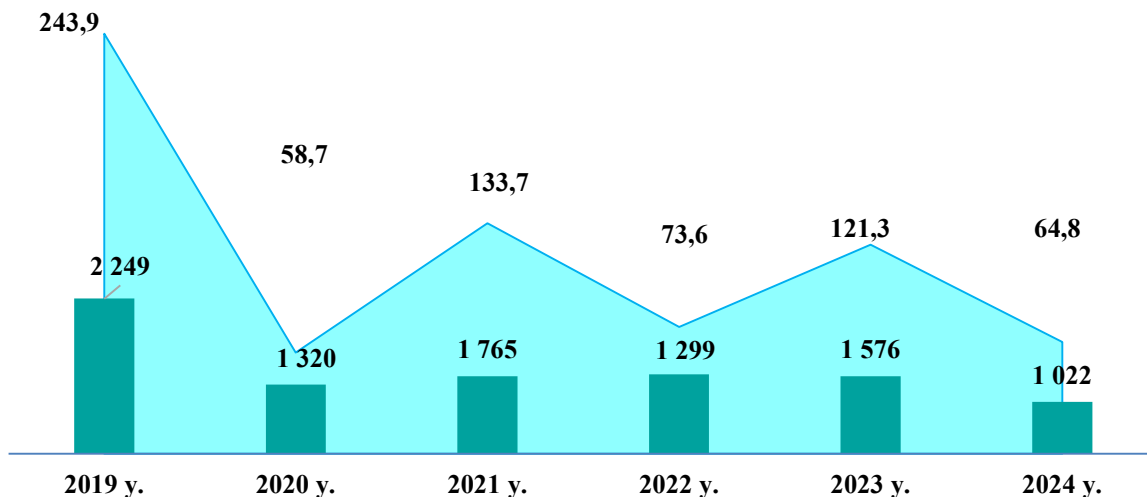
**Aksiyadorlik jamiyati:**

Ustav fondi muayyan aksiyalar soniga bo'lingan jamiyat - aksiyadorlik jamiyati hisoblanadi aksiyadorlik jamiyatining ishtirokchilari (aksiyadorlar) uning majburiyatlari bo'yicha javob bermaydilar va jamiyat faoliyati bilan bog'liq zarar uchun o'zlariga qarashli aksiyalar qiymati doirasida javobgar bo'ladilar.

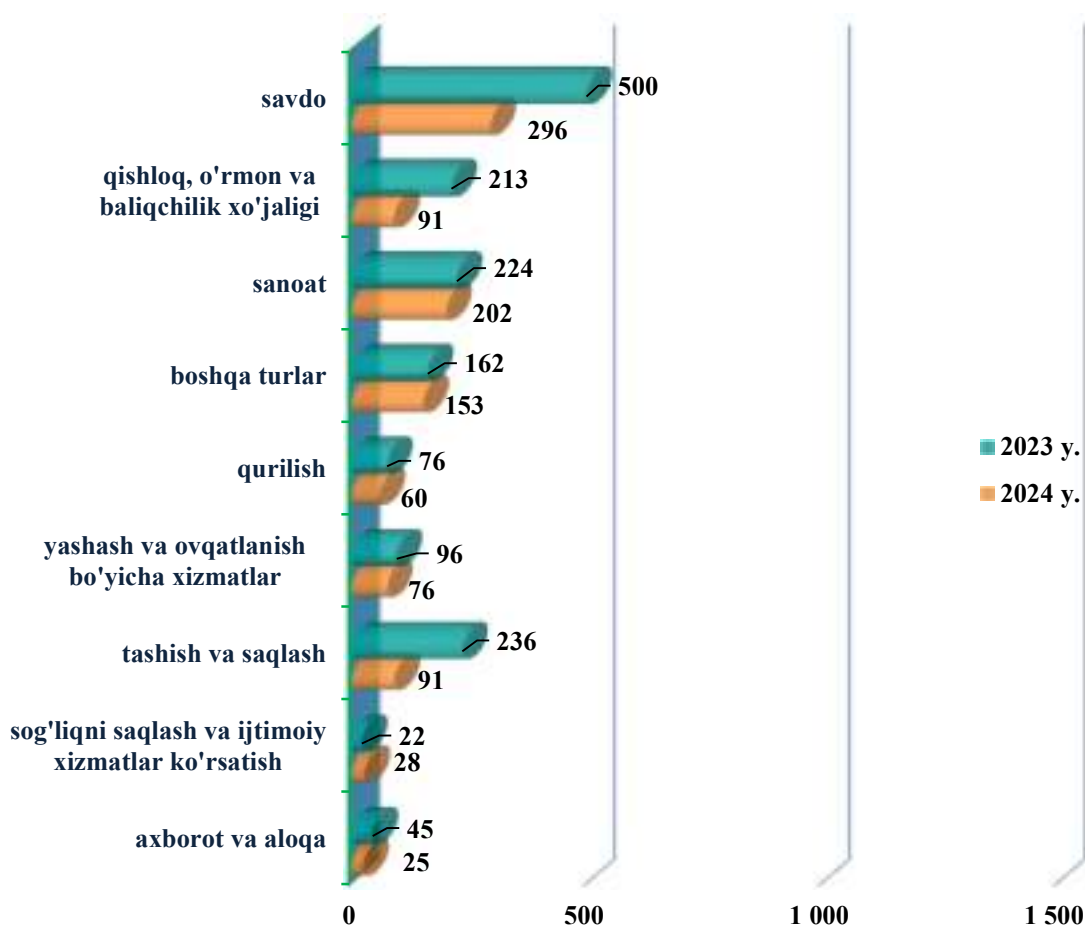
Aksiyalar haqini batamom to'lamagan aksiyadorlar, aksiyadorlik jamiyatining majburiyatlari bo'yicha, o'zlariga qarashli aksiyalar qiymatining to'lanmagan qismi doirasida solidar javobgar bo'ladilar.

Aksiyadorlik jamiyatining firma nomida, jamiyatning nomi hamda bu jamiyat aksiyadorlik jamiyati ekanligi o'z ifodasini topishi kerak.

**Yangi tashkil etilgan korxonalar va tashkilotlar soni**  
(yanvar-mart oylarida, ming birlikda)

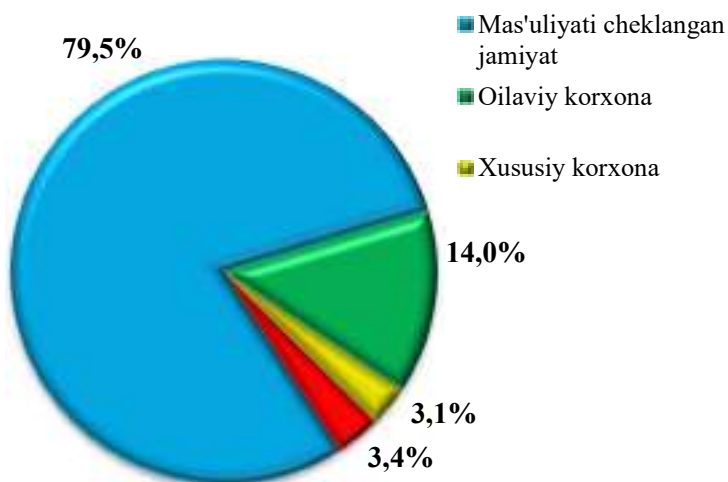


**Yangi tashkil etilgan korxonalar va tashkilotlar soni**  
(iqtisodiy faoliyat turlari bo'yicha yanvar-mart oylarida, birlikda)



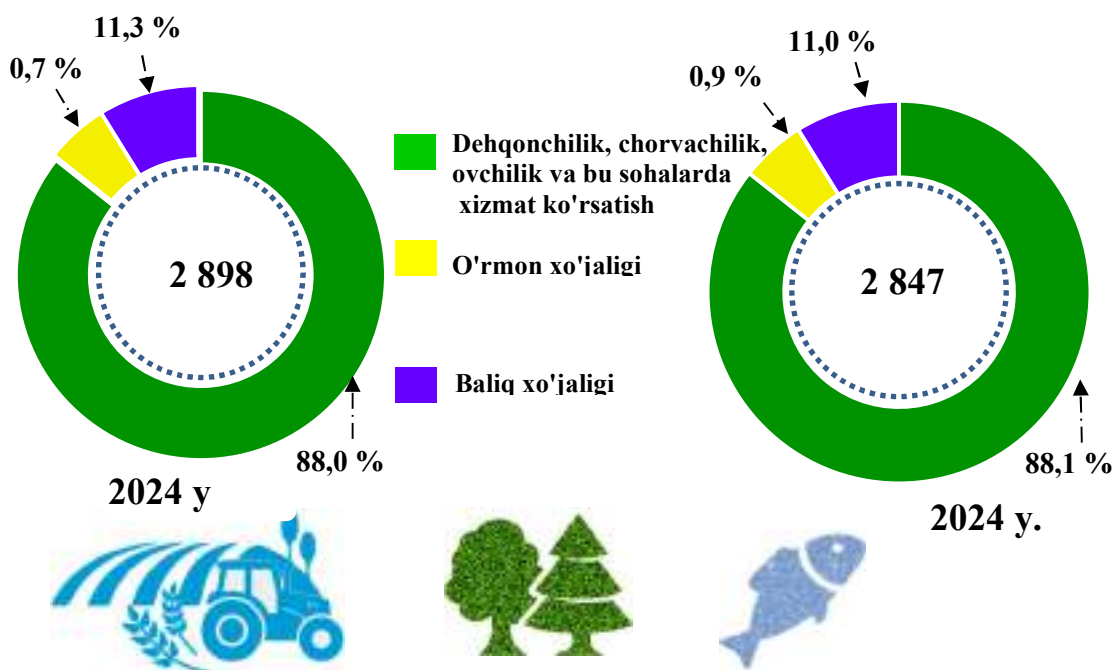
**Korxonalar va tashkilotlar faoliyatining umumiy tavsifi**

**Yangi tashkil etilgan korxonalar va tashkilotlarning  
tashkiliy-huquqiy shakli bo'yicha tarkibi**  
(2024 yil yanvar-mart oylarida, umumiy sonidagi ulushi)



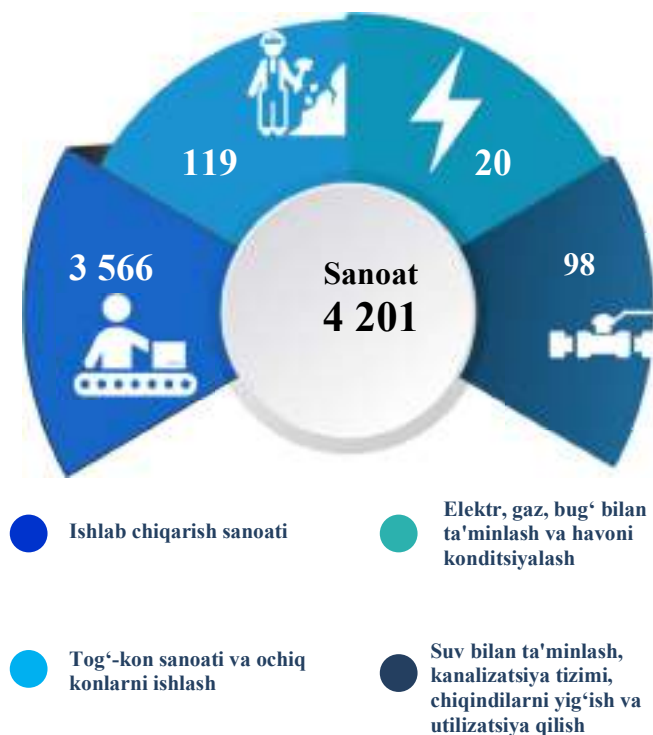
2024 yilning yanvar-mart oylarida 1 022 ta korxonalar va tashkilotlar yangi tashkil etildi. Shundan mas'uliyati cheklangan jamiyatlar 812 ta, xususiy korxonalar 32 ta, oilaviy korxonalar 143 ta va boshqalar 35 tani tashkil etdi.

**Qishloq, o'rmon va baliqchilik xo'jaligi faoliyati bilan shug'ullanayotgan  
korxonalar va tashkilotlar tarkibi**  
(1 aprel holatiga ko'ra)



### Sanoat yo'nalishida faoliyat ko'rsatayotgan korxonalar va tashkilotlar soni

(2024 yil 1 aprel holatiga ko'ra, birlikda)

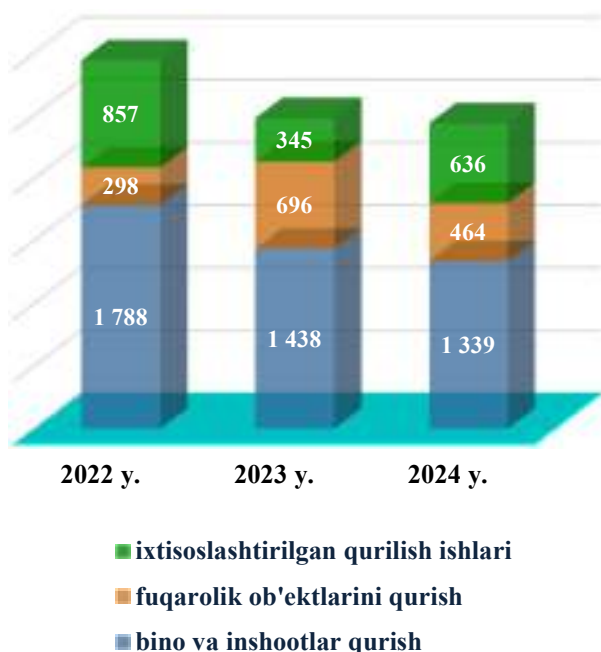


2024-yil 1-aprel holatiga ko'ra, sanoat korxonalarini va tashkilotlarini soni 3 803 tani tashkil etib, o'tgan yilning mos davriga nisbatan 12,6 % ga kamaydi.

Jami sanoat korxonalarini va tashkilotlarini ko'payishining asosiy omili (o'tgan yilning mos davriga nisbatan), ishlab chiqarish (qayta ishlash) sanoatida 88,8 % ga (jami sanoatdagi ulushi 93,8 %), tog'-kon sanoati va ochiq konlarni ishlash 95,2 % ga (jami sanoatdagi ulushi 3,1 %), elektr, gaz, bug' bilan ta'minlash va havoni konditsiyalash (jami sanoatdagi ulushi 0,5 %) va suv bilan ta'minlash, kanalizatsiya tizimi, chiqindilarni utilitatsiya qilishning 2,0 % ga (jami sanoatdagi ulushi 2,6 %) kamaydi.

### Qurilish faoliyati bilan shug'ullanayotgan korxonalar va tashkilotlar soni

(1 aprel holatiga ko'ra, birlikda)



2024 yil 1 aprel holatiga ko'ra qurilish sohasida korxonalar va tashkilotlar soni 2 439 tani tashkil etib, o'tgan yilning mos davriga nisbatan 98,4 foizni tashkil etdi. Jami qurilish sohasidagi korxonalar va tashkilotlar soni ko'payishining asosiy omili bino va inshootlar qurishda o'tgan yilga nisbatan 93,1 foizga (jami qurilishdagi ulushi 54,9 foiz), fuqarolik ob'ektlarini qurish 33,4 foizga (jami qurilishdagi ulushi 19,0 foiz), ixtisoslashtirilgan qurilish ishlarining 184,3 foizga (jami qurilishdagi ulushi 26,1 foiz) tashkil etdi.

## Korxonalar va tashkilotlar faoliyatining umumiy tavsifi

### **Savdo sohasida faoliyat ko'rsatayotgan korxonalar va tashkilotlar soni**

*(1 aprel holatiga ko'ra, birlikda)*

2024 yil 1 aprel holatiga ko'ra savdo sohasidagi korxonalar va tashkilotlar soni 9 265 tani tashkil etib, o'tgan yilning mos davriga nisbatan 108,1 foizni tashkil etdi. Jami savdo korxonalarini va tashkilotlarini soni ko'payishining asosiy omili avtomobil va mototsikllar savdosidan tashqari chakana savdoda o'tgan yilga nisbatan 102,5 foizga (jami savdodagi ulushi 61,6 foiz), avtomobil va mototsikllar savdosidan tashqari ulgurji savdoda o'tgan yilga nisbatan 116,9 foizga (jami savdodagi ulushi 26,8 foiz), avtomobil va mototsikllarning ulgurji va chakana savdosi va ularni ta'mirlashning o'tgan yilga nisbatan 122,9 foizga (jami savdodagi ulushi 11,6 foiz) tashkil etdi.

### **Sog'liqni saqlash va ijtimoiy xizmatlar sohasida faoliyat ko'rsatayotgan korxonalar va tashkilotlar soni**

*(2024 yil 1 aprel holatiga ko'ra, birlikda)*

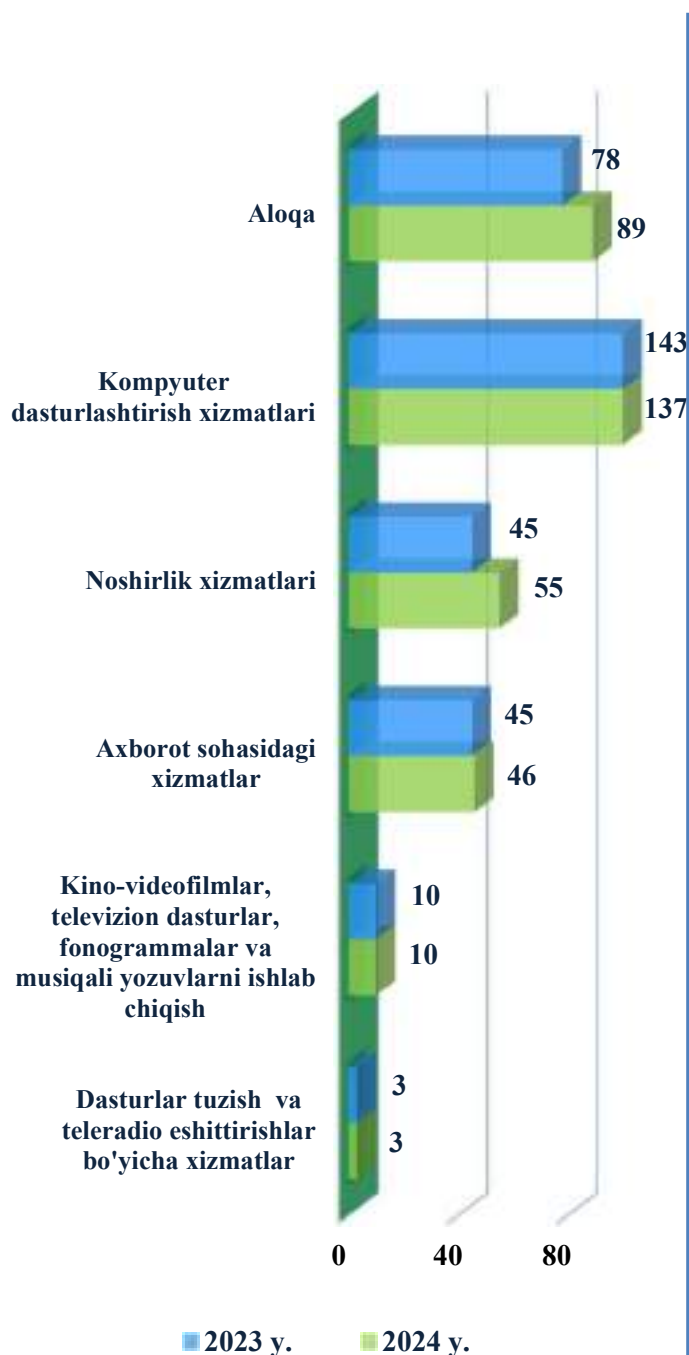


### **Yashash va ovqatlanish bo'yicha xizmatlar sohasida faoliyat ko'rsatayotgan korxonalar va tashkilotlar soni**

*(2024 yil 1 aprel holatiga ko'ra, birlikda)*

2024 yil 1- aprel holatiga ko'ra, yashash va ovqatlanish bo'yicha xizmatlar sohasidagi korxonalar va tashkilotlar soni 2 178 tani tashkil etib, o'tgan yilning mos davriga nisbatan 104,2 % ga tashkil etdi. Jami yashash va ovqatlanish bo'yicha xizmatlar sohasidagi korxonalar va tashkilotlar soni ko'payishining asosiy omili oziq-ovqat va ichimliklar yetkazish bo'yicha xizmatlar 103,9 % ga (jami yashash va ovqatlanish bo'yicha xizmatlar sohasidagi ulushi 17,3 %), yashash bo'yicha xizmatlarning 105,6 % ga (jami yashash va ovqatlanish bo'yicha xizmatlar sohasidagi ulushi 82,7 %) tashkil etdi.

**Axborot va aloqa sohasida faoliyat ko'rsatayotgan  
korxonalar va tashkilotlar soni**  
(1 aprel holatiga ko'ra, birlikda)

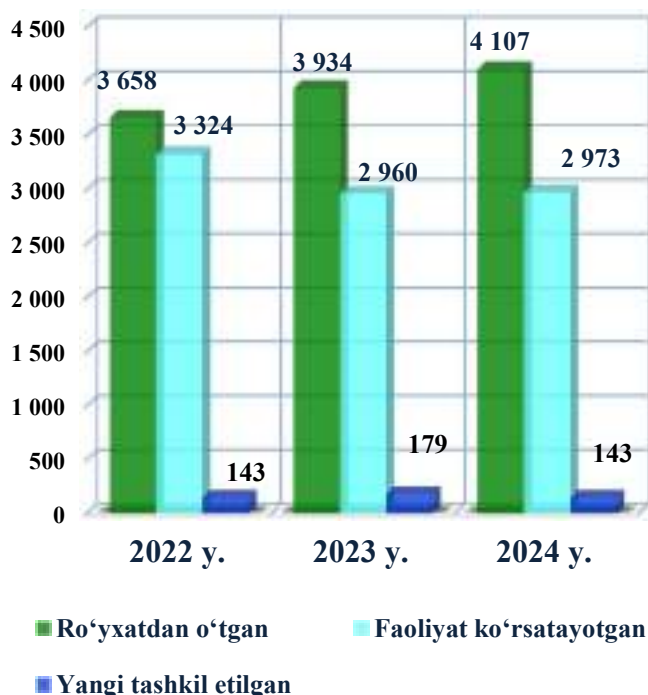


2024 yil 1 aprel holatiga ko'ra axborot va aloqa sohasida korxonalar va tashkilotlar soni 340 tani tashkil etib, o'tgan yilning mos davriga nisbatan 104,9 foizni tashkil qildi. Jami axborot va aloqa sohasida korxonalar va tashkilotlar soni ko'payishining asosiy omili kino video-filmlar, televizion dasturlar, fonogrammalar va musiqali yozuvlarni ishlab chiqish bo'yicha xizmatlar o'tgan yilga nisbatan 100,0 foizga (jami axborot va aloqa sohasidagi ulushi 2,9 foiz), axborot sohasidagi xizmatlar o'tgan yilga nisbatan 102,2 foizga (jami axborot va aloqa sohasidagi ulushi 13,5 foiz), nashriyotchilik xizmatlari o'tgan yilga nisbatan 102,2 foizga (jami axborot va aloqa sohasidagi ulushi 16,2 foiz), dasturlar tuzish va teleradio eshittirishlar bo'yicha xizmatlar 100,0 foizga (jami axborot va aloqa sohasidagi ulushi 0,9 foiz), kompyuter dasturlashtirish xizmatlari o'tgan yilga nisbatan 95,8 foizga (jami axborot va aloqa sohasidagi ulushi 40,3 foiz), telekommunikatsiya xizmatlarining 114,1 foizga (jami axborot va aloqa sohasidagi ulushi 26,2 foiz) o'sgan.

**Korxonalar va tashkilotlar  
faoliyatining umumiy tavsifi**



**Oilaviy korxonalar soni**  
(1 aprel holatiga ko'ra, birlikda)



Tashkiliy-huquqiy shakli bo'yicha ro'yxatdan o'tgan oilaviy korxonalar soni 2024- yilning 1- aprel holatiga ko'ra 4 107 tani tashkil etib, bu ko'rsatkich o'tgan yilning shu davriga nisbatan 173 taga yoki 104,4 % ga oshganligini ko'rish mumkin.

Faoliyat ko'rsatayotgan oilaviy korxonalar soni 2 973 tani tashkil etib, bu ko'rsatkich o'tgan yilning shu davriga nisbatan 13 taga yoki 100,4 % ga oshganligini ko'rish mumkin.

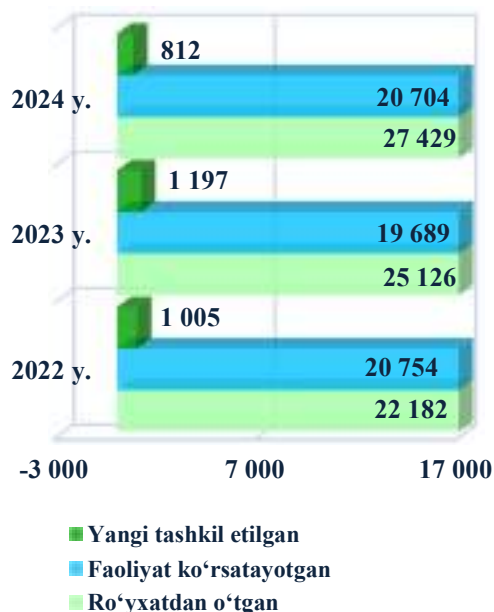
2024- yilning yanvar-mart oylarida yangi tashkil etilgan oilaviy korxonalar soni 143 tani tashkil etib, bu ko'rsatkich o'tgan yilning shu davriga nisbatan 36 taga yoki 21,1 % ga kamayganligini ko'rish mumkin.

**Mas'uliyati cheklangan jamiyatlar soni**  
(1 aprel holatiga ko'ra, birlikda)

Tashkiliy - huquqiy shakli bo'yicha ro'yxatdan o'tgan mas'uliyati cheklangan jamiyatlar soni 2024 yil 1 aprel holatiga ko'ra 27 429 tani tashkil etib, bu ko'rsatkich o'tgan yilning mos davriga nisbatan olganda 2 303 taga yoki 109,2 foizga oshganligini ko'rsatmoqda.

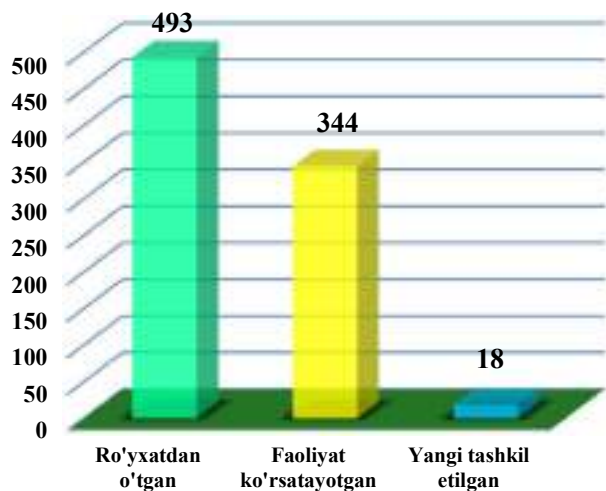
Faoliyat ko'rsatayotgan mas'uliyati cheklangan jamiyatlar soni 20 704 tani tashkil etib, bu ko'rsatkich o'tgan yilning mos davriga nisbatan olganda 1 015 ga yoki 105,2 foizga oshganligini ko'rish mumkin.

2024 yilning yanvar-mart oylarida yangi tashkil etilgan mas'uliyati cheklangan jamiyatlar soni 812 tani tashkil etib, bu ko'rsatkich o'tgan yilning mos davriga nisbatan olganda 385 taga yoki 32,2 foizga kamaygan.





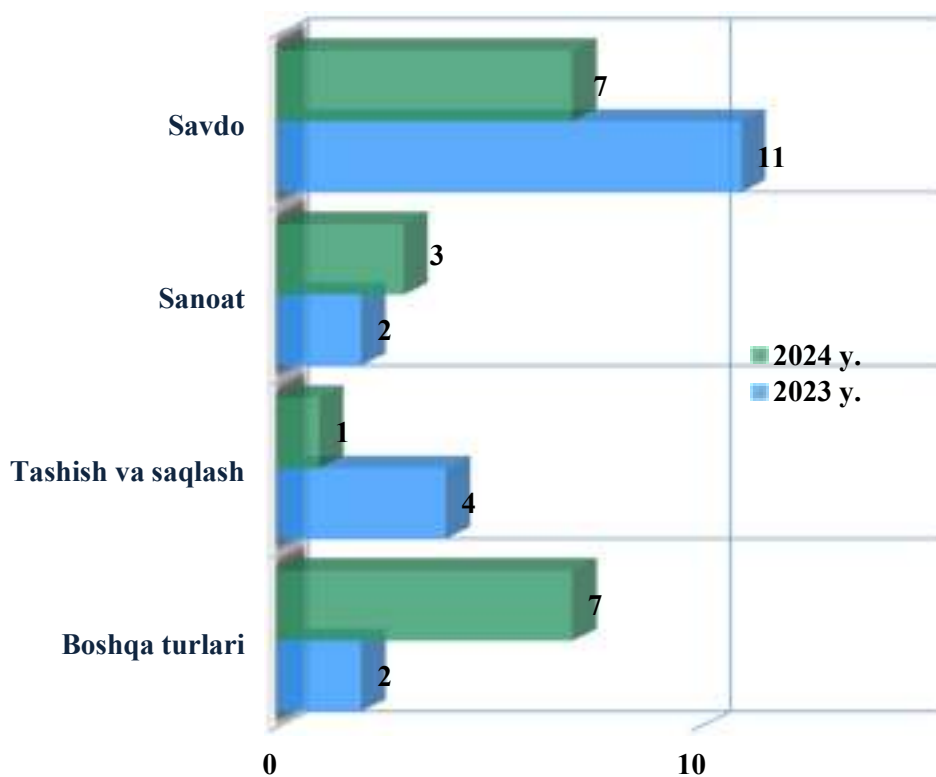
**Buxoro viloyatidagi xorijiy kapital ishtirokidagi  
korxonalar va tashkilotlar soni**  
(2024 yil 1 aprel holatiga ko'ra, birlikda)



Ro'yxatdan o'tgan xorijiy kapital ishtirokidagi korxonalar va tashkilotlar soni 2024- yil 1- aprel holatiga ko'ra 493 tani tashkil etib, ulardan 344 tasi yoki 69,8 % faoliyat ko'rsatmoqda. Bu ko'rsatkich o'tgan yilning shu davriga nisbatan olganda 66 taga yoki 115,0 % ga oshganligini ko'rish mumkin.

2024- yilning yanvar-mart oylarida viloyatimizda 18 ta xorijiy kapital ishtirokidagi korxonalar va tashkilotlar yangi tashkil etildi.

**Yangi tashkil etilgan xorijiy kapital ishtirokidagi korxonalar soni**  
(iqtisodiy faoliyat turlari bo'yicha yanvar-mart oylarida, birlikda)



**Korxonalar va tashkilotlar  
faoliyatining umumiy tavsifi**

**Xorijiy kapital ishtirokidagi faoliyat ko'rsatayotgan korxonalarining davlatlar kesimida soni**

(2024 yil 1 aprel holatiga ko'ra, birlikda)



**Faoliyat ko'rsatayotgan xorijiy kapital ishtirokidagi korxonalar soni**

(iqtisodiy faoliyat turlari bo'yicha 1 aprel holatiga ko'ra, birlikda)

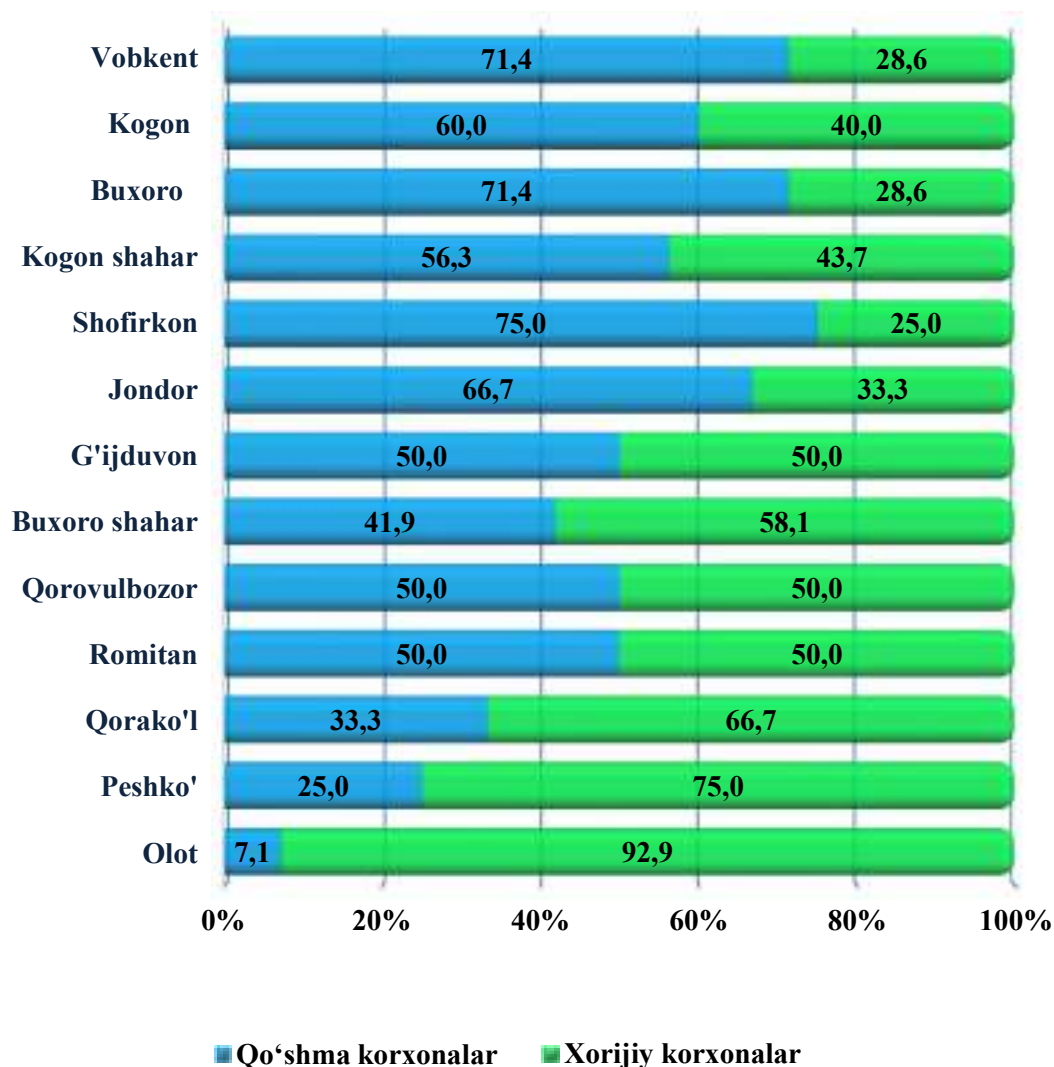
	2020 y.	2021 y.	2022 y.	2023 y.	2024 y.
<b>Jami</b>	<b>284</b>	<b>310</b>	<b>362</b>	<b>315</b>	<b>344</b>
<i>shu jumladan:</i>					
qishloq, o'rmon va baliqchilik xo'jaligi	20	28	33	21	15
sanoat	121	121	129	115	116
qurilish	31	34	37	24	27
savdo	55	70	94	91	114
tashish va saqlash	5	5	6	14	17
yashash va ovqatlanish bo'yicha xizmatlar	21	22	26	20	23
axborot va aloqa	1	1	5	5	5
sog'liqni saqlash va ijtimoiy xizmatlar ko'rsatish	6	6	8	5	4
boshqa turlar	24	23	24	20	23

**Korxonalar va tashkilotlar faoliyatining umumiy tavsifi**

**Hududlar kesimida xorijiy kapital ishtirokidagi  
faoliyat ko'rsatayotgan korxonalar soni**  
(2024 yil 1 aprel holatiga ko'ra, birlikda)

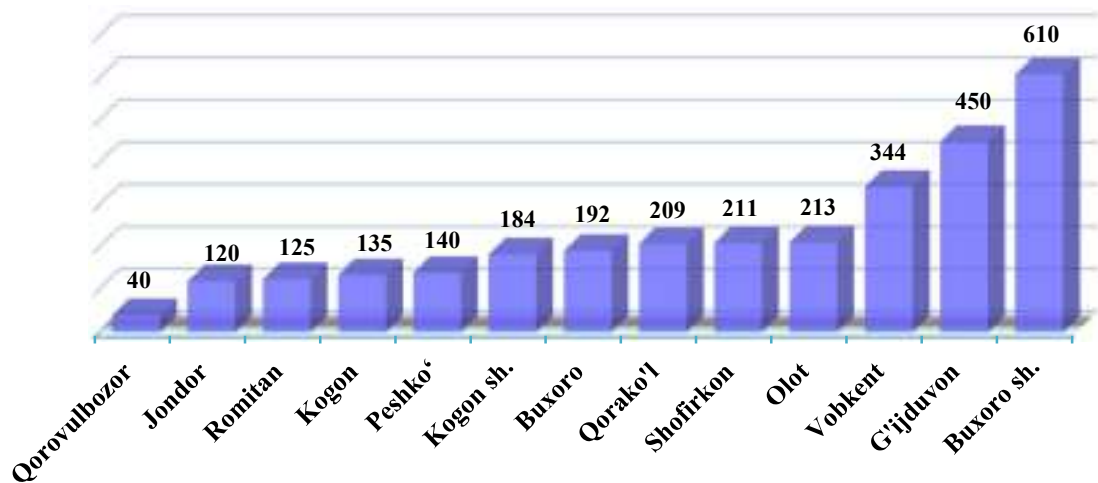
	<i>Jami</i>	<i>shundan:</i>	
		<i>qo'shma korxonalar</i>	<i>xorijiy korxonalar</i>
<b>Buxoro viloyati</b>	<b>344</b>	<b>161</b>	<b>183</b>
Buxoro shahri	191	80	111
Kogon shahri	16	9	7
<i>tumanlar</i>			
Olot	14	1	13
Buxoro	28	20	8
Vobkent	7	5	2
G'ijduvon	14	7	7
Kogon	20	12	8
Qorako'l	9	3	6
Qorovulbozor	4	2	2
Peshko'	8	2	6
Romitan	16	8	8
Jondor	9	6	3
Shofirkon	8	6	2

**Hududlar kesimida jami xorijiy kapital ishtirokidagi korxonalarinig qo'shma  
korxonalar va xorijiy korxonalarga taqsimlanishi**  
(2024 yil 1 aprel holatiga ko'ra, jamiga nisbatan ulushi % da)

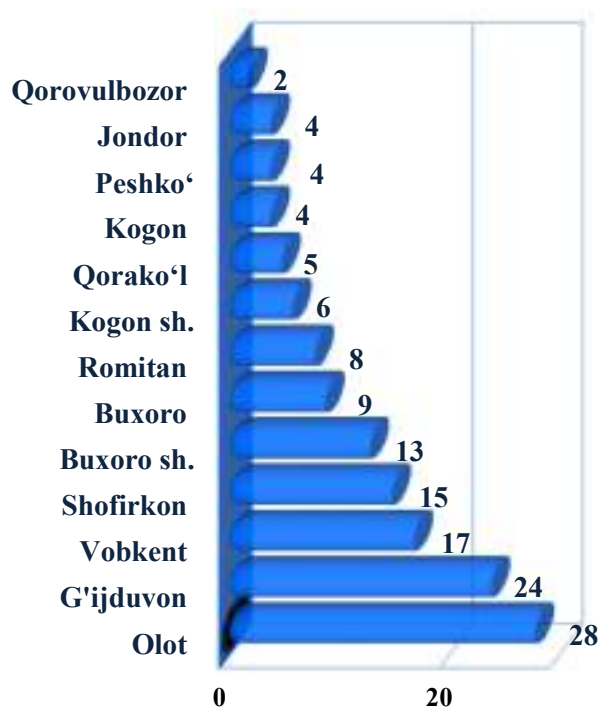


Xorijiy kapital ishtirokidagi faoliyat ko'rsatayotgan korxonalarining asosiy qismi Buxoro shahrida 191 ta (umumiy miqdoridagi ulushi 55,5 %), Kogon tumani 20 ta (5,8 %), Peshko' tumani 8 tani (2,3 %), Kogon shahar 16 ta (4,7 %), Buxoro tumani 28 ta (8,2 %), hamda Jondor tumanlarida 9 tani (2,6 %) tashkil etadi.

**Faoliyat ko'rsatayotgan oilaviy korxonalarining hududlar kesimida soni**  
(2024 yil 1 aprel holatiga ko'ra, birlikda)



**Hududlar kesimida yangi tashkil etilgan oilaviy korxonalar soni**  
(2024 yil yanvar-mart oylarida, birlikda)



2024- yilning yanvar- mart oylarida yangi tashkil etilgan oilaviy korxonalar va tashkilotlar hududlar kesimida taqsimlanganda, ularning soni Buxoro shahri (9,0 %), G'ijduvon (16,8 %), Buxoro (6,3 %), Romitan (5,6 %), Peshko' (2,8 %), Kogon (2,8 %), Jondor (2,8 %), Vobkent (11,9 %), Shofirkon (10,5 %), Qorako'l (3,5 %), Olot (4,6 %), Qorovulbozor (1,4 %) tumanlari va Kogon shahar (4,2 %), ulushiga tegishli.

### Statistik ko'rsatkichlarga izohlar

**Korxonalar va tashkilotlarning yagona davlat registri** – axborot ma'lumotnoma tusidagi, vaqti-vaqti bilan yangilab boriladigan ma'lumotlardan iborat bo'lgan avtomatlashtirilgan tizim hisoblanadi hamda yagona klassifikatsiyalar tizimi asosida korxonalar va tashkilotlarning davlat hisobini va ularni identifikatsiyalashtirishni ta'minlaydi.

**Ro'yxatga olingan** – ro'yxatdan o'tkazish organlari tomonidan belgilangan tartibda davlat ro'yxatidan o'tkazilgan hamda yuridik shaxslarning davlat reyestrda mavjud bo'lgan yuridik shaxslar (faoliyati tugatilgan yuridik shaxslardan tashkari).

**Faoliyat ko'rsatayotgan** – ro'yxatdan o'tkazish organlari tomonidan belgilangan tartibda davlat ro'yxatidan o'tkazilgan hamda davlat statistika organlariga moliya-xo'jalik faoliyatini amalga oshirmayotganligi yoki tugatish jarayonida ekanligi to'g'risidagi ma'lumot kelib tushmagan yuridik shaxslar.

**Faoliyat ko'rsatmayotgan** – ro'yxatdan o'tkazish organlari tomonidan belgilangan tartibda davlat ro'yxatidan o'tkazilgan, moliya-xo'jalik faoliyatini amalga oshirmayotgan yoki belgilangan muddatda ustav jamg'armalarini shakllantirmagan hamda tugatish jarayonida bo'lganligi haqida ma'lumotlar mavjud bo'lgan yuridik shaxslar.

**Yangi tashkil etilgan**- ro'yxatdan o'tkazish organlari tomonidan belgilangan tartibda yuridik shaxslarning davlat reyestriga yangidan kiritilgan yuridik shaxslar.

**Faoliyati tugatilgan** – ro'yxatdan o'tkazish organlari tomonidan yuridik shaxslarning davlat reyestriga yuridik shaxsni tugatilganligi to'g'risidagi yozuv kiritilgandan so'ng bu haqda davlat statistika organlariga ma'lumot taqdim etilgan yuridik shaxslar.

**Yuridik shaxslarning faollik darajasi** – ma'lum bir davrda faoliyat ko'rsatmayotgan yuridik shaxslarning jami ro'yxatdan o'tgan yuridik shaxslarga nisbatining foizdagi ifodasi.

**Yuridik shaxslarning yangi tashkil etilganlik darajasi** – ma'lum bir davr oralig'ida tashkil etilgan yuridik shaxslarning jami faoliyat ko'rsatayotgan yuridik shaxslarga nisbatining foizdagi ifodasi.

**Kichik korxonalar va mikrofirmalar** – O'zbekiston Respublikasi Vazirlar Mahkamasining 2016- yil 24- avgustdagi "Iqtisodiy faoliyat turlarini tasniflashning xalqaro tizimiga o'tish chora-tadbirlari to'g'risida" 275-sonli qarorining 1-ilovasiga muvofiq kichik tadbirkorlik subyektlariga tegishli bo'lgan.

**Xorijiy kapital ishtirokidagi korxonalar** – norezidentlar ishtirokidagi korxonalar, xorijiy yuridik shaxslar (xorijiy firmalarning filiallari va bo'limlari), korxonaning ustav fondida chet el fuqarolari va fuqaroligi bo'lmagan shaxslar ishtirok etgan korxonalar.

## XII. DEMOGRAFIYA VA MEHNAT

Dastlabki ma'lumotlarga ko'ra, 2024 yil 1 aprel holatiga viloyatda doimiy aholi soni 2 050,6 ming kishini tashkil qildi va yil boshidan 6,6 ming kishiga yoki 0,3 foizga ko'paydi.

### Buxoro viloyatining doimiy aholi soni to'g'risida ma'lumot (2024 yil 1 aprel holatiga)

	Doimiy aholi soni, ming kishi			Doimiy aholi sonining o'sish sur'ati, foiz		
	Jami	shu jumladan:		Jami	shu jumladan:	
		shahar	qishloq		shahar	qishloq
<b>Buxoro viloyati</b>	<b>2 050,6</b>	<b>756,4</b>	<b>1 294,2</b>	<b>100,3</b>	<b>100,3</b>	<b>100,3</b>
Buxoro sh.	296,0	270,9	25,1	100,5	100,5	100,4
Kogon sh.	64,9	64,9	-	100,3	100,3	-
<i>tumanlar</i>						
Buxoro	179,1	40,9	138,2	100,4	100,5	100,4
Vobkent	149,2	28,8	120,4	100,3	100,0	100,4
Jondor	186,1	35,8	150,3	100,3	100,3	100,3
Kogon	85,0	6,4	78,6	100,5	100,0	100,5
Olot	104,6	39,5	65,1	100,3	100,3	100,3
Peshko'	131,4	16,7	114,7	100,2	100,0	100,2
Romitan	151,7	37,9	113,8	100,2	100,3	100,2
Shofirkon	186,7	43,1	143,6	100,1	100,0	100,1
Qorako'l	172,3	66,2	106,1	100,3	100,3	100,3
Qorovulbozor	20,0	11,4	8,6	100,5	100,0	101,2
G'ijduvon	323,6	93,9	229,7	100,3	100,3	100,3

**Doimiy aholi sonida erkak va ayollar to'g'risida ma'lumot**  
(2024 yil 1 aprel holatiga)

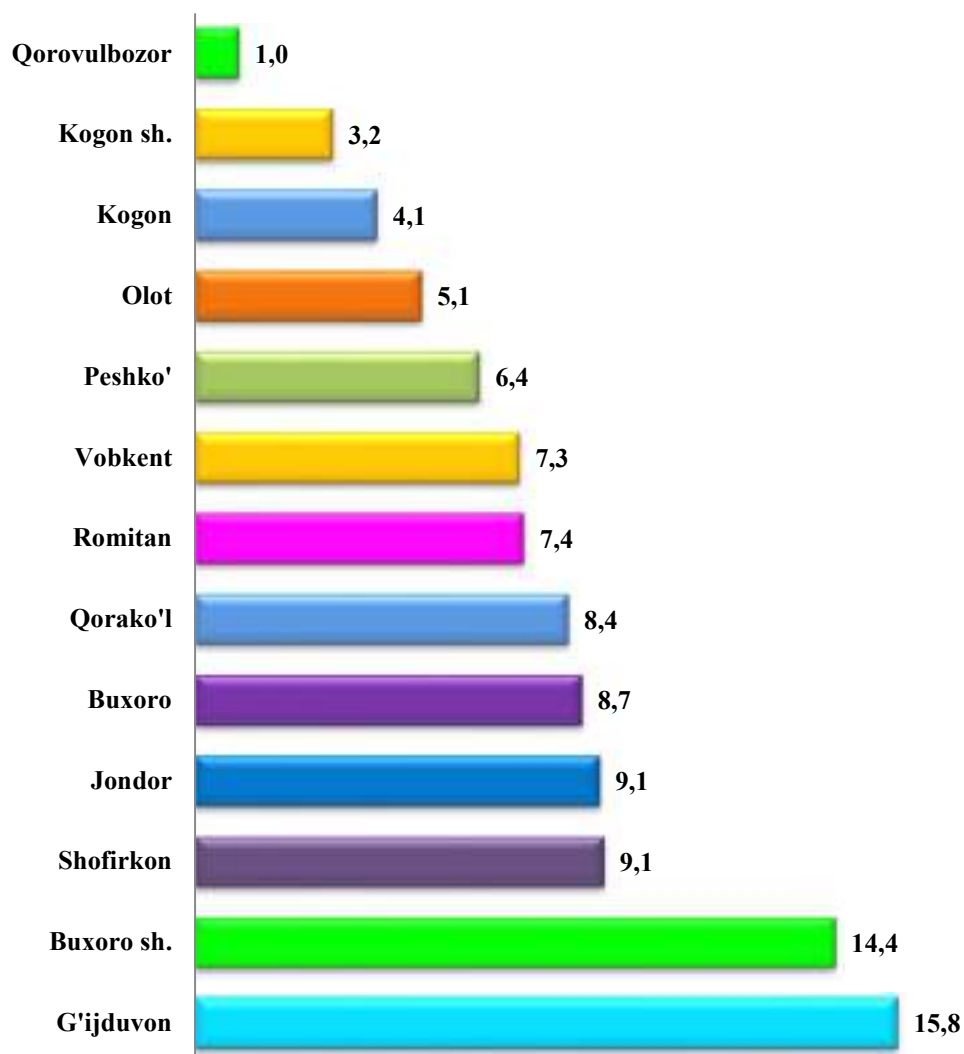
	<i>Doimiy aholi soni, ming kishi</i>		
	<i>Jami</i>	<i>shu jumladan:</i>	
		<i>erkak</i>	<i>ayol</i>
<b>Buxoro viloyati</b>	<b>2 050,6</b>	<b>1 028,2</b>	<b>1 022,4</b>
Buxoro sh.	296,0	146,8	149,2
Kogon sh.	64,9	31,6	33,3
<i>tumanlar</i>			
Buxoro	179,1	89,8	89,3
Vobkent	149,2	75,2	74,0
Jondor	186,1	92,4	93,7
Kogon	85,0	42,3	42,7
Olot	104,6	52,4	52,2
Peshko'	131,4	65,9	65,5
Romitan	151,7	76,9	74,8
Shofirkon	186,7	94,2	92,5
Qorako'l	172,3	85,3	87,0
Qorovulbozor	20,0	9,9	10,1
G'ijduvon	323,6	165,5	158,1

2024 yil 1 aprel holatiga Buxoro viloyatining shahar va tumanlar kesimida eng ko'p aholi soni G'ijduvon tumanida 323,6 ming kishini (viloyat aholi sonidagi ulushi 15,8 foiz), Buxoro shahrida 296,0 ming kishini (14,4 foiz), Shofirkon tumanida 186,7 ming kishini (9,1 foiz) va Jondor tumanida 186,1 ming kishini (9,1 foiz) tashkil etdi.



**Hududlar kesimida doimiy aholi sonining o'lish sur'ati**

*(2024 yil 1 aprel holatiga, foizda)*



Hududlar bo'yicha 2024 yil 1-aprel holatiga ko'ra, o'tgan yilning shu davriga nisbatan aholi sonining eng yuqori o'lishi Kogon tumanida (2,3 foiz), Qorovulbozor tumanida (2,0 foiz), Buxoro tumanida (2,0 foiz) va Buxoro shahrida (2,0 foiz) kuzatildi.

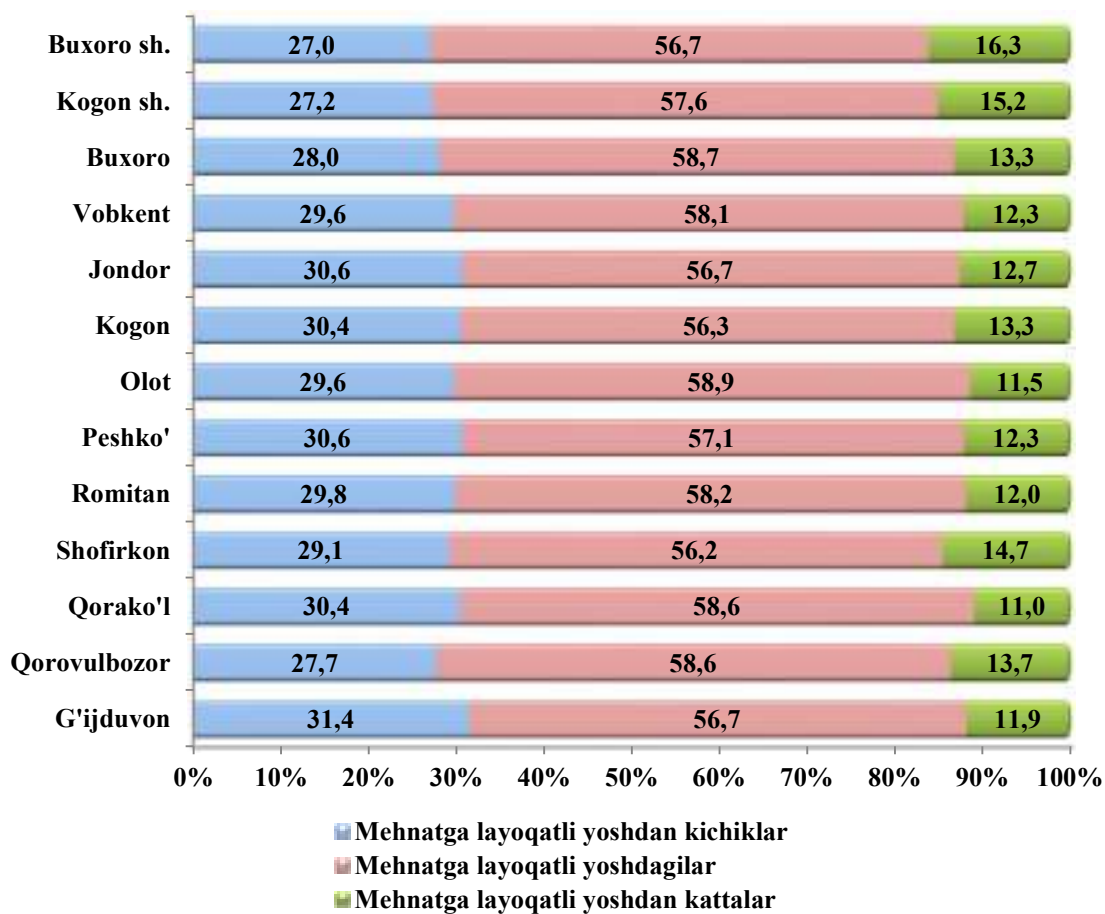
**Aholi soni to'g'risida ma'lumot**

(2024 yil, 1-yanvar kishi)

	<i>Jami aholi soni</i>	<i>shundan:</i>			
		<i>0-2 yosh</i>	<i>3-6 yosh</i>	<i>7-16 yosh</i>	<i>0-16 yosh</i>
<b>Buxoro viloyati</b>	<b>2 044 044</b>	<b>132 853</b>	<b>156 695</b>	<b>345 219</b>	<b>634 767</b>
Buxoro sh.	294 536	19 677	18 758	45 735	84 170
Kogon sh.	64 687	4 104	4 247	10 353	18 704
<i>tumanlar</i>					
Olot	104 319	6 412	8 158	18 029	32 599
Buxoro	178 404	10 353	12 896	29 248	52 497
Vobkent	148 670	10 056	11 706	24 366	46 128
G'ijduvon	322 519	22 400	25 917	58 307	106 624
Kogon	84 568	5 403	7 066	145 509	26 978
Qorako'l	171 856	11 127	14 124	29 847	55 098
Qorovulbozor	19 906	1 295	1 463	3 070	5 828
Peshko'	131 167	8 606	10 771	22 863	42 240
Romitan	151 397	9 648	12 271	25 430	47 349
Jondor	185 531	12 004	14 783	32 843	59 630
Shofirkon	186 484	11 768	14 535	30 619	56 922

Doimiy aholi sonining asosiy yosh guruhlari bo'yicha taqsimlanishi

(2024 yil 1 yanvar; jamiga nisbatan foizda)



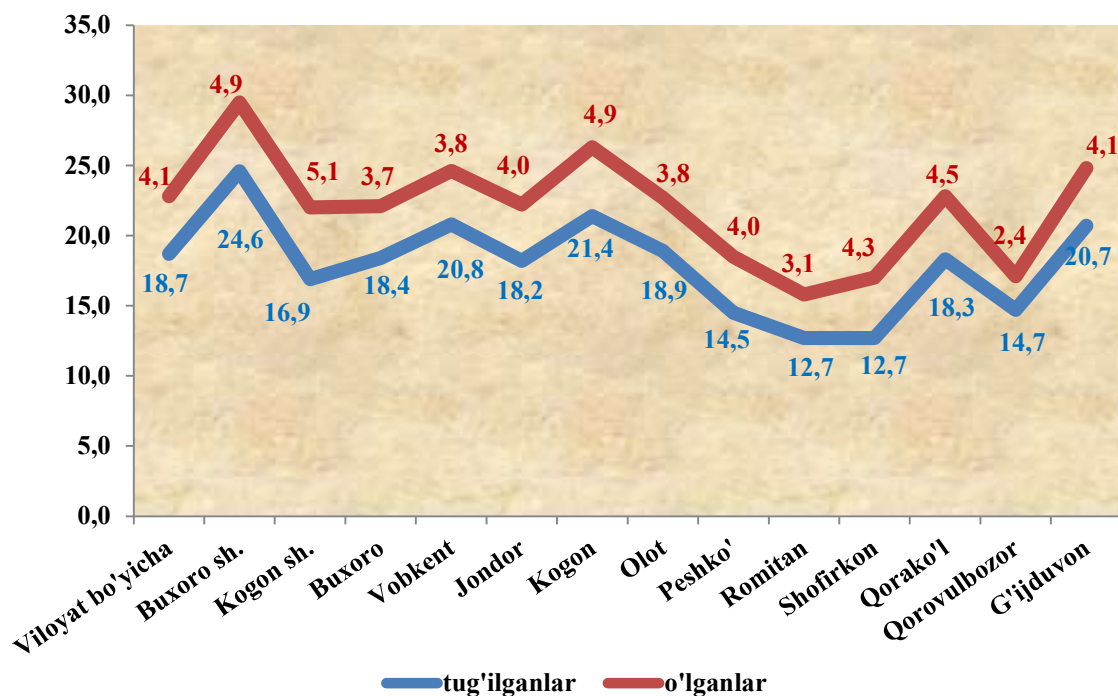
2024 yil yanvar-mart oylarida tug'ilish, nikoh va  
nikohdan ajralishlar

	kishi			har 1000 kishiga	
	2023 yil	2024 yil <sup>1)</sup>	o'sish, kamayish	2023 yil	2024 yil
Tug'ilganlar	9 858	9 509	-349	20,1	18,7
O'lganlar	2 177	2 112	-65	4,4	4,1
Tabiiy o'sish	7 681	7 397	-284	15,7	14,6
Nikohlar	3 296	3 173	-123	6,6	6,2
Ajralishlar	657	599	-58	1,3	1,2

<sup>1)</sup> dastlabki ma'lumot

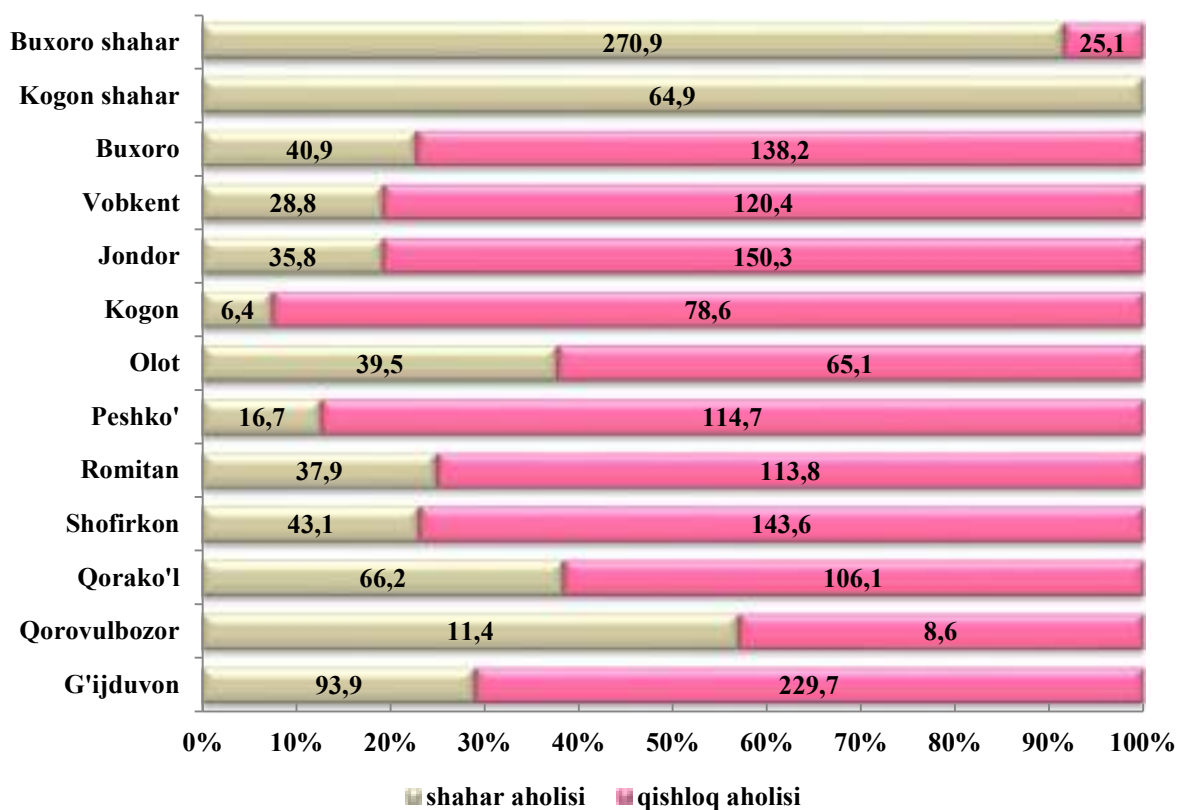
2024 yil yanvar-mart oylarida tug‘ilganlar

(har 1000 kishiga)



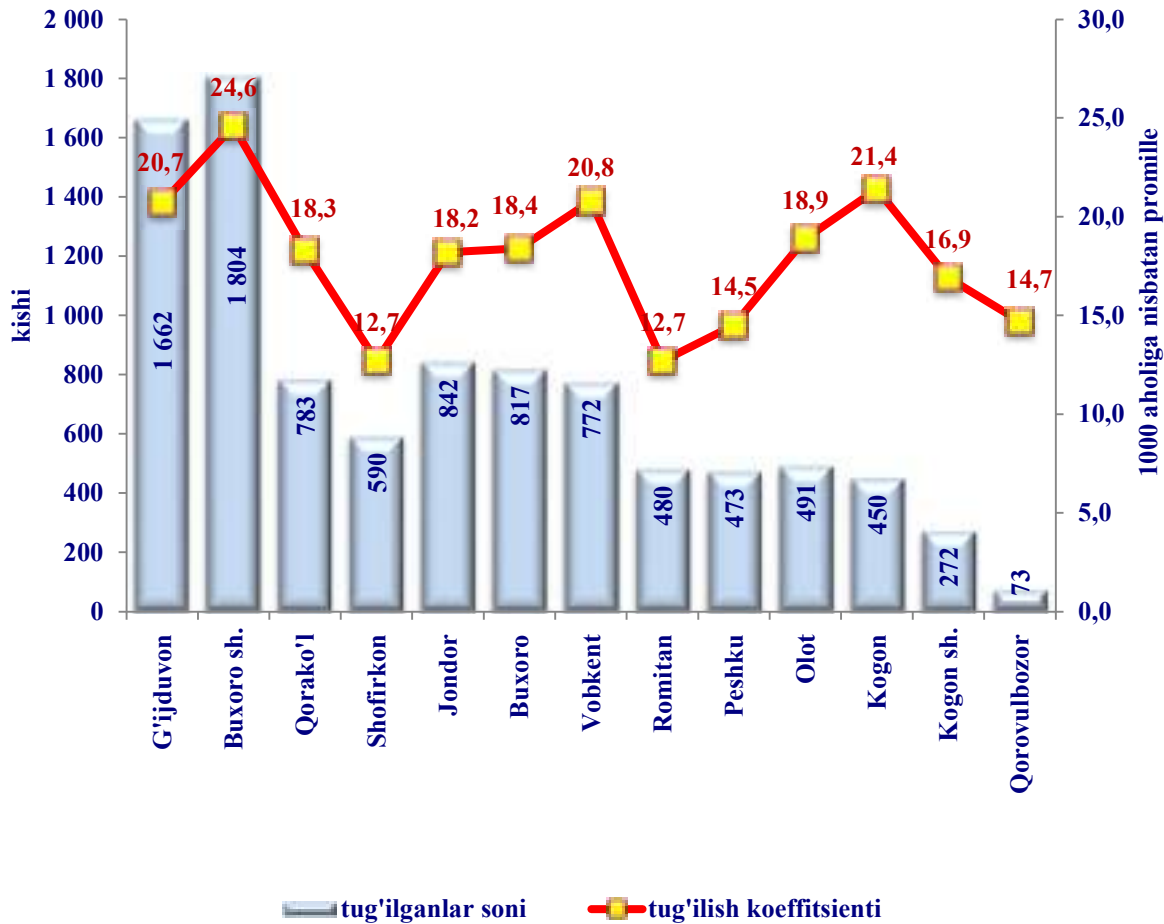
Doimiy aholi soni

(2024 yil 1 aprel holatiga, ming kishi)



**Tug‘ilish.** 2024 yil yanvar-mart oylarida tug‘ilganlar soni 9 509 kishini (bu erda va bundan keyin tug‘ilganlar sifatida faqat tirik tug‘ilganlar inobatga olingan) tashkil qildi va 2023 yilning shu davriga (9 858 kishi) nisbatan 349 taga kamaygan. Tug‘ilish koeffitsienti mos ravishda 18,7 promilleni tashkil qildi va 2023 yilning shu davriga (20,1 promille) nisbatan 1,4 promillega kamaygan.

**Hududlar kesimida tug‘ilganlar soni va koeffitsienti**  
(2024 yil yanvar – mart)



**Ma'lumot uchun:**

2024 yil davomida eng ko'p tug'ilish yanvar oyida, ya'ni 3 439 kishi qayd etilganligi kuzatildi

Tug‘ilish koeffitsientining sezilarli darajada o‘shishi Buxoro shahri (20,1 promilledan 24,6 promillega) va Buxoro tumanida (17,9 promilledan 18,4 promillega) qayd etildi.

Ma'lumot uchun:

Oxirgi 3 yillikda Buxoro viloyatida eng yuqori tug'ilish 2024 yilda, ya'ni 46,6 ming bola, 2023 yilda, ya'ni 45,1 ming bola, aksincha eng past - 2021 yilda, ya'ni 43,2 ming bola qayd etilgani kuzatildi.

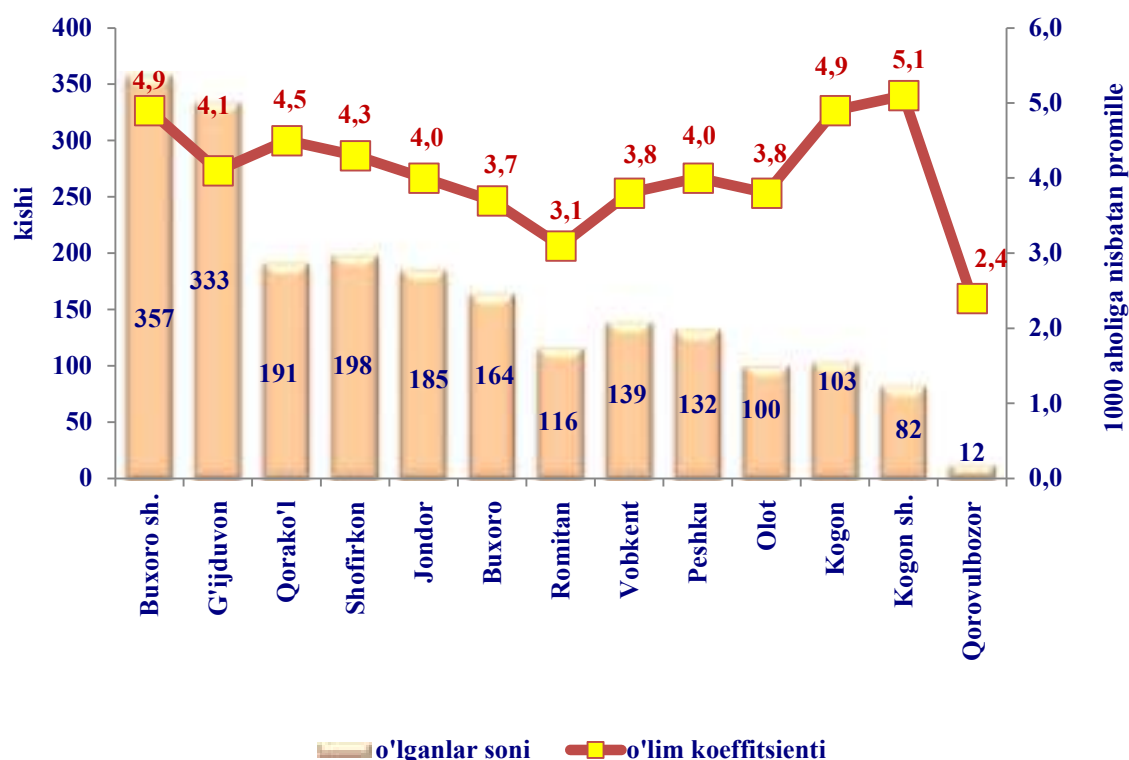
**O'lim darajasi.** 2024 yil yanvar-mart oylarida o'lganlar soni 2 112 kishini tashkil qildi va 2023 yilning shu davriga (2 177 kishi) nisbatan 65 taga kamaydi. Mos ravishda o'lim koeffitsienti 4,1 promilleni tashkil qildi (2023 yil yanvar-martda 4,4 promille).

Ma'lumot uchun:

2024 yil davomi eng ko'p o'lim fevral oyida, ya'ni 760 kishi qayd etilgani kuzatildi.

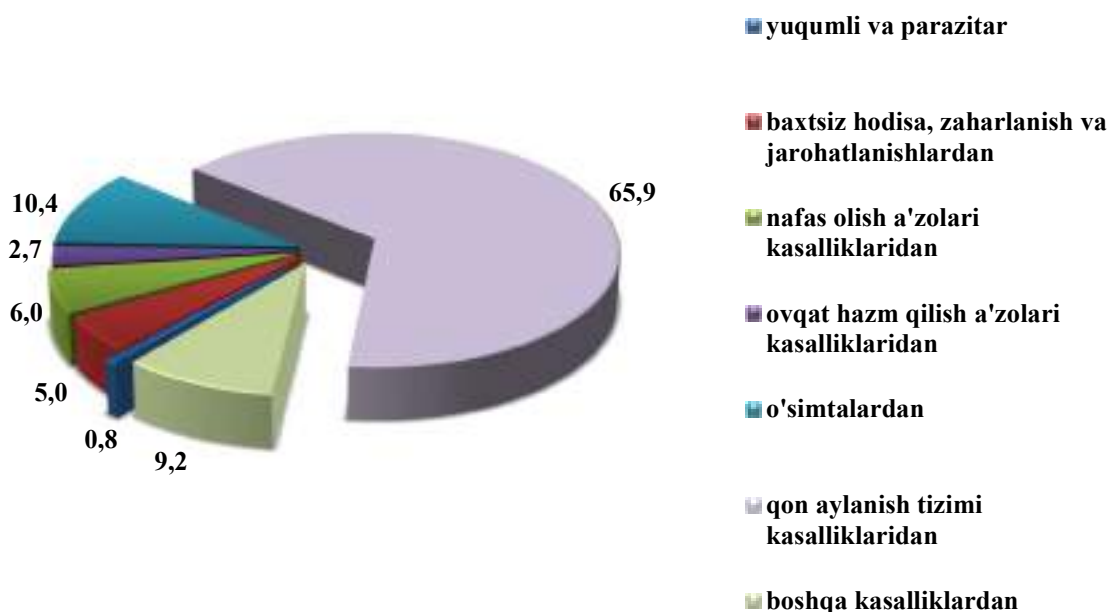
### Hududlar kesimida vafot etganlar soni va koeffitsienti

(2024 yil yanvar – mart)



O'lim sonining kamayganligi barcha tumanlarida kuzatildi. Ro'yxatga olingan jami o'lganlarning 65,9 foiz qon aylanish tizimi kasalliklaridan, 10,4 foiz o'simtalardan, 5,0 foiz baxtsiz hodisa, zaharlanish va jarohatlanishlardan, 2,7 foiz ovqat hazm qilish a'zolari kasalliklaridan, 6,0 foiz nafas olish a'zolari kasalliklaridan, 0,8 foiz yuqumli va parazitlar kasalliklaridan hamda 9,2 foiz boshqa kasalliklardan vafot etgan.

**2024 yil yanvar-mart oylarida o'lganlarning asosiy o'lim sababi bo'yicha taqsimlanishi**  
(jami vafot etganlarga nisbatan foizda)



**Migratsiya.** Dastlabki ma'lumotlarga ko'ra, 2024 yil yanvar-mart oylarida viloyat bo'yicha ko'chib kelganlar soni 2140 kishini, shu davr mobaynida ko'chib ketganlar soni esa 3020 kishini tashkil qildi. Migratsiya qoldig'i minus 880 kishiga (2023 yilning shu davrida minus 782 kishi) teng bo'ldi.

Migratsiya saldosingin yuqori darajasi G'ijduvon tumani (minus 266 ), Shofirkon tumani (minus 209 ) hamda Qorako'l (minus 146 ) tumanida qayd etildi. Migratsiya saldosini ijobiy darajasi Buxoro (plyus 80 ) va Kogon (plyus 46 ) tumanlarida kuzatildi.

**Aholi migratsiyasi**  
(yanvar-mart, kishi)

	<i>Kelish</i>		<i>Ketish</i>		<i>Migratsiya saldos</i>	
	<i>2023 yil</i>	<i>2024 yil</i>	<i>2023 yil</i>	<i>2024 yil</i>	<i>2023 yil</i>	<i>2024 yil</i>
<b>Buxoro viloyati</b>	<b>1 855</b>	<b>2 140</b>	<b>2 637</b>	<b>3 020</b>	<b>-782</b>	<b>-880</b>
Buxoro sh.	522	688	596	668	-74	20
Kogon sh.	122	154	137	131	-15	23
<i>tumanlar</i>						
Buxoro	327	329	238	249	89	80
Vobkent	79	73	171	201	-92	-128
Jondor	51	86	169	172	-118	-86
Kogon	191	215	127	169	64	46
Olot	32	47	115	136	-83	-89
Peshko‘	44	50	101	132	-57	-82
Romitan	86	37	102	108	-16	-71
Shofirkon	75	114	297	323	-222	-209
Qorako‘l	53	53	183	199	-130	-146
Qorovulbozor	103	94	48	66	55	28
G‘ijduvon	170	200	353	466	-183	-266

**Nikohlar.** 2024 yil yanvar-mart oylarida FHDYO organlarida 3 173 ta nikohlar olingan bo‘lib, 1000 aholiga nisbatan 6,2 ta nikoh tuzish (2023 yilning tegishli davrida 3 296 ta) koeffitsienti 6,6 promillega kamaydi.



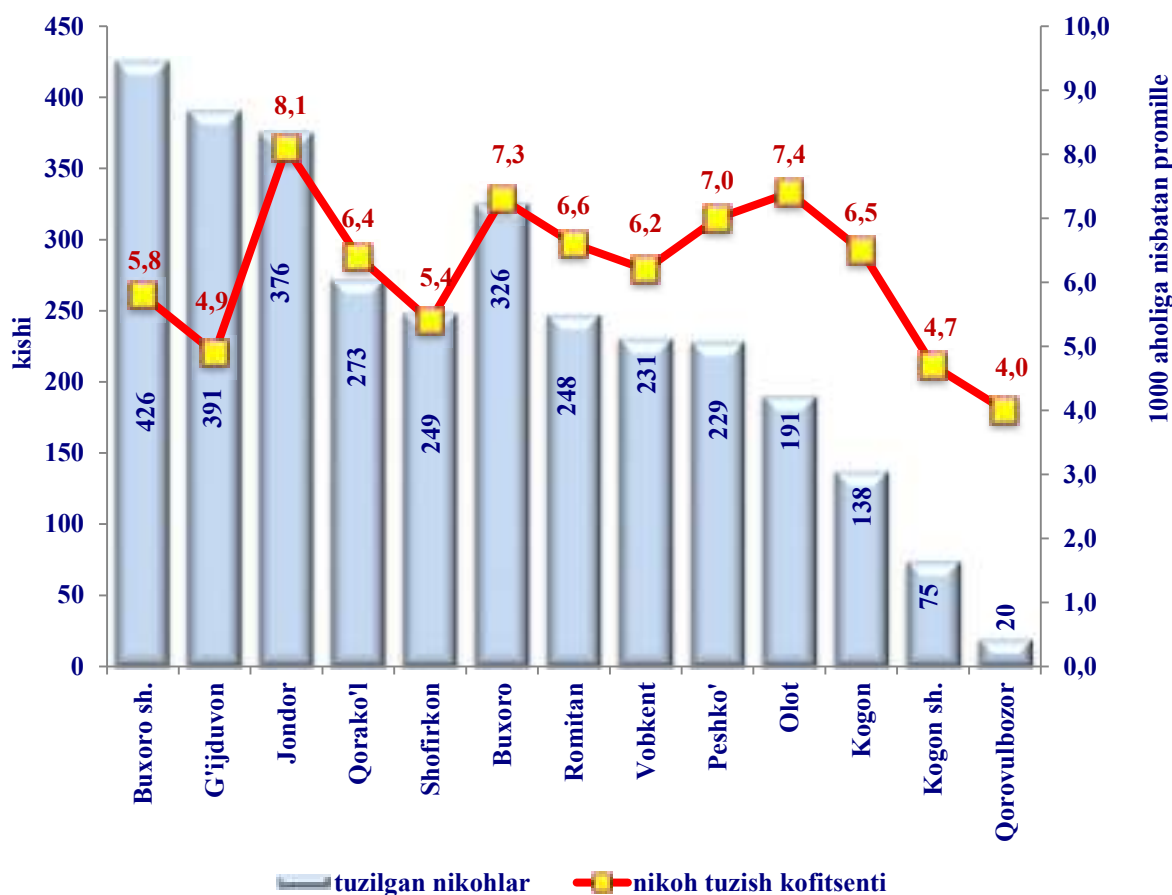
Ma'lumot uchun:

2024 yil davomida eng ko'p nikoh yanvar oyida, ya'ni 1 246 ming birlik qayd etilgani kuzatildi

Nikoh tuzish koeffitsientining o'sishi Buxoro tumanida (5,6 promilledan 7,3 promillega) kuzatildi.

### Hududlar kesimida tuzilgan nikohlar soni va koeffitsienti<sup>1)</sup>

(yanvar-mart)

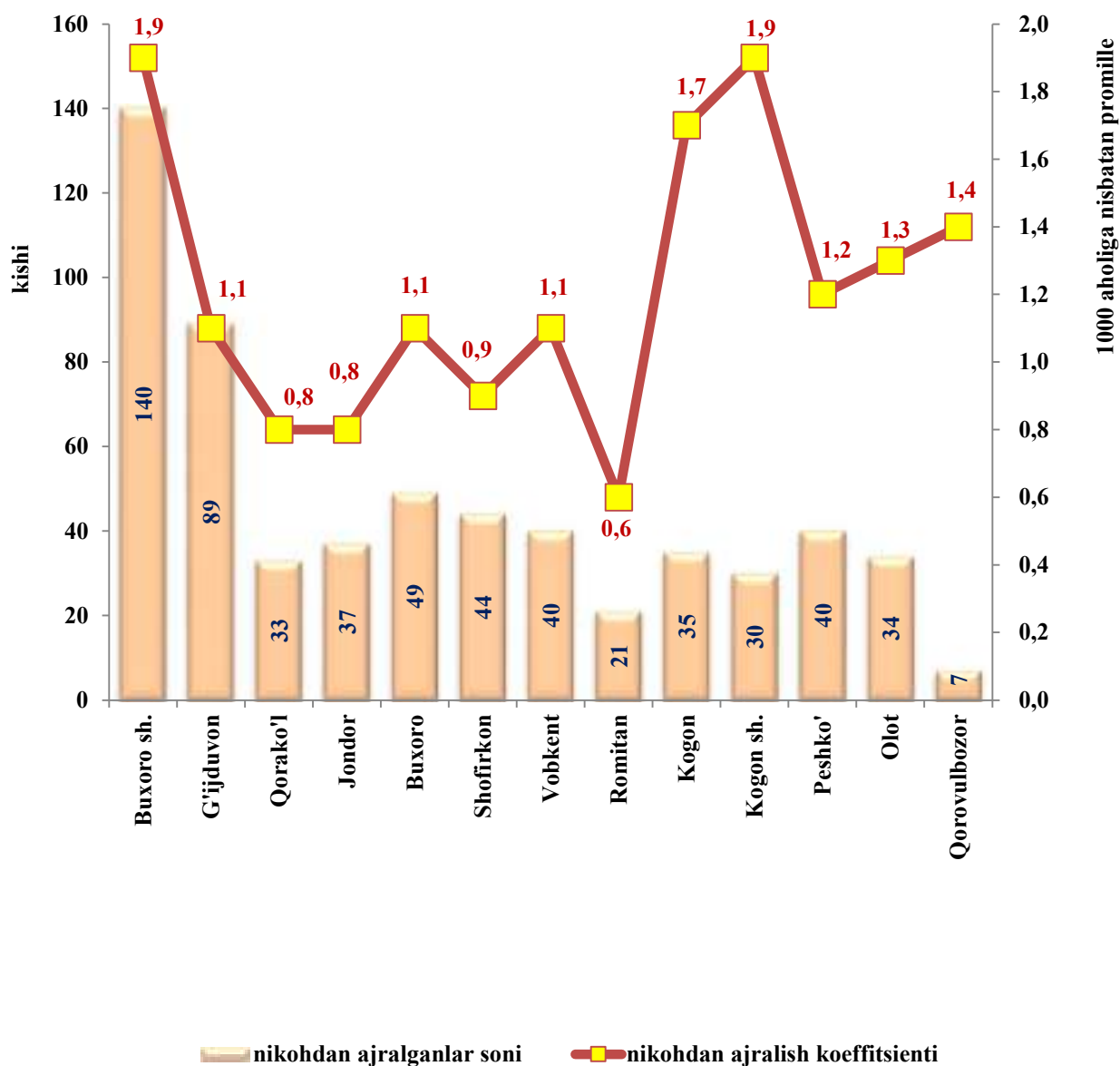


Nikohdan ajralishlar. 2024 yil yanvar-mart oylarida

FHDYO organlari tomonidan 599 ta nikohdan ajralishlar qayd etilgan bo'lib, 1000 aholiga nisbatan 1,2 ta nikohdan ajralishlar (2023 yilning tegishli davrida 657 ta) nisbatan 58 ta kamaydi. Nikohdan ajralish koeffitsientining sezilarli darajada o'sishi Peshko' tumanida (0,7 dan 1,2 promillega) kuzatildi.

Ma'lumot uchun:  
2024 yil davomida eng ko'p nikohdan ajralish fevral oyida, ya'ni 217 birlik qayd etilgani kuzatildi.

Hududlar kesimida nikohdan ajralishlar soni va koeffitsienti  
(yanvar-mart)



### Statistik ko'rsatkichlarga izohlar

**Doimiy aholi** – ro'yxatdan o'tkazilayotgan vaqtda muayyan aholi punkti yoki hududda doimiy istiqomat qilayotgan aholidan iborat bo'lib, bunga ushbu hududda doimiy ro'yxatda turib, lekin vaqtincha yashamaydigan aholi ham kiritiladi.

**Shahar aholisi** – shahar hududlarida, ya'ni meyoriy hujjatlar bilan shaharlar, shaharchalar sifatida belgilangan aholi punktlarida istiqomat qiluvchi aholi.

**Qishloq aholisi** – shaharlar va shaharchalar toifasiga kiritilmagan hududlarda - qishloq joylarda (ovullar, qishloqlar va boshqalar) istiqomat qiluvchi aholi.

**Doimiy aholi sonini baholash** - oxirgi aholini ro'yxatga olish ma'lumotlari asosida hisoblanib, unga har yili tug'ilganlar va muayyan hududga ko'chib kelganlar soni qo'shib, o'lganlar va muayyan hududdan ko'chib ketganlar soni ayiriladi.

**Tug'ilish** – tug'ilish jarayonlarining sodir bo'lishi va boshqa xususiyatlarini tavsiflovchi ko'rsatkich.

**1000 aholiga nisbatan tug'ilish koeffitsiyenti** – hisobot yilida jami tug'ilganlar (tirik) sonini hisobot davridagi doimiy aholining o'rtacha soniga bo'lib, 1000 ga ko'paytirish orqali hisoblanadi.

**1000 ta aholiga nisbatan o'lim koeffitsiyenti** – hisobot yilida jami o'lganlar sonini hisobot yilidagi doimiy aholining o'rtacha soniga bo'lib, 1000 ga ko'paytirish orqali hisoblanadi.

**Nikoh** – erkak va ayol o'rtasidagi, ularning bir-birlariga va farzandlariga nisbatan huquq va majburiyatlarini belgilab beradigan o'zaro munosabatlari shakli. Er va xotin o'rtasidagi yuridik munosabatlar fuqarolik holati dalolatnomalarini yozish (FHDYO) organlarida nikohlarini ro'yxatdan o'tkazish natijasida o'rnatiladi.

**1000 aholiga nisbatan nikohlar koeffitsiyenti** - hisobot yilida tuzilgan nikohlar sonini doimiy aholining o'rtacha soniga bo'lib, 1000 ga ko'paytirish orqali hisoblanadi.

**Nikohdan ajralish (nikohni bekor qilish)** – er-xotinlarning hayoti davomida, tomonlar uchun qayta nikoh huquqini beruvchi, nikohlarning to'liq yuridik to'xtatilishi, nikoh FHDYO yoki sud organlarida ajralishni ro'yxatdan o'tkazilganidan so'ng bekor qilingan hisoblanadi.

**1000 aholiga nisbatan nikohdan ajralish koeffitsiyenti** - hisobot yilida nikohdan ajralishlar sonini doimiy aholining o'rtacha soniga bo'lib, 1000 ga ko'paytirish orqali hisoblanadi

**Ko'chib kelganlar soni** – ko'chib kelganlarning absolyut miqdori, ya'ni muayyan hududga uning tashqarisidan ko'chib kelganlardan iborat. Ichki ishlar organlari tomonidan aholini yashash joyi bo'yicha ro'yxatga olishda tuziladigan ko'chib kelishni statistik hisobga olish so'rovnomalarini qayta ishlash natijasida aniqlanadi.

**Ko'chib ketganlar soni** – ko'chib ketganlarning absolyut miqdori, ya'ni muayyan hududdan uning tashqarisiga ko'chib ketganlardan iborat. Ichki ishlar organlari tomonidan aholini yashash joyi bo'yicha ro'yxatdan chiqarishda tuziladigan ko'chib ketishni statistik hisobga olish varaqalarini qayta ishlash natijasida aniqlanadi.

**Aholining migratsion o'sishi (farqi)** - hisobot davrida ko'chib kelganlar va ko'chib ketganlar soni o'rtasidagi farqning absolyut miqdori.

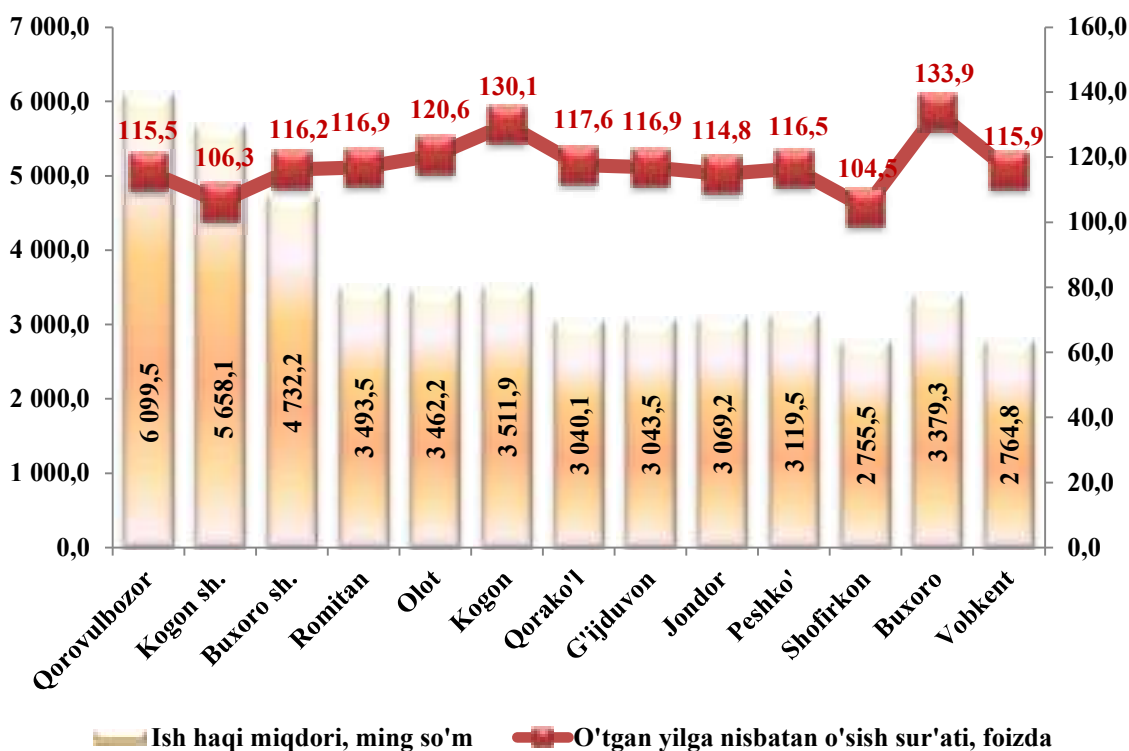
### XIII. O'RTACHA OYLIK NOMINAL HISOBLANGAN ISH HAQI

O'rtacha oylik nominal hisoblangan ish haqi<sup>1)</sup> 2024 yil mart oyida 4 248,0 ming so'mni tashkil etib, 2023 yilning mos davriga nisbatan 13,0 foizga o'sdi.

Yanvar – mart oylarida o'rtacha oylik nominal hisoblangan ish haqining o'tgan yilning mos davriga nisbatan eng yuqori o'sishi iqtisodiy faoliyat turlarining bank, sug'urta, lizing, kredit va vositachilik sohasida (121,5 foizga), sanoat sohasida (119,7 foizga), axborot va aloqa sohasida (118,4 foizga) kuzatildi.

O'rtacha ish haqining yuqori miqdori iqtisodiy faoliyat turlarining bank, sug'urta, lizing, kredit va vositachilik faoliyatida 10 381,6 ming so'm (viloyat bo'yicha o'rtacha oylik ish haqiga nisbatan 2,0 marta ko'p), axborot va aloqa sohasida 7 871,3 ming so'm (196,5 foiz), tashish va saqlashda 6 637,8 ming so'm (165,7 foizga), sanoat sohasida 4 833,2 ming so'm (120,7 foizga) kuzatildi.

Iqtisodiy faoliyat turlari bo'yicha o'rtacha oylik  
nominal hisoblangan ish haqi  
(2024 yil yanvar-mart)



<sup>1)</sup> Bu yerda va keyingi o'rinlarda dastlabki ma'lumotlar, qishloq xo'jaligi va kichik tadbirkorlik sub'ektlarisiz, qayta hisoblangan.

**Iqtisodiy faoliyat turlari bo'yicha o'rtacha  
oylik nominal hisoblangan ish haqi**  
(qishloq xo'jalikligi va kichik tadbirkorlik sub'ektlaridan tashqari)

(ming so'm)

	<i>Yanvar-mart</i>		<i>Viloyatdagi o'rtacha oylik ish haqiga nisbatan, foiz</i>	
	<i>2023 yil</i>	<i>2024 yil</i>	<i>2023 yil</i>	<i>2024 yil</i>
<b>Jami viloyat bo'yicha</b>	<b>3 491,5</b>	<b>4 004,9</b>	<b>x</b>	<b>x</b>
<i>shu jumladan:</i>				
Sanoat	4 039,4	4 833,2	115,7	120,7
Qurilish	3 974,2	4 583,9	113,8	114,5
Savdo	4 197,3	4 944,8	120,2	123,5
Tashish va saqlash	6 140,9	6 637,8	175,9	165,7
Axborot va aloqa	6 648,7	7 871,3	190,4	196,5
Bank, sug'urta, lizing, kredit va vositachilik	8546,0	10 381,6	244,8	259,2
Ta'lim	2 678,3	3 115,8	76,7	77,8
Sog'liqni saqlash va ijtimoiy hizmatlar ko'rsatish	2 855,0	3 306,6	81,8	82,6
Boshqa faoliyat turlari	3 832,7	4 422,1	109,8	110,4



**Ta'lim sohasida** ishlovchilarga hisoblangan o'rtacha oylik nominal hisoblangan ish haqi 3 115,8 ming so'mni tashkil etib, 2023 yilning mos davriga nisbatan 116,3 foizga o'sdi.

**O'rtacha oylik nominal  
hisoblangan ish haqi**

Ta'lim sohasidagi o'rtacha oylik nominal hisoblangan ish haqi ko'rsatkichini Viloyat hududlari bo'yicha ko'radigan bo'lsak, ya'ni o'rtacha oylik ish haqining yuqori miqdori, Buxoro shahrida 4 475,3 ming so'mni viloyatdagi o'rtacha oylik ish haqiga nisbatan (143,6 foiz), Qorovulbozor tumanida 3 504,4 ming so'mni (112,5 foiz) tashkil etgan bo'lsa, Peshku tumanida 2 403,7 ming so'mni (77,1 foiz), Vobkent tumanida 2 395,3 ming so'mni (76,9 foiz), Kogon tumanida 2 304,2 ming so'mni (74,0 foiz) tashkil etib, boshqa hududlarga nisbatan kam miqdorga ega bo'lmoqda.



**Sanoat** sohasida ishlovchilarga hisoblangan o'rtacha oylik nominal hisoblangan ish haqi 4 833,2 ming so'mni tashkil etib, 2023 yilning mos davriga nisbatan 119,7 foizga ko'paydi.

Sanoat sohasidagi o'rtacha oylik nominal hisoblangan ish haqi ko'rsatkichini viloyat hududlari bo'yicha ko'radigan bo'lsak, ya'ni o'rtacha oylik ish haqining yuqori miqdori Buxoro tumanida 2 0996,0 ming so'mni (viloyatdagi o'rtacha oylik ish haqiga nisbatan 4 marta ko'p), Kogon tumanida 7 841,7 ming so'mni (162,2 foiz) va Qorovulbozor tumanida 7 839,0 ming so'mni (162,2 foiz) tashkil etgan bo'lsa, Romitan tumanida 2 462,4 ming so'mni (50,9 foiz), Shofirkon tumanida 2 397,7 ming so'mni (49,6 foiz), va Vobkent tumanida 2 074,4 ming so'mni (42,9 foiz) tashkil etib, boshqa hududlarga nisbatan kam miqdorga ega bo'lmoqda.



**Qurilish sohasida** ishlovchilarga hisoblangan o'rtacha oylik nominal hisoblangan ish haqi 4 583,9 ming so'mni, 2023 yilning mos davriga nisbatan 115,3 foizni tashkil etdi.

Ushbu sohadagi o'rtacha oylik nominal hisoblangan ish haqi ko'rsatkichini viloyat hududlari bo'yicha ko'radigan bo'lsak, ya'ni o'rtacha oylik ish haqining yuqori miqdori Olot tumanida 6 339,7 ming so'mni (viloyatdagi o'rtacha oylik ish haqiga nisbatan 138,3 foiz) bo'lsa, Kogon tumani 5 411,8 ming so'mni (118,1 foiz) tashkil etgan bo'lsa, Romitan tumanida 3 333,8 ming so'mni (72,7 foiz), Buxoro tumanida 3 051,1 ming so'mni (66,6 foiz) boshqa hududlarga nisbatan kam miqdorga ega bo'lmoqda.



**Sog'liqni saqlash va ijtimoiy xizmatlar sohasida** ishlovchilarga hisoblangan o'rtacha oylik nominal hisoblangan ish haqi 3 306,6 ming so'mni tashkil etib, 2023 yilning mos davriga nisbatan 2 855,0 foizni tashkil etdi.

Mazkur sohalardagi o'rtacha oylik nominal hisoblangan ish haqi ko'rsatkichini viloyat hududlari bo'yicha ko'radigan bo'lsak, ya'ni o'rtacha oylik ish haqining yuqori miqdori Peshku tumani 3 937,5 ming so'mni (viloyatdagi o'rtacha oylik ish haqiga nisbatan 119,1 foiz), Romitan tumanida 3 652,2 ming so'mni (110,5 foiz), Olot tumani 3 592,9 ming so'mni (108,7 foiz) tashkil etgan bo'lsa, Buxoro tumanida 2 784,4 ming so'mni (84,2 foiz), Shofirkon tumanida 2 731,6 ming so'mni (82,6 foiz), Kogon tumanida 2 560,6 ming so'mni (77,4 foiz) tashkil etib, boshqa hududlarga nisbatan kam miqdorga ega bo'lmoqda.



**Bank, sug'urta, lizing, kredit va vositachilik sohasida** ishlovchilarga hisoblangan o'rtacha oylik nominal hisoblangan ish haqi 10 381,6 ming so'mni tashkil etib, 2023 yilning mos davriga nisbatan 121,5 foizga o'sdi.



**O'rtacha oylik ish haqi** ko'rsatkichini viloyat hududlari bo'yicha ko'radigan bo'lsak, eng yuqori miqdori Qorovulbozor tumanida 6 099,5 ming so'mni viloyatdagi o'rtacha oylik ish haqiga nisbatan (152,3 foiz), Kogon shahrida 5 658,1 ming so'mni (141,3 foiz), Buxoro shahrida 4 732,2 ming so'mni (118,2 foiz) etgan bo'lsa, Qorako'l tumanida 3 040,1 ming so'mni (75,9 foiz), Vobkent tumanida 2 764,8 ming so'mni (69,0 foiz), Shofirkon tumanida 2 755,5 ming so'mni (68,8 foiz) tashkil etib boshqa hududlarga nisbatan kam miqdorga ega bo'lmoqda.

O'rtacha oylik ish haqining eng past ko'rsatkichlari Vobkent (2 764,8 ming so'm) va Shofirkon (2 755,5 ming so'm) tumanlarida kuzatildi. Bu tumanlarda o'rtacha oylik nominal hisoblangan ish haqi ko'rsatkichlari viloyatdagi o'rtacha oylik ish haqiga nisbatan mos ravishda kam bo'lgan.

**Buxoro viloyati bo'yicha o'rtacha oylik nominal hisoblangan ish haqi**

(qishloq xo'jalikligi va kichik tadbirkorlik sub'ektlaridan tashqari)

(ming so'm)

	<i>Yanvar- mart</i>		<i>Viloyatdagi o'rtacha oylik ish haqiga nisbatan, foiz</i>	
	<i>2023 yil</i>	<i>2024 yil</i>	<i>2023 yil</i>	<i>2024 yil</i>
<b>Buxoro viloyati</b>	<b>3 491,5</b>	<b>4 004,9</b>	<b>x</b>	<b>x</b>
Buxoro sh.	4 073,2	4 732,2	116,7	118,2
Kogon sh.	5 321,5	5 658,1	152,4	141,3
<i>tumanlar</i>				
Buxoro	2 522,9	3 379,3	72,3	84,4
Vobkent	2 386,4	2 764,8	68,3	69,0
Jondor	2 672,8	3 069,2	76,6	76,6
Kogon	2 699,5	3 511,9	77,3	87,7
Olot	2 869,9	3 462,2	82,2	86,4
Peshko'	2 677,5	3 119,5	76,7	77,9
Romitan	2 989,2	3 493,5	85,6	87,2
Shofirkon	2 636,8	2 755,5	75,5	68,8
Qorako'l	2 585,3	3 040,1	74,0	75,9
Qorovulbozor	5 279,7	6 099,5	151,2	152,3
G'ijduvon	2 603,0	3 043,5	74,6	76,0



### **Statistik ko'rsatkichlarga izohlar**

**Nominal hisoblangan ish haqi** – ma'lum bir davr (soat, oy, yil) mobaynida xodim tomonidan ishlab chiqarilgan mahsulot (bajarilgan ish yoki ko'rsatilgan xizmat) evaziga ish beruvchilar tomonidan, amaldagi qonun hujjatlariga asoslangan holda soliq va boshqa to'lovlarni o'z ichiga oluvchi yollanma xodimning mehnatiga haq to'lash tarzida jismoniy shaxsga pul shaklida hisoblangan daromadlardan iborat.

**O'rtacha ish haqini hisoblash uchun qabul qilinadigan xodimlar soni** – homiladorlik va tug'ish bo'yicha ta'tilda bo'lgan, bevosita tug'uruqxonaning o'zidan yangi tug'ilgan chaqaloqni farzandlikka olish munosabati bilan ta'tilda bo'lgan, hamda bolani uning qonun hujjatlariga muvofiq ma'lum bir yoshga to'lguniga qadar parvarish qilish bo'yicha ta'tilda bo'lgan ayollar; ta'lim muassasalarida o'qiyotgan va ish haqi saqlanmagan holda qo'shimcha mehnat ta'tilida bo'lganlar, shuningdek, ta'lim muassasalariga kirish imtihonlarini topshirish uchun ish haqi saqlanmagan holda ta'tilda bo'lgan xodimlarni inobatga olmagan holda, mehnat daftarchalari mavjud bo'lgan va ish haqi hisoblangan xodimlarning o'rtacha sonini ifodalaydi.

**Ish vaqti**- korxonada yoki muassasada muayyan ishni bajarish uchun qonuniy berilgan muddat ish kuni va ish haftasi bilan belgilanadi. Ish vaqti davomida ishlanmagan vaqt (nima sababdan sodir bo'lgani dan qat'iy nazar) bekor turish vaqti deyiladi.

**Ish haqi**- joriy davrda ish beruvchi tomonidan yollangan xodimga bajargan ishlari uchun berilgan pul yoki natura usulidagi to'lovlar bo'lib, ular hisoblangan summalar yig'indisidan tashkil topadi va ikki qismga bo'linadi: ish haqi va ijtimoiy sug'urtaga ajratmalar.

**Ish haqiga ta'sir ko'rsatuvchi omillar**- Bozor iqtisodiyoti sharoitida ish haqi hajmiga bir qator bozor omillari va bozordan tashqari omillar ta'sir ko'rsatadi, buning natijasida mehnatga haq to'lashning muayyan darajasi vujudga keladi. Bular tovarlar va xizmatlar bozorida talab va taklif o'zgarishlari, mehnatga bo'lgan talab, narxining o'zgaruvchanligi, iste'mol tovarlari va xizmatlar narxi o'zgarishi va boshqalar kiradi.

**BUXORO VILOYATINING  
IJTIMOIY-IQTISODIY RIVOJLANISHINING  
ASOSIY KO‘RSATKICHLARI**

**2024 yil yanvar-mart**

*Nashrga mas'ul:  
Statistika faoliyatini tashkil etish  
va yig'ma-axborot tahliliy ishlar bo'limi*

*Tel: (65)223-72-59*

Buyurtma raqami № 48 29.04.2024 y.

Tiraj 10 nusxa

Buxoro viloyati statistika boshqarmasi  
Buxoro sh., S. Ayni ko'chasi, 3