

VI. TRANSPORT

Mustaqillik yillarida transport va kommunikatsiya tizimini strategik rivojlantirish bo'yicha katta ishlar amalga oshirildi.

Mamlakatimizda yaratilgan samarali transport tizimi tashqi iqtisodiy aloqalarni rivojlantirish va boshqa mamlakatlar bilan integratsiyalashuv omilidir.

Yuk tashish. 2024 yil yanvar-mart oylarida barcha transport turlari tomonidan 16,4 mln.tonna yuk tashilgan bo'lib, bu o'tgan yilning shu davriga nisbatan 104,1 foizni tashkil qildi.

Yuk aylanmasi barcha transport turlari tomonidan 576,4 mln.tn.km.ni va o'tgan yilning shu davriga nisbatan 104,1 foizni tashkil qildi.

Yuk tashish va yuk aylanmasi transport turlari bo'yicha quyidagicha ifodalanadi:

Transport turlari bo'yicha yuk tashish va yuk aylanmasi hajmi va o'sish sur'ati

	<i>2024 yil yanvar-mart</i>	<i>2023 yil yanvar-martga nisbatan, foizda</i>
<i>Tashilgan yuk, mln. tn</i>	16,4	104,1
<i>shu jumladan:</i>		
avtomobil transportida	16,4	104,1
<i>Yuk aylanmasi, mln. tn-km</i>	576,4	104,1
<i>shu jumladan:</i>		
avtomobil transportida	576,4	104,1

Yakka tartibdagi tadbirkorlarning avtomobil transportidagi yuk aylanmasi 2023 yil yanvar-martga nisbatan 103,2 foizga o'sdi va 249,8 mln. tn-km. ni tashkil qildi.

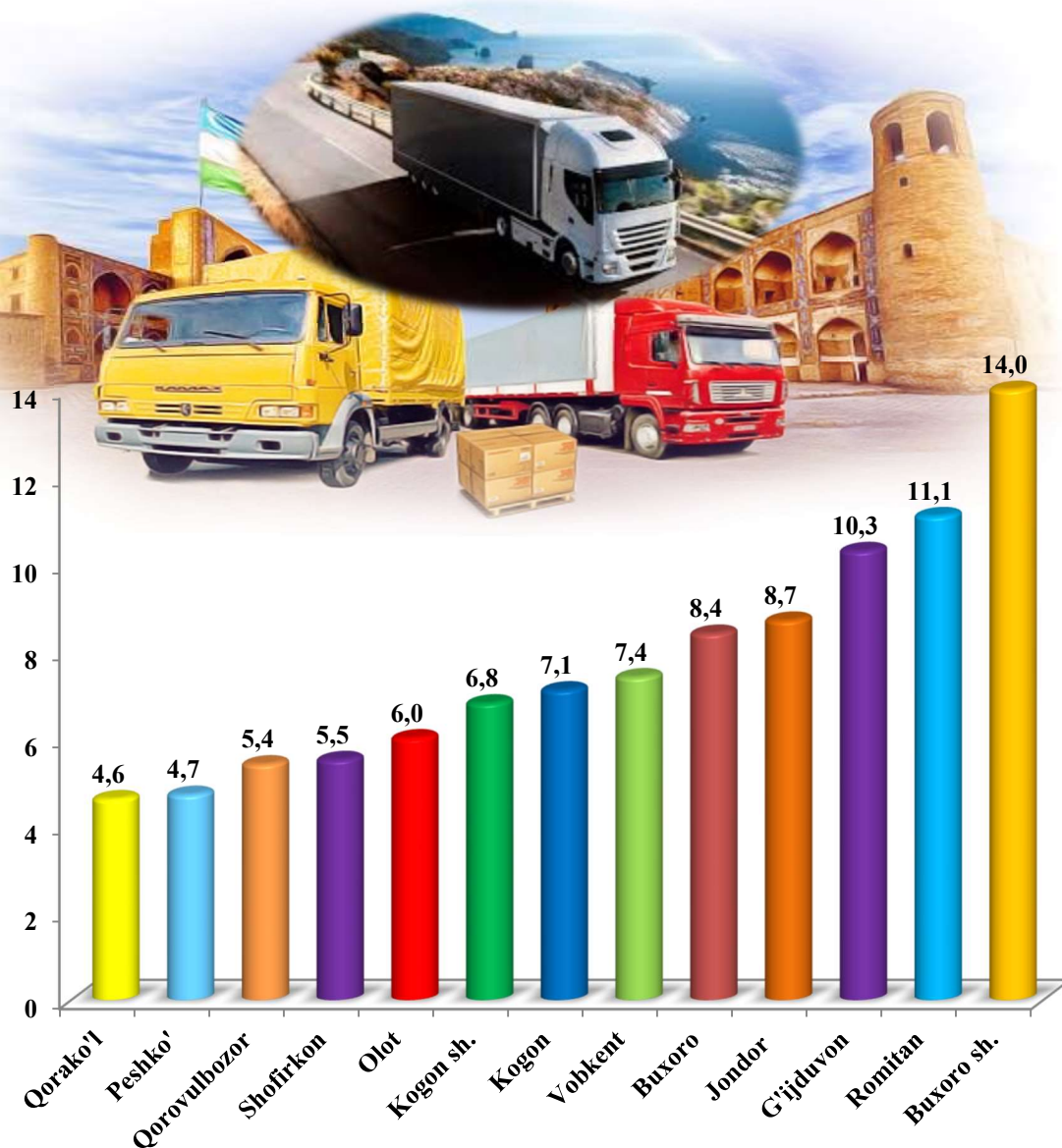
Buxoro viloyatining tuman, shaharlar bo'yicha tashilgan yuk bo'yicha yetakchi o'rinni Buxoro shahar (2 285,3 ming tonna) egalladi. Shu bilan birga, eng yuqori tonnani Romitan (1 819,0 ming tonna), Jondor (1 429,8 ming tonna), Buxoro tumani (1 374,4 ming tonna) va G'ijduvon (1 689,7 ming tonna) tumanlarida kuzatildi.

Hududlar kesimida yuk tashish, ming tonna
(2024 yil yanvar–mart)

	ming tonna	2023 yil yanvar-martga nisbatan, foizda	jamiga nisbatan ulushi, foizda
Viloyat jami	16 373,3	104,1	100,0
Buxoro sh.	2 285,3	100,8	14,0
Kogon sh.	1 107,7	114,3	6,8
<i>tumanlar</i>			
Olot	976,5	104,1	6,0
Buxoro	1 374,4	101,2	8,4
Vobkent	1 204,3	104,4	7,4
G'ijduvon	1 689,7	104,6	10,3
Kogon	1 167,3	103,7	7,1
Qorako'l	763,5	107,5	4,6
Qorovulbozor	877,3	95,7	5,4
Peshko'	768,2	105,3	4,7
Romitan	1 819,0	105,0	11,1
Jondor	1 429,8	105,1	8,7
Shofirkon	910,8	107,1	5,5

Ko'rsatilgan yuk tashishda eng kichik tonna quyidagi hududlar Peshku (768,2 ming tonna) va Qorako'l (763,5 ming tonna) hissasiga to'g'ri keldi.

Tashilgan yukning umumiy hajmida hududlarning ulushi, foiz hisobida
(2024 yil yanvar-mart)



Hududlar bo'yicha tashilgan yukning yuqori ulushi bo'yicha yetakchi o'rinni Buxoro (14,0 foiz) shahar egalladi. Shu bilan birga Romitan (11,1 foiz) va G'ijduvon (10,3 foiz) tumanlarida kuzatildi.

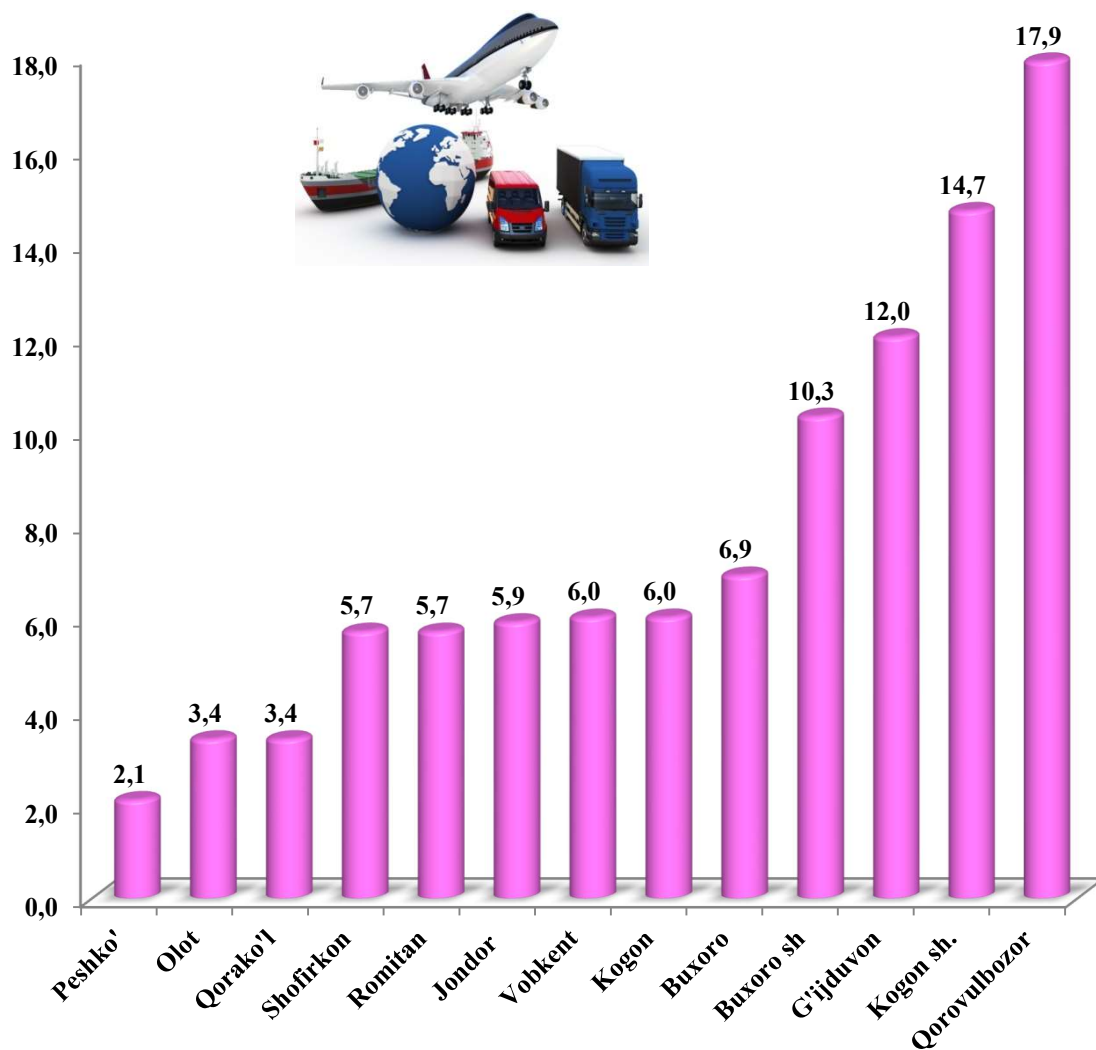
Viloyatning yuk aylanmasi hajmida yetakchi o‘rinni G‘ijduvon tumani (69 224,9 ming tonna-km) egalladi. Shu bilan birga eng yuqori ko‘rsatkich bilan Qorovulbozor tumanida (10 926,7 ming tonna-km) va Kogon (84 596,1 ming tonna-km) shahrida kuzatildi.

Hududlar kesimida yuk aylanmasi, ming tonna-km

	<i>ming tonna-km</i>	<i>2023 yil yanvar-martga nisbatan, foizda</i>	<i>jamiga nisbatan ulushi, foizda</i>
Viloyat jami	576 415,8	104,1	100,0
Buxoro sh.	59 786,5	100,2	10,3
Kogon sh.	84 596,1	111,5	14,7
<i>tumanlar</i>			
Olot	19 453,1	104,8	3,4
Buxoro	39 726,7	102,5	6,9
Vobkent	34 304,0	104,4	6,0
G‘ijduvon	69 224,9	104,7	12,0
Kogon	34 589,7	103,4	6,0
Qorako‘l	19 555,4	134,6	3,4
Qorovulbozor	102 926,7	97,5	17,9
Peshko‘	12 206,7	110,2	2,1
Romitan	33 104,0	105,0	5,7
Jondor	34 145,7	104,1	5,9
Shofirkon	32 796,3	100,0	5,7

Ko'rsatilgan yuk aylanmasidagi eng kichik tonna-km quyidagi Peshko' (12 206,7 ming tonna-km), Olot (19 453,1 ming tonna-km) va Qorako'l (19 555,4 ming tonna-km) tumanlari hissasiga to'g'ri keldi.

**Yuk aylanmasining umumiy hajmida hududlarning ulushi,
foiz hisobida (2024 yil yanvar-mart)**



Hududlar bo'yicha yuk aylanmasining yuqori ulushi bo'yicha yetakchi o'rinni Qorovulbozor (17,9 foiz) tumani egalladi. Shu bilan birga Buxoro shahri (10,3 foiz), G'ijduvon (12,0 foiz) tumanida va Kogon (14,7 foiz) shahrida kuzatildi.

Yo‘lovchi tashish. 2024 yil yanvar-mart oylarida barcha transport turlari tomonidan 67,2 mln. kishi tashilgan bo‘lib, bu ko‘rsatkich o‘tgan yilning shu davriga nisbatan 102,2 foizni tashkil etdi. Yo‘lovchi tashish aylanmasi ushbu davrda 102,1 foizga teng bo‘lib, 233,1 mln. yo‘lovchi-km. ni tashkil qildi.

Transport turlari bo‘yicha yo‘lovchi tashish va yo‘lovchi aylanmasi hajmi va o‘rish sur‘ati

	<i>2024 yil yanvar-mart</i>	<i>2023 yil yanvar-martga nisbatan, foizda</i>
Transportda tashilgan yo‘lovchilar, mln.kishi	67,2	102,2
<i>shu jumladan: avtomobil transportida</i>	67,2	102,2
Yo‘lovchi aylanmasi, mln. yo‘lovchi-km	2 331,0	102,1
<i>shu jumladan: avtomobil transportida</i>	2 331,0	102,1

Jami avtomobil transportidagi yo‘lovchi aylanmasi 2023 yil yanvar-martga nisbatan 102,1 foizni va 2 331,0 mln. yo‘lovchi-km.ni tashkil qildi. Yo‘lovchi aylanmasining umumiy hajmida yakka tartibdagi tadbirkorlar yo‘lovchi aylanmasining ulushi 87,6 foizni tashkil etdi.

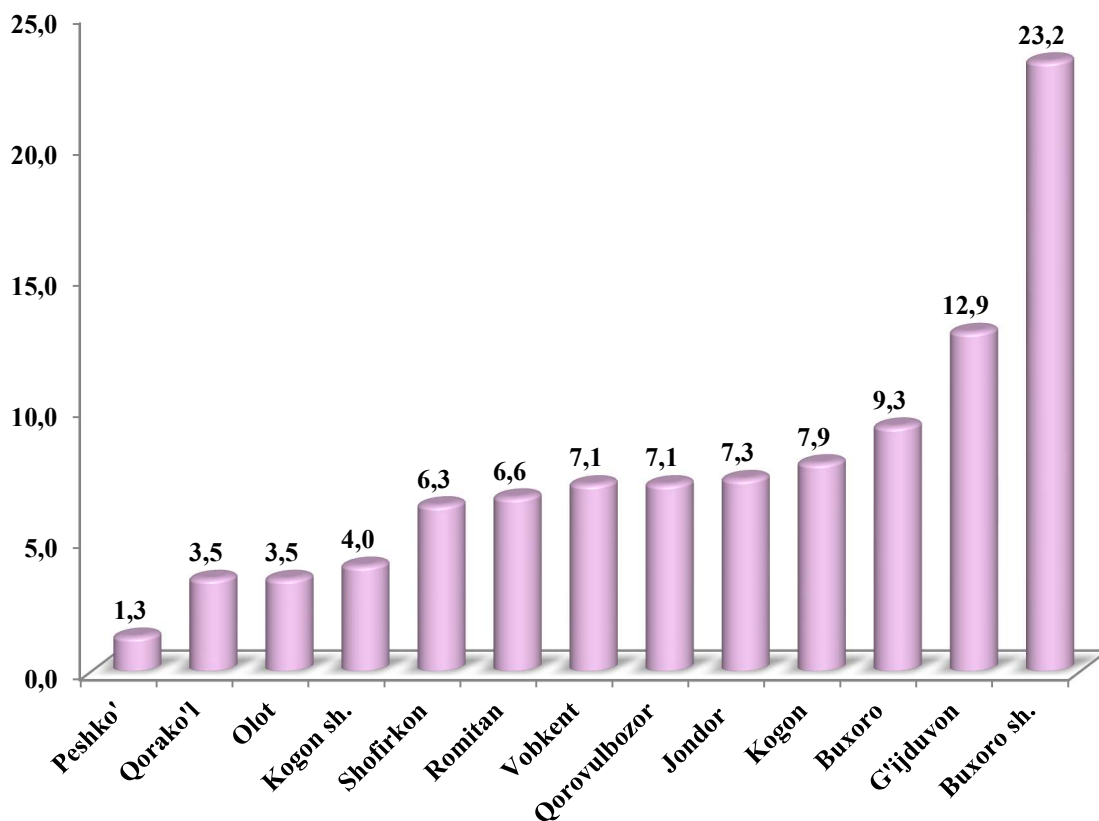
Viloyatning tuman, shaharlar bo‘yicha tashilgan yo‘lovchi bo‘yicha yetakchi o‘rinni Buxoro shahri (15 634,5 ming kishi) egalladi. Shu bilan birga, eng yuqori ko‘rsatkich bilan G‘ijduvon (8 679,7 ming kishi) tumani, Buxoro (6 242,5 ming kishi) va Kogon (5 325,5 ming kishi) tumanlarida kuzatildi.

Hududlar kesimida yo‘lovchi tashish, ming kishi
(2024 yil yanvar–mart)

	<i>ming kishi</i>	<i>2023 yil yanvar-martga nisbatan foizda</i>	<i>jamiga nisbatan ulushi, foizda</i>
Viloyat jami	67 248,5	102,2	100,0
Buxoro sh.	15 634,5	101,7	23,2
Kogon sh.	2 750,7	101,9	4,0
<i>tumanlar</i>			
Olot	2 347,5	103,5	3,5
Buxoro	6 242,5	102,8	9,3
Vobkent	4 747,4	102,5	7,1
G‘ijduvon	8 679,7	102,0	12,9
Kogon	5 325,5	101,8	7,9
Qorako‘l	2 334,3	102,5	3,5
Qorovulbozor	4 755,9	102,6	7,1
Peshko‘	847,5	101,0	1,3
Romitan	4 426,2	102,8	6,6
Jondor	4 894,5	101,8	7,3
Shofirkon	4 262,3	102,3	6,3

Transportda tashilgan yo'lovchilar soni bo'yicha eng kichik ko'rsatilgan quyidagi hududlar Peshko' (847,5 ming kishi), Qorako'l (2 334,3 ming kishi) tumanlari va Kogon shahri (2 347,5 ming kishi) hissasiga to'g'ri keldi.

Tashilgan yo'lovchining umumiy hajmida hududlarning ulushi, foiz hisobida
(2024 yil yanvar-mart)



Hududlar bo'yicha tashilgan yo'lovchining yuqori ulushi bo'yicha yetakchi o'rinni Buxoro (23,2 foiz) shahri egalladi. Shu bilan birga G'ijduvon (12,9 foiz), Buxoro (9,3 foiz) va Kogon (7,9 foiz) tumanlarida kuzatildi.

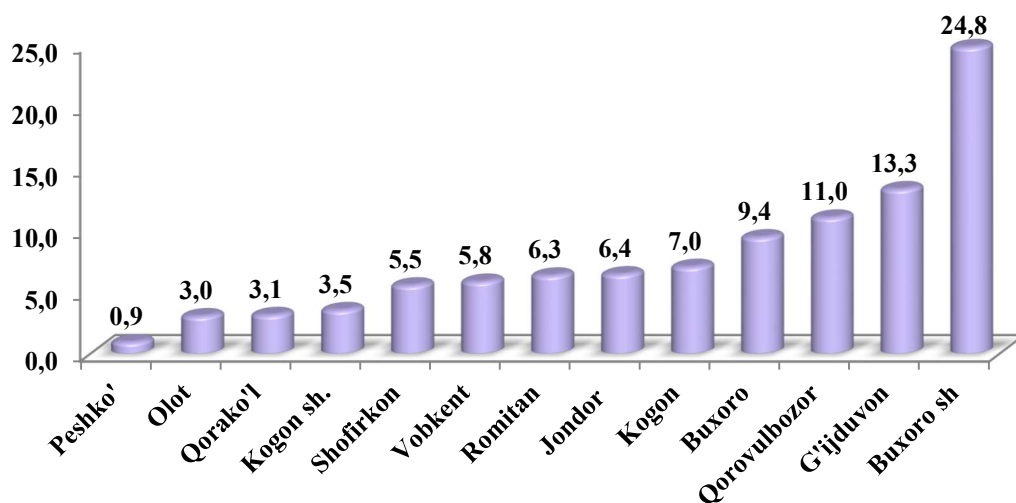
Viloyatning yo'lovchi aylanmasi hajmida yetakchi o'rinni Buxoro shahri (576 921,7 ming yo'lovchi-km) egalladi. Shu bilan birga eng yuqori ko'rsatkich bilan G'ijduvon (309 569,2 ming yo'lovchi-km), Qorovulbozor (256 375,3 ming yo'lovchi-km) va Buxoro (219 793,2 ming yo'lovchi-km) tumanlarida kuzatildi.

Hududlar kesimida yo‘lovchi aylanmasi, ming yo‘lovchi-km

	<i>ming yo‘lovchi-km</i>	<i>2023 yil yanvar-martga nisbatan, foizda</i>	<i>jamiga nisbatan ulushi, foizda</i>
Viloyat jami	2 330 953,4	102,1	100,0
Buxoro sh.	576 921,7	102,5	24,8
Kogon sh.	81 915,6	103,5	3,5
<i>tumanlar</i>			
Olot	69 182,3	101,8	3,0
Buxoro	219 793,2	100,8	9,4
Vobkent	135 633,3	101,1	5,8
G‘ijduvon	309 569,2	102,0	13,3
Kogon	164 014,5	102,2	7,0
Qorako‘l	71 599,0	101,7	3,1
Qorovulbozor	256 375,3	102,8	11,0
Peshko‘	21 872,2	101,9	0,9
Romitan	147 233,1	102,2	6,3
Jondor	148 124,7	102,7	6,4
Shofirkon	128 719,3	101,8	5,5

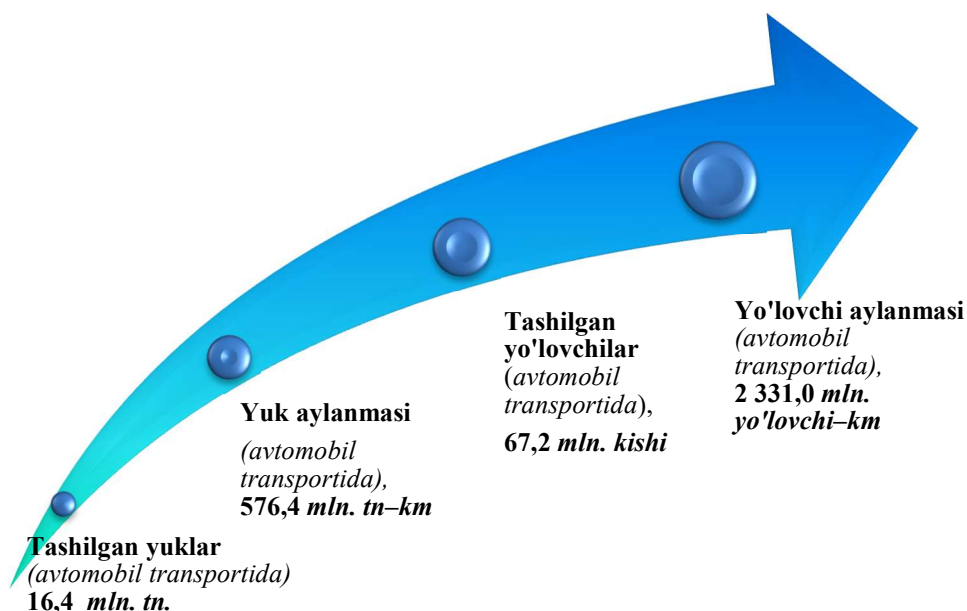
Ko‘rsatilgan yo‘lovchi aylanmasidagi eng kichik yo‘lovchi-km quyidagi hududlar Peshko‘ (21 872,2 ming yo‘lovchi-km), Olot (69 182,0 ming yo‘lovchi-km) tumanlari va Qorako‘l tumani (71 599,0 ming yo‘lovchi-km) hissasiga to‘g‘ri keldi.

**Yo'lovchi aylanmasining umumiy hajmida hududlarning ulushi,
foiz hisobida
(2024 yil yanvar-mart)**



Hududlar bo'yicha yo'lovchi aylanmasining yuqori ulushi bo'yicha yetakchi o'rinni Buxoro shahri (24,8 foiz) egalladi. Shu bilan birga G'ijduvon (13,3 foiz), Buxoro (9,4 foiz), Qorovulbozor (11,0 foiz) va Kogon (7,0 foiz) tumanlarida kuzatildi.

**Transport turlari bo'yicha yuk tashish, yuk aylanmasi,
yo'lovchi tashish va yo'lovchi aylanmasi
(2024 yil yanvar-mart)**



Statistik ko'rsatkichlarga izohlar

Umumiy foydalanishdagi avtomobil transporti – aholini va iqtisodiyotni barcha tarmoqlarining yo'lovchilar, bagajlar va yuklar, shu jumladan, pochталarni avtomobillarda tashishga bo'lgan ehtiyojlarini tijorat asosida ta'minlovchi transport.

Avtotransport vositalari – yo'lovchilar, bagajlar, yuklar tashishga hamda maxsus ishlarni bajarishga mo'ljallangan avtomobillar, shatakchi-avtomobillar, tirkama va yarim tirkamalar.

Yo'lovchi avtomobili – o'zining tuzilishi va jihozlanishi jihatidan yo'lovchilar va bagajlarni tashishga mo'ljallangan, zarur qulaylik va xavfsizlik bilan ta'minlangan avtomobil.

Yuk avtomobili – yuklarni tashishga mo'ljallangan, qattiq ramali mexanik yo'l transporti vositasi; yuk avtotransporti vositalari foydalanish xarakteri va konstruktiv xususiyatlaridan kelib chiqqan holda umumiy va ixtisoslashtirilgan vositalarga bo'linadi.

Avtobus, mikroavtobus – yo'lovchilarni tashishga mo'ljallangan va haydovchi o'rnini hisobga olmaganda sakkiztadan ortiq o'tirish o'rindig'iga ega bo'lgan, qattiq ramali mexanik yo'l transporti vositasi.

Yengil avtomobil – haydovchi o'rnini hisobga olmaganda, sig'imi sakkiz kishigacha bo'lgan yo'lovchi avtomobili. Yengil avtomobillar soniga pochta tashishga mo'ljallangan, sanitariya va boshqa maxsus yengil avtomobillar qo'shilmaydi.

Tashilgan yuklar (yuk tashish hajmi) – yuk avtomobillarida, shu jumladan avtotirkamalarda, tashilgan yuklar miqdori har bir qatnov uchun yukning tara yoki konteynerlar og'irligini hisobga olgan holdagi haqiqiy og'irligi bo'yicha aniqlanadi (tonnada o'lchanadi). Tashilgan yuk hajmini avtomobilning texnik tavsifnomasida ko'rsatilgan yuk ko'tarish qobiliyati bo'yicha aniqlash, faqatgina tashilgan yukning haqiqiy og'irligi to'g'risidagi ma'lumotlar bo'lmagan hollardagina amalga oshirilishi mumkin.

Yuk aylanmasi – transportning yuk tashish bo'yicha ish hajmi. O'lchov birligi tonna-kilometr hisoblanadi. Transportning yuk aylanmasi tashilayotgan yukning har bir jo'natmasi og'irligini uni tashish masofasiga ko'paytmasining yig'indisi orqali aniqlanadi.

Tashilgan yo'lovchilar – ma'lum vaqt davomida avtomobil vositalarida turli qatnov turlari bo'yicha tashilgan yo'lovchilar soni (statistik kuzatuv birligi bo'lib yo'lovchiqatnovi hisoblanadi).

Yo'lovchi aylanmasi – transportning yo'lovchi tashish bo'yicha ish hajmi. O'lchov birligi yo'lovchi-kilometr hisoblanadi. Har bir tashish bo'yicha yo'lovchilar sonini tashish masofasiga ko'paytmasini yig'indisi orqali aniqlanadi. Qatnov turlari va boshqa belgilar bo'yicha alohida hisoblanadi.