

III. QISHLOQ, O‘RMON VA BALIQCHILIK XO‘JALIGI

Dastlabki ma’lumotlarga ko‘ra, viloyatda 2024 yil yanvar-mart oylarida qishloq, o‘rmon va baliqchilik xo‘jaligi mahsulot (xizmatlar)larining umumiy hajmi 4 173,7 mlrd.so‘mni yoki 2023 yilning mos davriga nisbatan 103,3 foizni, shu jumladan yalpi dehqonchilik mahsulotlari hajmi 277,9 mlrd.so‘mni (106,2 foiz), yalpi chorvachilik mahsulotlari hajmi 3 760,8 mlrd.so‘mni (103,5 foiz), qishloq xo‘jaligida ko‘rsatilgan xizmatlar hajmi 65,7 mlrd. so‘mni (106,0 foiz), baliqchilik xo‘jaliklarida 21,0 mlrd. so‘mni (54,3 foiz), ovchilik xo‘jaligida 0,3 mlrd.so‘mni (94,9 foiz), o‘rmonchilik xo‘jaliklarida 48,0 mlrd.so‘mni (103,8 foiz) tashkil qildi.



4 173,7 Buxoro viloyatining qishloq, o‘rmon va baliqchilik xo‘jaligi mahsulot (xizmat) larining hajmi, mlrd. so‘m

01



4 104,7

Dehqonchilik va chorvachilik, ovchilik va ushbu sohalarda ko‘rsatilgan xizmatlar

02



48,0

O‘rmon xo‘jaligi

03



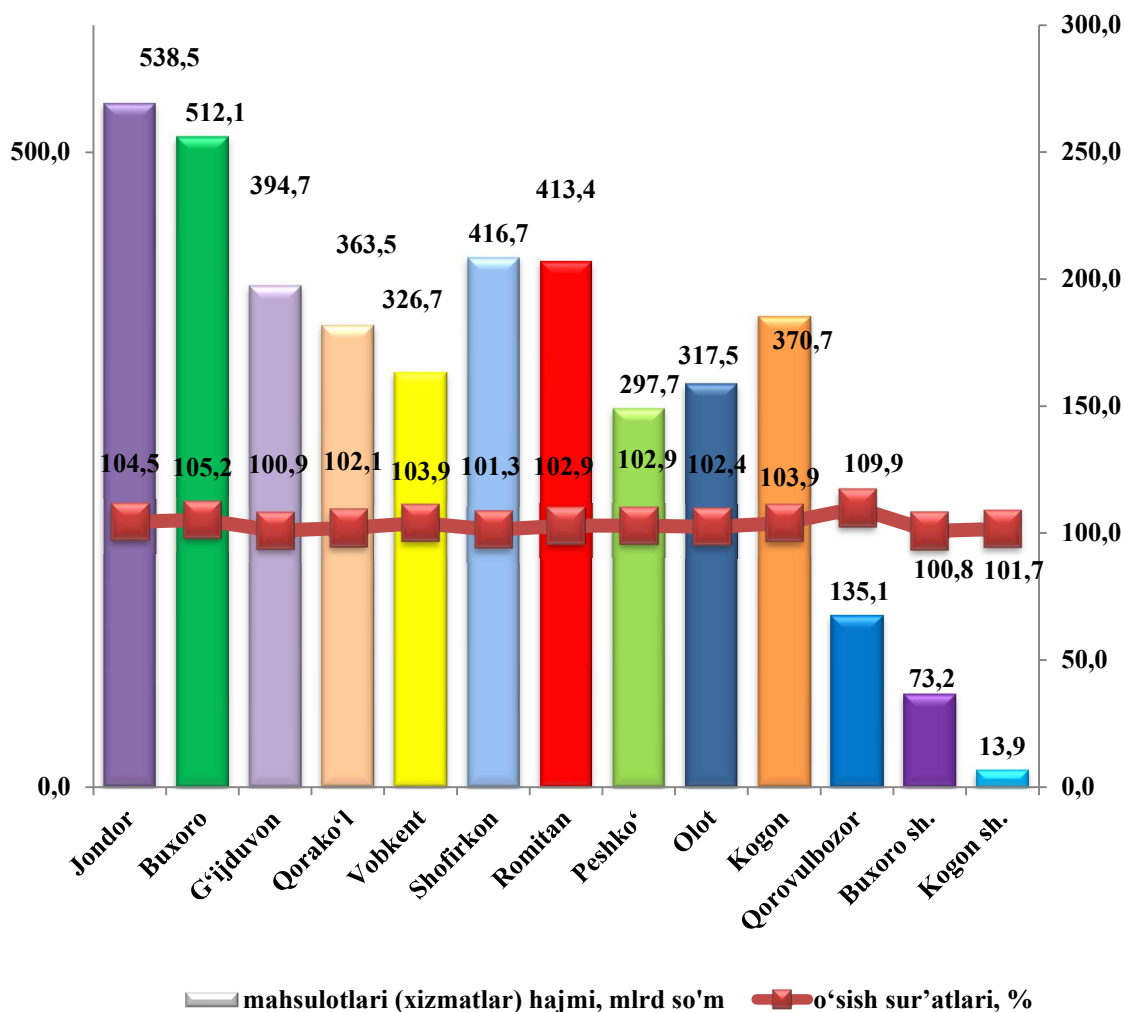
21,0

Baliqchilik xo‘jaligi

**Qishloq, oʻrmon va baliqchilik xoʻjaligi mahsulot (xizmatlar)
hajmining taqsimlanishi, foizda
(2024 yil yanvar-mart)**

| | <i>Qishloq, oʻrmon va baliqchilik xoʻjaligi mahsulotlar hajmi</i> | | <i>Aholi jon boshiga, (ming soʻm)</i> |
|------------------------|---|--|---|
| | <i>mlrd. soʻm</i> | <i>2023 yil yanvar-mart oylariga nisbatan, oʻsish surʼati % da</i> | |
| Buxoro viloyati | 4 173,7 | 103,3 | 2 038,6 |
| Buxoro sh. | 73,2 | 100,8 | 247,8 |
| Kogon sh. | 13,9 | 101,7 | 214,9 |
| <i>tumanlar</i> | | | |
| Buxoro | 512,1 | 105,2 | 2 864,7 |
| Vobkent | 326,7 | 103,9 | 2 193,9 |
| Jondor | 538,5 | 104,5 | 2 898,2 |
| Kogon | 370,7 | 103,9 | 4 373,1 |
| Olot | 317,5 | 102,4 | 3 038,8 |
| Peshkoʻ | 297,7 | 102,9 | 2 267,5 |
| Romitan | 413,4 | 102,9 | 2 728,2 |
| Shofirkon | 416,7 | 101,3 | 2 233,1 |
| Qorakoʻl | 363,5 | 102,1 | 2 112,5 |
| Qorovulbozor | 135,1 | 109,9 | 6 769,2 |
| Gʻijduvon | 394,7 | 100,9 | 1 221,7 |

2024 yil yanvar-mart oylarida qishloq, o‘rmon va baliqchilik xo‘jaligi mahsulotlari (xizmatlar)ning hajmi va o‘shish sur‘atlari

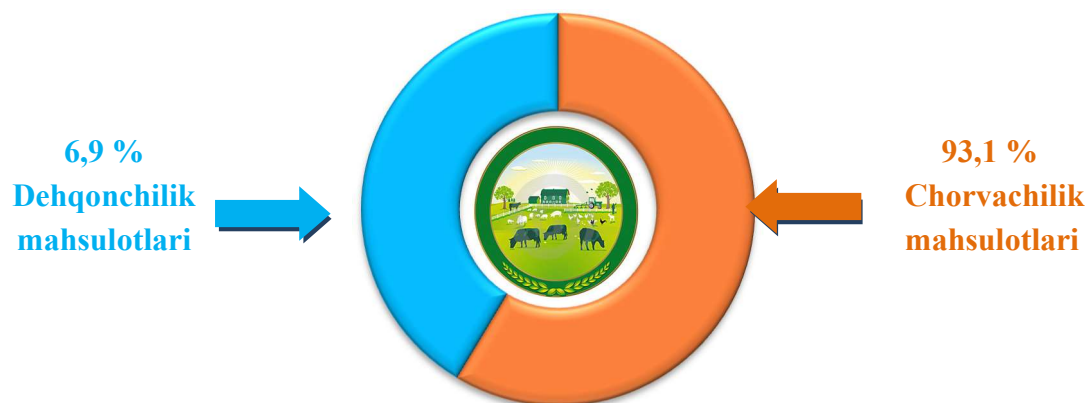


Xususan, yuqori o‘shish sur‘atlari Qorovulbozor (109,9 foiz), Buxoro (105,2 foiz), Jondor (104,5 foiz) va Vobkent (103,9 foiz) tumanlarida kuzatildi. G‘ijduvon tumanida (100,9 foiz) va Buxoro shahrida (100,8 foiz) esa aksincha past sur‘atlar kuzatildi.

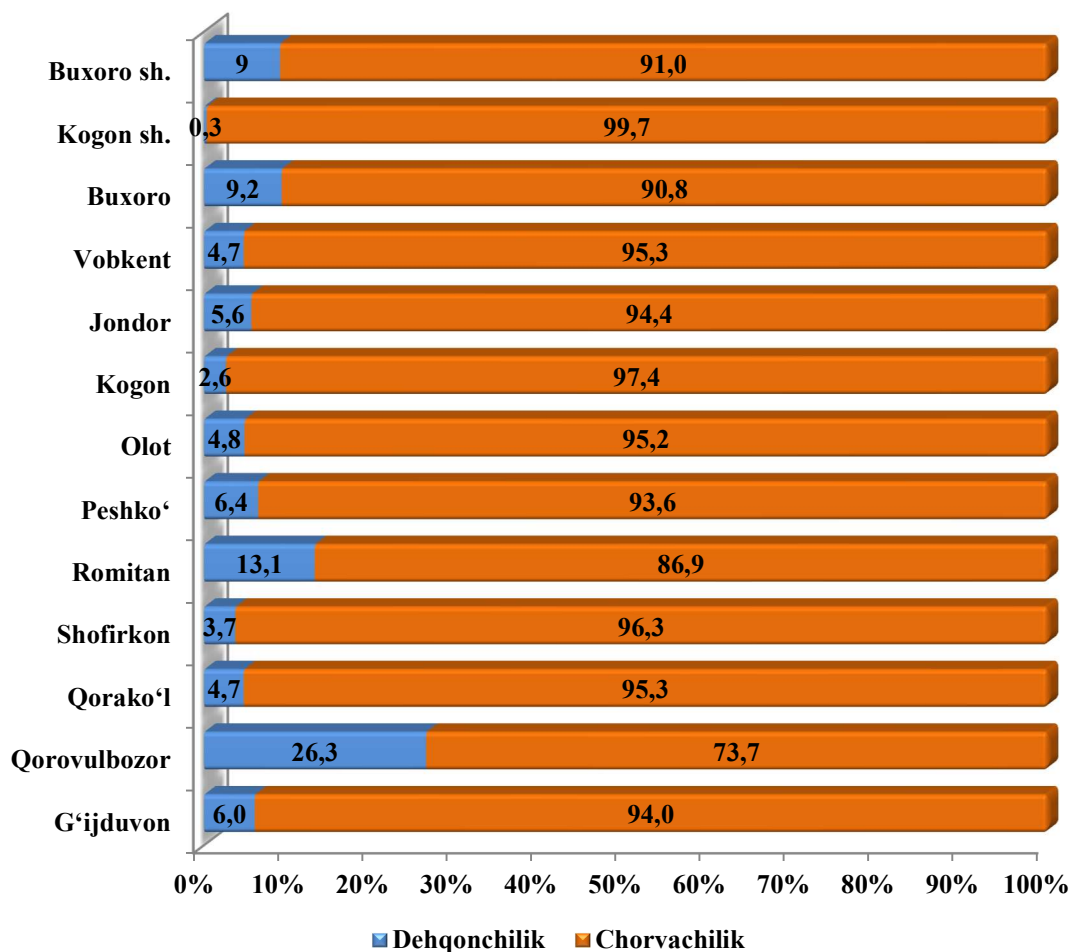
Qishloq xo‘jaligi mahsulotlari

2024 yil yanvar-mart oylarida ishlab chiqarilgan qishloq xo‘jaligi mahsulotlari hajmining o‘shishi 2023 yil mos davriga nisbatan 103,7 foizni, shu jumladan dehqonchilik mahsulotlari 106,2 foizni va chorvachilik mahsulotlari 103,5 foizni tashkil qildi.

Qishloq xo'jaligi mahsulotlari ishlab chiqarish hajmida dehqonchilik va chorvachilikning ulushi, foizda



Ishlab chiqarilgan qishloq xo'jaligi mahsulotlari hajmining hududlar kesimida taqsimlanishi, foizda



2024 yil yanvar-mart oylarida 4 038,7 mlrd. soʻmga teng boʻlgan qishloq xoʻjaligi mahsulotlari ishlab chiqarildi va ushbu hajmning 277,9 mlrd. soʻmga teng qismi yoki 6,9 foizi dehqonchilik, 3 760,8 mlrd. soʻmga teng qismi yoki 93,1 foizi chorvachilik sohasiga toʻgʻri keladi.

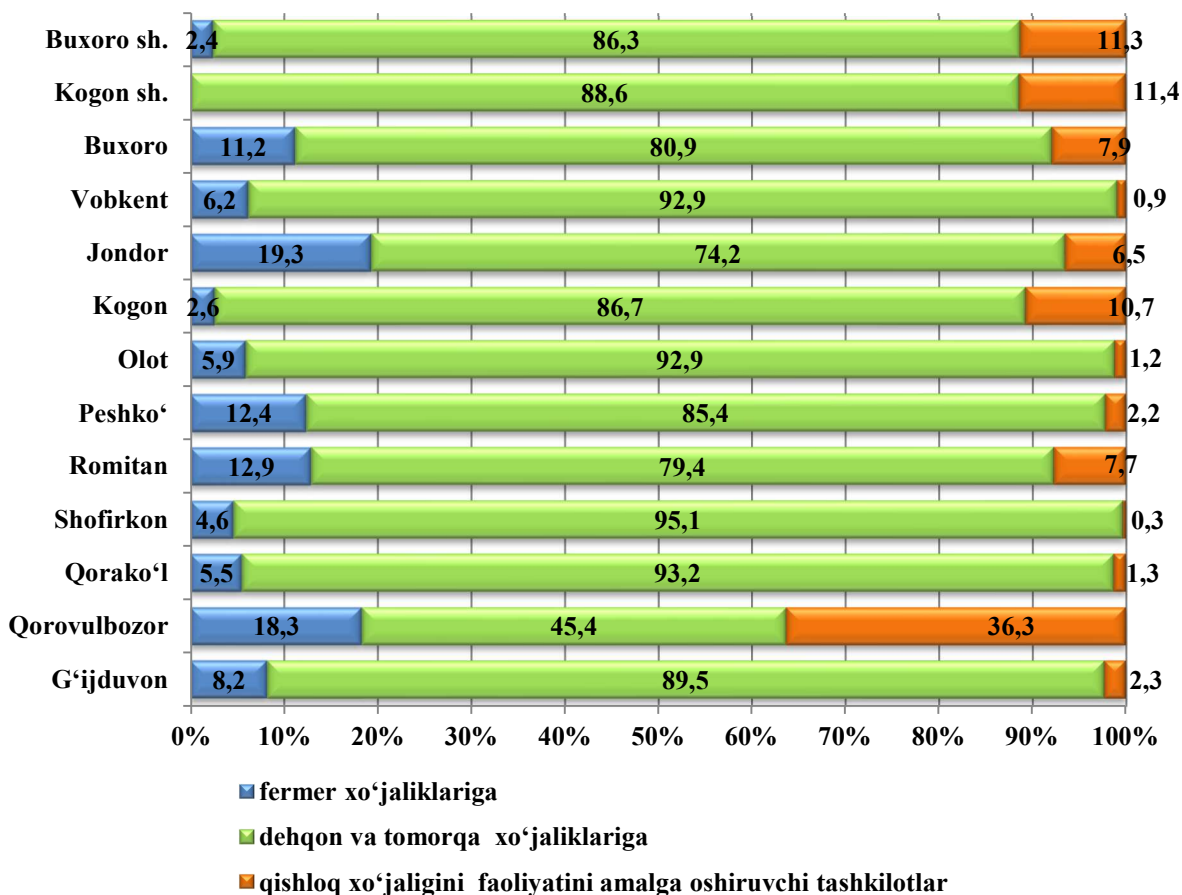
2024 yil yanvar-mart oylarida ishlab chiqarilgan dehqonchilik va chorvachilik mahsulotlari umumiy hajmining hududlar kesimida taqsimlanishi tahlil qilinganda Qorovulbozor, Romitan tumanlarida va Buxoro tumanlarida asosan dehqonchilik sohasining ancha rivojlanganligini koʻrsatdi. Ushbu tumanlarda jami qishloq xoʻjaligi mahsulotlari hajmining 26,3 - 9,2 foizini dehqonchilik mahsulotlari tashkil etadi. Shuningdek, Kogon, Shofirkon, Vobkent, Qorakoʻl tumanlarida asosan chorvachilik sohasining ancha rivojlanganligini kuzatish mumkin. Ushbu hududlarda jami qishloq xoʻjaligi mahsulotlari hajmining 97,4 -95,3 foizini chorvachilik mahsulotlari tashkil etadi.

**Ishlab chiqarilgan qishloq xoʻjaligi mahsulotlarining
xoʻjaliklar toifalari boʻyicha taqsimlanishi, foiz**



Xoʻjaliklar toifalari boʻyicha tahlillar, qishloq xoʻjaligi mahsulotlari umumiy hajmining 84,9 foizi dehqon va tomorqa xoʻjaliklariga, 9,5 foizi fermer xoʻjaliklariga, 5,6 foizi qishloq xoʻjaligini amalga oshiruvchi tashkilotlarga toʻgʻri kelishini koʻrsatmoqda.

Ishlab chiqarilgan qishloq xo'jaligi mahsulotlarining xo'jaliklar toifalari bo'yicha taqsimlanishi hududlar kesimida, foizda



Qishloq xo'jaligi yalpi mahsulotining ulushi xo'jaliklar toifalari bo'yicha taqsimlanishi tuman va shaharlar kesimida tahlil qilinganda, eng yuqori ko'rsatkichlar barcha tuman va shaharlarda dehqon va tomorqa xo'jaliklari hissasiga to'g'ri kelishi kuzatildi.

2024 yil yanvar-mart oylari yakunlariga ko'ra fermer xo'jaliklarining qishloq xo'jaligi yalpi mahsuloti tarkibidagi ulushi bo'yicha eng yuqori ko'rsatkich Jondor (19,3 foizi), dehqon va tomorqa xo'jaliklarining eng yuqori ulushi Shofirkon (95,1 foizi) tumanlari va qishloq xo'jaligi faoliyatini amalga oshiruvchi tashkilotlarning eng yuqori ulushi Qorovulbozor (36,3 foizi) tumanlarida qayd etildi.

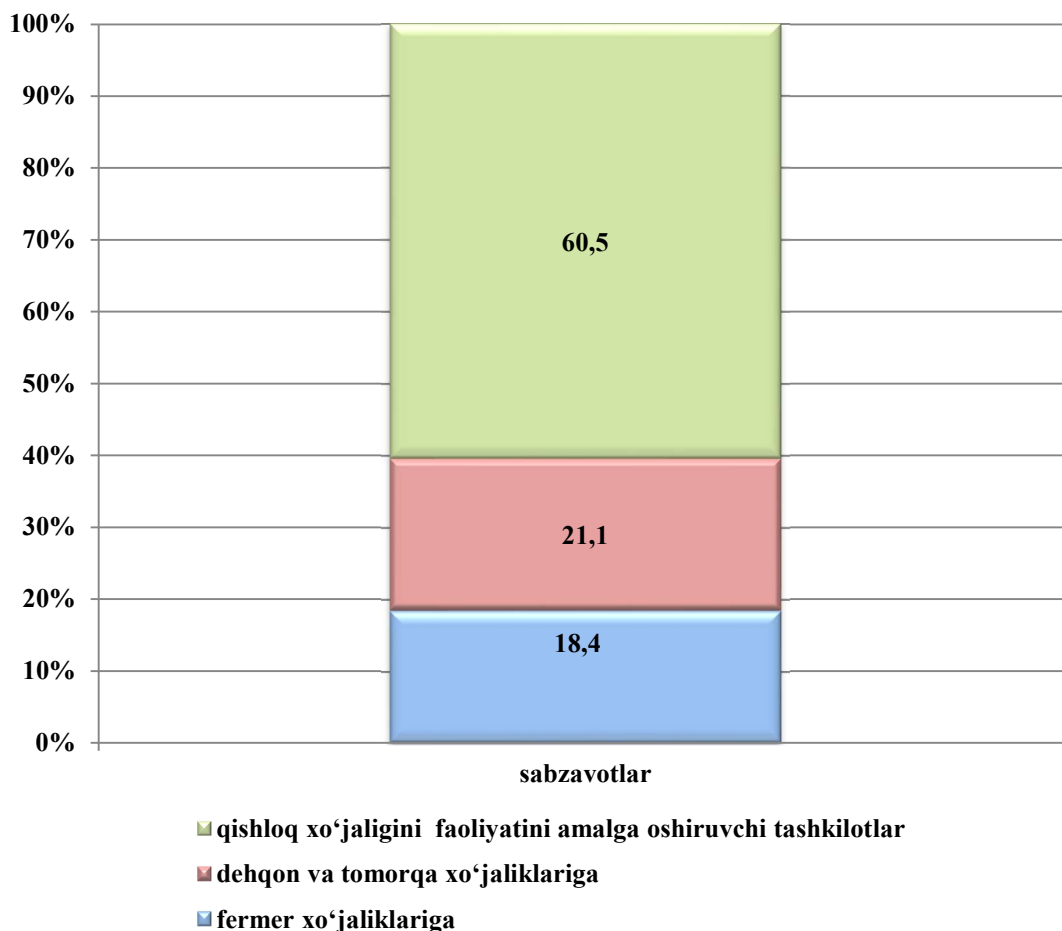
Fermer xo'jaliklarining qishloq xo'jaligi yalpi mahsuloti tarkibidagi ulushi bo'yicha eng kam ko'rsatkich esa Kogon (2,6 foizi), dehqon va tomorqa xo'jaliklarining eng kam ulushi Qorovulbozor (45,4 foizi) hamda qishloq xo'jaligi faoliyatini amalga oshiruvchi tashkilotlarning eng kam ulushi Shofirkon (0,3 foizi) tumanlarida qayd etildi.

Dehqonchilik



2024 yilning yanvar-mart oylarida ishlab chiqarilgan dehqonchilik mahsulotlarning hajmi 277,9 mlrd.so'mni yoki 2023 yilning mos davriga nisbatan 106,2 foizni tashkil etdi. Ishlab chiqarilgan qishloq xo'jaligi mahsulotlarining umumiy hajmida dehqonchilik mahsulotlarining ulushi 6,9 foizni tashkil qildi.

**Asosiy turdagi dehqonchilik mahsulotlarini
ishlab chiqarishda xo'jalik toifalarining ulushi, % hisobida**

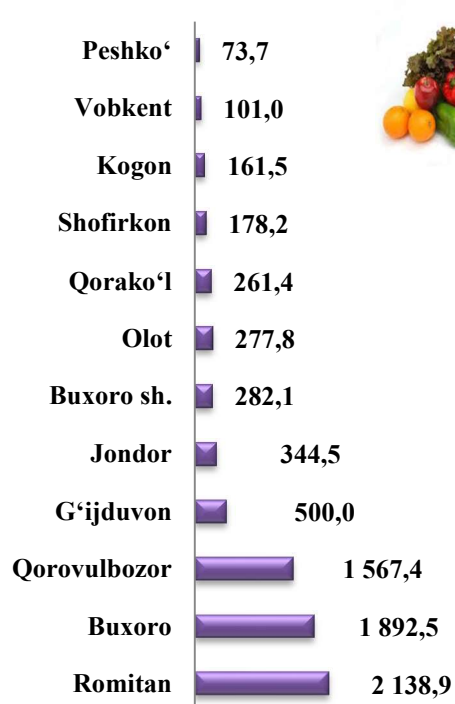


2024 yilning yanvar-mart oylarida xo‘jalik toifalari bo‘yicha asosiy
turdagi dehqonchilik mahsulotlarini ishlab chiqarish

| | Fermer xo‘jaliklari | | Dehqon va tomorqa xo‘jaliklari | | Qishloq xo‘jaligi faoliyatini amalga oshiruvchi tashkilotlar | |
|-------------|---------------------|------------------------|--------------------------------|------------------------|--|------------------------|
| | ming tonna | o‘sinh sur‘ati, foizda | ming tonna | o‘sinh sur‘ati, foizda | ming tonna | o‘sinh sur‘ati, foizda |
| Sabzavotlar | 1,4 | 116,4 | 1,7 | 87,4 | 4,7 | 115,8 |

2024 yil yanvar-mart oylarida shahar va tumanlar kesimida asosiy
turdagi dehqonchilik mahsulotlarini ishlab chiqarish

Sabzavotlar (tonna)



Chorvachilik



2024 yil yanvar - mart oylarida chorvachilik mahsulotlari ishlab chiqarish hajmi 3 760,8 mlrd.soʻmni yoki 2023 yilning mos davriga nisbatan 103,5 foizni tashkil qildi. Ishlab chiqarilgan qishloq xoʻjaligi mahsulotlarining umumiy hajmida chorvachilik mahsulotlarining ulushi 93,1 foizni tashkil etdi.

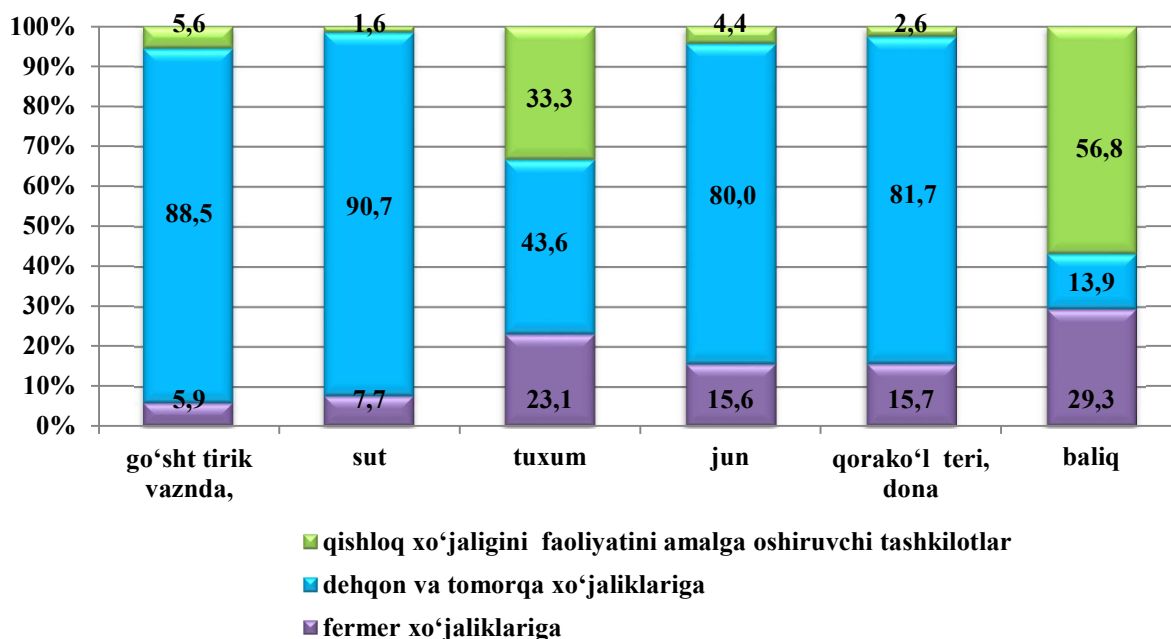
2024 yil yanvar-mart oylarida barcha toifadagi xoʻjaliklar tomonidan tirik vaznda 52 701 tonna goʻsht (2023 yil yanvar - martga nisbatan 3,4 foizga koʻp), 210,2 ming tonna sut (3,3 foizga koʻp), 89,9 mln.dona tuxum 6,5 foizga koʻp), 135 tonna jun (8,0 foizga koʻp), 167,8 ming dona qorakoʻl teri (oʻtgan yilga nisbatan 5,0 foizga koʻp) ishlab chiqarildi.

2024 yil yanvar-mart oylarida xoʻjaliklar toifalari boʻyicha asosiy turdagi chorvachilik mahsulotlarini ishlab chiqarish

| | Barcha toifadagi xoʻjaliklar | | shu jumladan: | | | | | |
|----------------------------|------------------------------|----------------------|---------------------|----------------------|--------------------------------|----------------------|--|----------------------|
| | | | fermer xoʻjaliklari | | dehqon va tomorqa xoʻjaliklari | | qishloq xoʻjaligi faoliyatini amalga oshiruvchi tashkilotlar | |
| | miq-dori | oʻsish surʼati, foiz | miq-dori | oʻsish surʼati, foiz | miq-dori | oʻsish surʼati, foiz | miq-dori | oʻsish surʼati, foiz |
| Goʻsht tirik vaznda, tonna | 52 701 | 103,4 | 3 131 | 113,6 | 46 634 | 100,4 | 2 936 | 167,5 |
| Sut, tonna | 210 228 | 103,3 | 16 264 | 116,4 | 190 721 | 101,4 | 3 243 | 2,2 m. |
| Tuxum, ming dona | 89 905 | 106,5 | 20 782 | 124,3 | 39 202 | 100,4 | 29 921 | 104,4 |
| Jun, tonna | 135 | 108,0 | 21 | 116,7 | 108 | 102,9 | 6 | 3,0 m. |
| Qorakoʻl teri dona | 167 788 | 105,0 | 26 254 | 114,6 | 137 128 | 102,5 | 4 406 | 142,2 |

Chorvachilik mahsulotlari ishlab chiqarish ko'rsatkichlarini xo'jaliklar toifalari bo'yicha taxlil qilar ekanmiz, tirik vaznda go'shtning umumiy hajmidan 88,5 foizi dehqon va tomorqa xo'jaliklari hissasiga to'g'ri kelishini qayd etish lozim, shuningdek sutning 90,7 foizi, tuxumning 43,6 foizi, junning 80,0 foizi, qorako'l terining 81,7 foizi ham dehqon va tomorqa xo'jaliklari hissasiga to'g'ri keladi.

**Asosiy turdagi chorvachilik mahsulotlarini
ishlab chiqarishda xo'jalik toifalarining ulushi**




**2024 yil 1 aprel holatiga xo'jaliklar toifalari bo'yicha
chorva mollari va parrandalar bosh soni**


| | Barcha toifadagi xo'jaliklar | | shu jumladan: | | | | | |
|-------------------------|------------------------------|----------------------|---------------------|----------------------|--------------------------------|----------------------|--|----------------------|
| | | | fermer xo'jaliklari | | dehqon va tomorqa xo'jaliklari | | Qishloq xo'jaligi faoliyatini amalga oshiruvchi tashkilotlar | |
| | ming bosh | o'sish sur'ati, foiz | ming bosh | o'sish sur'ati, foiz | ming bosh | o'sish sur'ati, foiz | ming bosh | o'sish sur'ati, foiz |
| Yirik shoxli qoramollar | 1 345,0 | 102,5 | 106,9 | 113,1 | 1 215,5 | 101,2 | 22,6 | 138,7 |
| shu jumladan sigirlar | 438,1 | 103,0 | 37,4 | 119,5 | 393,6 | 101,1 | 7,1 | 154,3 |
| Qo'y va echkilar | 2 416,2 | 103,3 | 391,1 | 117,5 | 1 858,2 | 100,9 | 166,9 | 101,9 |
| Parrandalar | 7 145,8 | 112,9 | 1 787,9 | 112,2 | 2 700,4 | 93,0 | 2 657,5 | 144,9 |

Ishlab chiqarilgan asosiy turdagi chorvachilik va baliqchilik mahsulotlarini hududlar kesimida taqsimlanishi


Go'sht (ming t.)




Sut (ming t.)



Tuxum (mln.dona)



Ovlangan baliq (tonna)



2024 yil 1 aprel holatiga chorva mollari va parrandalar bosh soni

| | ming bosh | o'sish sur'ati, foiz |
|--|----------------|-------------------------|
| Yirik shoxli qoramol | 1 345,0 | 102,5 |
| <i>shu jumladan:</i> | | |
| Fermer xo'jaliklari | 106,9 | 113,1 |
| Dehqon va tomorqa xo'jaliklari | 1 215,5 | 101,2 |
| Qishloq xo'jaligi faoliyatini amalga oshiruvchi tashkilotlar | 22,6 | 138,7 |
| shundan sigirlar | 438,1 | 103,0 |
| <i>shu jumladan:</i> | | |
| Fermer xo'jaliklari | 37,4 | 119,5 |
| Dehqon va tomorqa xo'jaliklari | 393,6 | 101,1 |
| Qishloq xo'jaligi faoliyatini amalga oshiruvchi tashkilotlar | 7,1 | 154,3 |
| Qo'y va echkilar | 2 416,2 | 103,3 |
| <i>shu jumladan:</i> | | |
| Fermer xo'jaliklari | 391,1 | 117,5 |
| Dehqon va tomorqa xo'jaliklari | 1 858,2 | 100,9 |
| Qishloq xo'jaligi faoliyatini amalga oshiruvchi tashkilotlar | 166,9 | 101,9 |
| Otlar (bosh) | 7 490 | 104,9 |
| <i>shu jumladan:</i> | | |
| Fermer xo'jaliklari | 3 064 | 115,3 |
| Dehqon va tomorqa xo'jaliklari | 2 956 | 87,5 |
| Qishloq xo'jaligi faoliyatini amalga oshiruvchi tashkilotlar | 1 470 | 132,8 |
| Parrandalar | 7 145,8 | 112,9 |
| <i>shu jumladan:</i> | | |
| Fermer xo'jaliklari | 1 787,9 | 112,2 |
| Dehqon va tomorqa xo'jaliklari | 2 700,4 | 93,0 |
| Qishloq xo'jaligi faoliyatini amalga oshiruvchi tashkilotlar | 2 657,5 | 144,9 |

2024 yil yanvar-mart oylarida ishlab chiqarilgan chorvachilik mahsulotlari

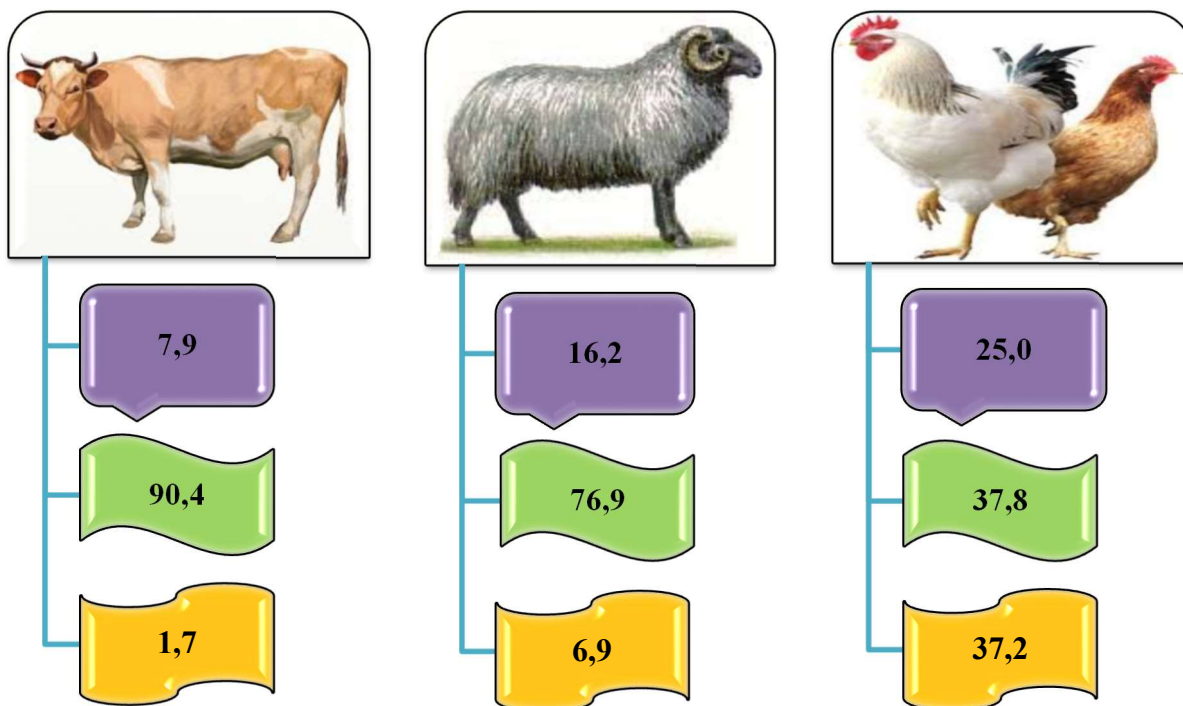
| | Miqdori | o'sish sur'ati, foiz |
|--|-------------|-------------------------|
| Go'sht (tirik vaznda), ming tn. | 52,7 | 103,4 |
| <i>shu jumladan:</i> | | |
| Fermer xo'jaliklari | 3,1 | 113,6 |

| | <i>Miqdori</i> | <i>o'sish sur'ati, foiz</i> |
|--|----------------|---------------------------------|
| Dehqon va tomorqa xo'jaliklari | 46,7 | 100,4 |
| Qishloq xo'jaligi faoliyatini amalga oshiruvchi tashkilotlar | 2,9 | 167,5 |
| Sut, ming tn. | 210,2 | 103,3 |
| <i>shu jumladan:</i> | | |
| Fermer xo'jaliklari | 16,3 | 116,4 |
| Dehqon va tomorqa xo'jaliklari | 190,7 | 101,4 |
| Qishloq xo'jaligi faoliyatini amalga oshiruvchi tashkilotlar | 3,2 | 2,2 m. |
| Tuxum, mln. dona | 89,9 | 106,5 |
| <i>shu jumladan:</i> | | |
| Fermer xo'jaliklari | 20,8 | 124,3 |
| Dehqon va tomorqa xo'jaliklari | 39,2 | 100,4 |
| Qishloq xo'jaligi faoliyatini amalga oshiruvchi tashkilotlar | 29,9 | 104,4 |

Yirik shoxli qoramollar va parrandalar bosh soni

2024 yil 1 aprel holatiga yirik shoxli qoramollarning umumiy bosh soni 1 345,0 ming boshni, shu jumladan sigirlar 438,1 ming boshni, qo'y va echkilar 2 416,2 ming boshni, ot 7 490 boshni, parrandalar 7 145,8 ming boshni tashkil etdi. 2023 yilning mos davri bilan solishtirilganda barcha toifadagi xo'jaliklarda yirik shoxli qoramollar bosh soni 32,9 ming boshga (2,5 foizga), shu jumladan sigirlar 12,7 ming boshga 3,0 foizga), qo'y va echkilar 77,1 ming boshga (3,3 foizga), otlar 349 boshga (4,9 foizga), parrandalar 816,0 ming boshga (12,9 foizga) ko'paydi.

**Xo'jalik toifalarining chorva mollari
va parrandalar bosh sonidagi ulushi, foizda**



Fermer xo'jaliklari

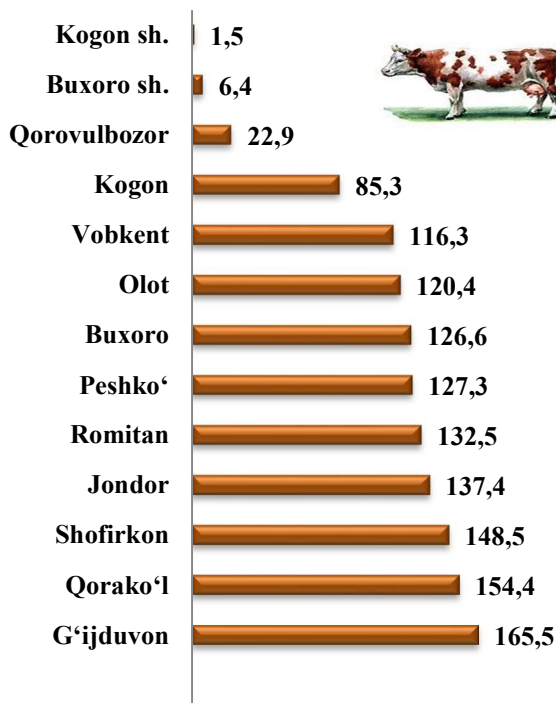
Dehqon va tomorqa xo'jaliklari

Qishloq xo'jaligi faoliyatini amalga oshiruvchi tashkilotlar


2024 yil 1 aprel holatiga yirik shoxli qoramollar bosh soni to'g'risidagi ma'lumotlarni xo'jalik toifalari bo'yicha tahlil qilar ekanmiz, yirik shoxli qoramollar 7,9 foizi fermer xo'jaliklariga 90,4 foizi dehqon va tomorqa xo'jaliklariga, 1,7 foizi qishloq xo'jaligi faoliyatini amalga oshiruvchi tashkilotlarga to'g'ri kelishini qayd etib o'tish lozim, shunga mos ravishda qo'y va echkilarning umumiy sonidan 16,2 foizi fermer xo'jaliklariga, 76,9 foizi dehqon va tomorqa xo'jaliklariga, 6,9 foizi qishloq xo'jaligi faoliyatini amalga oshiruvchi tashkilotlarga to'g'ri keladi, shuningdek parrandalar umumiy sonidan 25,0 foizi fermer xo'jaliklariga, 37,8 foizi dehqon va tomorqa xo'jaliklariga, 37,2 foizi qishloq xo'jaligi faoliyatini amalga oshiruvchi tashkilotlarga to'g'ri keladi.

**2024 yil 1 aprel xolatiga shahar va tumanlar kesimida
chorva mollari va parrandalar bosh soni**

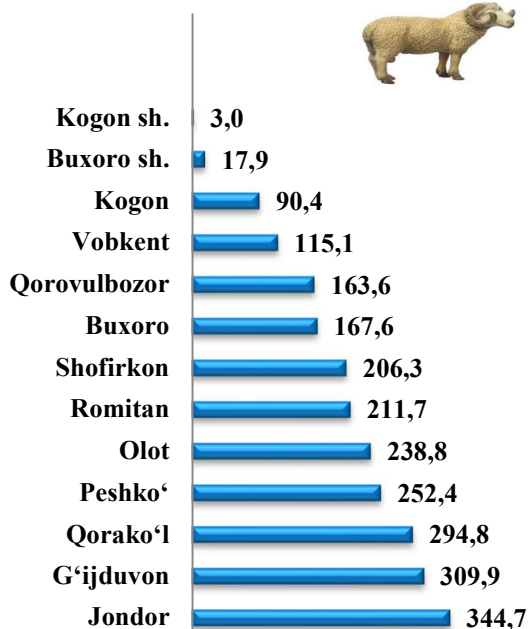
Yirik shoxli qoramollar (ming bosh)



shu jumladan: sigirlar (ming bosh)



Qo'ylar va echkilar (ming bosh)



Parrandalar (ming bosh)



Fermer xo‘jaliklari. 2024 yil yanvar-mart oylarida fermer xo‘jaliklari tomonidan ishlab chiqarilgan qishloq xo‘jaligi mahsulotlari hajmi 384,1 mlrd. so‘mni tashkil qildi. Qishloq xo‘jaligi mahsulotlari umumiy hajmida fermer xo‘jaliklarining ulushi 9,5 foizni tashkil etdi.

2024 yil 1 aprel holatida fermer xo‘jaliklarida 106,9 ming bosh yirik shoxli qoramol, shu jumladan 37,4 ming bosh sigir, 391,1 ming bosh qo‘y va echkilar, 1 787,9 ming bosh parrandalar mavjud bo‘lib, 2024 yil 1 aprel holatiga nisbatan yirik shoxli qoramollar soni 13,1 foizga ko‘p, qo‘y va echkilar 17,5 foizga, parrandalar 12,2 foizga ko‘paygan.

2024 yil yanvar-mart oylarida fermer xo‘jaliklari tomonidan ishlab chiqarilgan asosiy turdagi qishloq xo‘jalik mahsulotlari

| | 2023 yil | | 2024 yil | | o‘sish sur‘ati, foiz |
|----------------------|----------|--|----------|--|----------------------|
| | tonna | ishlab chiqarish umumiy hajmidagi ulushi, foiz | tonna | ishlab chiqarish umumiy hajmidagi ulushi, foiz | |
| Sabzavot | 1 230 | 17,2 | 1 432 | 18,4 | 116,4 |
| Go‘sht, tirik vaznda | 2 755 | 5,4 | 3 131 | 5,9 | 113,6 |
| Sut | 13 975 | 6,9 | 16 264 | 7,7 | 116,4 |
| Tuxum, ming dona | 16 722 | 19,8 | 20 782 | 23,1 | 124,3 |
| Jun | 18 | 14,4 | 21 | 15,6 | 116,7 |
| Qorako‘l teri, dona | 22 919 | 14,3 | 26 254 | 15,7 | 114,6 |
| Ovlangan baliq | 206,8 | 13,9 | 233 | 29,3 | 112,7 |

2024 yil yanvar-mart oylarida fermer xo‘jaliklari tomonidan tirik vaznda 3 131 tonna go‘sht (2023 yil yanvar - martga nisbatan 13,6 foizga ko‘p), 16,3 ming tonna sut (16,4 foizga ko‘p), 20,8 mln.dona tuxum (24,3 foizga ko‘p), 21 tonna jun (16,7 foizga ko‘p), 26,3 ming dona qorako‘l teri (o‘tgan yilga nisbatan 14,6 foizga ko‘p) ishlab chiqarildi.

Statistik ko'rsatkichlarga izohlar

Qishloq xo'jaligi mahsulotlari – hisobot davrida fermer xo'jaliklarida, dehqon va tomorqa xo'jaliklarida va qishloq xo'jaligi faoliyatini amalga oshiruvchi tashkilotlarda ishlab chiqarilgan dehqonchilik va chorvachilik mahsulotlarining jami qiymatini belgilab, qishloq xo'jaligida yetishtirishning umumiy hajmini ifodalaydi.

Dehqonchilik mahsuloti – hisobot davrida yetishtirilgan qishloq xo'jaligi ekinlarining yalpi hosili va boshqa dehqonchilik mahsulotlarining qiymatini hamda ko'p yillik yosh ko'chatlarni o'stirish qiymati va yil boshidan yil oxirigacha tugallanmagan yetishtirish qiymatlarining o'zgarishi yig'indisidir.

Chorvachilik mahsuloti – mollar, parrandalar va boshqa chorva mollarini o'stirish, sut, tuxum, jun, asal va boshqa chorvachilik mahsulotlari yetishtirish qiymatlarini o'z ichiga oladi. Qishloq xo'jaligi mahsulotlari hajmi indekslarini hisoblashda ularning solishtirma narxlardagi qiymatidan foydalaniladi.

Ovchilik - ovchilik va yovvoyi hayvonlarni tutish, bu sohalarda xizmat ko'rsatish shuningdek, parvarishxona va fermalarda hayvonlarni saqlash, ko'paytirish va davolash harajatlari hisobga olinadi.

O'rmon xo'jaligi – o'rmon va o'rmon resurslaridan foydalanish kabi faoliyat turlarini o'z ichiga oladi. O'rmon xo'jaliklari tomonidan olib borilayotgan ishlar o'rmonlarning holatini yaxshilash, ularni uzluksiz yangilash, zararkunandalar, kasalliklar va noqonuniy kesishdan himoya qilish, sanitariya va yong'inga qarshi dasturlarni ishlab chiqarish kiradi. O'rmon xo'jaligi mahsulotlariga terak, eman, qayin, sosna, qoraqarag'ay va boshqa shu kabi daraxtlar ko'chatlarini olish va yetishtirish ham hisobga olinadi. Shuningdek, yovvoyi holda o'suvchi qo'ziqorin va tryufellar, rezavor mevalar, yong'oqlar va boshqalarni terib olingani ushbu tarmoqda hisobga olinadi.

Baliq xo'jaligi – ovlangan baliq, suv bioresurslari va akvakultura sohasining mahsuloti va ko'rsatilgan xizmatlar hajmini shuningdek, ushbu sohani rivojlantirish, zaxiralarni ko'paytirish va yaxshilashni o'z ichiga oladi.

Qishloq xo'jaligi ekinlarining yig'ilgan yalpi hosili qishloq xo'jaligi faoliyatini amalga oshiruvchi tashkilotlar, fermer va dehqon va tomorqa xo'jaliklarida asosiy va takroriy, bog'larning qator oralaridagi qishloq xo'jaligi ekinlaridan yig'ib olingan mahsulotlar hajmini o'z ichiga oladi.

Fermer xo‘jaliklari - ijaraga berilgan er uchastkalaridan foydalangan holda qishloq xo‘jaligi mahsulotini yetishtirish hamda qonun hujjatlarida ta‘qiqlanmagan boshqa faoliyat turlari bilan shug‘ullanuvchi tadbirkorlik sub’ektidir.

Dehqon va tomorqa xo‘jaliklari – oilaviy mayda tovar xo‘jaligi bo‘lib, oila a‘zolarining shaxsiy mehnati asosida, meros qilib qoldiriladigan umrbod egalik qilish uchun oila boshlig‘iga berilgan yer uchastkasida qishloq xo‘jaligi mahsuloti yetishtiradi va realizatsiya qiladi.

Dehqon xo‘jaligidagi faoliyat tadbirkorlik faoliyati jumlasiga kiradi hamda dehqon xo‘jaligi a‘zolarining istagiga ko‘ra yuridik shaxs tashkil etgan holda va yuridik shaxs tashkil etmasdan amalga oshirilishi mumkin.

Qishloq xo‘jaligi faoliyatini amalga oshiruvchi tashkilotlar – qishloq xo‘jaligi mahsulotlari yetishtiruvchi, qishloq xo‘jaligi ishlab chiqarishiga xizmat qiluvchi, xo‘jalik yuritish jarayonida erga hamda boshqa ishlab chiqarish mulklariga egalik qiluvchi yuridik shaxs huquqiga ega xo‘jalik yurituvchi sub’ekt hisoblanadi.

Mollar bosh soni - xo‘jalik toifalari bo‘yicha barcha yosh guruhlaridagi asosiy turdagi chorva mollarini o‘z ichiga oladi (yirik shoxli qoramollar, shu jumladan sigirlar, qo‘y va echkilar, cho‘chqalar va h.k.)