

IV. INVESTITSİYALAR VA QURILISH

2024 yil yanvar-mart oylarida viloyatning asosiy kapitalini ko'paytirishga 10 583,6 mlrd.so'm (dollar ekvivalentida 0,84 mlrd. AQSH doll.) miqdorida investitsiyalar kiritildi va o'sish sur'ati o'tgan yilning shu davriga nisbatan 2,3 marta ko'pni tashkil etdi.

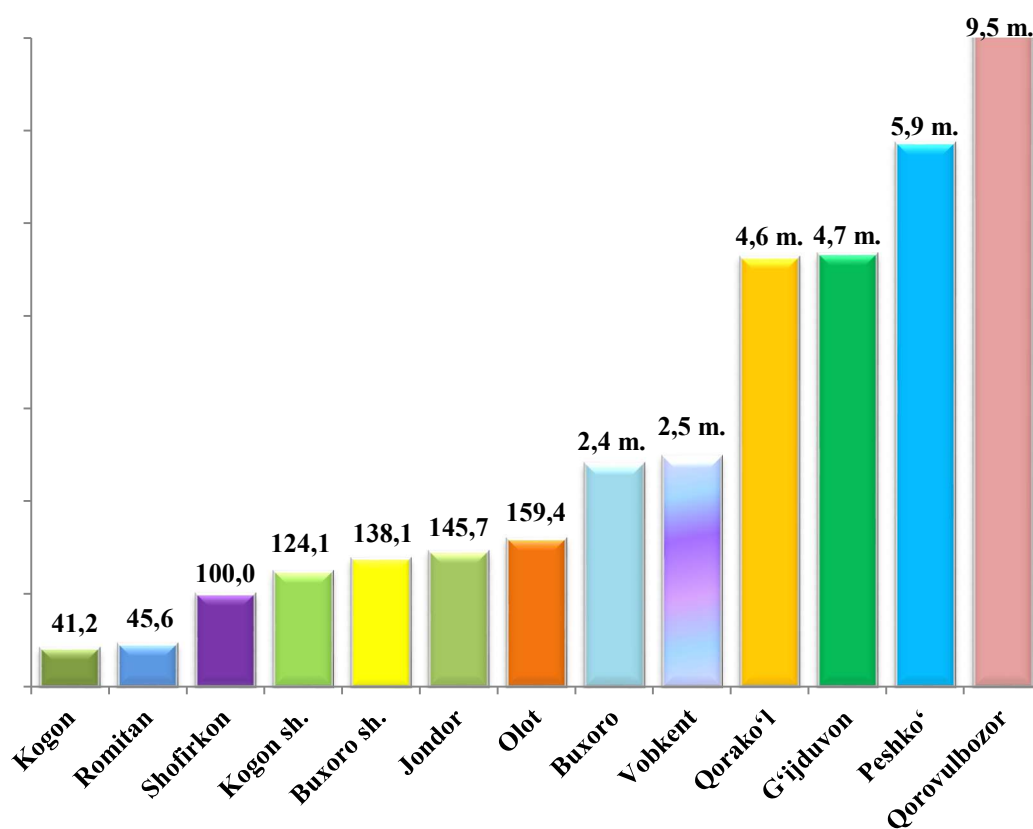
Asosiy kapitalga investitsiyalar oxirgi 5 yilning tegishli davrlari mobaynida dinamikasini kuzatadigan bo'lsak, 2019 yilga – 1,6 trln. so'm yoki 53,1 foiz, 2020 yilda – 1,6 trln. so'm yoki 88,5 foiz, 2021 yilda – 3,3 trln. so'm yoki 183,2 foizni, 2022 yilda – 7,1 trln. so'm yoki 187,4 foizni, 2023 yilda – 4,2 trln. so'm yoki 56,7 foiz o'sishni tashkil etgan.

Hududlar kesimida kiritilgan investitsiyalar hajmi

(2024 yil yanvar-mart)

	<i>Investitsiya hajmi</i>		<i>Aholi jon boshi (ming so'm)</i>
	<i>mlrd. so'm</i>	<i>2023 yil yanvar-mart oylariga nisbatan o'sish sur'ati, % da</i>	
Buxoro viloyati	10 583,6	2,3 m.	5 169,5
Buxoro sh.	1 158,5	138,1	3 923,0
Kogon sh.	86,5	124,1	1 334,3
<i>tumanlar</i>			
Buxoro	654,1	2,4 m.	3 658,5
Vobkent	251,2	2,5 m.	1 687,1
Jondor	189,4	145,7	1 019,4
Kogon	247,2	41,2	2 915,2
Olot	344,3	159,4	3 294,8
Peshko'	1 178,8	5,9 m.	8 978,0
Romitan	441,1	45,6	2 911,7
Shofirkon	120,5	100,0	645,7
Qorako'l	2 701,5	4,6 m.	15 697,2
Qorovulbozor	1 695,8	9,5 m.	85 217,0
G'ijduvon	1 514,7	4,7 m.	4 689,3

Asosiy kapitalga kiritilgan investitsiyalarning o‘shish sur‘atlari, foizda
(yanvar-mart)



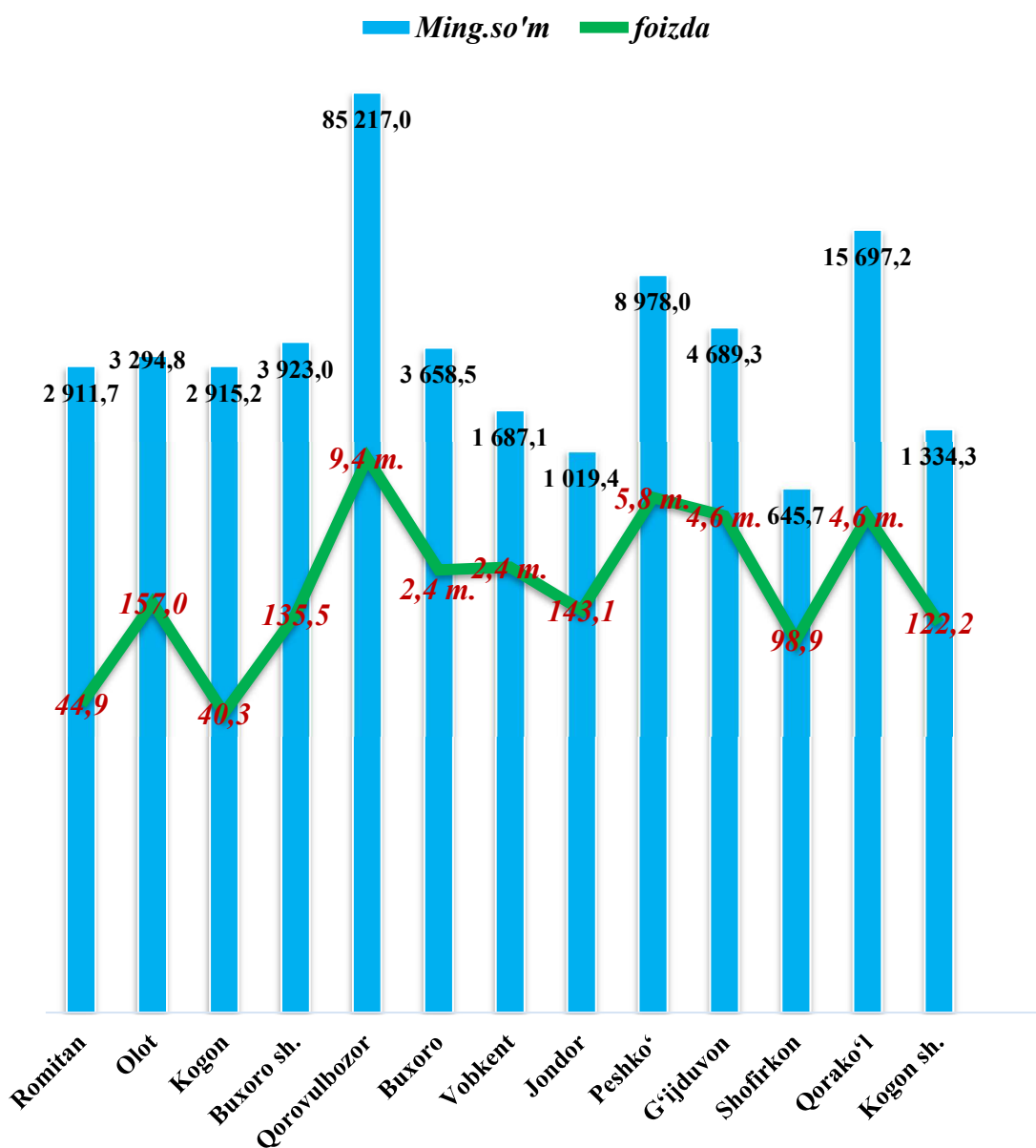
Asosiy kapitalga investitsiyalarning yuqori o‘shish sur‘atlari Peshko‘ (o‘tgan yilga nisbatan o‘shish sur‘ati 5,9 marta ko‘p asosiy kapitalga investitsiyalar hajmi 1 178,8 mlrd. so‘m), G‘ijduvon (4,7 marta ko‘p, 1 514,7 mlrd. so‘m) va Qorovulbozor (9,5 marta ko‘p, 1 695,8 mlrd. so‘m) tumanlarida kuzatildi.

Asosiy kapitalga investitsiyalarning o‘zlashtirilgan hajmi bo‘yicha tumanlar kesimida Qorako‘l tumani yetakchilik qilmoqda. Ushbu hududda jami asosiy kapitalga investitsiyalarning 25,5 foizi o‘zlashtirildi.

Shuningdek, Qorovulbozor tumani jami investitsiyalar hajmidan 16,0 foizini, G‘ijduvon tumani 14,3 foizini tashkil etmoqda. Peshko‘ tumani, Buxoro shahri, Buxoro va Romitan tumanlarida ushbu ko‘rsatkich mos ravishda 11,1 foizni, 11,0 foizni, 6,2 foizni va 4,2 foizni tashkil etdi.

Shofirkon tumanida va Kogon shahri investitsiyalar eng kam o‘zlashtirilgan bo‘lib, ushbu ko‘rsatkich mos ravishda viloyatdagi ulushi 1,1 foizini va 0,8 foizini tashkil etdi.

Aholi jon boshiga kiritilgan investitsiyalar
(2024 yil yanvar-mart)



2024 yil yanvar-mart oylarida aholi jon boshiga hisoblangan asosiy kapitalga investitsiyalar hajmi bo'yicha yuqori ko'rsatkichlar Qorovulbozor tumani (85 217,0 ming so'm yoki o'tgan yilning mos davriga nisbatan o'sish sur'ati 9,3 marta), Qorako'l tumanida (15 697,2 ming so'm, 4,6 marta) hamda, Peshko' tumanida (8 978,0 ming so'm, 5,8 foiz) qayd etildi.

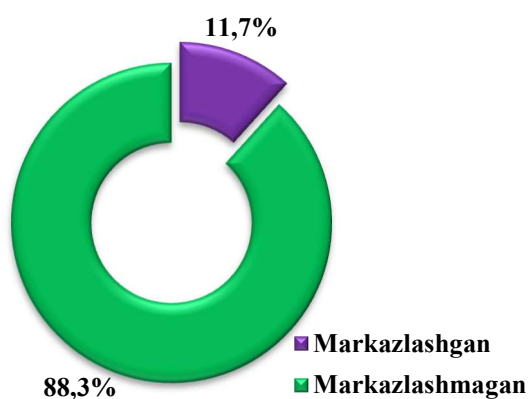
Moliyalashtirish manbalari bo'yicha asosiy kapitalga kiritilgan
investitsiyalarning taqsimlanishi quyida keltirilgan

	<i>mlrd.so'm</i>	<i>o'sish sur'ati, foiz</i>	<i>yakunga nisbatan foiz</i>
Asosiy kapitalga kiritilgan investitsiyalar	10 583,6	2,3 m.	100,0
<i>shu jumladan:</i>			
Markazlashgan investitsiyalar:	457,5	85,1	4,3
byudjet mablag'lari	115,9	48,3	1,1
tiklanish va taraqqiyot jamg'armasi	0,0	55,3	-
suv ta'minoti va kanalizatsiya tizimlarini rivojlantirish jamg'armasi	2,0	15,0	-
hukumat kafolati ostida chet el kreditlari	339,6	119,4	3,2
Markazlashmagan investitsiyalar	10 126,1	2,5 m.	95,7
korxonalarining o'z mablag'lari	878,1	95,9	8,5
aholi mablag'lari	678,6	112,8	6,4
to'g'ridan-to'g'ri va boshqa xorijiy investitsiya va kreditlar	8 326,5	3,6 m.	78,7
tijorat bank kreditlari va boshqa qarz mablag'lari	242,9	104,6	2,3

Asosiy kapitalga kiritilgan investitsiyalarda markazlashgan va
markazlashmagan investitsiyalarning ulushlari
(yanvar-mart)

2023 yil

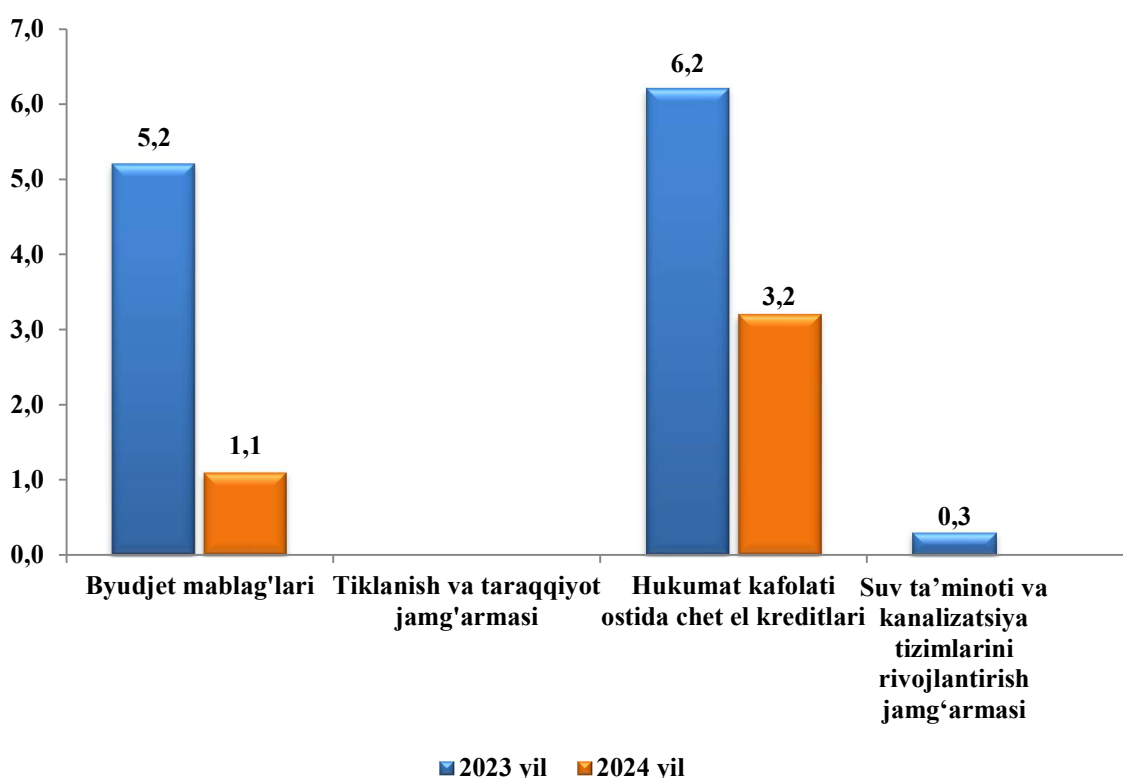
2024 yil



Markazlashgan moliyalashtirish manbaalari hisobidan kiritilgan investitsiyalar hajmi 2023 yilga nisbatan o'sish sur'ati 85,1 foizni tashkil etib, 457,5 mlrd. so'mga etdi. Jami investitsiyalar hajmida esa markazlashgan moliyalashtirish manbaalari hisobidan kiritilgan investitsiyalar hajmining ulushi 4,3 foiz (2023 yilda 11,7 foiz)ni tashkil qildi.

Asosiy kapitalga kiritilgan investitsiyalarning markazlashgan moliyalashtirish manbalari

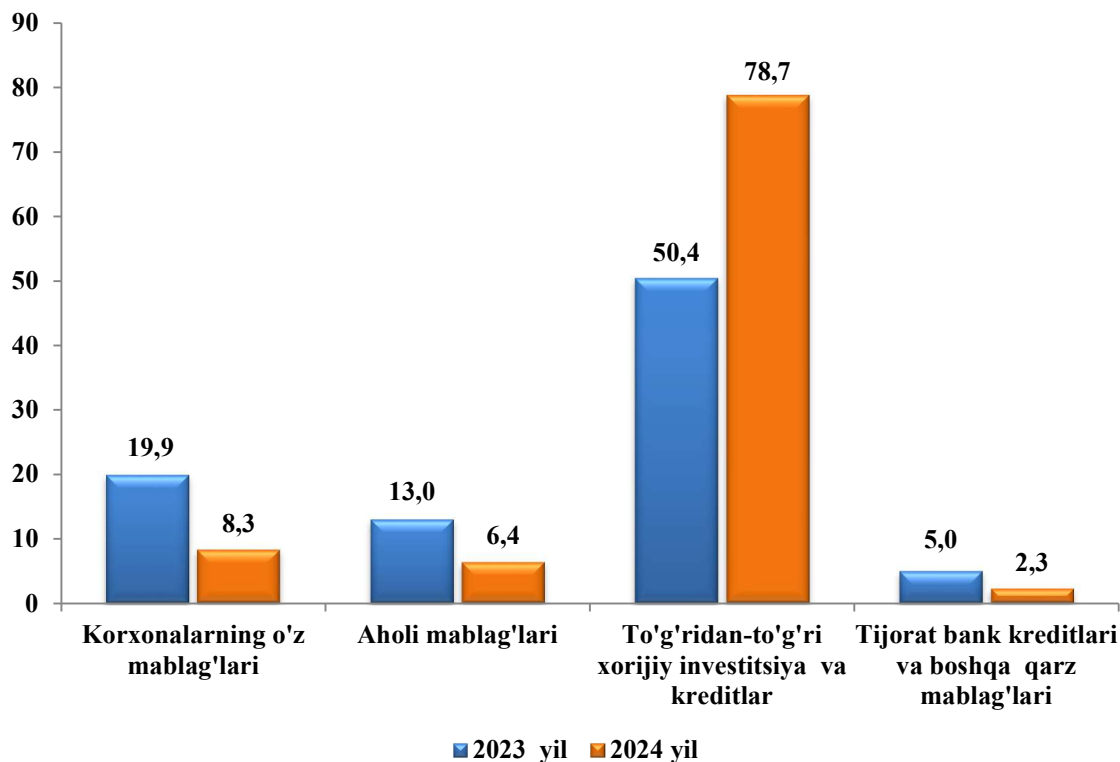
(yanvar-mart jami investitsiyalar hajmidagi ulushi, foizda)



Shundan, byudjet mablag'lari 115,9 mlrd. so'mni tashkil etib, o'tgan yilning mos davriga nisbatan 48,3 foizni tashkil qildi (umumiy hajmdagi ulushi 1,1 foiz) tashkil etdi, tiklanish va taraqqiyot jamg'armasi mablag'lari 0,0 mlrd. so'mni tashkil etib, o'sish sur'ati o'tgan yilning mos davriga nisbatan 55,3 foizni tashkil etdi (umumiy hajmdagi ulushi 0,0 foiz), O'zbekiston Respublikasi kafolati ostidagi xorijiy investitsiya va kreditlar 339,6 mlrd. so'mni tashkil etib, o'sish sur'ati o'tgan yilning mos davriga nisbatan 119,4 foizni tashkil qildi (umumiy hajmdagi ulushi 3,2 foiz), suv ta'minoti va kanalizatsiya tizimlarini rivojlantirish jamg'armasi 2,0 mlrd. so'mga teng bo'lib, o'sish sur'ati 15,0 foizni tashkil qildi (umumiy hajmdagi ulushi 0,0 foiz).

Asosiy kapitalga kiritilgan investitsiyalarning markazlashmagan moliyalashtirish manbalari

(yanvar-mart jami investitsiyalar hajmidagi ulushi, foizda)



Markazlashmagan moliyalashtirish manbalari hisobidan kiritilgan jami investitsiyalar 10 126,1 mlrd. soʻmni tashkil etdi, oʻtgan yilning mos davriga nisbatan 2,5 marta koʻpaydi (jami investitsiyalar hajmidagi ulushi 95,7 foiz) tashkil etdi. Shundan jami investitsiyalar hajmida eng koʻp ulush toʻgʻridan-toʻgʻri xorijiy investitsiya va kreditlar oʻzlashtirilgan investitsiyalar hisobiga boʻlib, 8 326,5 mlrd. soʻmni tashkil etdi, oʻsish surʼati oʻtgan yilning mos davriga nisbatan 3,6 marta koʻpaydi (umumiy hajmdagi ulushi 78,7 foizni), korxonaning oʻz mablagʻlari hisobiga 878,1 mlrd. soʻmni tashkil etib, oʻsish surʼati oʻtgan yilning mos davriga nisbatan 95,9 foizni tashkil qildi (umumiy hajmdagi ulushi 8,3 foiz), aholi mablagʻlari hisobiga oʻzlashtirilgan investitsiyalar 678,6 mlrd. soʻmni tashkil etib, oʻsish surʼati oʻtgan yilning mos davriga nisbatan 112,8 foizni tashkil qildi (umumiy hajmdagi ulushi 6,4 foiz), tijorat banklari kreditlari va boshqa qarz mablagʻlari 242,9 mlrd. soʻmni tashkil etib, oʻsish surʼati oʻtgan yilning mos davriga nisbatan 104,6 foizni tashkil qildi (umumiy hajmdagi ulushi 2,3 foiz).

**Asosiy kapitalga investitsiyalarning moliyalashtirish
manbalari bo'yicha tarkibi**

	<i>Jami investitsiyalar, mlrd.so'm</i>	<i>shu jumladan moliyalashtirish manbalari bo'yicha: (jami nisbatan, foiz)</i>						
		<i>Respublika byudjeti</i>	<i>Korxonalar mablag' lari</i>	<i>Aholi mablag' lari</i>	<i>Tijorat bank kreditlari va boshqa qarz mablag' lari</i>	<i>Xorijiy investitsiya va kreditlar</i>	<i>Suv ta' minoti va kanalizatsiya tizimlarini rivojlantirish</i>	<i>tiklanish va taraqqiyot jamg'armasi</i>
Buxoro viloyati	10 583,6	1,1	8,3	6,4	2,3	81,9	-	-
Buxoro sh.	1 158,5	0,6	21,9	10,9	6,3	60,2	-	-
Kogon sh.	86,5	0,6	19,8	18,3	0,1	61,2	-	-
<i>tumanlar</i>								
Buxoro	654,1	0,7	5,7	9,6	0,9	83,1	-	-
Vobkent	251,2	0,1	11,8	15,8	2,9	69,5	-	-
Jondor	189,4	0,1	15,8	24,3	9,1	50,7	-	-
Kogon	247,2	1,6	10,6	19,7	12,6	55,5	-	-
Olot	344,3	9,0	8,8	13,2	3,4	65,7	-	-
Peshko'	1 178,8	0,1	0,9	5,3	0,5	93,2	-	-
Romitan	441,1	12,4	14,4	14,1	4,6	54,5	-	-
Shofirkon	120,5	-	20,2	36,6	6,6	36,7	-	-
Qorako'l	2 701,5	-	8,3	1,5	-	90,1	-	-
Qorovulbozor	1 695,8	-	5,9	0,7	0,1	93,3	-	-
G'ijduvon	1 514,7	0,8	1,9	4,8	4,0	88,4	-	-

2024 yil yanvar-mart oylarida asosiy kapitalga kiritilgan investitsiyalarning texnologik tarkibi

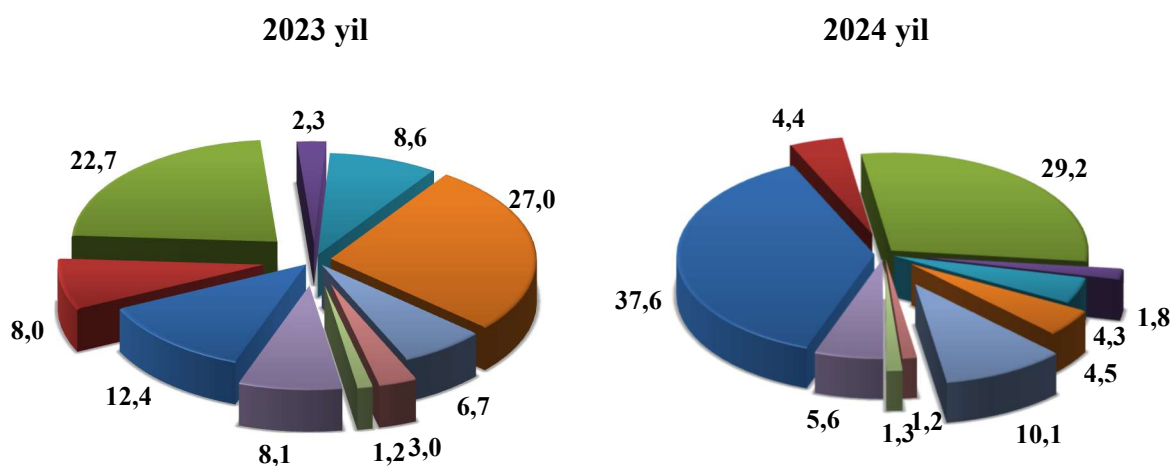
mlrd. so'm

	<i>jami</i>	<i>davlat</i>	<i>nodavlat</i>
Jami	10 583,6	670,7	9 912,9
<i>shu jumladan: umumiy hajmga nisbatan foiz hisobida</i>			
qurilish-montaj ishlari	32,1	47,9	31,0
mashina, uskunalar, transport vositalari ishlab chiqarish va xo'jalik jihozlar	59,5	12,5	62,7
boshqa xarajatlar	8,4	39,6	6,3

Asosiy kapitalga kiritilgan investitsiyalarning texnologik tarkibida mashina, uskunalar, transport vositalari, ishlab chiqarish va xo‘jalik jihozlar qiymati ulushi 21,7 punktga va qurilish va montaj ishlarining ulushi 12,9 punktga oshgan.

Asosiy kapitalga kiritilgan investitsiyalar va kreditlarni iqtisodiy faoliyat turlari bo‘yicha

*(umumiy hajmga nisbatan, foizda)
(yanvar-mart)*



- Elektr energiyasi, gaz, bug‘ bilan va konditsiyalangan havo
- Uy-joy qurilish
- Ishlab chiqaradigan sanoatda
- Ulgurji va chakana savdo, motorli transport vositalari va mototsikllarni ta'mirlashga
- Qishloq, o'rmon va baliq xo'jaligi
- Tashish va saqlash
- Tog'-kon sanoati va ochiq konlarni ishlash
- Qurilish
- Sog'liqni saqlash va ijtimoiy xizmatlar ko'rsatish
- Boshqa faoliyat turlari

Asosiy kapitalga investitsiyalarning iqtisodiy faoliyat turlari bo'yicha tarkibida yuqoridagi diagrammada ko'rsatib o'tilganidek, elektr energiyasi, gaz, bug' bilan va konditsiyalangan havo faoliyat turlari yetakchilik qilmoqda. Ushbu tarmoqda jami moliyalashtirish manbalari hisobidan 3 974,2 mlrd. so'm yoki jami asosiy kapitalga kiritilgan investitsiyalarning 37,6 foizi o'zlashtirilgan.

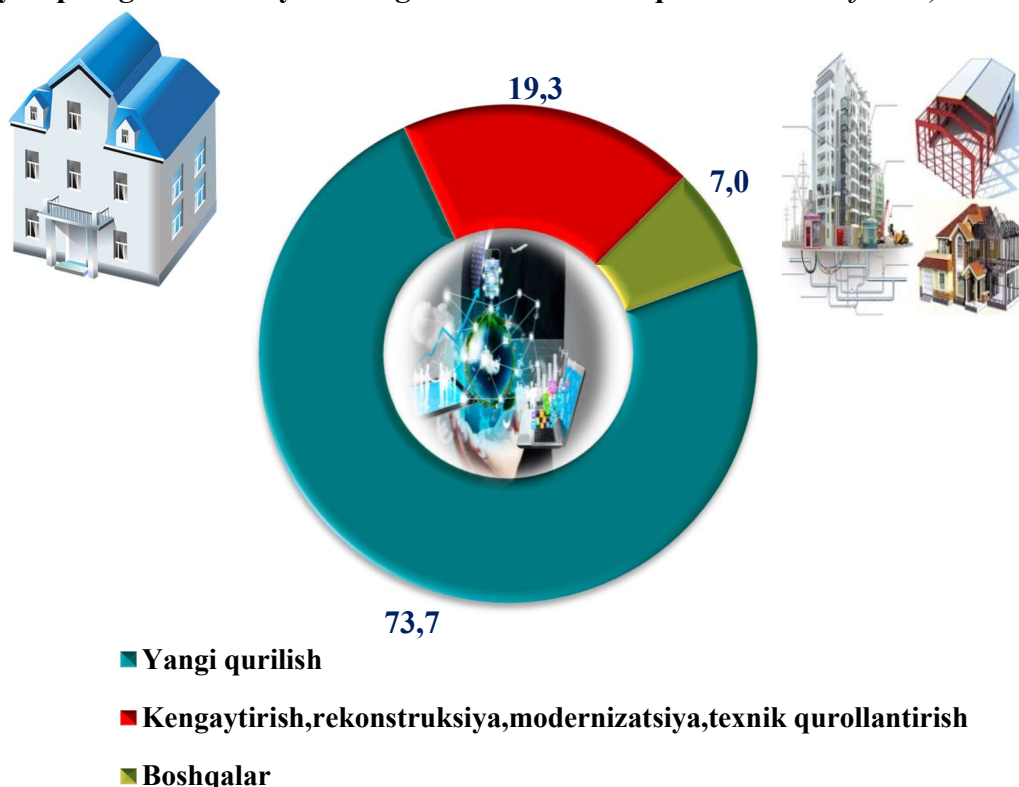
Shuningdek, asosiy kapitalga investitsiyalarning eng ko'p investitsiya hajmlari tashish va saqlashga 4,5 foizi, ishlab chiqarish sanoatiga 29,2 foizi, uy-joy qurilishiga 4,4 foizi, qishloq, tog'-kon sanoati va ochiq konlarni ishlash 10,1 foizi, o'rmon va baliqchilik xo'jaligi 4,3 foizi va boshqa faoliyat turlariga 9,9 foizi to'g'ri keladi.

Asosiy kapitalga investitsiyalarning takror ishlab chiqarish tarkibi
(umumiy hajmga nisbatan, foizda)

	<i>mlrd. so'm</i>	<i>umumiy hajmdagi ulushi, foiz</i>
Jami	10 583,6	100,0
<i>shu jumladan:</i>		
yangi qurilish	7 802,9	73,7
kengaytirish, rekonstruksiya, modernizatsiya qilish va texnik qayta qurollantirish	2 043,7	19,3
boshqa yo'nalishlar	737,0	7,0

Asosiy kapitalga kiritilgan investitsiyalarning takror ishlab chiqarish tarkibi bo'yicha umumiy hajmidan yangi qurilishga 7 802,9 mlrd. so'm yoki 73,7 foizi, kengaytirish, rekonstruksiya, modernizatsiya qilish va texnik qayta qurollantirishga 2 043,7 mlrd. so'm yoki 19,3 foizi va boshqa yo'nalishlarga 737,0 mlrd. so'm yoki 7,0 foizi to'g'ri keladi.

Asosiy kapitalga investitsiyalarning takror ishlab chiqarish tarkibi (foizda)



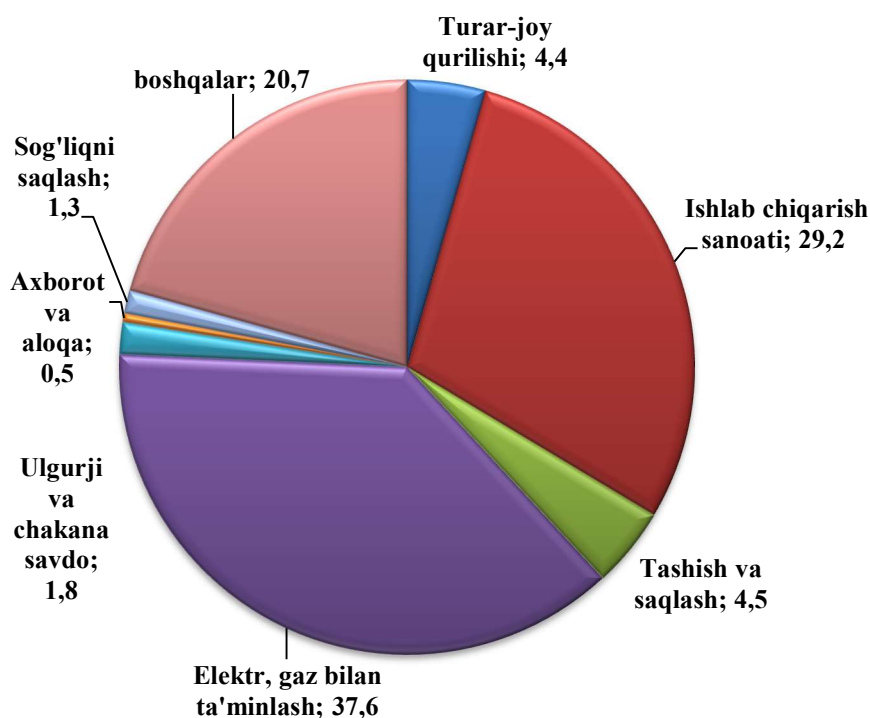
Iqtisodiy faoliyat turlari bo'yicha o'zlashtirilgan
asosiy kapitalga investitsiyalar
(yanvar-mart)

	mlrd. so'm	Jamiga nisbatan ulushi, foizda	
		2023 yil	2024 yil
Asosiy kapitalga investitsiyalar - jami	10 583,6	100,0	100,0
<i>shu jumladan</i>			
qishloq, o'rmon va baliqchilik xo'jaligi	451,7	8,6	4,3
tog' - kon sanoati	1 068,2	6,7	10,1
ishlab chiqarish sanoati	3 093,3	22,7	29,2
elektr, gaz, bug' bilan ta'minlash va havoni konditsiyalash	3 974,1	12,4	37,6
suv bilan ta'minlash, kanalizatsiya tizimi, chiqindilarni yig'ish va utilizatsiya qilish	128,3	1,7	1,2
qurilish	125,5	3,0	1,2
ulgurji va chakana savdo, motorli transport vositalari va mototsikllarni ta'mirlash	186,3	2,3	1,8

	mlrd. so‘m	Jamiga nisbatan ulushi, foizda	
		2023 yil	2024 yil
tashish va saqlash	473,1	27,0	4,5
yashash va ovqatlanish bo‘yicha xizmatlar	20,8	1,0	0,2
axborot va aloqa	52,5	0,5	0,5
moliya va sug‘urta faoliyati	5,6	0,2	0,1
ta’lim	66,6	0,9	0,6
sog‘liqni saqlash va ijtimoiy xizmatlar ko‘rsatish	137,8	1,2	1,3
jami faoliyat turlaridan tashqari: turar joy qurilishiga investitsiyalar	466,8	8,0	4,4
boshqa faoliyat turlari	91,4	11,8	3,0

Iqtisodiy faoliyat turlari bo‘yicha asosiy kapitalga investitsiyalarning o‘zlashtirilishi: ishlab chiqarish sanoatida 3 093,3 mlrd. so‘m (jami investitsiyalar hajmidagi ulushi 29,2 foiz), shu jumladan oziq-ovqat, ichimlik va tamaki mahsulotlari ishlab chiqarish 48,7 mlrd.so‘m (0,5 foiz), to‘qimachilik mahsulotlarni ishlab chiqarish 711,4 mlrd.so‘m (6,7 foiz), kimyo mahsulotlari ishlab chiqarish faoliyati turida 1 872,1 mlrd.so‘m (17,7 foiz), boshqa nometal nomineral mahsulotlar ishlab chiqarish faoliyat turida 49,6 mlrd. so‘m 0,5 foiz), elektr, gaz, bug‘ bilan ta‘minlash va havoni konditsiyalash faoliyat turida 3 974,1 mlrd. so‘m, (37,6 foiz), suv bilan ta‘minlash; kanalizatsiya tizimi, chiqindilarni yig‘ish va utilitatsiya qilish faoliyat turida 128,3 mlrd. so‘m, (1,2 foiz), qurilish faoliyati turida 125,5 mlrd. so‘m (1,2 foiz), tashish va saqlash faoliyat turida 473,1 mlrd. so‘m (4,5 foiz), ulgurji va chakana savdo, motorli transport vositalari va mototsikllarni ta‘mirlash faoliyat turida 186,3 mlrd. so‘m (1,8 foiz), axborot va aloqa faoliyat turida 52,5 mlrd. so‘m (0,5 foiz), ta‘lim sohasida 66,6 mlrd. so‘m (0,6 foiz), jami faoliyat turlaridan tashqari turar joy qurilishida 466,8 mlrd. so‘m (4,4 foiz) investitsiyalar o‘zlashtirildi.

2024 yil yanvar-mart oylarida iqtisodiy faoliyat turlari bo'yicha asosiy
kapitalga investitsiyalar tarkibi



Korxonalar va tashkilotlarni modernizatsiya qilish, texnik va texnologik qayta qurollantirish, hamda kengaytirishga investitsiyalar hajmi 2023 yilga nisbatan 2,2 martaga ko'paygan.

Buxoro viloyati asosiy kapitalga investitsiyalar bo'yicha korxonalar va tashkilotlarni modernizatsiya qilish, texnik va texnologik qayta qurollantirish, hamda kengaytirishga investitsiyalar ulushi 19,3 foizni tashkil etdi.

Asosiy kapitalga xorijiy investitsiya va kreditlar

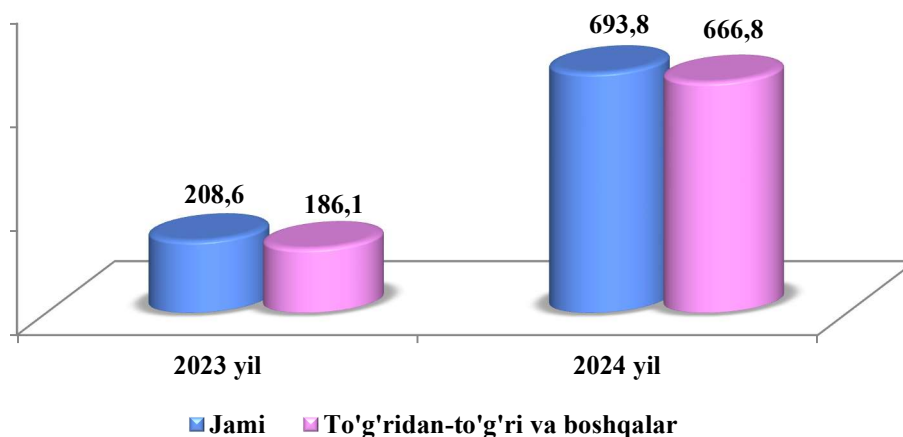
Xorijiy investitsiya va kreditlarning jami asosiy kapitalga o'zlashtirilgan investitsiyalardagi ulushi 81,9 foizni tashkil etdi.

Xorijiy investitsiya va kreditlarning eng katta ulushi Qorako'l (28,1 foiz) va Qorovulbozor (18,2 foiz) tumanlarida kuzatildi.

Xorijiy investitsiyalarni o'zlashtirish, kreditlarni qo'shgan holda

	<i>Xorijiy investitsiyalar va kreditlarning o'zlashtirish, mlrd. so'm</i>		<i>Xorijiy investitsiyalar, jamiga nisbatan foizda</i>	
	<i>jami</i>	<i>shu jumladan, kreditlar</i>	<i>jamiga</i>	<i>Asosiy kapitalga investitsiyalar</i>
Buxoro viloyati	8 666,1	3 272,1	100,0	81,9
Buxoro sh.	696,9	382,6	8,0	60,2
Kogon sh.	52,9	50,6	0,6	61,2
tumanlar				
Buxoro	543,4	182,2	6,3	83,1
Vobkent	174,6	174,6	2,0	69,5
Jondor	96,1	89,8	1,1	50,7
Kogon	137,2	95,8	1,6	55,5
Olot	226,3	42,0	2,6	65,7
Peshko'	1 098,9	0,7	12,7	93,2
Romitan	240,4	37,7	2,8	54,5
Shofirkon	44,2	0,0	0,5	36,7
Qorako'l	2 434,4	2 010,7	28,1	90,1
Qorovulbozor	1 581,4	161,5	18,2	93,3
G'ijduvon	1 339,4	43,7	15,5	88,4

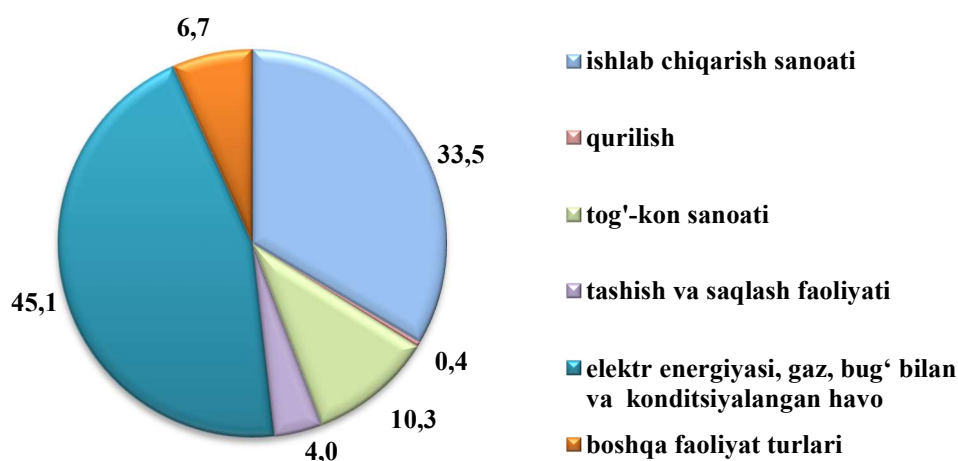
Xorijiy investitsiya va kreditlarni o'zlashtirish
2024 yil yanvar-mart (mln. AQSH doll.)



O'zlashtirilgan jami xorijiy investitsiya va kreditlarning dollar ekvivalentidagi qiymati 693,8 mln. AQSH dollarini tashkil etib, undan 666,8 mln. AQSH dollari to'g'ridan-to'g'ri va boshqa xorijiy investitsiyava kreditlarni, yoki jami xorijiy investitsiya va kreditlarning 96,1 foizni tashkil etdi.

To'g'ridan-to'g'ri va boshqa xorijiy investitsiya va kreditlarning o'zlashtirilgan hajmi 2024 yil yanvar-mart oylarida 8 326,5 mlrd. so'mni yoki o'tgan yilning mos davriga nisbatan 3,6 foizni tashkil qildi.

Ayrim iqtisodiy faoliyat turlari bo'yicha xorijiy investitsiya va kreditlar tarkibi



Iqtisodiy faoliyat turlari bo'yicha xorijiy investitsiya va kreditlar ishlab chiqarish sanoati faoliyatiga 2023 yilga nisbatan 2,5 punktga (jamiga nisbatan ulushi 33,5 foiz), tog'-kon sanoatida 3,4 punktga (10,3 foiz), elektr energiyasi, gaz, bug' bilan va konditsiyalangan havo sohasida 32,7 punktga oshgan (jamiga nisbatan ulushi 45,1 foiz), lekin qishloq, o'rmon va baliqchilik xo'jaligi sohasida 2,3 punktga (1,0 foiz) va hamda tashish va saqlash faoliyatida 33,0 punktga (4,0 foiz) kamaydi.

Ijtimoiy soha ob'ektlarini qurish

Noishlab chiqarish sohasiga kiritilgan investitsiyalar hajmidan 430,8 mlrd.so'm yoki 8,4 foizi uy-joy qurilishida o'zlashtirilgan. 2024 yilning yanvar-mart oylarida umumiy maydoni 282,8 ming kv.m. bo'lgan 855 ta uy-joy (o'sish sur'ati o'tgan yilga nisbatan 102,9 foiz), shu jumladan, qishloq joylarida 191,4 ming kv.m. (o'tgan yilga nisbatan o'sish sur'ati 99,1 foiz) uy-joy foydalanishga topshirildi.

Yangi qurilish va rekonstruksiya hisobiga turar joylar va ijtimoiy ob'ektlarni ishga tushirish

(2024 yil yanvar-mart)

	Barcha moliyalashtirish manbalari hisobidan:			
	Ishga tushirildi		o'tgan yilning mos davriga o'sish sur'ati, foizda	
	jami	jumladan qishloq joylarda	jami	jumladan qishloq joylarda
Turar joylar umumiy maydoni, ming kv.m.	282,8	191,4	102,9	99,1
ulardan:				
yakka tartibdagi turar joylar	266,8	191,4	102,6	99,1

2024 yil yanvar-mart oylarida umumiy maydoni 282,8 ming kv.m (2023 yilning mos davriga nisbatan 102,9 foiz) bo'lgan 1031 xonadonga ega 0,9 ming turar joylar, jumladan 191,4 ming kv.m. (67,7 foiz) bo'lgan 566 xonadonga ega 0,6 ming turar joy qishloq joylarda ishga tushirildi.

2024 yil yanvar-mart oylarida ishga tushirilgan turar joylar

	<i>Ishga tushirildi, jami</i>		<i>Ulardan: yakka tartibdagi turar joylar</i>	
	<i>ming kv.m</i>	<i>o'tgan yilning mos davriga o'sish sur'ati, foizda</i>	<i>ming kv.m</i>	<i>o'tgan yilning mos davriga o'sish sur'ati, foizda</i>
Buxoro viloyati	282,8	102,9	266,8	102,6
Buxoro sh.	39,8	109,3	23,8	100,4
Kogon sh.	7,4	100,8	7,4	100,8
<i>tumanlar</i>				
Buxoro	23,7	100,7	23,7	100,7
Vobkent	13,2	100,3	13,2	100,3
Jondor	22,4	100,9	22,4	100,9
Kogon	24,3	108,2	24,3	108,2
Olot	21,7	103,3	21,7	103,3
Peshko'	31,4	103,3	31,4	103,3
Romitan	36,4	98,4	36,4	103,8
Shofirkon	19,8	100,5	19,8	100,5
Qorako'l	11,4	101,4	11,4	101,4
Qorovulbozor	2,3	129,2	2,3	129,2
G'ijduvon	29,0	101,7	29,0	101,7

Umumiy maydoni 282,8 ming kv.m. yoki o'tgan yilning mos davriga nisbatan 102,9 foiz yakka tartibda qurilgan turar joylar ishga tushirildi.

Umumta'lim maktablarini qurish va qayta ta'mirlashga 10,5 mlrd.so'mlik investitsiyalar o'zlashtirildi, bu esa noishlab chiqarish sohasiga yo'naltirilgan investitsiyalarning 0,2 foizini va ta'lim sohasiga kiritilgan investitsiyalarning 15,8 foizini tashkil qildi.

Sog'liqni saqlash ob'ektlarini qurilishida 6,6 mlrd. so'mlik investitsiyalar o'zlashtirildi, bu noishlab chiqarish sohasiga yo'naltirilgan investitsiyalarning 0,1 foizini tashkil qiladi.

Ichimlik suvi tarmoqlari qurilishiga 2,6 mlrd. soʻmlik investitsiyalar oʻzlashtirildi.

Qurilish faoliyati. 2024 yil yanvar-mart oylarida 2 032,8 mlrd. soʻmlik qurilish pudrat ishlari bajarilib, 2023 yil yanvar-mart oylariga nisbatan oʻsish surʼati 108,9 foizni tashkil etdi.

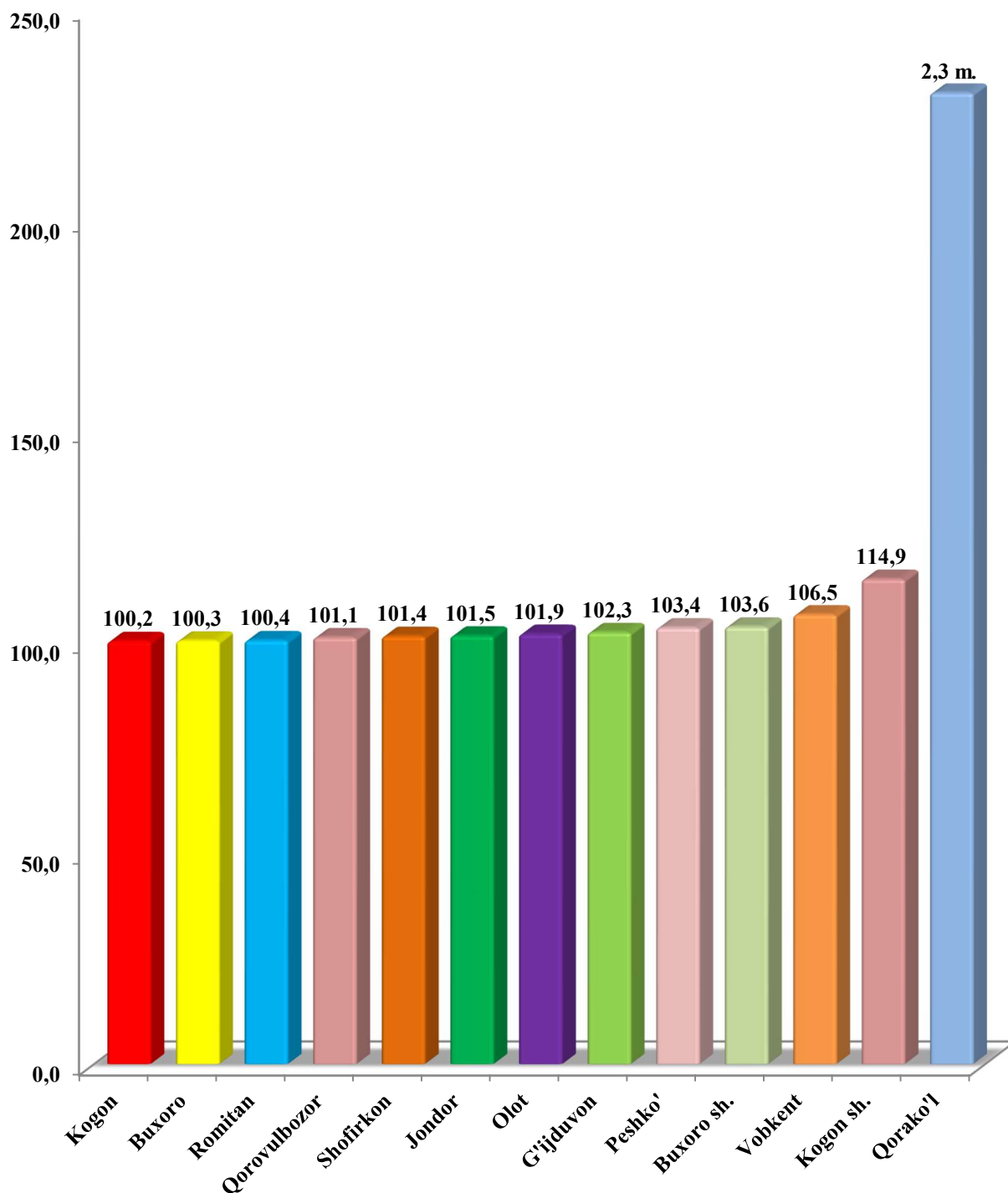
Qurilish ishlari umumiy hajmining 62,8 foizi yangi qurilish, rekonstruksiya qilish, kengaytirish va texnik jihatdan qayta jihozlashga, 37,2 foizi kapital taʼmirlash va boshqa pudrat ishlariga toʻgʻri keladi.

Hududlar kesimida qurilish ishlari
(yanvar-mart oylarida)

	2023 yil (mlrd. soʻm)	2024 yil (mlrd. soʻm)	Oʻtgan yilga nisbatan, % da	Jamiga nisbatan ulushi, % da
Buxoro viloyati	1 717,2	2 032,8	108,9	100,0
Buxoro sh.	401,5	451,9	103,6	22,2
Kogon sh.	54,8	68,5	114,9	3,4
<i>tumanlar</i>				
Buxoro	133,8	146,1	100,3	7,2
Vobkent	54,4	63,1	106,5	3,1
Jondor	111,4	122,6	101,5	6,0
Kogon	129,2	140,7	100,2	6,9
Olot	115,5	127,8	101,9	6,3
Peshkoʻ	109,0	122,4	103,4	6,0
Romitan	182,2	198,5	100,4	9,8
Shofirkon	107,0	117,8	101,4	5,8
Qorakoʻl	86,7	217,1	2,3 m.	10,7
Qorovulbozor	97,4	107,0	101,1	5,3
Gʻijduvon	134,3	149,3	102,3	7,3

Hududlar kesimida qurilish ishlarining o'rish sur'ati, foizda

(yanvar-mart)

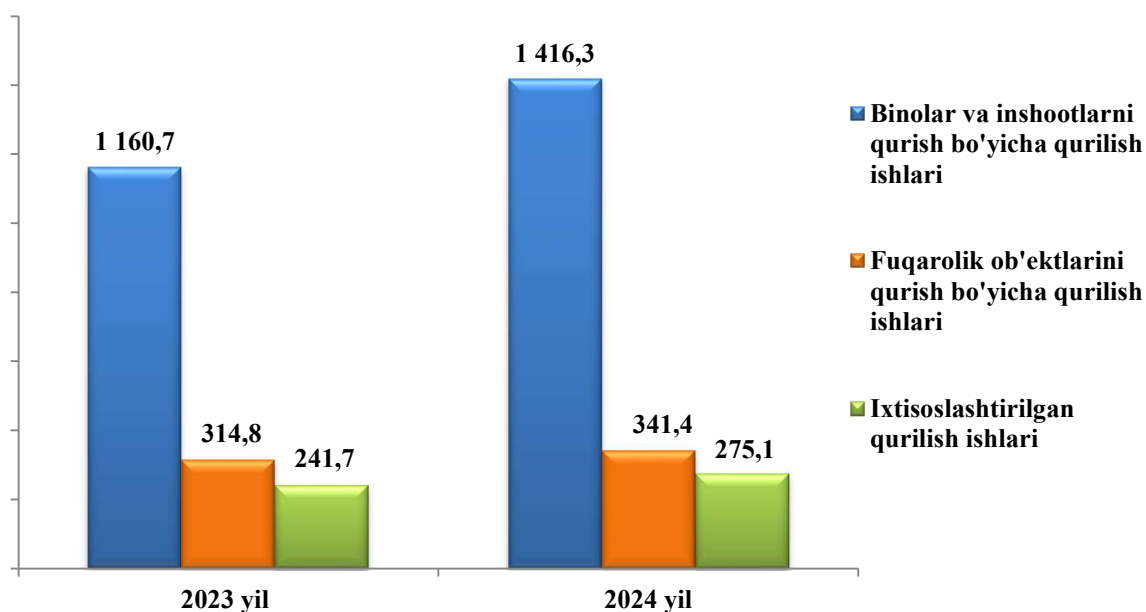


Hududlar kesimida qurilish ishlari

	<i>Jami, mlrd. so‘m</i>	<i>shu jumladan mulkchilik shakllari bo‘yicha, jami hajmga nisbatan foizda</i>	
		<i>davlat</i>	<i>nodavlat</i>
Buxoro viloyati	2 032,8	4,9	95,1
Buxoro sh.	451,9	12,0	88,0
Kogon sh.	68,5	5,1	94,9
tumanlar			
Buxoro	146,1	1,6	98,4
Vobkent	63,1	4,4	95,6
Jondor	122,6	2,8	97,2
Kogon	140,7	3,6	96,4
Olot	127,8	4,7	95,3
Peshko‘	122,4	0,8	99,2
Romitan	198,5	2,9	97,1
Shofirkon	117,8	2,6	97,4
Qorako‘l	217,1	1,5	98,5
Qorovulbozor	107,0	7,0	93,0
G‘ijduvon	149,3	0,7	99,3

Nodavlat mulkchilik shaklidagi tashkilotlar tomonidan 1 933,4 mlrd. so‘mlik qurilish ishlari amalga oshirilib, jami qurilish ishlari hajmidagi ulushi 95,1 foizni (2023 yil yanvar-martga nisbatan o‘sish sur‘ati 109,6 foizni) tashkil qildi.

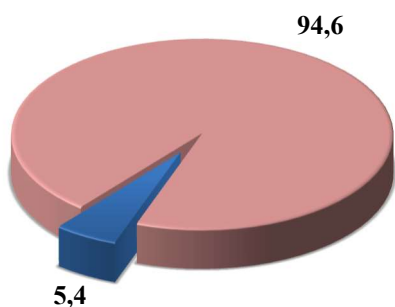
Iqtisodiy foliyat turlari bo'yicha bajarilgan qurilish ishlari
(mlrd.so'm)



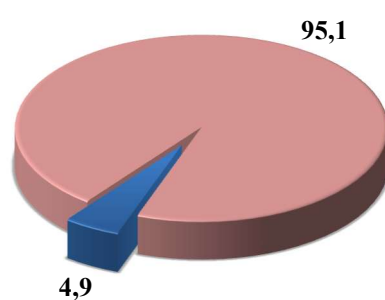
Qurilish ishlari umumiy hajmining 69,7 foizi binolar va inshootlarni qurish bo'yicha qurilish ishlari, 16,8 foizi fuqarolik qurilishi ob'ektlarini qurish bo'yicha qurilish ishlari va 13,5 foizi ixtisoslashtirilgan qurilish ishlariga to'g'ri keldi.

Mulkchilik shakllari bo'yicha qurilish tashkilotlarining
o'z kuchlari bilan bajargan qurilish ishlari taqsimoti
(umumiy hajmga nisbatan, foizda)

2023 yil yanvar-mart



2024 yil yanvar-mart



■ Davlat mulki

■ Nodavlat mulki

Hisobot davrida bino va inshootlar qurilishi bo'yicha bajarilgan qurilish ishlari hajmi 1416,3 mlrd. so'mni yoki 2023 yilning mos davriga nisbatan 112,2 foizni, mos

ravishda, fuqarolik qurilishi ob'ektlari bo'yicha qurilish hajmi 341,4 mlrd. so'mni (yoki 99,8 foizni), ixtisoslashtirilgan qurilish ishlari bo'yicha qurilish ishlari hajmi 275,1 mlrd. so'm (yoki 104,7 foizni) tashkil qildi.

Iqtisodiy faoliyat turlari bo'yicha qurilish ishlari hajmi

(mlrd. so'm)

	<i>Qurilish ishlari, xizmatlar jami</i>	<i>shu jumladan iqtisodiy faoliyat turlari</i>		
		<i>Bino va inshootlar qurilishi</i>	<i>Fuqarolik qurilishi ob'ektlari</i>	<i>Ixtisoslashtirilgan qurilish ishlari</i>
Buxoro viloyati	2 032,8	1 416,3	341,4	275,1
Buxoro sh.	451,9	310,7	98,2	43,0
Kogon sh.	68,5	27,9	35,5	5,1
tumanlar				
Buxoro	146,1	111,7	14,8	19,6
Vobkent	63,1	55,3	4,2	3,6
Jondor	122,6	84,7	24,1	13,8
Kogon	140,7	90,6	34,7	15,4
Olot	127,8	71,1	14,1	42,6
Peshko'	122,4	104,0	10,3	8,1
Romitan	198,5	152,6	41,3	4,6
Shofirkon	117,8	88,8	24,9	4,1
Qorako'l	217,1	184,5	23,2	9,4
Qorovulbozor	107,0	16,5	7,5	83,0
G'ijduvon	149,3	117,9	8,6	22,8

Viloyatda bajarilgan qurilish ishlarining iqtisodiy faoliyat turlari bo'yicha asosiy qismi bino va inshootlar qurilishi (1 416,3 mlrd.so'm) ga to'g'ri kelib, viloyat umumiy hajmida 69,7 foizni tashkil qildi. Shu bilan birga, fuqarolik qurilishi (341,4 mlrd. so'm) ob'ektlari bo'yicha bajarilgan qurilish ishlari viloyat umumiy hajmining 16,8 foizni hamda ixtisoslashtirilgan qurilish (275,1 mlrd. so'm) ishlari 13,5 foizni tashkil etdi.

Statistik ko'rsatkichlarga izohlar

Nomoliyaviy aktivlarga kiritilgan investitsiyalar bu – real mablag'larni yaratishga yo'naltirilgan investitsiyalar bo'lib, quyidagilarni o'z ichiga oladi: asosiy kapitalga o'zlashtirilgan investitsiyalar, kapital ta'mirlashga xarajatlar, nomoddiy aktivlarga kiritilgan investitsiyalar (patentlar, litsenziyalar, dasturiy mahsulotlar, yer maydonlaridan va tabiiy resurslardan foydalanish huquqlari va boshqalar).

Asosiy kapitalga o'zlashtirilgan investitsiyalarga - barcha turdagi qurilish ishlariga qilingan xarajatlar; asbob-uskunalarni montaj qilish bo'yicha xarajatlar; mashina, asbob-uskunalar (montaj talab etiladigan va talab etilmaydigan), transport vositalari, jihoz va xo'jalik inventarini sotib olish; boshqa kapital ishlar va xarajatlar kiradi. Asosiy kapitalga o'zlashtirilgan investitsiyalar hajmlari to'g'risidagi ma'lumotlar, ilgari boshqa tashkilotlarning asosiy fondlarida hisobga olingan asbob-uskunalar, binolar va inshootlar (yoki ularning ehtiyot qismlari)ni sotib olishga qilingan xarajatlarsiz keltirilgan.

Chet el investitsiyalari – asosan kelgusida foyda olish maqsadida, O'zbekiston Respublikasi hududidagi korxonalar va tashkilotlarga kiritilgan chet el kapitali.

Investorlar – yuridik va jismoniy shaxslar bo'lib, qarorlarni qabul qiluvchi va o'z mablag'lari, qarz mablag'lari yoki jalb qilingan mablag'larni investitsiya ko'rinishida investitsion loyihalarga kiritishni amalga oshiruvchi hamda ulardan maqsadli foydalanilishini ta'minlab beruvchi investitsion faoliyat subyektlari hisoblanadi.

To'g'ridan-to'g'ri xorijiy investitsiyalar bu – korxonaga to'liq egalik qiluvchi yoki korxonalar aksionerlik kapitalining 10 foizidan kam bo'lmagan qismini nazorat qiluvchi, ya'ni korxonani boshqarishda ishtirok etish huquqi ega bo'lgan, to'g'ridan-to'g'ri xorijiy investor yuridik yoki jismoniy shaxs tomonidan kiritilgan investitsiyalar.

Reinvestitsiya - investitsiyalar bo'yicha daromadlar ko'rinishida olingan va ishlab chiqarishni kengaytirish uchun yo'naltirilgan mablag'lar; investorning faoliyati natijasida olingan foydani (daromadni) muomalaga kiritish (qayta investitsiyalash).

Davlat mulkchiligi- mulkchilik shakllaridan biri, davlatga qarashli va uning o'z vazifalarini bajarishi uchun zarur barcha mol-mulklar va mulkiy huquqlardir.

Asosiy kapital – kapitalning asosiy ishlab chiqarish vositalari ni o'z ichiga oluvchi, iqtisodiy jihatdan o'z qiymatini ishlab chiqarilgan tovarlarga asta-sekin va uzoq muddatda o'tkazib boruvchi qismi. Asosiy kapital pul shaklida uskuna, mashina-mexanizmlar, bino-

inshootlar va boshqalar qiymatidan iborat bo'lib, ular sotib olingan paytdagi bozor narxi bilan hisoblanadi. Asosiy kapital qiymatining bir qismi har yili mahsulotning ishlab chiqarish va sotish harajatlariga kiradi va amortizatsiya ajratmalari tarzida maxsus amortizatsiya fondida jamg'ariladi.

Investitsiya loyihasi – iqtisodiy, ijtimoiy va boshqa manfaat ko'rish maqsadida investitsiyalar kiritgan holda oldindan belgilangan muddat mobaynida amalga oshiriladigan o'zaro bog'liq tadbirlar va ishlar majmui.

Kapital- sarmoya, keng ma'noda o'z egasiga daromad keltirish xususiyatiga ega bo'lgan jami vositalar va mablag'la; yangi qiymat keltiruvchi, o'zini-o'zi ko'paytiruvchi qiymat.

Moliyaviy investitsiyalar- mulkka egalik qilish va mulkdan daromad olish bilan bog'liq bo'lgan aksiya, obligatsiya va boshqa qimmatli qog'ozlar orqali qo'yilmalar kiritish.

Chet el investitsiyalari ishtirokidagi korxonalar - aksiyalarining (ulushlari, paylarining) yoki ustav jamg'armasining kamida o'ttiz foizini chet el investitsiyalari tashkil etadigan korxonalar.

Buyurtmachilar – investitsion jarayonning qatnashchilari. Buyurtmachi sifatida investorning o'zi, shuningdek, investor tomonidan amaldagi korxonalarni, binolarni, inshootlarni yangi qurilishi, qayta ta'mirlash, kengaytirish va texnik qayta qurollantirishni amalga oshirishlari uchun vakil etib tayinlangan jismoniy va yuridik shaxslar faoliyat ko'rsatishlari mumkin. Shu bilan birga buyurtmachi investitsion jarayon qatnashchilarining tadbirkorlik va boshqa faoliyatiga, agarda ular orasidagi shartnomada nazarda tutilmagan bo'lsa, aralashmasliklari lozim.

Pudratchi – kapital qurilish uchun pudrat shartnomasi asosida bino va inshootlarni qurish bo'yicha qurilish-montaj, qayta ta'mirlash, kapital ta'mirlash hamda texnologik va boshqa uskunalarni montaj qilish, sozlash va boshqa pudrat ishlarini bajarish bilan shug'ullanadi.

Qurilish — biror inshootni tayyorlash jarayoni, shuningdek shunday jarayon ketayotgan joydir. Qurilish murakkab jarayon bo'lib, unda bir necha vazifalar amalga oshiriladi. Bu jarayon moddiy ishlab chiqarishning yirik sohalaridan biri bo'lib, turli maqsadlardagi bino va inshootlarni qurish va rekonstruksiya qilish; ishni yuritish uchun foydalaniladigan hudud bilan birga qurilayotgan bino (inshoot); keng ma'noda yaratuvchilik jarayoni hisoblanadi.

Rekonstruksiya — mavjud narsani yaxshilash, amaliy ahamiyatini oshirish, takomillashtirish maqsadida tubdan qayta qurish jarayonidir. Bunda qoldiklariga, yozma

manbalarga asoslanib, biror narsa qiyofasini yoki dastlabki ko‘rinishini tiklash, qurish hisoblanadi. Rekonstruksiya chizma, rasm, tasvir, loyiha va h.k. orqali amalga oshiriladi.

Kapital ta'mirlash — qurilish konstruksiyalarini, shuningdek, muhandislik jihozlarini kommunikatsiyalar bilan tiklash yoki to'liq almashtirish tushuniladi. Amalda kapital ta'mirlash binoning tashqi ko'rinishini to'liq yoki qisman yangilashda ifodalanishi mumkin.

Joriy ta'mirlash - bu xizmat ko'rsatilayotgan ob'ektni shikastlanish va nosozliklardan o'z vaqtida va tizimli ravishda himoya qilishga qaratilgan tadbirlar tushuniladi.

Pudrat shartnomasi — fuqarolik-huquqiy bitim, unga ko‘ra, bir taraf (pudratchi) ikkinchi taraf (buyurtmachi)ning topshirig‘iga binoan, muayyan ishni bajarish va uning natijasini buyurtmachiga belgilangan muddatda topshirish majburiyatini oladi. Buyurtmachi esa, ish natijasini qabul qilib olish va buning uchun haq to‘lash majburiyatini oladi.

Modernizatsiya, modernizatsiyalash - biror narsani yangilash, unga zamonaviy tus berish, uni zamonaviy talablarga muvofiq o‘zgartirish. Modernizatsiya qilishda mashina, apparat, turli texnologik qurilmalar, muhim kashfiyotlar texnika taraqqiyoti talablariga muvofiq qayta ishlanadi.