

**X. KORXONA VA TASHKILOTLARNING
MOLIYAVIY NATIJALARI**

Foyda. Hisobot ma'lumotlariga ko'ra, 2023 yil yanvar-noyabr oylarida iqtisodiyot tarmoqlarida korxonalar va tashkilotlar tomonidan 800 749,1 mln. so'm miqdorda yakuniy moliyaviy natija olindi.

Bu o'tgan yilning mos davriga nisbatan solishtirganimizda foyda 126 950,9 mln.so'mga kamaygan yoki 86,3 foizni tashkil etdi.

**2023 yil yanvar-noyabr oylarida iqtisodiy faoliyat
turlari bo'yicha yakuniy moliyaviy natijalari**

	<i>Foyda, zarar (-), mln. so'm</i>	<i>2022 yil yanvar-noyabrga nisbatan, foizda</i>
Jami	800 749,1	86,3
Tog'-kon sanoati va ochiq konlarni ishlash	-975,9	-
Ishlab chiqaradigan sanoat	588 033,8	63,1
Elektr, gaz, bug' bilan ta'min-lash va havoni konditsiyalash	-24 356,8	-
Qurilish	10 011,1	84,6
Savdo	145 811,4	52,0
Ta'lim sohasidagi	162 079,4	9,8 m.
Tashish va saqlash	23 009,6	6,3 m.
Yashash va ovqatlanish bo'yicha xizmatlar	1 907,7	113,2
Ko'chmas mulk bilan operatsiyalar	748,6	58,0
Professional, ilmiy va texnik faoliyat	501,9	59,8
Boshqalar	-106 081,7	-

2023 yil yanvar-noyabr oylarida o'tgan yilning shu davriga nisbatan solishtirganimizda, foydaning asosiy o'sishi "O'zbekneftegaz" AJ (355 581,0 mln.so'm), "Hududiy elektr tarmoqlari" (41 541,7 mln.so'm), "O'zavtosanoat" AJ (2 800,0 mln.so'm) ga to'g'ri keladi.

Foydaning pasayishi. Yirik tijorat korxonalari tomonidan foydaning pasayishi kuzatildi. O'zsanoatqurilish materiallari uyushmasi 129,5 mln.so'mga to'g'ri keldi.

**2023 yil yanvar- noyabr oylarida hududlar kesimida
yakuniy moliyaviy natijalari**

	<i>Foyda, zarar (-), mln. so'm</i>	<i>2022 yil yanvar-noyabrga nisbatan, foizda</i>
Buxoro viloyati ¹⁾	800 749,1	86,3
Buxoro sh.	192 312,8	-
Kogon sh.	2 636,1	109,7
<i>tumanlar</i>		
Buxoro	-60 763,3	-
Vobkent	13 272,4	10,5
Jondor	-74,1	-
Kogon	224 962,0	102,4
Olot	69,7	65,6
Peshko'	46 120,2	50,5
Romitan	19 440,9	181,3
Shofirkon	576,2	63,9
Qorako'l	5 642,9	50,2
Qorovulbozor	358 596,5	54,4
G'ijduvon	-2 043,2	-

¹⁾ Byudjet va boshqa notijorat tashkilotlar, mahsulot ishlab chiqaruvchi qishloq xo'jalik korxonalari, fermer va dehqon xo'jaliklari, sug'urta tashkilotlari, banklar, kichik korxonalar va mikrofirmalarsiz.

Buxoro viloyatining ijtimoiy-iqtisodiy holati

Hududlar kesimida foydaning asosiy qismi Qorovulbozor tumani 358 596,5 mln. so‘m, Kogon tumani 224 962,0 mln. so‘m, Buxoro shahri 192 312,8 mln. so‘m, Peshko‘ tumani 46 120,2 mln.so‘m va Romitan tumaniga 19 440,9 mln.so‘m to‘g‘ri keladi.

Zararlar. 2023 yil yanvar-noyabr oylarida 17 ta korxonalar va tashkilotlar 203 049,9 mln. so‘m zararga yo‘l qo‘ydi. Zararning asosiy qismi O‘zbekiston to‘qimachilik va tikuv trikotaj sanoati korxonalar uyushmasi 10 435,9 mln. so‘m (jami zararning 5,1 foizi) va 192 614,0 mln. so‘m (94,9 foiz) boshqa soha korxonalariga to‘g‘ri keladi.

2023 yil yanvar- noyabr oylarida iqtisodiy faoliyat turlari bo‘yicha zarar ko‘rgan korxonalar va tashkilotlarning moliyaviy natijalari

	<i>Korxonalar soni</i>	<i>Zarar summasi</i>	
		<i>mln. so‘m</i>	<i>jamiga nisbatan, foizda</i>
Jami	17	203 049,9	100,0
Ishlab chiqaradigan sanoat	4	17 043,4	8,4
Elektr, gaz, bug‘ bilan ta‘min-lash va havoni konditsiyalash	2	66 028,0	32,5
Qurilish	1	1 949,0	0,9
Suv bilan ta‘minlash, kanalizatsiya tizimi,chiqindilarni yig‘ish va utilizatsiya qilish	2	115 142,3	56,7
Ta‘lim	2	31,9	0,1
Chakana va ulgurji savdo motorli transport vositalari va mototsikllarni ta‘mirlash	1	266,5	0,1
Boshqalar	5	2 588,8	1,3

Zararlarning asosiy qismi suv bilan ta'minlash kanalizatsiya tizimi, chiqindilarni yig'ish va utilitatsiya qilish 115 142,3 mln. so'm (jami zararning 56,7 foizi), ishlab chiqaradigan sanoat 17 043,4 mln. so'm (8,4 foiz), elektr, gaz, bug' bilan ta'minlash va havoni konditsiyalash 66 028,0 mln. so'm (32,5 foiz), qurilish 1 949,0 mln. so'm (0,9 foiz), boshqalar 2 588,8 mln. so'm (1,3 foiz) korxonalariga hissasiga to'g'ri keldi.

**2023 yil yanvar-noyabr oylarida hududlar kesimida zarar ko'rgan
korxonalar va tashkilotlarning moliyaviy natijalari**

	<i>Korxonalar soni</i>	<i>Zarar ko'rgan korxonalarning ulushi, foizda</i>	<i>Zarar summasi, mln. so'm</i>
Viloyat bo'yicha	17	100,0	203 049,9
Buxoro shahri	6	64,4	130 782,5
Kogon shahri	1	0,6	1 281,3
Buxoro tumani	1	29,3	60 880,4
Vobkent tumani	1	0,1	254,4
Jondor tumani	2	0,1	209,1
Kogon tumani	2	1,6	3 172,0
G'ijduvon tumani	3	3,2	6 439,3
Romitan tumani	1	0,1	24,4

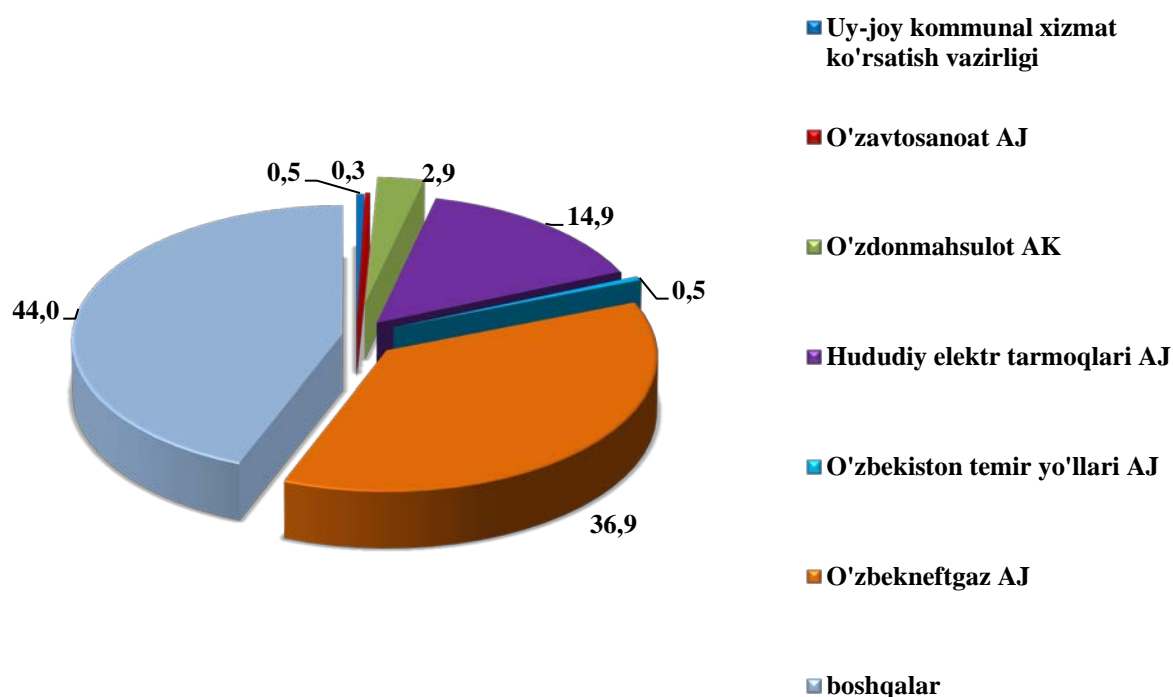
**Korxonalar va tashkilotlarning debitorlik va kreditorlik
qarzdorligi holati¹⁾**

2023 yil 1 dekabr holatiga debitor qarzdorlikning umumiy hajmi 2 765 964,1 mln. so'mni, shundan muddati o'tgan 13 160,7 mln. so'm yoki jami qarzdorlikning 0,5 foizini tashkil qiladi. Muddati o'tgan debitor qarzdorlik 2022 yil 1 dekabrga nisbatan solishtirganimizda 52,5 foizini tashkil qiladi.

¹⁾ Byudjet va boshqa notijorat tashkilotlar, mahsulot ishlab chiqaruvchi qishloq xo'jalik korxonalariga, fermer va dehqon xo'jaliklari, sug'urta tashkilotlari, banklar, kichik korxonalar va mikrofirmalarisiz.

2023 yil 1 dekabr holatiga vazirlik va idoralarning debitor qarzdorligi

(jamiga nisbatan, foizda)



Eng ko'p debitor qarzdorlik "O'zbekneftgaz" AJ korxonalarida 1 019 625,9 mln. so'm (viloyat bo'yicha jami qarzdorlikdan 36,9 foiz), "Hududiy elektr tarmoqlari" AJ 412 967,6 mln. so'm (14,9 foiz), O'zdonmahsulot AK 79 879,6 mln. so'm (2,9 foiz) kuzatilmoqda.

Iqtisodiyot tarmoqlari, hududlarda va idoralarda muddati o'tgan qarzdorlikni tugatish bo'yicha tizimli ishlar tashkillashtirilganligi natijasida muddati o'tgan debitor qarzdorlikning o'sish sur'ati kamayib bormoqda.

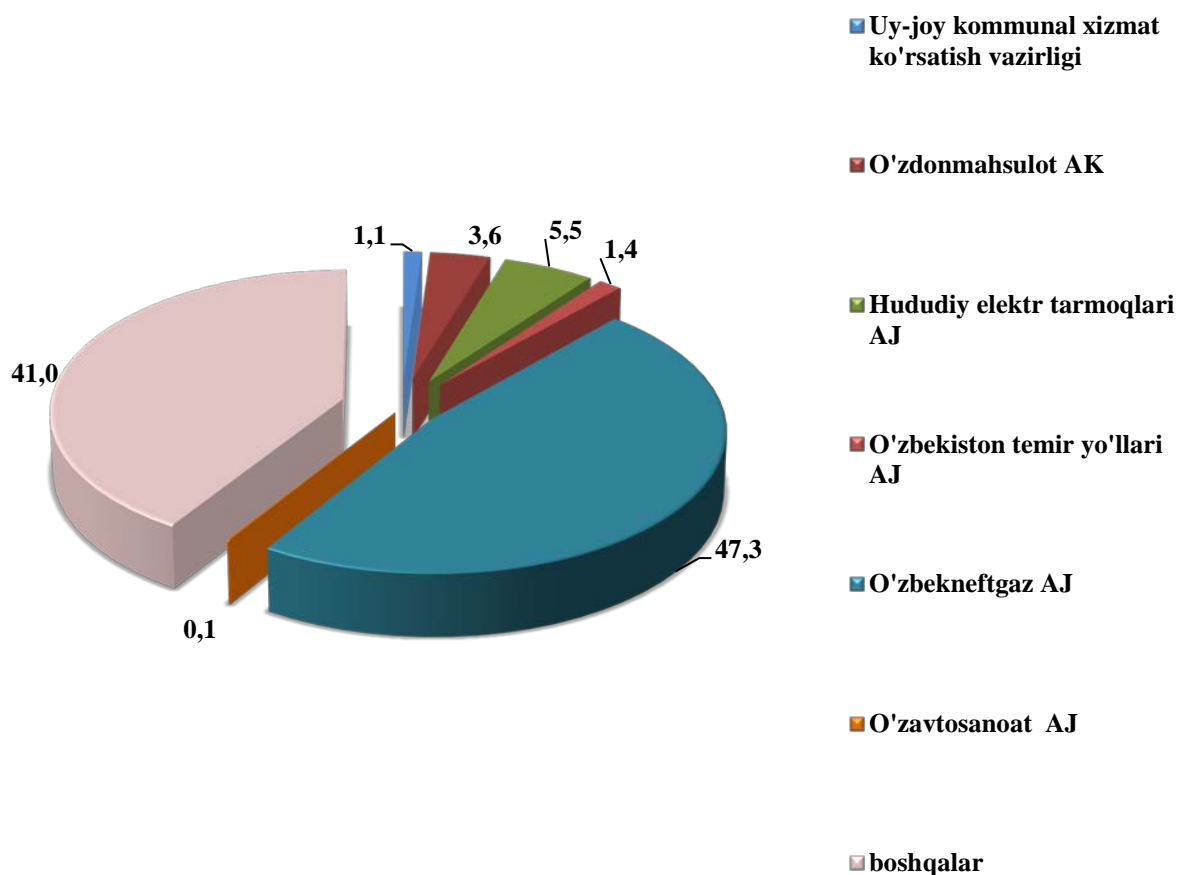
**2023 yil 1 dekabr holatiga hududlar kesimida
korxonalar va tashkilotlarning debitor qarzdorligi**

	Debitor qarzdorlik, mln. so‘m	shundan muddati o‘tgan	muddati o‘tgan qarzdorlik ulushi, foizda
Buxoro viloyati ¹⁾	2 765 964,1	13 160,7	0,5
Buxoro sh.	749 783,8	13 160,7	1,8
Kogon sh.	68 878,1	-	-
<i>tumanlar</i>			
Buxoro	40 825,5	-	-
Vobkent	32 157,4	-	-
Jondor	32 451,7	-	-
Kogon	102 934,1	-	-
Olot	16 640,7	-	-
Peshko‘	119 733,9	-	-
Romitan	55 894,6	-	-
Shofirkon	23 583,8	-	-
Qorako‘l	44 426,9	-	-
Qorovulbozor	1 205 680,1	-	-
G‘ijduvon	272 973,3	-	-

¹⁾ Byudjet va boshqa notijorat tashkilotlar, mahsulot ishlab chiqaruvchi qishloq xo‘jalik korxonalar, fermer va dehqon xo‘jaliklari, sug‘urta tashkilotlari, banklar, kichik korxonalar va mikrofirmalarsiz

2023 yil 1 dekabr holatiga vazirlik va idoralarning kreditor qarzdorligi

(jamiga nisbatan foizda)



Eng ko'p kreditor qarzdorlik "O'zbekneftgaz" AJ 2 557 531,0 mln.so'm (47,3 foiz), O'zdonmahsulot AK 197 416,4 mln.so'm (3,6 foiz), "Hududiy elektr tarmoqlari" AJ 296 973,9 mln.so'm viloyat bo'yicha jami kreditor qarzdorlikdan 5,5 foiz kuzatildi.

Hududlar kesimida kreditor qarzdorlikning asosiy qismi Qorovulbozor tumani (2 605 467,2 mln. so'm), Buxoro shahriga (844 991,1 mln. so'm) tumanlari va G'ijduvon tumani (1 045 751,6 mln. so'm) to'g'ri keladi.

Muddati o'tgan kreditorlik qarzdorliklar 0,8 mln. so'mni tashkil qiladi.

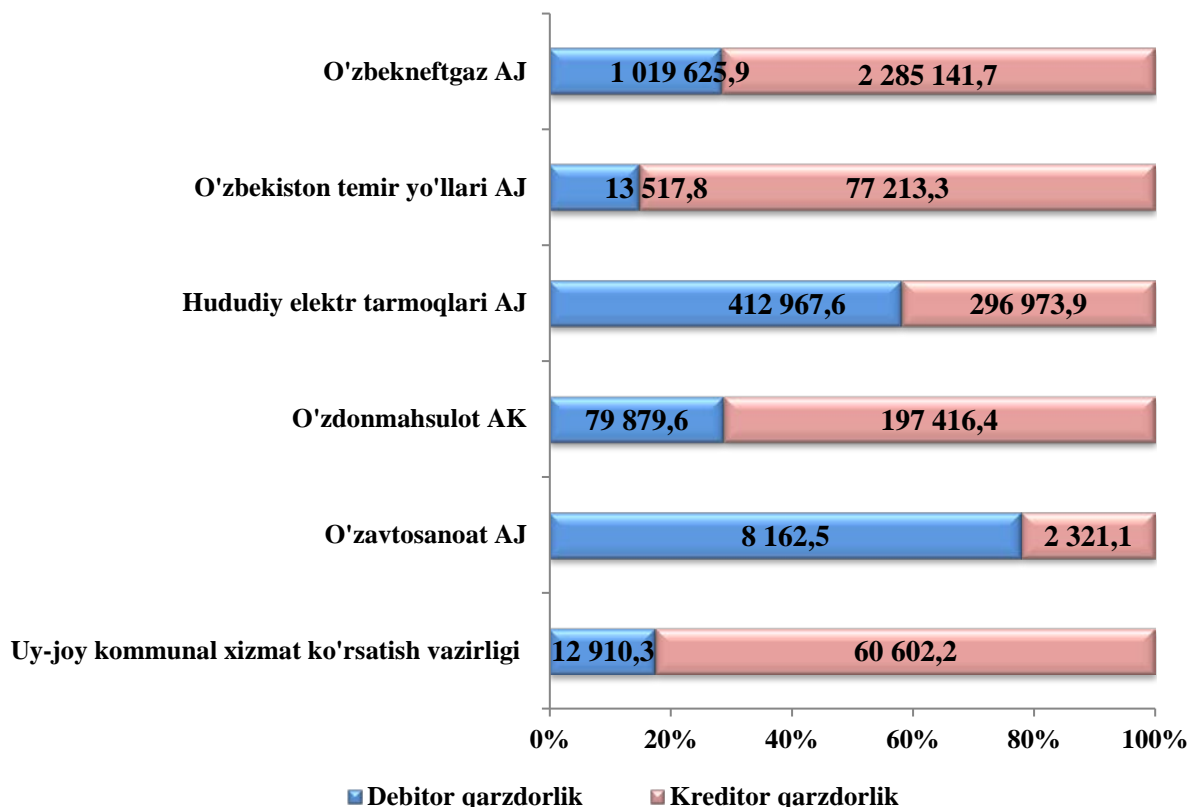
2023 yil 1 dekabr holatiga hududlar kesimida korxonalar va tashkilotlarning kreditor qarzdorligi

	Kreditor qarzdorlik, mln.so‘m	shundan muddati o‘tgani	Muddati o‘tgan qarzdorlik ulushi, foizda
Buxoro viloyati ¹⁾	5 412 526,4	0,8	-
Buxoro sh.	844 991,1	0,8	-
Kogon sh.	256 625,2	-	-
<i>tumanlar</i>			
Buxoro	5 588,7	-	-
Vobkent	35 469,0	-	-
Jondor	25 559,5	-	-
Kogon	125 845,9	-	-
Olot	71 336,4	-	-
Peshko‘	78 245,4	-	-
Romitan	67 589,2	-	-
Shofirkon	184 457,2	-	-
Qorako‘l	65 599,9	-	-
Qorovulbozor	2 605 467,2	-	-
G‘ijduvon	1 045 751,6	-	-

¹⁾ Byudjet va boshqa notijorat tashkilotlar, mahsulot ishlab chiqaruvchi qishloq xo‘jalik korxonalar, fermer va dehqon xo‘jaliklari, sug‘urta tashkilotlari, banklar, kichik korxonalar va mikrofirmalarsiz.

Alohida xo‘jalik boshqaruv organlarining debitor va kreditor qarzdorligi

mln. so‘m



Xo‘jalik boshqaruv organlarida jami kreditor qarzdorlikning debitorlik qarzdorlikka nisbatan quyidagi ma’lumotlar bilan tavsiflanadi:

	Kreditor qarzdorlikning debitorlikdan oshishi	
	mln. so‘m	Debitorga nisbatan, foizda
O'zbekneftgaz AJ	1 537 905,1	2,5 m.
"O‘zbekiston temir yo‘llari" AJ	63 695,5	5,7 m.
Uy-joy kommunal xizmat ko‘rsatish vazirligi	47 691,9	4,7 m.

Jami kreditor qarzdorlikning debitoridan oshishi O'zbekneftgaz AJ 153 795,1 mln. so‘mga (2,5 marta ko‘p), "O‘zbekiston temir yo‘llari" AJ 63 695,5 mln. so‘mga (5,7 marta ko‘p), Uy-joy kommunal xizmat ko‘rsatish vazirligi 47 694,9 mln. so‘mga (4,7 marta ko‘p) kuzatildi. Bu korxonaning moliyaviy barqarorligiga salbiy ta‘sir etishi mumkin.

Statistik ko'rsatkichlarga izohlar

Daromad (foyda) solig'i to'lagunga qadar foyda (zarar) – korxonada va tashkilotlarning barcha xo'jalik operatsiyalarini buxgalteriya hisobida aks ettiradigan yakuniy moliyaviy natija. Mahsulot (tovar, ish va xizmat)larni sotishning yalpi foydasi (zarari), asosiy faoliyatning boshqa daromadlari, moliyaviy faoliyatning daromadlari va favqulodda foyda yig'indisidan davr xarajatlari, moliyaviy faoliyat bo'yicha xarajatlardan va favqulodda xarajatlardan chegirib tashlanadigan foydaning umumiy foydasini (zararini) ifodalaydi.

Debitorlik qarzlari – xaridorlar va buyurtmachilar, sho'ba va qaram xo'jalik jamiyatlarining qarzlari, xodimlarga, mol yetkazib beruvchilar va pudratchilarga berilgan bo'naklar, budjet va davlat maqsadli jamg'armalariga soliqlar, yig'imlar va sug'urta bo'yicha bo'nak to'lovlari, muassislarning ustav fondidagi ulushlari bo'yicha qarzi, xodimlarning boshqa operatsiyalar bo'yicha qarzlari va boshqa debitorlik qarzlari o'z ichiga oladi.

Kreditorlik qarzlari – yetkazib beruvchilar va pudratchilar, sho'ba va qaram xo'jalik jamiyatlarining qarzi, soliq va boshqa majburiy to'lovlar bo'yicha muddati kechiktirilgan majburiyatlar, olingan avanslar, budjetga to'lovlar bo'yicha qarz, sug'urta bo'yicha qarz, davlat maqsadli jamg'armalariga to'lovlar bo'yicha qarz, ta'sischi'larga qarzlari, mehnatga haq to'lash bo'yicha qarzlari va boshqa kreditorlik qarzlari o'z ichiga oladi.

Mahsulot (tovar, ish va xizmatlar) – tayyor mahsulot, tovar, bajarilgan ish va ko'rsatilgan xizmatlarni sotishdan olingan daromadlar, shuningdek, sotilgan tovarlarning qaytishi, sotish va baholardan chegirmalar qo'shimcha qiymat solig'i hamda aksiz solig'ini qo'shgan holda.

Muddati o'tgan qarzlari – qonun hujjatlarida belgilangan muddatlarda so'ndirilmagan qarzning umumiy summasi.

Aktiv – ma'lum bir sanadagi tashkilot aktivlari tarkibi va qiymatini aks ettiruvchi buxgalteriya balansi (chap tomon).

Passiv – korxonada mablag'lari (majburiyatlari va kapitali) shakllanishining barcha manbalari yig'indisining (o'ng tomoni) qarama-qarshi qismi.