

VI. TRANSPORT

Mustaqillik yillarida transport va kommunikatsiya tizimini strategik rivojlantirish bo'yicha katta ishlar amalga oshirildi.

Mamlakatimizda yaratilgan samarali transport tizimi tashqi iqtisodiy aloqalarni rivojlantirish va boshqa mamlakatlar bilan integratsiyalashuv omilidir.

Avtomobil transportining asosiy ko'rsatkichlari

	<i>2024 yil yanvar-iyun</i>	<i>2023 yil yanvar-iyungacha nisbatan, foizda</i>
Tashilgan yuklar, ming t.	34 295,6	104,5
<i>Respublikadagi ulushi, %</i>	5,1	x
Yuk aylanmasi, mln. t-km	1 293,4	105,9
<i>Respublikadagi ulushi, %</i>	12,0	x
Tashilgan yo'lovchilar, ming kishi	141 042,0	102,2
<i>Respublikadagi ulushi, %</i>	4,5	x
Yo'lovchi aylanmasi, mln. yo'lovchi-km	4 898,2	102,1
<i>Respublikadagi ulushi, %</i>	7,4	x

Yuk tashish va yuk aylanmasi. 2024- yilning yanvar-iyun oylarida barcha turdagi avtomobil transporti tomonidan 34 295,7 ming tonna yuklar tashilib, o'tgan yilning shu davriga nisbatan o'sish sur'ati 104,5 foizni tashkil qildi. Respublikadagi ulushi 5,1 foizni tashkil qildi.

Avtomobil transporti orqali tashilgan yuklar aylanmas 1 293,4 mln.tonna-kmni tashkil etib, o'tgan yilning mos davriga nisbatan o'sish sur'ati 105,9 foizni tashkil qildi. Respublikadagii ulushi 12,0 foizni tashkil qildi.

Buxoro viloyatining tuman, shaharlar bo'yicha tashilgan yuk bo'yicha yetakchi o'rinni Buxoro shahar (9 951,5 ming tonna) egalladi. Shu bilan birga, eng yuqori tonnani Romitan (3 780,0 ming tonna), Kogon shahri (2 324,3 ming tonna), Qorovulbozor (2 596,9 ming tonna) va G'ijduvon (2 865,8 ming tonna) tumanlarida kuzatildi.

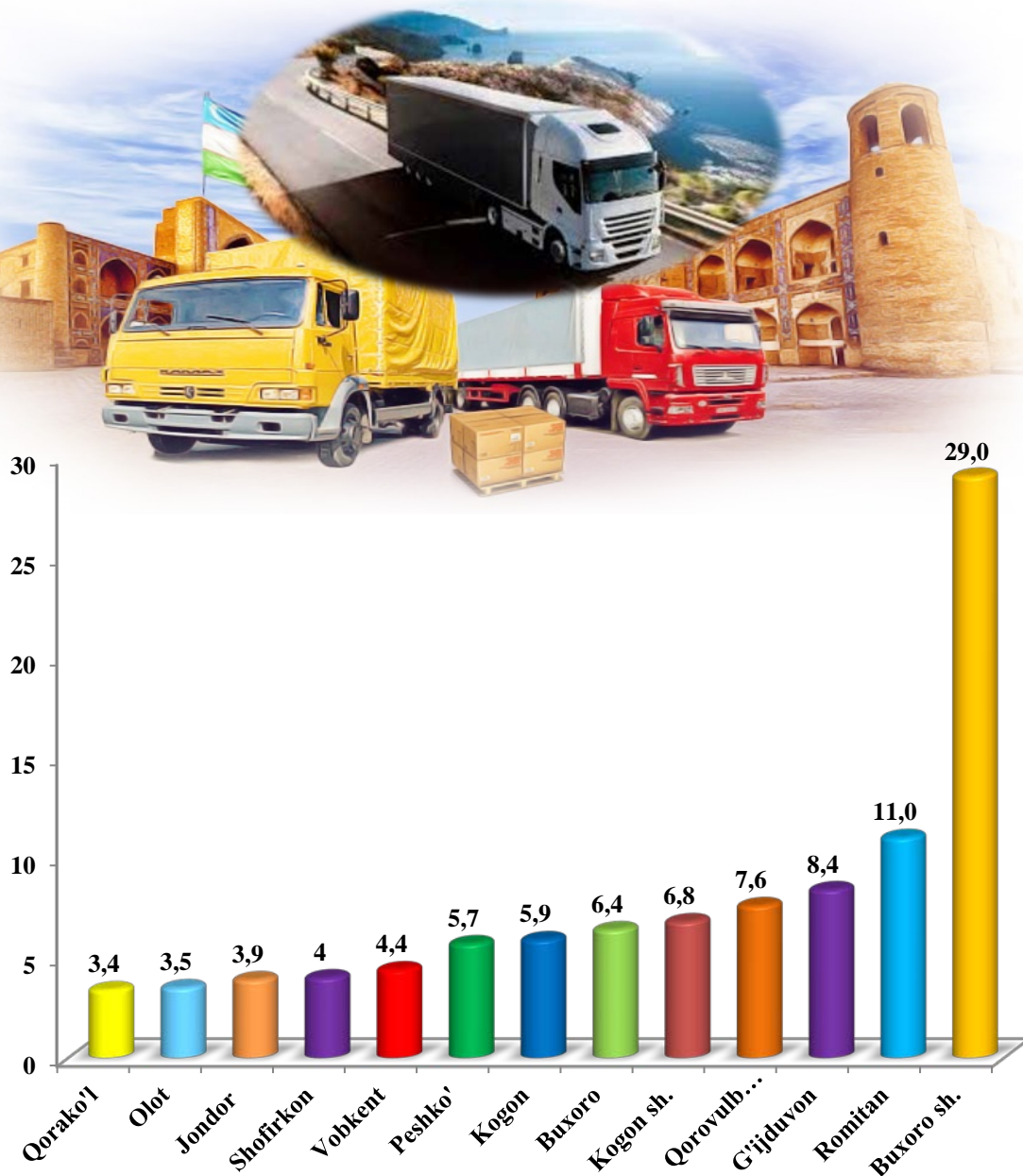
Hududlar kesimida yuk tashish, ming tonna
(2024 yil yanvar–iyun)

	ming tonna	2023 yil yanvar-iyunga nisbatan, foizda	jamiga nisbatan ulushi, foizda
Viloyat jami	34 295,7	104,5	100,0
Buxoro sh.	9 951,5	102,7	29,0
Kogon sh.	2 324,3	121,1	6,8
<i>tumanlar</i>			
Buxoro	2 210,7	101,3	6,4
Vobkent	1 503,4	105,5	4,4
Jondor	1 334,3	106,2	3,9
Kogon	2 030,3	103,8	5,9
Olot	1 204,4	104,4	3,5
Peshko'	1 946,1	105,7	5,7
Romitan	3 780,0	105,3	11,0
Shofirkon	1 375,0	108,1	4,0
Qorako'l	1 173,0	107,6	3,4
Qorovulbozor	2 596,9	95,8	7,6
G'ijduvon	2 865,8	104,8	8,4

Buxoro viloyatining ijtimoiy-iqtisodiy holati

Ko'rsatilgan yuk tashishda eng kichik tonna quyidagi hududlar Qorako'l (1 173,0 ming tonna) va Olot (1 204,4 ming tonna) hissasiga to'g'ri keldi.

Tashilgan yukning umumiy hajmida hududlarning ulushi, foiz hisobida (2024 yil yanvar-iyun)



Hududlar bo'yicha tashilgan yukning yuqori ulushi bo'yicha yetakchi o'rinni Buxoro (29,0 foiz) shahar egalladi. Shu bilan birga Romitan (11,0 foiz) va G'ijduvon (8,4 foiz) tumanlarida kuzatildi.

Viloyatning yuk aylanmasi hajmida yetakchi o‘rinni G‘ijduvon tumani (138 357,2 ming tonna-km) egalladi. Shu bilan birga eng yuqori ko‘rsatkich bilan Qorovulbozor tumanida (230 389,0 ming tonna-km) va Buxoro (231 555,6 ming tonna-km) shahrida kuzatildi.

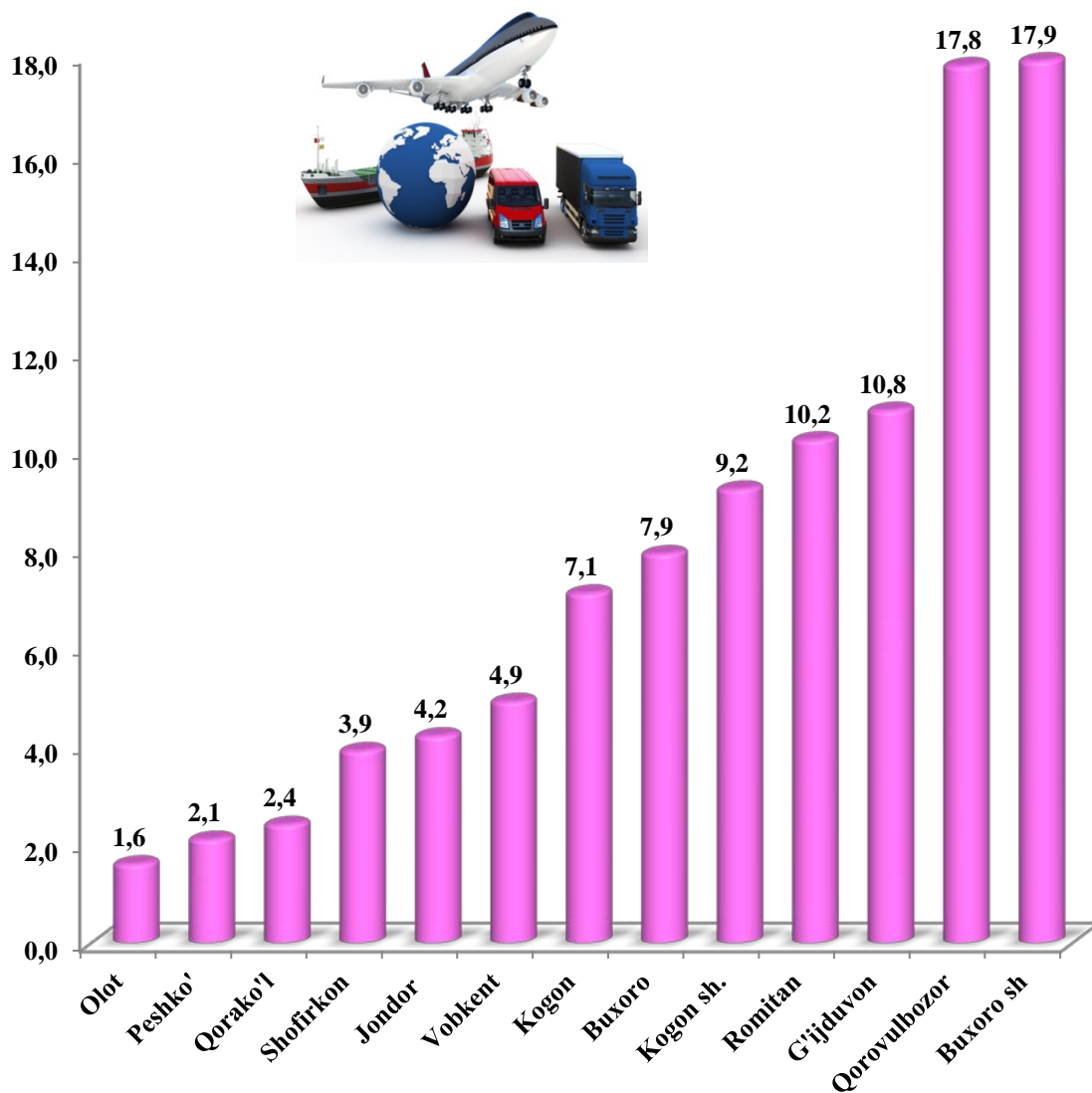
Hududlar kesimida yuk aylanmasi, ming tonna-km

	<i>ming tonna-km</i>	<i>2023 yil yanvar-iyunga nisbatan, foizda</i>	<i>jamiga nisbatan ulushi, foizda</i>
Viloyat jami	1 293 379,0	105,9	100,0
Buxoro sh.	231 555,6	105,6	17,9
Kogon sh.	119 218,1	117,9	9,2
<i>tumanlar</i>			
Buxoro	102 368,4	104,8	7,9
Vobkent	63 886,4	106,0	4,9
Jondor	54 662,8	104,2	4,2
Kogon	91 771,6	105,6	7,1
Olot	20 977,8	105,6	1,6
Peshko‘	25 830,2	112,8	2,1
Romitan	132 380,6	107,9	10,2
Shofirkon	50 800,6	107,8	3,9
Qorako‘l	31 180,7	135,6	2,4
Qorovulbozor	230 389,0	96,3	17,8
G‘ijduvon	138 357,2	106,4	10,8

Buxoro viloyatining ijtimoiy-iqtisodiy holati

Ko'rsatilgan yuk aylanmasidagi eng kichik tonna-km quyidagi Peshko' (25 830,2 ming tonna-km), Olot (20 977,8 ming tonna-km) va Qorako'l (31 180,7 ming tonna-km) tumanlari hissasiga to'g'ri keldi.

Yuk aylanmasining umumiy hajmida hududlarning ulushi, foiz hisobida (2024 yil yanvar-iyun)



Hududlar bo'yicha yuk aylanmasining yuqori ulushi bo'yicha yetakchi o'rinni Qorovulbozor (17,8 foiz) tumani egalladi. Shu bilan birga Buxoro shahri (17,9 foiz), G'ijduvon (10,8 foiz) va Romitan (10,2 foiz) tumanlarida kuzatildi.

Yakka tartibdagi tadbirkorlarning avtomobil transportidagi yuk aylanmasi 2023-yil yanvar-iyun oylariga nisbatan 3,2 foizga o'sdi va 478,4 mln.tn-kmni tashkil etdi.

**Yakka tartibdagi tadbirkorlarning avtomobil transportidagi yuk aylanmasi,
mln.tn-km**

	<i>2024-yil yanvar-iyun</i>	<i>2023 yil yanvar-iyunga nisbatan, foizda</i>
Viloyat jami	478,4	103,2
Buxoro sh.	67,9	101,7
Kogon sh.	27,4	102,1
<i>tumanlar</i>		
Buxoro	56,5	103,3
Vobkent	36,5	103,8
Jondor	47,0	103,4
Kogon	41,4	104,0
Olot	13,1	104,4
Peshko'	7,2	103,7
Romitan	24,3	101,0
Shofirkon	31,4	104,2
Qorako'l	18,7	103,6
Qorovulbozor	31,9	104,2
G'ijduvon	75,1	103,9

Avtomobil transportida yo‘lovchi tashish va yo‘lovchi aylanmasi . 2024- yil yanvar- iyun oylarida avtomobil transportida 141 042,0 ming. yo‘lovchi tashilib, o‘tgan yilning shu davriga nisbatan 2,2 foizga oshdi.

2024- yil yanvar- iyun oylarida avtomobi transportida yo‘lovchi aylanmasi 4 898,2 mln. yo‘lovchi-kmni tashkil etib, o‘tgan yilning mos davriga nisbatan 2,1 foizniga o‘tdi.

Yo‘lovchi tashish umumiy xajmida yakka tartibdagi tadbirkorlar yo'lovchi tashish ulushi 80,9 foizni tashkil etdi. Joriy yilning yanvar-iyun oylarida 114 145,9 ming yo'lovchi tashildi. O‘tgan yilning mos davriga nisbatan o‘shir sur‘ati 102,4 foizni tashkil qildi.

Viloyatning tuman, shaharlar bo‘yicha tashilgan yo‘lovchi bo‘yicha yetakchi o‘rinni Buxoro shahri (40 314,1 ming kishi) egalladi. Shu bilan birga, eng yuqori ko‘rsatkich bilan G‘ijduvon (18 980,6 ming kishi) tumani, Buxoro (11 991,8 ming kishi) va Jondor (9 922,0 ming kishi) tumanlarida kuzatildi.

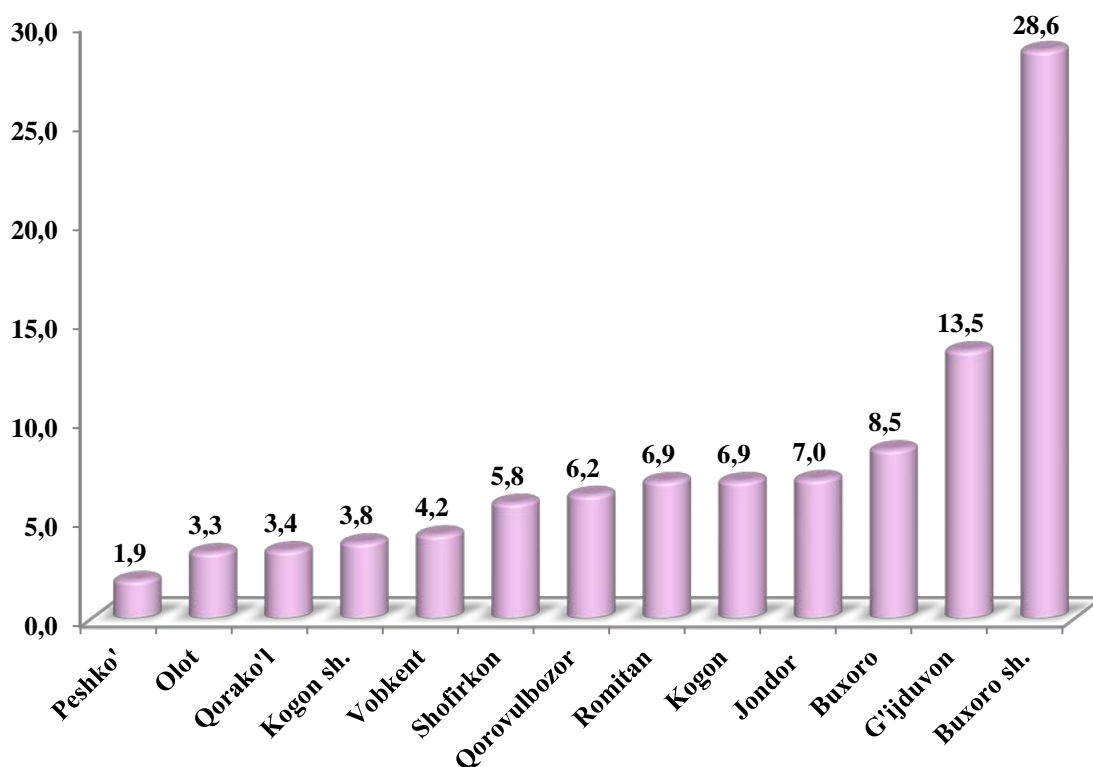
Hududlar kesimida yo‘lovchi tashish, ming kishi
(2024 yil yanvar–iyun)

	<i>ming kishi</i>	<i>2023 yil yanvar-iyunga nisbatan foizda</i>	<i>jamiga nisbatan ulushi, foizda</i>
Viloyat jami	141 042,0	102,2	100,0
Buxoro sh.	40 314,1	101,7	28,6
Kogon sh.	5 375,8	103,2	3,8
<i>tumanlar</i>			
Buxoro	11 991,8	102,5	8,5
Vobkent	5 959,8	102,0	4,2
Jondor	9 922,0	102,1	7,0
Kogon	9 767,0	102,4	6,9
Olot	4 668,1	102,3	3,3
Peshko‘	2 494,8	102,8	1,9

	<i>ming kishi</i>	<i>2023 yil yanvar-iyunga nisbatan foizda</i>	<i>jamiga nisbatan ulushi, foizda</i>
Romitan	9 691,7	102,5	6,9
Shofirkon	8 233,9	101,9	5,8
Qorako‘l	4 852,6	102,4	3,4
Qorovulbozor	8 789,8	102,2	6,2
G‘ijduvon	18 980,6	102,6	13,5

Transportda tashilgan yo‘lovchilar soni bo‘yicha eng kichik ko‘rsatilgan quyidagi hududlar Peshko‘ (2 498,8 ming kishi), Qorako‘l (4 852,6 ming kishi) tumanlari va Olot tumani (4 668,1 ming kishi) hissasiga to‘g‘ri keldi.

Tashilgan yo‘lovchining umumiy hajmida hududlarning ulushi, foiz hisobida
(2024 yil yanvar-iyun)



Hududlar bo'yicha tashilgan yo'lovchining yuqori ulushi bo'yicha yetakchi o'rinni Buxoro (28,6 foiz) shahri egalladi. Shu bilan birga G'ijduvon (13,5 foiz), Buxoro (8,5 foiz) va Jondor (7,0 foiz) tumanlarida kuzatildi.

Viloyatning yo'lovchi aylanmasi hajmida yetakchi o'rinni Buxoro shahri (1 163 685,1 ming yo'lovchi-km) egalladi. Shu bilan birga eng yuqori ko'rsatkich bilan G'ijduvon (675 575,8 ming yo'lovchi-km), Kogon (363 044,8 ming yo'lovchi-km) va Buxoro (502 512,9 ming yo'lovchi-km) tumanlarida kuzatildi.

Hududlar kesimida yo'lovchi aylanmasi, ming yo'lovchi-km

	<i>ming yo'lovchi-km</i>	<i>2023 yil yanvar-iyunga nisbatan, foizda</i>	<i>jamiga nisbatan ulushi, foizda</i>
Viloyat jami	4 898 161,6	102,1	100,0
Buxoro sh.	1 163 685,1	101,1	23,8
Kogon sh.	151 918,2	103,2	3,1
<i>tumanlar</i>			
Buxoro	502 512,9	102,1	10,3
Vobkent	330 697,3	102,5	6,7
Jondor	354 267,4	102,3	7,2
Kogon	363 044,8	102,8	7,4
Olot	159 593,4	102,2	3,3
Peshko'	31 926,4	102,6	0,7
Romitan	349 199,9	103,0	7,1
Shofirkon	290 767,9	101,9	5,9
Qorako'l	184 908,9	103,6	3,8
Qorovulbozor	340 063,6	101,7	6,9
G'ijduvon	675 575,8	102,7	13,8

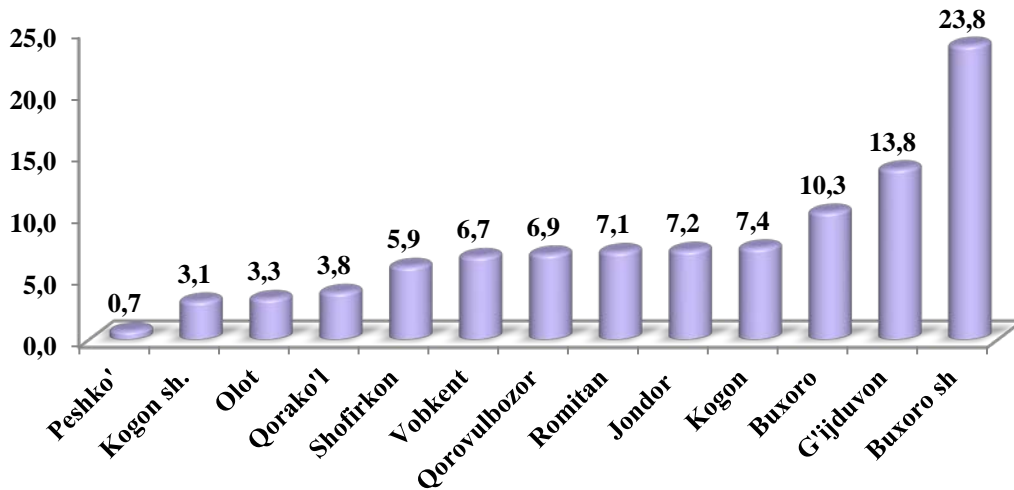
Yakka tartibdagi tadbirkorlarning avtomobil transportidagi yo‘lovchi aylanmasi 2023-yil yanvar-iyun oylariga nisbatan 2,0 foizga o‘sdi va 4 299,7 mln. yo‘lovchi-kmni tashkil etdi.

**Yakka tartibdagi tadbirkorlarning avtomobil transportidagi yuk aylanmasi,
mln. yo‘lovchi-km**

	<i>2024-yil yanvar-iyun</i>	<i>2023 yil yanvar-iyunga nisbatan, foizda</i>
Viloyat jami	4 299,7	102,0
Buxoro sh.	894,9	100,6
Kogon sh.	142,1	102,1
<i>tumanlar</i>		
Buxoro	434,9	102,1
Vobkent	324,3	102,6
Jondor	331,9	102,2
Kogon	355,5	102,8
Olot	151,0	102,3
Peshko‘	25,9	102,5
Romitan	273,5	103,0
Shofirkon	278,7	101,7
Qorako‘l	179,3	103,7
Qorovulbozor	297,1	100,7
G‘ijduvon	610,6	102,7

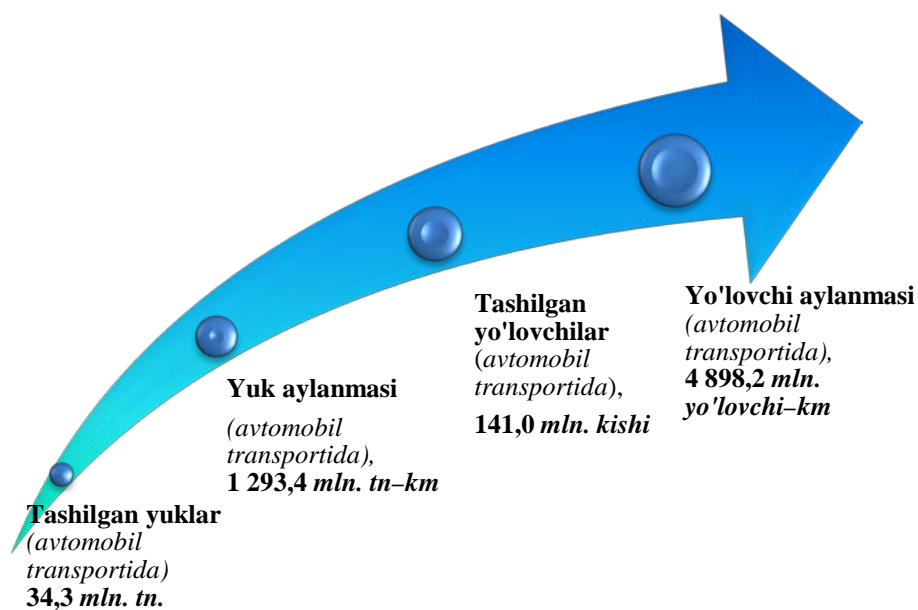
Ko'rsatilgan yo'lovchi aylanmasidagi eng kichik yo'lovchi-km quyidagi hududlar Peshko' (25,9 mln. yo'lovchi-km), Olot (151,0 mln. yo'lovchi-km) tumanlari va Kogon shahri (142,1 mln. yo'lovchi-km) hissasiga to'g'ri keldi.

**Yo'lovchi aylanmasining umumiy hajmida hududlarning ulushi,
foiz hisobida
(2024 yil yanvar-iyun)**



Hududlar bo'yicha yo'lovchi aylanmasining yuqori ulushi bo'yicha yetakchi o'rinni Buxoro shahri (23,8 foiz) egalladi. Shu bilan birga G'ijduvon (13,8 foiz), Buxoro (10,3 foiz), Kogon (7,4 foiz) va Jondor (7,2 foiz) tumanlarida kuzatildi.

**Transport turlari bo'yicha yuk tashish, yuk aylanmasi,
yo'lovchi tashish va yo'lovchi aylanmasi
(2024 yil yanvar-iyun)**



Statistik ko'rsatkichlarga izohlar

Umumiy foydalanishdagi avtomobil transporti – aholini va iqtisodiyotni barcha tarmoqlarining yo'lovchilar, bagajlar va yuklar, shu jumladan, pochталarni avtomobillarda tashishga bo'lgan ehtiyojlarini tijorat asosida ta'minlovchi transport.

Avtotransport vositalari – yo'lovchilar, bagajlar, yuklar tashishga hamda maxsus ishlarni bajarishga mo'ljallangan avtomobillar, shatakchi-avtomobillar, tirkama va yarim tirkamalar.

Yo'lovchi avtomobili – o'zining tuzilishi va jihozlanishi jihatidan yo'lovchilar va bagajlarni tashishga mo'ljallangan, zarur qulaylik va xavfsizlik bilan ta'minlangan avtomobil.

Yuk avtomobili – yuklarni tashishga mo'ljallangan, qattiq ramali mexanik yo'l transporti vositasi; yuk avtotransporti vositalari foydalanish xarakteri va konstruktiv xususiyatlaridan kelib chiqqan holda umumiy va ixtisoslashtirilgan vositalarga bo'linadi.

Avtobus, mikroavtobus – yo'lovchilarni tashishga mo'ljallangan va haydovchi o'rnini hisobga olmaganda sakkiztadan ortiq o'tirish o'rindig'iga ega bo'lgan, qattiq ramali mexanik yo'l transporti vositasi.

Yengil avtomobil – haydovchi o'rnini hisobga olmaganda, sig'imi sakkiz kishigacha bo'lgan yo'lovchi avtomobili. Yengil avtomobillar soniga pochta tashishga mo'ljallangan, sanitariya va boshqa maxsus yengil avtomobillar qo'shilmaydi.

Tashilgan yuklar (yuk tashish hajmi) – yuk avtomobillarida, shu jumladan avtotirkamalarda, tashilgan yuklar miqdori har bir qatnov uchun yukning tara yoki konteynerlar og'irligini hisobga olgan holdagi haqiqiy og'irligi bo'yicha aniqlanadi (tonnada o'lchanadi). Tashilgan yuk hajmini avtomobilning texnik tavsifnomasida ko'rsatilgan yuk ko'tarish qobiliyati bo'yicha aniqlash, faqatgina tashilgan yukning haqiqiy og'irligi to'g'risidagi ma'lumotlar bo'lmagan hollardagina amalga oshirilishi mumkin.

Yuk aylanmasi – transportning yuk tashish bo'yicha ish hajmi. O'lchov birligi tonna-kilometr hisoblanadi. Transportning yuk aylanmasi tashilayotgan yukning har bir jo'natmasi og'irligini uni tashish masofasiga ko'paytmasining yig'indisi orqali aniqlanadi.

Tashilgan yo'lovchilar – ma'lum vaqt davomida avtomobil vositalarida turli qatnov turlari bo'yicha tashilgan yo'lovchilar soni (statistik kuzatuv birligi bo'lib yo'lovchiqatnovi hisoblanadi).

Yo'lovchi aylanmasi – transportning yo'lovchi tashish bo'yicha ish hajmi. O'lchov birligi yo'lovchi-kilometr hisoblanadi. Har bir tashish bo'yicha yo'lovchilar sonini tashish masofasiga ko'paytmasini yig'indisi orqali aniqlanadi. Qatnov turlari va boshqa belgilar bo'yicha alohida hisoblanadi.