

#### IV. INVESTITSİYALAR VA QURILISH

2024 yil yanvar-iyun oylarida viloyatning asosiy kapitalini ko'paytirishga 24 423,5 mlrd.so'm (dollar ekvivalentida 1,9 mlrd. AQSH doll.) miqdorida investitsiyalar kiritildi va o'sish sur'ati o'tgan yilning shu davriga nisbatan 145,4 foizni tashkil etdi.

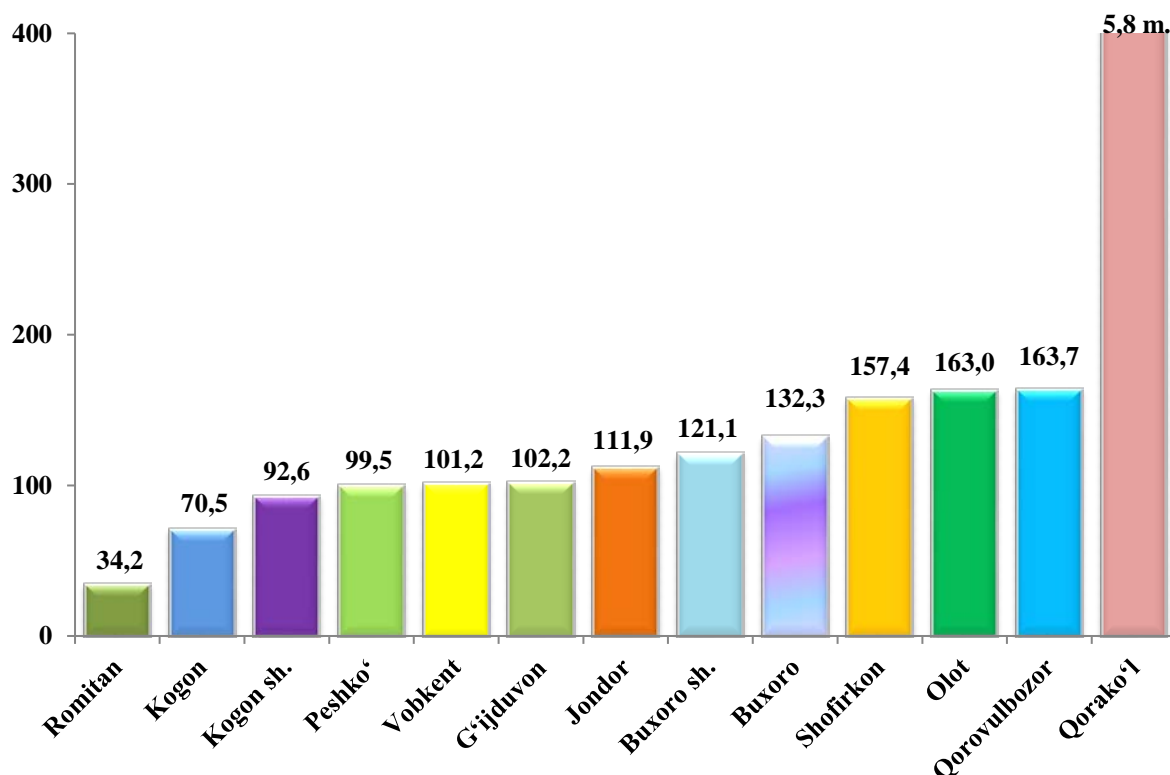
Asosiy kapitalga investitsiyalar yillar bo'yicha dinamikasini kuzatadigan bo'lsak, 2019 yilda - 10,4 trln. so'm yoki 95,9 foiz, 2020 yilda - 12,2 trln. so'm yoki 104,7 foizni , 2021 yilda –20,5 trln. so'm yoki 147,4 foizni, 2022 yilda – 21,6 trln. so'm yoki 94,2 foizni 2023 yilda – 31,0 trln. so'm yoki 132,2 foiz, o'sishni tashkil etgan.

#### Hududlar kesimida kiritilgan investitsiyalar hajmi

(2024 yil yanvar-iyun)

	Investitsiya hajmi		Aholi jon boshi (ming so'm)
	mlrd. so'm	2023 yil yanvar-iyun oylariga nisbatan o'sish sur'ati, % da	
<b>Buxoro viloyati</b>	<b>24 423,5</b>	<b>145,4</b>	<b>1 1908,7</b>
Buxoro sh.	2 786,0	121,1	9 412,1
Kogon sh.	128,1	92,6	1 973,9
<i>tumanlar</i>			
Buxoro	1 605,5	132,3	8 964,3
Vobkent	413,2	101,2	2 769,5
Jondor	332,4	111,9	1 786,1
Kogon	711,9	70,5	8 384,6
Olot	805,8	163,0	7 696,4
Peshko'	2 276,6	99,5	17 312,3
Romitan	835,9	34,2	5 510,5
Shofirkon	356,0	157,4	1 906,0
Qorako'l	8 413,9	5,8 m.	48 833,0
Qorovulbozor	3 063,0	163,7	153 147,3
G'ijduvon	2 695,2	102,2	8 326,3

**Asosiy kapitalga kiritilgan investitsiyalarning o‘shish sur‘atlari, foizda**  
(yanvar-iyun)



Asosiy kapitalga investitsiyalarning yuqori o‘shish sur‘atlari Qorako‘l (o‘tgan yilga nisbatan o‘shish sur‘ati 5,8 marta ko‘p asosiy kapitalga investitsiyalar hajmi 8 413,9 mlrd. so‘m), Qorovulbozor (163,7 foiz, 3 063,0 mlrd. so‘m), Olot (163,0 foiz, 805,8 mlrd. so‘m) tumanlarida kuzatildi.

Asosiy kapitalga investitsiyalarning o‘zlashtirilgan hajmi bo‘yicha tumanlar kesimida Qorako‘l tumani yetakchilik qilmoqda. Ushbu hududda jami asosiy kapitalga investitsiyalarning 34,5 foizi o‘zlashtirildi.

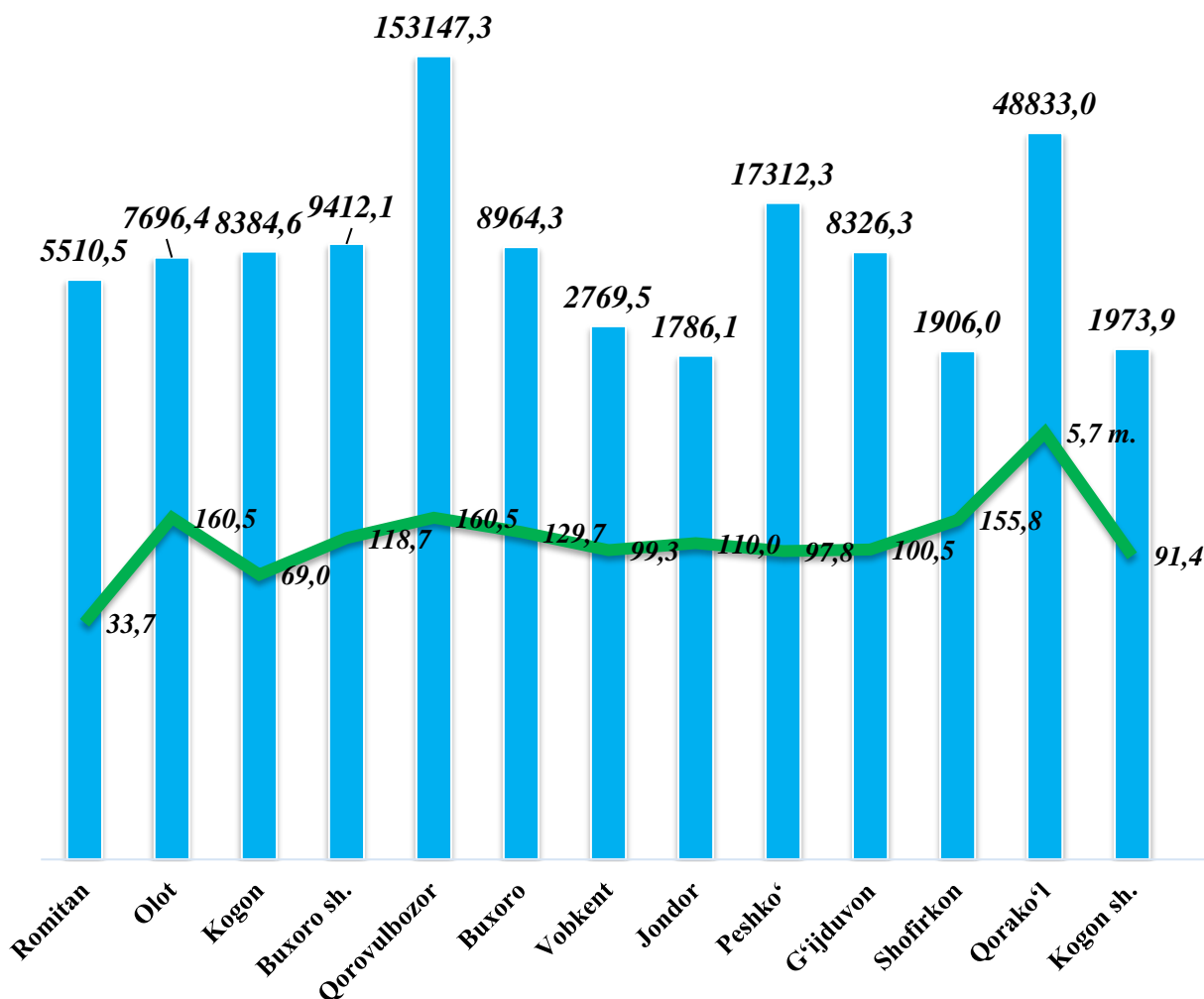
Shuningdek, Qorovulbozor tumani jami investitsiyalar hajmidan 12,5 foizini, Buxoro shahri 11,4 foizini tashkil etmoqda. G‘ijduvon, Peshko‘, Buxoro tumanlarida ushbu ko‘rsatkich mos ravishda 11,0 foizni, 9,3 foizni, 6,6 foizni va 3,4 foizini tashkil etdi.

Kogon shahri va Jondor tumanida investitsiyalar eng kam o‘zlashtirilgan bo‘lib, har birining viloyatdagi ulushi 0,5 foizi va 1,4 foizini tashkil etdi.

### Aholi jon boshiga kiritilgan investitsiyalar

(2024 yil yanvar-iyun)

— Ming.so'm — foizda

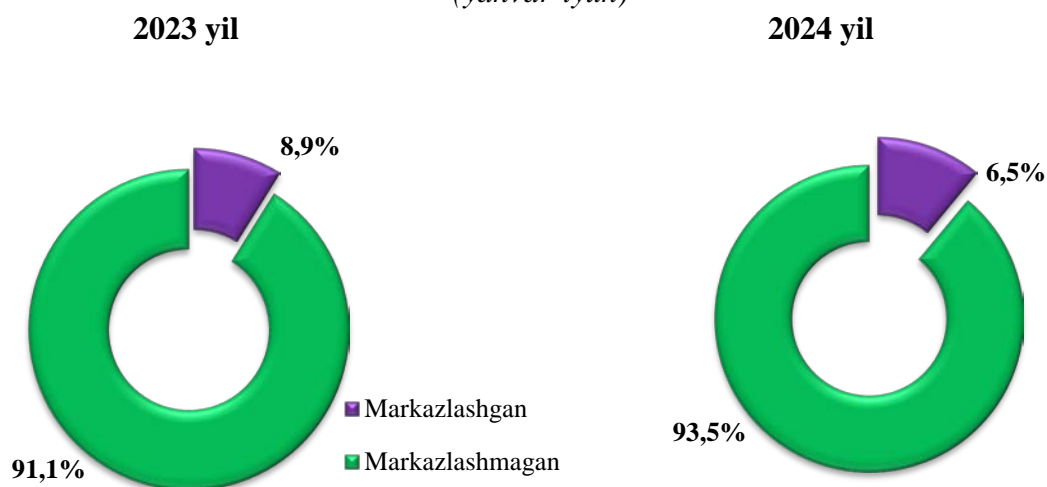


2024 yil yanvar-iyun oylarida aholi jon boshiga hisoblangan asosiy kapitalga investitsiyalar hajmi bo'yicha yuqori ko'rsatkichlar Qorovulbozor tumani (153 147,3 ming so'm yoki o'tgan yilning mos davriga nisbatan o'sish sur'ati 160,5 foiz), Qorako'l tumanida (48 833,0 ming so'm, 5,7m foiz) hamda, Peshko' tumanida (17 312,3 ming so'm, 97,8 foiz) qayd etildi.

Moliyalashtirish manbalari bo'yicha asosiy kapitalga kiritilgan  
investitsiyalarning taqsimlanishi quyida keltirilgan

	mlrd.so'm	o'sish sur'ati, foiz	yakunga nisbatan foiz
<b>Asosiy kapitalga kiritilgan investitsiyalar</b>	<b>24 423,5</b>	<b>145,4</b>	<b>100</b>
<i>shu jumladan:</i>			
<b>Markazlashgan investitsiyalar:</b>	<b>1 591,3</b>	<b>106,5</b>	<b>6,5</b>
byudjet mablag'lari	330,6	41,1	1,4
suv ta'minoti va kanalizatsiya tizimlarini rivojlantirish jamg'armasi	7,8	13,0	-
hukumat kafolati ostida chet el kreditlari	1 252,9	198,6	5,1
<b>Markazlashmagan investitsiyalar</b>	<b>22 832,2</b>	<b>149,2</b>	<b>93,5</b>
korxonalarining o'z mablag'lari	1 795,4	86,2	7,4
aholi mablag'lari	1 886,0	113,0	7,7
to'g'ridan-to'g'ri va boshqa xorijiy investitsiya va kreditlar	18 898,7	167,3	77,4
tijorat bank kreditlari va boshqa qarz mablag'lari	252,1	100,5	1,0

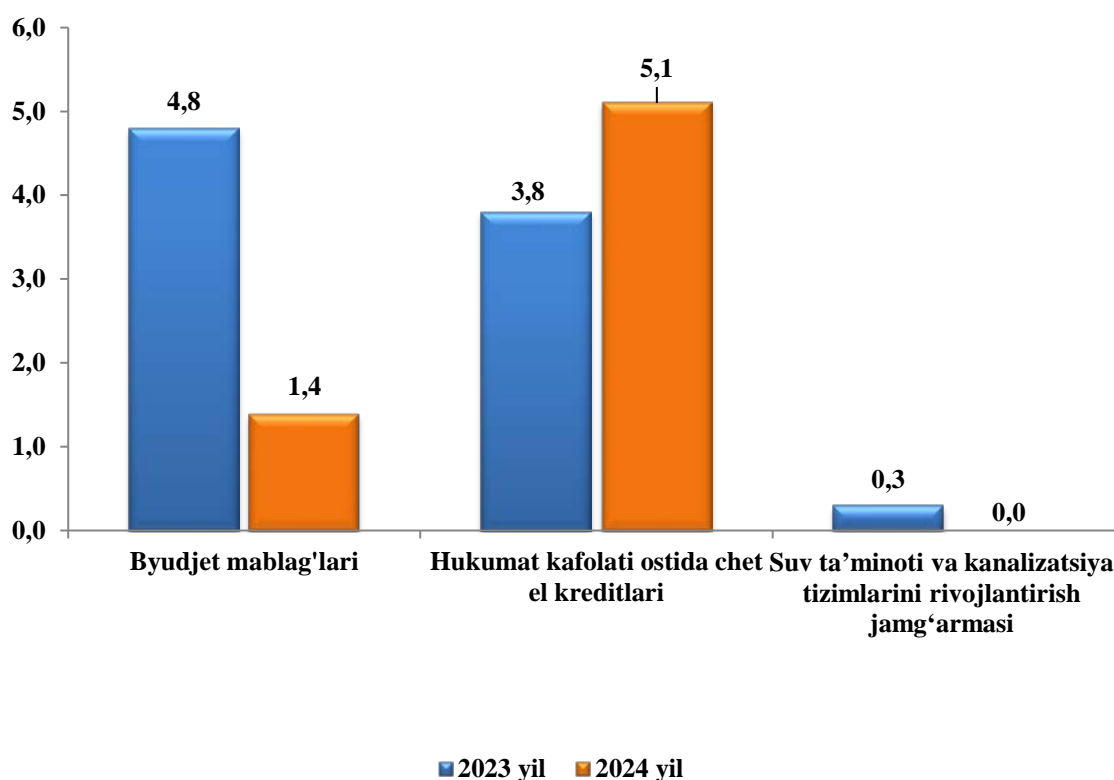
Asosiy kapitalga kiritilgan investitsiyalarda markazlashgan va  
markazlashmagan investitsiyalarning ulushlari  
(yanvar-iyun)



Markazlashgan moliyalashtirish manbaalari hisobidan kiritilgan investitsiyalar hajmi 2023 yil yanvar-iyunga nisbatan o'sish sur'ati 106,5 foizni tashkil etib, 1 591,3 mlrd. so'mga etdi. Jami investitsiyalar hajmida esa markazlashgan moliyalashtirish manbaalari hisobidan kiritilgan investitsiyalar hajmining ulushi 6,5 foiz (2023 yil yanvar-iyun oylarida 8,9 foiz)ni tashkil qildi.

**Asosiy kapitalga kiritilgan investitsiyalarning markazlashgan moliyalashtirish manbalari**

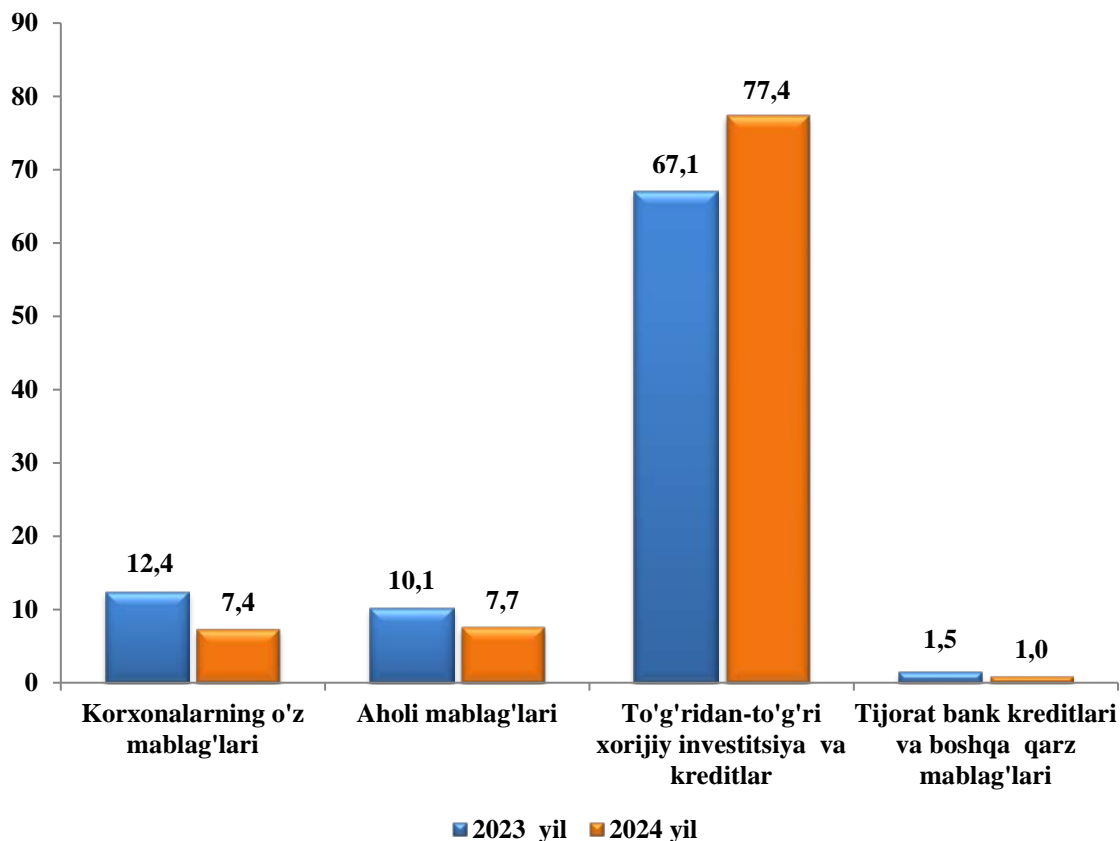
*(yanvar-iyun jami investitsiyalar hajmidagi ulushi, foizda)*



Shundan, byudjet mablag'lari 330,6 mlrd. so'mni tashkil etib, o'sish sur'ati o'tgan yilning mos davriga nisbatan 41,1 foizni tashkil qildi (umumiy hajmdagi ulushi 1,4 foiz) tashkil etdi, O'zbekiston Respublikasi kafolati ostidagi xorijiy kreditlar 1 252,9 mlrd. so'mni tashkil etib, o'sish sur'ati o'tgan yilning mos davriga nisbatan 198,6 foizni tashkil qildi (umumiy hajmdagi ulushi 5,1 foiz), suv ta'minoti va kanalizatsiya tizimlarini rivojlantirish jamg'armasi 7,8 mlrd. so'mni tashkil etib (umumiy hajmdagi ulushi 0,0 foiz).

### Asosiy kapitalga kiritilgan investitsiyalarning markazlashmagan moliyalashtirish manbalari

(yanvar-iyun jami investitsiyalar hajmidagi ulushi, foizda)



Markazlashmagan moliyalashtirish manbalari hisobidan kiritilgan jami investitsiyalar 22 832,2 mlrd. soʻmni tashkil etdi, oʻtgan yilning mos davriga nisbatan 149,2 foiz (jami investitsiyalar hajmidagi ulushi 93,5 foiz) tashkil etdi. Shundan jami investitsiyalar hajmida eng koʻp ulush toʻgʻridan-toʻgʻri xorijiy investitsiya va kreditlar oʻzlashtirilgan investitsiyalar hisobiga oʻzlashtirilgan investitsiyalar boʻlib, 18 898,7 mlrd. soʻmni tashkil etdi, oʻsish surʼati oʻtgan yilning mos davriga nisbatan 167,3 foiz tashkil qildi (umumiy hajmdagi ulushi 77,4 foizni), korxonaning oʻz mablagʻlari hisobiga 1 795,4 mlrd. soʻmni tashkil etib, oʻsish surʼati oʻtgan yilning mos davriga nisbatan 86,2 foizni tashkil qildi (umumiy hajmdagi ulushi 7,4 foiz), aholi mablagʻlari hisobiga oʻzlashtirilgan investitsiyalar 1 886,0 mlrd. soʻmni tashkil etib, oʻsish surʼati oʻtgan yilning mos davriga nisbatan 113,0 foizni tashkil qildi (umumiy hajmdagi ulushi 7,7 foiz), tijorat banklari kreditlari va boshqa qarz mablagʻlari 252,1 mlrd. soʻmni tashkil etib, oʻsish surʼati oʻtgan yilning mos davriga nisbatan 100,5 foizni tashkil qildi (umumiy hajmdagi ulushi 1,0 foiz).

Asosiy kapitalga investitsiyalarning moliyalashtirish  
manbalari bo'yicha tarkibi

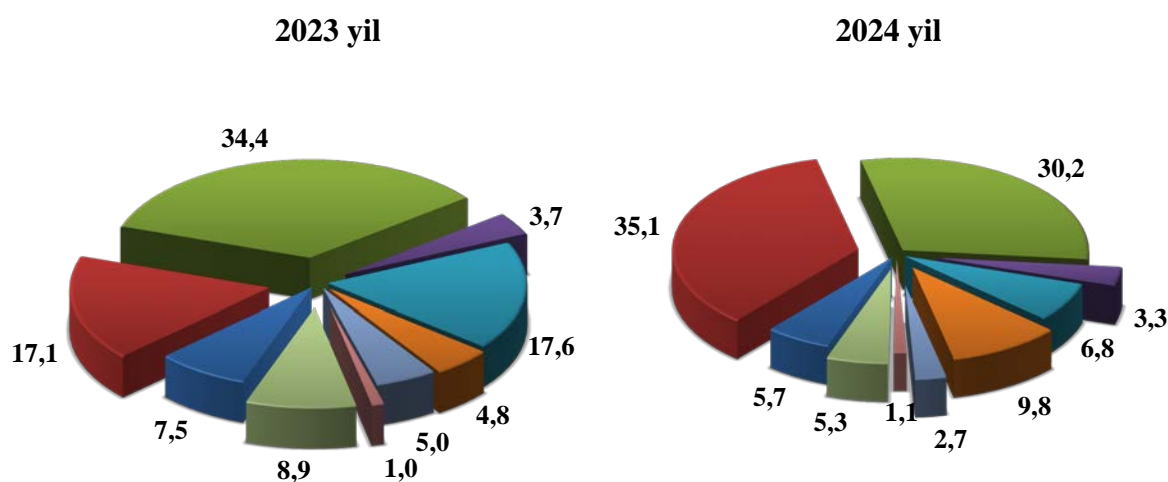
	Jami investitsiyalar, mlrd.so'm	shu jumladan moliyalashtirish manbalari bo'yicha: (jami nisbatan, foiz)					
		Respublika byudjeti	Korxonamablag' lari	Aholi mablag' lari	Tijorat bank kreditlari va boshqa qarzmablag' lari	Xorijiy investitsiya va kreditlar	Suv ta' minoti va kanalizatsiya tizimlarini rivojlantirish
<b>Buxoro viloyati</b>	<b>24 423,5</b>	<b>1,4</b>	<b>7,4</b>	<b>7,7</b>	<b>1,0</b>	<b>82,5</b>	<b>0,0</b>
Buxoro sh.	2 786,0	3,8	27,6	6,9	1,7	59,8	0,2
Kogon sh.	128,1	3,1	17,6	16,9	0,2	62,2	0,0
<i>tumanlar</i>							
Buxoro	1 605,5	2,1	4,2	10,7	3,6	79,4	0,0
Vobkent	413,2	0,8	12,6	23,1	1,2	62,3	0,0
Jondor	332,4	0,8	13,6	42,1	5,3	38,2	0,0
Kogon	711,9	5,0	9,4	20,8	3,1	61,7	0,0
Olot	805,8	4,1	2,4	21,5	0,0	72,0	0,0
Peshko'	2 276,6	0,1	0,8	6,9	0,0	92,2	0,0
Romitan	835,9	9,1	15,0	22,5	4,6	48,8	0,0
Shofirkon	356,0	0,2	7,0	31,8	7,5	53,5	0,0
Qorako'l	8 413,9	0,2	3,8	1,8	0,1	94,1	0,0
Qorovulbozor	3 063,0	0,1	5,9	0,8	0,1	93,1	0,0
G'ijduvon	2 695,2	0,6	3,1	11,3	1,0	83,9	0,1

2024 yil yanvar-iyun oylarida asosiy kapitalga kiritilgan  
investitsiyalarning texnologik tarkibi

	mlrd. so'm		
	jami	davlat	nodavlat
<b>Jami</b>	<b>24 423,5</b>	<b>1350,2</b>	<b>23 073,3</b>
<i>shu jumladan: umumiy hajmga nisbatan foiz hisobida</i>			
qurilish-montaj ishlari	32,0	62,9	30,2
mashina, uskunalar, transport vositalari ishlab chiqarish va xo'jalik jihozlar	56,7	21,5	58,8
boshqa xarajatlar	11,3	15,6	11,0

Asosiy kapitalga kiritilgan investitsiyalarning texnologik tarkibida qurilish va montaj ishlarining ulushi 2023 yil yanvar-iyun oylariga nisbatan 10,0 punktga kamaygan va mashina, uskunalar, transport vositalari, ishlab chiqarish va xo‘jalik jihozlar qiymati ulushi 4,6 punktga oshgan.

**Asosiy kapitalga kiritilgan investitsiyalar va kreditlarni iqtisodiy faoliyat turlari bo‘yicha**  
(umumiy hajmga nisbatan, foizda)  
(yanvar-iyun)



- Uy-joy qurilish
- Ishlab chiqaradigan sanoatda
- Elektr, gaz, bug' bilan ta'minlash va havoni konditsiyalash
- Qishloq, o'rmon va baliq xo'jaligi
- Tashish va saqlash
- Tog'-kon sanoati va ochiq konlarni ishlash
- Qurilish
- Sog'liqni saqlash va ijtimoiy xizmatlar ko'rsatish
- Boshqa faoliyat turlari



Asosiy kapitalga investitsiyalarning iqtisodiy faoliyat turlari bo'yicha tarkibida yuqoridagi diagrammada ko'rsatib o'tilganidek, ishlab chiqarish sanoati yetakchilik qilmoqda. Ushbu tarmoqda jami moliyalashtirish manbalari hisobidan 8 577,7 mlrd. so'm yoki jami asosiy kapitalga kiritilgan investitsiyalarning 35,1 foizi o'zlashtirilgan.

Shuningdek, asosiy kapitalga investitsiyalarning eng ko'p investitsiya hajmlari elektr, gaz, bug' bilan ta'minlash va havoni konditsiyalash 30,2 foizi, tog'-kon sanoati va ochiq konlarni ishlash 9,8 foizi, uy-joy qurilishiga 5,7 foizi, qishloq, o'rmon va baliqchilik xo'jaligi 3,3 foizi, qurilishga 2,7 foizi -va boshqa faoliyat turlariga 5,3 foizi to'g'ri keladi.

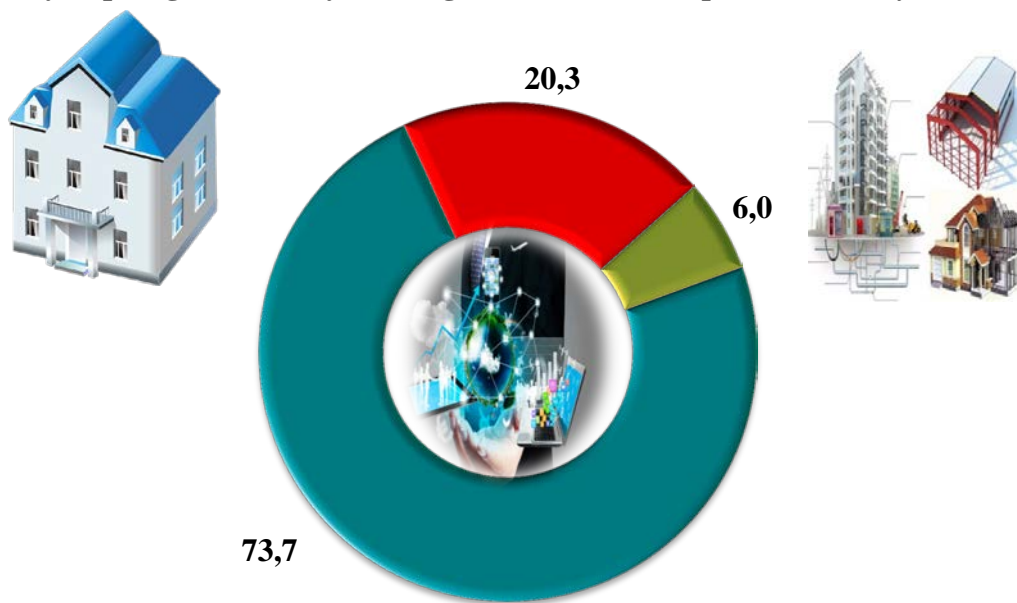
Turar joy qurilishiga investitsiyalar aholini namunaviy loyihalar asosida qurilayotgan va arzonlashtirilgan uy-joylar qurilishi bo'yicha davlat dasturlarining amalga oshiririshi hamda aholi tomonidan yakka tartibdagi turar-joylar qurilishi hajmlari bilan bog'liq.

**Asosiy kapitalga investitsiyalarning takror ishlab chiqarish tarkibi**  
(umumiy hajmga nisbatan, foizda)

	<i>mlrd. so'm</i>	<i>umumiy hajmdagi ulushi, foiz</i>
<b>Jami</b>	<b>24 423,5</b>	<b>100,0</b>
<i>shu jumladan:</i>		
yangi qurilish	18 009,4	73,7
kengaytirish, rekonstruksiya, modernizatsiya qilish va texnik qayta qurollantirish	4963,2	20,3
boshqa yo'nalishlar	1 450,9	6,0

Asosiy kapitalga kiritilgan investitsiyalarning takror ishlab chiqarish tarkibi bo'yicha umumiy hajmidan yangi qurilishga 18 009,4 mlrd. so'm yoki 73,7 foizi, kengaytirish, rekonstruksiya, modernizatsiya qilish va texnik qayta qurollantirishga 4 963,2 mlrd. so'm yoki 20,3 foizi va boshqa yo'nalishlarga 1 450,9 mlrd. so'm yoki 6,0 foizi to'g'ri keladi.

Asosiy kapitalga investitsiyalarning takror ishlab chiqarish tarkibi (foizda)



- Yangi qurilish
- Kengaytirish, rekonstruksiya, modernizatsiya, texnik qurollantirish
- Boshqalar

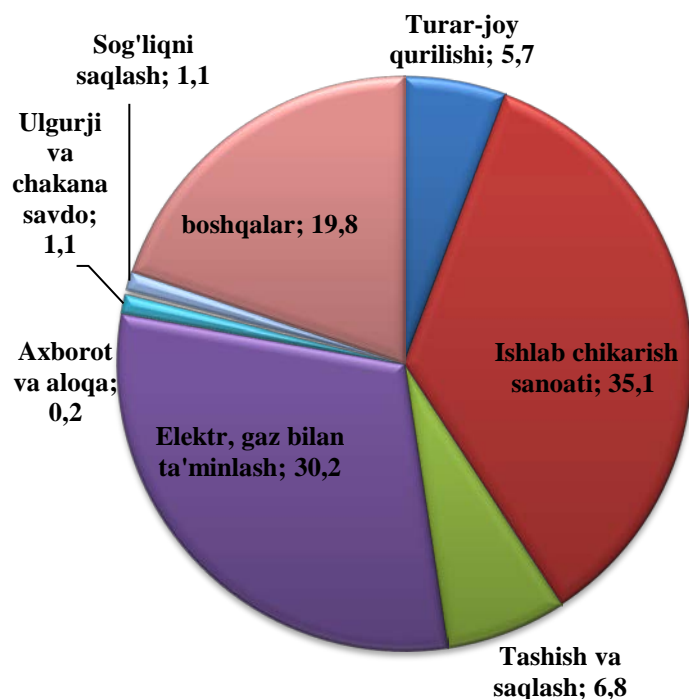
Iqtisodiy faoliyat turlari bo'yicha o'zlashtirilgan  
asosiy kapitalga investitsiyalar  
(yanvar-iyun)

	mlrd. so'm	Jamiga nisbatan ulushi, foizda	
		2023 yil	2024 yil
<b>Asosiy kapitalga investitsiyalar - jami</b>	<b>24 423,5</b>	<b>100,0</b>	<b>100,0</b>
<i>shu jumladan</i>			
qishloq, o'rmon va baliqchilik xo'jaligi	794,5	3,7	3,3
tog' - kon sanoati	2 398,2	4,8	9,8
ishlab chiqarish sanoati	8 577,7	17,1	35,1
elektr, gaz, bug' bilan ta'minlash va havoni konditsiyalash	7 372,8	34,4	30,2
suv bilan ta'minlash, kanalizatsiya tizimi, chiqindilarni yig'ish va utilizatsiya qilish	201,3	1,0	0,8
qurilish	654,2	5,0	2,7

	mlrd. so‘m	Jamiga nisbatan ulushi, foizda	
		2023 yil	2024 yil
ulgurji va chakana savdo, motorli transport vositalari va mototsikllarni ta‘mirlash	279,0	3,3	1,1
tashish va saqlash	1 667,0	17,6	6,8
ashash va ovqatlanish bo‘yicha xizmatlar	56,1	0,3	0,2
axborot va aloqa	49,1	0,2	0,2
moliya va sug‘urta faoliyati	20,6	0,1	0,1
ta‘lim	148,8	1,1	0,6
sog‘liqni saqlash va ijtimoiy xizmatlar ko‘rsatish	271,5	1,0	1,1
jami faoliyat turlaridan tashqari: turar joy qurilishiga investitsiyalar	1 398,9	7,5	5,7
boshqa faoliyat turlari	533,8	2,9	2,3

Iqtisodiy faoliyat turlari bo‘yicha asosiy kapitalga investitsiyalarning o‘zlashtirilishi: ishlab chiqarish sanoatida 8 577,7 mlrd. so‘m (jami investitsiyalar hajmidagi ulushi 35,1 foiz), shu jumladan oziq-ovqat, ichimlik va tamaki mahsulotlari ishlab chiqarish 165,6 mlrd.so‘m (0,7 foiz), to‘qimachilik mahsulotlarni ishlab chiqarish 865,1 mlrd.so‘m (3,5 foiz), kimyo mahsulotlari ishlab chiqarish faoliyati turida 6 099 mlrd.so‘m (25,0 foiz), boshqa nometal nomineral mahsulotlar ishlab chiqarish faoliyat turida 51,5 mlrd. so‘m (0,2 foiz), elektr, gaz, bug‘ bilan ta‘minlash va havoni konditsiyalash faoliyat turida 7 372,8 mlrd. so‘m, (30,2 foiz), suv bilan ta‘minlash; kanalizatsiya tizimi, chiqindilarni yig‘ish va utilizatsiya qilish faoliyat turida 201,3 mlrd. so‘m, (0,8 foiz), qurilish faoliyati turida 654,2 mlrd. so‘m (2,7 foiz), tashish va saqlash faoliyat turida 1 667,0 mlrd. so‘m (6,8 foiz), ulgurji va chakana savdo, motorli transport vositalari va mototsikllarni ta‘mirlash faoliyat turida 279,0 mlrd. so‘m (1,1 foiz), axborot va aloqa faoliyat turida 49,1 mlrd. so‘m (0,2 foiz), ta‘lim sohasida 148,8 mlrd. so‘m (0,6 foiz), jami faoliyat turlaridan tashqari turar joy qurilishida 1 398,9 mlrd. so‘m 5,7 foiz) investitsiyalar o‘zlashtirildi.

2024 yil yanvar-iyun oylarida iqtisodiy faoliyat turlari bo'yicha asosiy kapitalga  
investitsiyalar tarkibi



Korxonalar va tashkilotlarni modernizatsiya qilish, texnik va texnologik qayta qurollantirish, hamda kengaytirishga investitsiyalar hajmi 2023 yil yanvar-iyungacha nisbatan 19,7 punktga kamaygan.

Buxoro viloyati asosiy kapitalga investitsiyalar bo'yicha korxonalar va tashkilotlarni modernizatsiya qilish, texnik va texnologik qayta qurollantirish, hamda kengaytirishga investitsiyalar ulushi 20,3 foizni tashkil etdi.

### Asosiy kapitalga xorijiy investitsiya va kreditlar

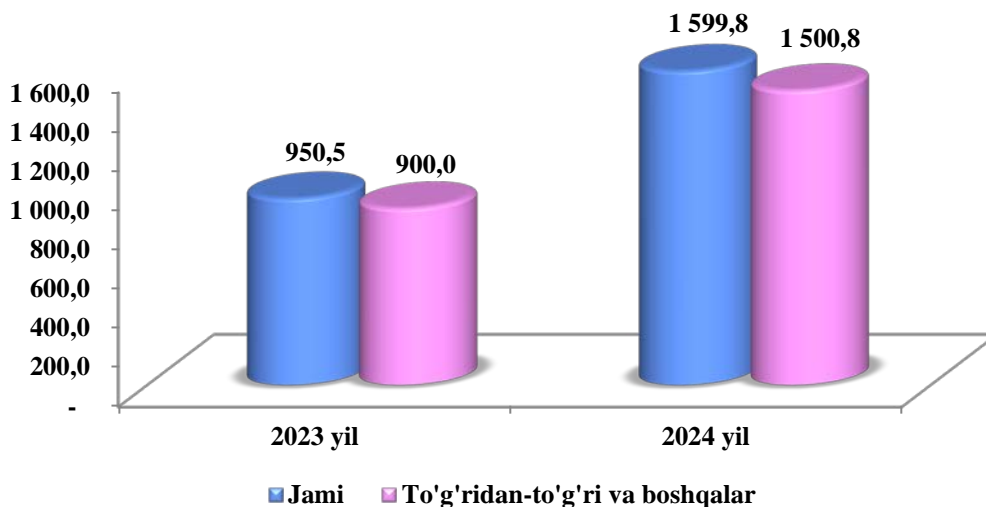
Xorijiy investitsiya va kreditlarning jami asosiy kapitalga o'zlashtirilgan investitsiyalardagi ulushi 82,5 foizni tashkil etdi.

Xorijiy investitsiya va kreditlarning eng katta ulushi Qorako'l (39,3 foiz) va Qorovulbozor (14,2 foiz) tumanlarida kuzatildi.

### Xorijiy investitsiyalarni o'zlashtirish, kreditlarni qo'shgan holda

	<i>Xorijiy investitsiyalar o'zlashtirildi, mlrd. so'm</i>		<i>Xorijiy investitsiyalar, jamiga nisbatan foizda</i>	
	<i>jami</i>	<i>shu jumladan, kreditlar</i>	<i>jamiga</i>	<i>Asosiy kapitalga investitsiyalar</i>
<b>Buxoro viloyati</b>	<b>20 151,6</b>	<b>9 266,6</b>	<b>100,0</b>	<b>82,5</b>
Buxoro sh.	1 665,3	1 190,5	8,3	59,8
Kogon sh.	79,6	57,0	0,4	62,2
tumanlar				
Buxoro	1 274,9	182,2	6,3	79,4
Vobkent	257,6	257,6	1,3	62,3
Jondor	127,1	120,8	0,6	38,2
Kogon	439,6	315,7	2,2	61,7
Olot	580,0	97,7	2,9	72,0
Peshko'	2 099,5	65,1	10,4	92,2
Romitan	408,1	190,9	2,0	48,8
Shofirkon	190,5	68,5	0,9	53,5
Qorako'l	7 914,9	6 356,1	39,3	94,1
Qorovulbozor	2 852,0	275,4	14,2	93,1
G'ijduvon	2 262,5	89,1	11,2	83,9

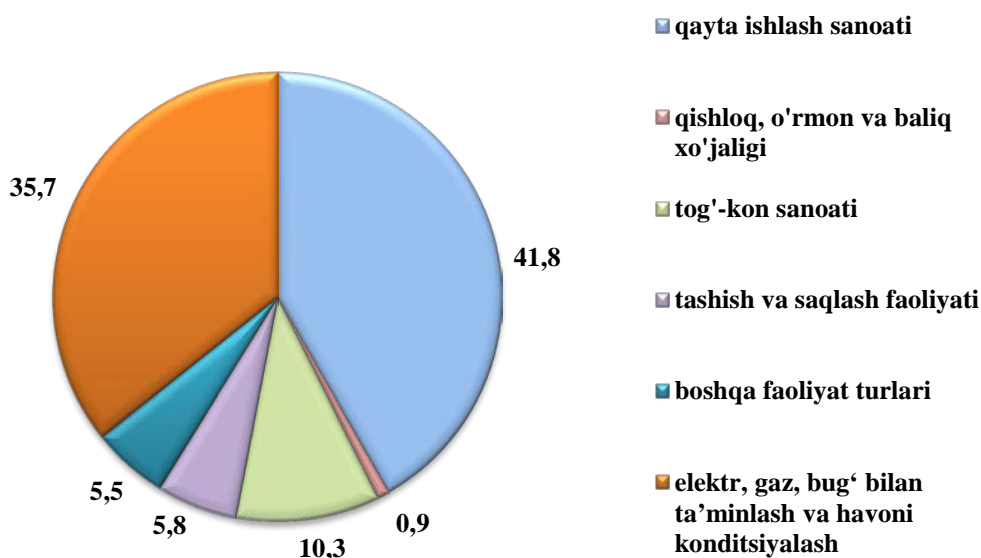
**Xorijiy investitsiya va kreditlarni o'zlashtirish**  
2024 yil yanvar-iyun (mln. AQSH doll.)



O'zlashtirilgan jami xorijiy investitsiya va kreditlarning dollar ekvivalentidagi qiymati 1 599,8 mln. AQSH dollarini tashkil etib, undan 1 500,8 mln. AQSH dollari to'g'ridan-to'g'ri va boshqa xorijiy investitsiyava kreditlarni, yoki jami xorijiy investitsiya va kreditlarning 93,8 foiz tashkil etdi.

To'g'ridan-to'g'ri va boshqa xorijiy investitsiya va kreditlarning o'zlashtirilgan hajmi 2024 yil yanvar-iyun oylarida 18 898,7 mlrd. so'mni yoki o'tgan yilning mos davriga nisbatan 167,3 foizni tashkil qildi.

**Ayrim iqtisodiy faoliyat turlari bo'yicha xorijiy investitsiya va kreditlar tarkibi**



Iqtisodiy faoliyat turlari bo'yicha xorijiy investitsiya va kreditlar qayta ishlash sanoati faoliyatiga 2023 yil yanvar-iyunga nisbatan 19,3 punktga (jamiga nisbatan ulushi 41,8 foiz), tog'-kon sanoatida 6,4 punktga (10,3 foiz) oshgan, hamda tashish va saqlash faoliyati -8,3 punktga (5,8 foiz), qishloq, o'rmon va baliqchilik xo'jaligi sohasida -0,7 punktga (0,9 foiz) kamaydi.

### **Ijtimoiy soha ob'ektlarini qurish**

Noishlab chiqarish sohasiga kiritilgan investitsiyalar hajmidan 1 277,4 mlrd.so'm yoki 22,2 foizi uy-joy qurilishida o'zlashtirilgan. 2024 yilning yanvar-iyun oylarida umumiy maydoni 941,4 ming kv.m. bo'lgan 3 072 ta uy-joy (o'sish sur'ati o'tgan yilga nisbatan 97,5 foiz), shu jumladan, qishloq joylarida 744,8 ming kv.m. (o'tgan yilga nisbatan o'sish sur'ati 100,9 foiz) uy-joy foydalanishga topshirildi.

### **Yangi qurilish va rekonstruksiya hisobiga turar joylar va ijtimoiy ob'ektlarni ishga tushirish**

(2024 yil yanvar-iyun)

	<i>Barcha moliyalashtirish manbalari hisobidan:</i>			
	<i>Ishga tushirildi</i>		<i>o'tgan yilning mos davriga o'sish sur'ati, foizda</i>	
	<i>jami</i>	<i>jumladan qishloq joylarda</i>	<i>jami</i>	<i>jumladan qishloq joylarda</i>
Turar joylar umumiy maydoni, ming kv.m.	<b>941,4</b>	<b>744,8</b>	<b>97,5</b>	<b>100,9</b>
<i>ulardan:</i>				
yakka tartibdagi turar joylar	941,4	744,8	97,7	101,2
umumta'lim maktablar o'quv o'rni	240	240	72,7	72,7
ambulatoriya-poliklinika muassasalari, smenaga qatnov	200	200	100,0	100,0

2024 yil yanvar-iyun oylarida umumiy maydoni 941,4 ming kv.m (2023 yilning mos davriga nisbatan 97,5 foiz) bo'lgan 3 248 xonadonga ega 3,1 ming turar joylar, jumladan 744,8 ming kv.m. (79,1 foiz) qishloq joylarda ishga tushirildi.

**2024 yil yanvar-iyun oylarida ishga tushirilgan turar joylar**

	<i>Ishga tushirildi, jami</i>		<i>Ulardan: yakka tartibdagi turar joylar</i>	
	<i>ming kv.m</i>	<i>o'tgan yilning mos davriga o'sish sur'ati, foizda</i>	<i>ming kv.m</i>	<i>o'tgan yilning mos davriga o'sish sur'ati, foizda</i>
<b>Buxoro viloyati</b>	<b>941,4</b>	<b>97,5</b>	<b>941,4</b>	<b>97,7</b>
Buxoro sh.	76,4	73,3	76,4	73,3
Kogon sh.	10,7	100,9	10,7	100,9
<i>tumanlar</i>				
Buxoro	92,8	100,8	92,8	100,8
Vobkent	41,9	100,2	41,9	100,2
Jondor	68,7	99,4	68,7	99,4
Kogon	88,1	100,9	88,1	100,9
Olot	105,6	99,9	105,6	101,3
Peshko'	79,4	101,3	79,4	101,3
Romitan	92,4	99,1	92,4	99,1
Shofirkon	54,0	103,1	54,0	103,1
Qorako'l	52,8	100,8	52,8	100,8
Qorovulbozor	5,3	101,9	5,3	101,9
G'ijduvon	173,3	99,9	173,3,	100,5

Umumiy maydoni 941,4 ming kv.m. yoki o'tgan yilning mos davriga nisbatan 97,7 foiz yakka tartibda qurilgan turar joylar ishga tushirildi.

Umumta'lim maktablarini qurish va qayta ta'mirlashga 21,4 mlrd.so'mlik investitsiyalar o'zlashtirildi, bu esa noishlab chiqarish sohasiga yo'naltirilgan investitsiyalarning 0,4 foizini va ta'lim sohasiga kiritilgan investitsiyalarning 14,4 foizini tashkil qildi.



Sog'liqni saqlash ob'ektlarini qurilishida 27,3 mlrd. so'mlik investitsiyalar o'zlashtirildi, bu noishlab chiqarish sohasiga yo'naltirilgan investitsiyalarning 0,5 foizini tashkil qiladi. Ichimlik suvi tarmoqlari qurilishiga 8,6 mlrd. so'mlik investitsiyalar o'zlashtirildi.

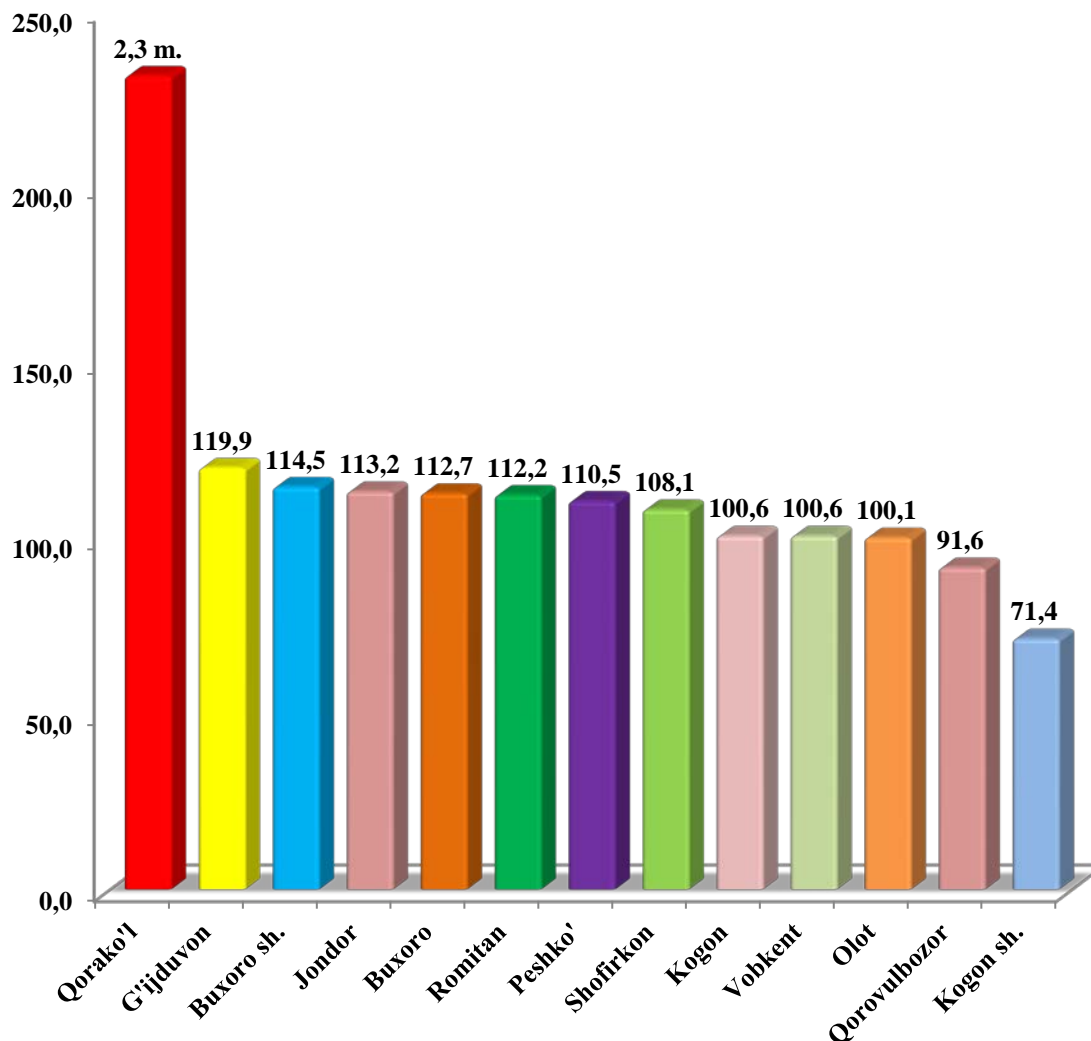
**Qurilish faoliyati.** 2024 yil yanvar-iyun oylarida 5 893,4 mlrd. so'mlik qurilish pudrat ishlari bajarilib, 2023 yil yanvar-iyun oylariga nisbatan o'sish sur'ati 111,1 foizni tashkil etdi.

Qurilish ishlari umumiy hajmining 68,7 foizi yangi qurilish, rekonstruksiya qilish, kengaytirish va texnik jihatdan qayta jihozlashga, 31,3 foizi kapital ta'mirlash va boshqa pudrat ishlariga to'g'ri keladi.

**Hududlar kesimida qurilish ishlari**  
(yanvar-iyun oylarida)

	2023 yil (mlrd. so'm)	2024 yil (mlrd. so'm)	O'tgan yilga nisbatan, % da	Jamiga nisbatan ulushi, % da
<b>Buxoro viloyati</b>	<b>4 901,8</b>	<b>5 893,4</b>	<b>111,1</b>	<b>100,0</b>
Buxoro sh.	1 144,1	1 419,9	114,5	24,1
Kogon sh.	354,1	274,3	71,4	4,7
<i>tumanlar</i>				
Buxoro	300,1	365,6	112,7	6,2
Vobkent	166,0	180,6	100,6	3,1
Jondor	223,2	273,0	113,2	4,6
Kogon	461,9	503,1	100,6	8,5
Olot	260,4	281,1	100,1	4,8
Peshko'	312,0	373,1	110,5	6,3
Romitan	550,4	668,9	112,2	11,4
Shofirkon	355,7	416,2	108,1	7,1
Qorako'l	174,9	438,7	2,3 m.	7,4
Qorovulbozor	251,1	249,6	91,6	4,2
G'ijduvon	347,9	449,3	119,9	7,6

**Hududlar kesimida qurilish ishlarining o'sish sur'ati, foizda**  
(yanvar-iyun)



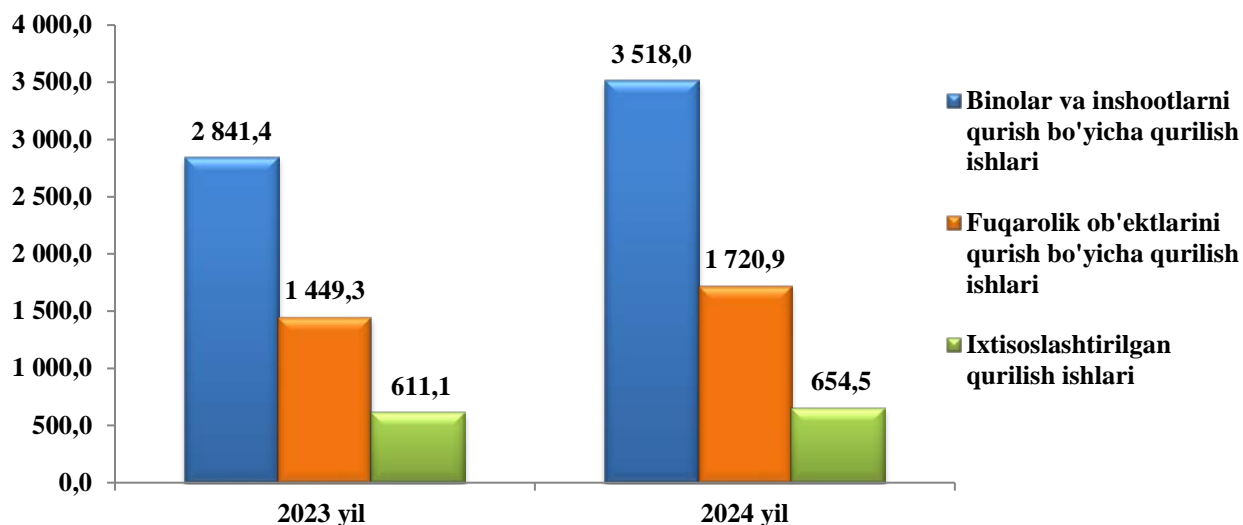
Qurilish ishlari hajmi yirik qurilish tashkilotlar, kichik korxonalar va mikrofirmalar hamda norasmiy sektorlarda o'z kuchi bilan amalga oshirilgan qurilish ishlar tarkibi bo'yicha shakllanadi. Shundan: yirik qurilish tashkilotlar tomonidan bajarilgan qurilish ishlari hajmi 945,3 mlrd. so'm (otgan yilning mos davriga nisbatan 130,5 foiz), kichik korxonalar va mikrofirmalar tomonidan bajarilgan qurilish ishlari hajmi 3250,5 mlrd. so'm (o'tgan yilning mos davriga nisbatan 109,6 foiz), hamda norasmiy sektor bo'yicha bajarilgan qurilish ishlari hajmi 1697,6 mlrd. so'm (o'tgan yilning mos davriga nisbatan 105,2 foiz) tashkil qilgan.

Nodavlat mulkchilik shaklidagi tashkilotlar tomonidan 5 701,2 mlrd. soʻmlik qurilish ishlari amalga oshirilib, jami qurilish ishlari hajmidagi ulushi 96,7 foizni (2023 yil yanvar-iyungacha nisbatan oʻsish surʼati 111,4 foizni) tashkil qildi.

**Hududlar kesimida qurilish ishlari**

	<i>Jami, mlrd. soʻm</i>	<i>shu jumladan mulkchilik shakllari boʻyicha, jami hajmga nisbatan foizda</i>	
		<i>davlat</i>	<i>nodavlat</i>
<b>Buxoro viloyati</b>	<b>5 893,4</b>	<b>3,3</b>	<b>96,7</b>
Buxoro sh.	1 419,9	8,6	91,4
Kogon sh.	274,3	6,7	93,3
tumanlar			
Buxoro	365,6	0,9	99,1
Vobkent	180,6	2,2	97,8
Jondor	273,0	1,1	98,9
Kogon	503,1	1,2	98,8
Olot	281,1	2,4	97,6
Peshkoʻl	373,1	1,2	98,8
Romitan	668,9	0,6	99,4
Shofirkon	416,2	1,3	98,7
Qorakoʻl	438,7	1,1	98,9
Qorovulbozor	249,6	2,3	97,7
Gʻijduvon	449,3	0,9	99,1

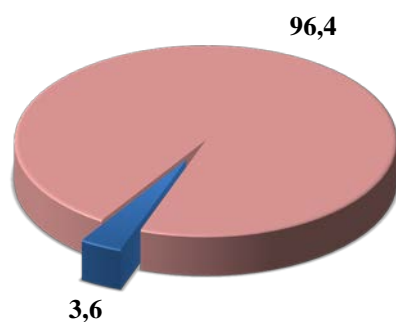
Iqtisodiy foliyat turlari bo'yicha bajarilgan qurilish ishlari  
(mlrd.so'm)



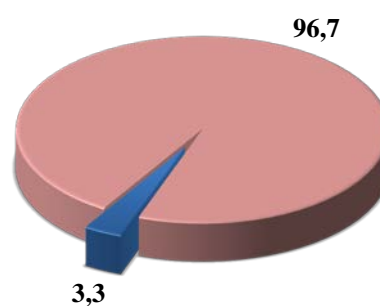
Qurilish ishlari umumiy hajmining 59,7 foizi binolar va inshootlarni qurish bo'yicha qurilish ishlari, 29,2 foizi fuqarolik qurilishi ob'ektlarini qurish bo'yicha qurilish ishlari va 11,1 foizi ixtisoslashtirilgan qurilish ishlariga to'g'ri keldi.

Mulkchilik shakllari bo'yicha qurilish tashkilotlarining  
o'z kuchlari bilan bajargan qurilish ishlari taqsimoti  
(umumiy hajmga nisbatan, foizda)

2023 yil yanvar-iyun



2024 yil yanvar-iyun



■ Davlat mulki ■ Nodavlat mulki

Hisobot davrida bino va inshootlar qurilishi bo'yicha bajarilgan qurilish ishlari hajmi 3 518,0 mlrd. so'mni yoki 2023 yilning mos davriga nisbatan 114,6 foizni, mos ravishda, fuqarolik qurilishi ob'ektlari bo'yicha qurilish hajmi 1 720,9 mlrd. so'mni (yoki 109,4 foizni), ixtisoslashtirilgan qurilish ishlari bo'yicha qurilish ishlari hajmi 654,5 mlrd. so'm (yoki 98,7 foizni) tashkil qildi.

**Iqtisodiy faoliyat turlari bo'yicha qurilish ishlari hajmi**

(mlrd. so'm)

	<i>Qurilish ishlari, xizmatlar jami</i>	<i>shu jumladan iqtisodiy faoliyat turlari</i>		
		<i>Bino va inshootlar qurilishi</i>	<i>Fuqarolik qurilishi ob'ektlari</i>	<i>Ixtisoslashtirilgan qurilish ishlari</i>
<b>Buxoro viloyati</b>	<b>5 893,4</b>	<b>3 518,0</b>	<b>1 720,9</b>	<b>654,5</b>
Buxoro sh.	1 419,9	715,1	596,8	108,0
Kogon sh.	274,3	111,5	129,9	32,9
tumanlar				
Buxoro	365,6	228,0	89,5	48,1
Vobkent	180,6	120,3	45,8	14,5
Jondor	273,0	174,1	74,3	24,6
Kogon	503,1	273,2	175,3	54,6
Olot	281,1	175,3	41,1	64,7
Peshko'	373,1	230,3	107,4	35,4
Romitan	668,9	501,8	126,6	40,5
Shofirkon	416,2	223,4	144,8	48,0
Qorako'l	438,7	367,9	56,5	14,3
Qorovulbozor	249,6	76,0	61,0	112,6
G'ijduvon	449,3	321,1	71,9	56,3

Viloyatda bajarilgan qurilish ishlarining iqtisodiy faoliyat turlari bo'yicha asosiy qismi bino va inshootlar qurilishi (3 518,0 mlrd.so'm) ga to'g'ri kelib, viloyat umumiy hajmida 59,7 foizni tashkil qildi. Shu bilan birga, fuqarolik qurilishi (1 720,9 mlrd. so'm) ob'ektlari bo'yicha bajarilgan qurilish ishlari viloyat umumiy hajmining 29,2 foizni hamda ixtisoslashtirilgan qurilish (654,5 mlrd. so'm) ishlari 11,1 foizni tashkil etdi.

### Statistik ko'rsatkichlarga izohlar

**Nomoliyaviy aktivlarga kiritilgan investitsiyalar bu** – real mablag'larni yaratishga yo'naltirilgan investitsiyalar bo'lib, quyidagilarni o'z ichiga oladi: asosiy kapitalga o'zlashtirilgan investitsiyalar, kapital ta'mirlashga xarajatlar, nomoddiy aktivlarga kiritilgan investitsiyalar (patentlar, litsenziyalar, dasturiy mahsulotlar, yer maydonlaridan va tabiiy resurslardan foydalanish huquqlari va boshqalar).

**Asosiy kapitalga o'zlashtirilgan investitsiyalarga** - barcha turdagi qurilish ishlariga qilingan xarajatlar; asbob-uskunalarni montaj qilish bo'yicha xarajatlar; mashina, asbob-uskunalar (montaj talab etiladigan va talab etilmaydigan), transport vositalari, jihoz va xo'jalik inventarini sotib olish; boshqa kapital ishlar va xarajatlar kiradi. Asosiy kapitalga o'zlashtirilgan investitsiyalar hajmlari to'g'risidagi ma'lumotlar, ilgari boshqa tashkilotlarning asosiy fondlarida hisobga olingan asbob-uskunalar, binolar va inshootlar (yoki ularning ehtiyot qismlari)ni sotib olishga qilingan xarajatlarsiz keltirilgan.

**Chet el investitsiyalari** – asosan kelgusida foyda olish maqsadida, O'zbekiston Respublikasi hududidagi korxonalar va tashkilotlarga kiritilgan chet el kapitali.

**Investorlar** – yuridik va jismoniy shaxslar bo'lib, qarorlarni qabul qiluvchi va o'z mablag'lari, qarz mablag'lari yoki jalb qilingan mablag'larni investitsiya ko'rinishida investitsion loyihalarga kiritishni amalga oshiruvchi hamda ulardan maqsadli foydalanilishini ta'minlab beruvchi investitsion faoliyat subyektlari hisoblanadi.

**To'g'ridan-to'g'ri xorijiy investitsiyalar bu** – korxonaga to'liq egalik qiluvchi yoki korxonalar aksionerlik kapitalining 10 foizidan kam bo'lmagan qismini nazorat qiluvchi, ya'ni korxonani boshqarishda ishtirok etish huquqiga ega bo'lgan, to'g'ridan-to'g'ri xorijiy investor yuridik yoki jismoniy shaxs tomonidan kiritilgan investitsiyalar.

**Reinvestitsiya** - investitsiyalar bo'yicha daromadlar ko'rinishida olingan va ishlab chiqarishni kengaytirish uchun yo'naltirilgan mablag'lar; investorning faoliyati natijasida olingan foydani (daromadni) muomalaga kiritish (qayta investitsiyalash).

**Davlat mulkchiligi**- mulkchilik shakllaridan biri, davlatga qarashli va uning o'z vazifalarini bajarishi uchun zarur barcha mol-mulklar va mulkiy huquqlardir.

**Asosiy kapital** – kapitalning asosiy ishlab chiqarish vositalari ni o'z ichiga oluvchi, iqtisodiy jihatdan o'z qiymatini ishlab chiqarilgan tovarlarga asta-sekin va uzoq muddatda o'tkazib boruvchi qismi. Asosiy kapital pul shaklida uskuna, mashina-mexanizmlar, bino-inshootlar va boshqalar qiymatidan iborat bo'lib, ular sotib olingan paytdagi bozor narxi bilan

hisoblanadi. Asosiy kapital qiymatining bir qismi har yili mahsulotning ishlab chiqarish va sotish harajatlariga kiradi va amortizatsiya ajratmalari tarzida maxsus amortizatsiya fondida jamg'ariladi.

**Investitsiya loyihasi** – iqtisodiy, ijtimoiy va boshqa manfaat ko'rish maqsadida investitsiyalar kiritgan holda oldindan belgilangan muddat mobaynida amalga oshiriladigan o'zaro bog'liq tadbirlar va ishlar majmui.

**Kapital**- sarmoya, keng ma'noda o'z egasiga daromad keltirish xususiyatiga ega bo'lgan jami vositalar va mablag'la; yangi qiymat keltiruvchi, o'zini-o'zi ko'paytiruvchi qiymat.

**Moliyaviy investitsiyalar**- mulkka egalik qilish va mulkdan daromad olish bilan bog'liq bo'lgan aksiya, obligatsiya va boshqa qimmatli qog'ozlar orqali qo'yilmalar kiritish.

**Chet el investitsiyalari ishtirokidagi korxonalar** - aksiyalarining (ulushlari, paylarining) yoki ustav jamg'armasining kamida o'ttiz foizini chet el investitsiyalari tashkil etadigan korxonalar.

**Buyurtmachilar** – investitsion jarayonning qatnashchilari. Buyurtmachi sifatida investorning o'zi, shuningdek, investor tomonidan amaldagi korxonalarni, binolarni, inshootlarni yangi qurilishi, qayta ta'mirlash, kengaytirish va texnik qayta qurollantirishni amalga oshirishlari uchun vakil etib tayinlangan jismoniy va yuridik shaxslar faoliyat ko'rsatishlari mumkin. Shu bilan birga buyurtmachi investitsion jarayon qatnashchilarining tadbirkorlik va boshqa faoliyatiga, agarda ular orasidagi shartnomada nazarda tutilmagan bo'lsa, aralashmasliklari lozim.

**Pudratchi** – kapital qurilish uchun pudrat shartnomasi asosida bino va inshootlarni qurish bo'yicha qurilish-montaj, qayta ta'mirlash, kapital ta'mirlash hamda texnologik va boshqa uskunalarni montaj qilish, sozlash va boshqa pudrat ishlarini bajarish bilan shug'ullanadi.

**Qurilish** — biror inshootni tayyorlash jarayoni, shuningdek shunday jarayon ketayotgan joydir. Qurilish murakkab jarayon bo'lib, unda bir necha vazifalar amalga oshiriladi. Bu jarayon moddiy ishlab chiqarishning yirik sohalaridan biri bo'lib, turli maqsadlardagi bino va inshootlarni qurish va rekonstruksiya qilish; ishni yuritish uchun foydalaniladigan hudud bilan birga qurilayotgan bino (inshoot); keng ma'noda yaratuvchilik jarayoni hisoblanadi.

**Rekonstruksiya** — mavjud narsani yaxshilash, amaliy ahamiyatini oshirish, takomillashtirish maqsadida tubdan qayta qurish jarayonidir. Bunda qoldiklariga, yozma manbalarga asoslanib, biror narsa qiyofasini yoki dastlabki ko‘rinishini tiklash, qurish hisoblanadi. Rekonstruksiya chizma, rasm, tasvir, loyiha va h.k. orqali amalga oshiriladi.

**Kapital ta'mirlash** — qurilish konstruksiyalarini, shuningdek, muhandislik jihozlarini kommunikatsiyalar bilan tiklash yoki to'liq almashtirish tushuniladi. Amalda kapital ta'mirlash binoning tashqi ko'rinishini to'liq yoki qisman yangilashda ifodalanishi mumkin.

**Joriy ta'mirlash** - bu xizmat ko'rsatilayotgan ob'ektni shikastlanish va nosozliklardan o'z vaqtida va tizimli ravishda himoya qilishga qaratilgan tadbirlar tushuniladi.

**Pudrat shartnomasi** — fuqarolik-huquqiy bitim, unga ko‘ra, bir taraf (pudratchi) ikkinchi taraf (buyurtmachi)ning topshirig‘iga binoan, muayyan ishni bajarish va uning natijasini buyurtmachiga belgilangan muddatda topshirish majburiyatini oladi. Buyurtmachi esa, ish natijasini qabul qilib olish va buning uchun haq to‘lash majburiyatini oladi.

**Modernizatsiya, modernizatsiyalash** - biror narsani yangilash, unga zamonaviy tus berish, uni zamonaviy talablarga muvofiq o‘zgartirish. Modernizatsiya qilishda mashina, apparat, turli texnologik qurilmalar, muhim kashfiyotlar texnika taraqqiyoti talablariga muvofiq qayta ishlanadi.