

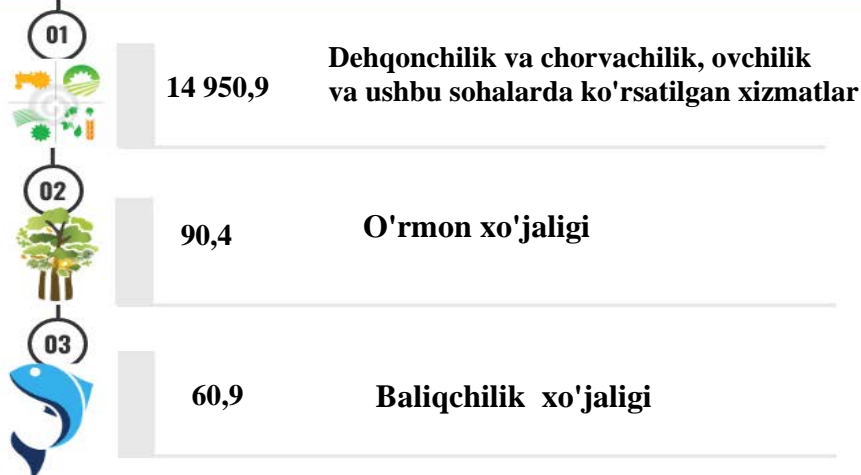
III. QISHLOQ, O‘RMON VA BALIQCHILIK XO‘JALIGI

Dastlabki ma’lumotlarga ko‘ra, viloyatda 2024 yil yanvar-iyun oylarida qishloq, o‘rmon va baliqchilik xo‘jaligi mahsulot (xizmatlar)larining umumiy hajmi 15 102,2 mlrd.so‘mni yoki 2023 yilning mos davriga nisbatan 103,6 foizni, shu jumladan yalpi dehqonchilik mahsulotlari hajmi 5 476,7 mlrd.so‘mni (105,8 foiz), yalpi chorvachilik mahsulotlari hajmi 9 336,5 mlrd.so‘mni (102,4 foiz), qishloq xo‘jaligida ko‘rsatilgan xizmatlar hajmi 137,1 mlrd. so‘mni (106,2 foiz), baliqchilik xo‘jaliklarida 60,9 mlrd. so‘mni (90,3 foiz), ovchilik xo‘jaligida 0,6 mlrd.so‘mni (79,1 foiz), o‘rmonchilik xo‘jaliklarida 90,4 mlrd.so‘mni (100,7 foiz) tashkil qildi.



15 102,2

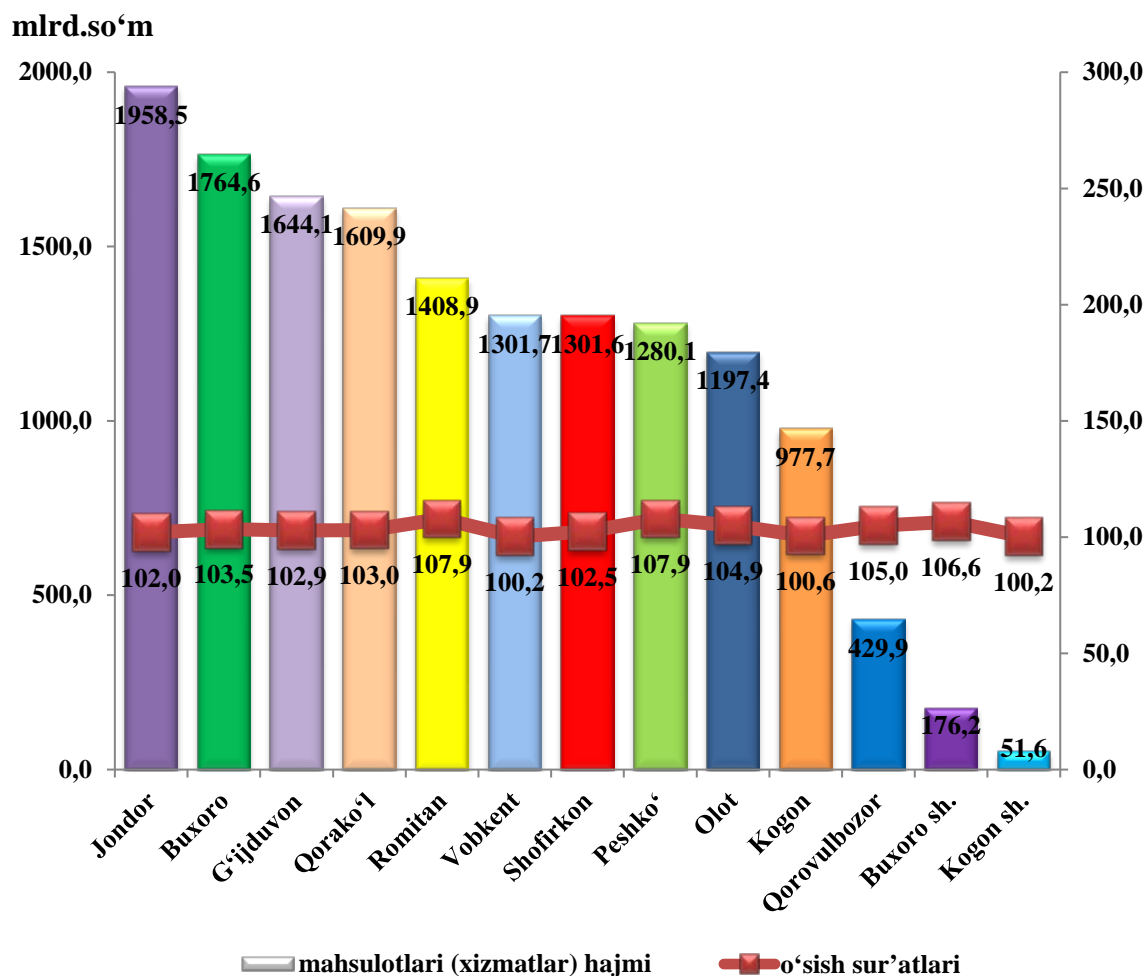
Buxoro viloyatining qishloq, o'rmon va baliqchilik xo'jaligi mahsulot (xizmat) larining hajmi, mlrd. so'm



**Qishloq, o‘rmon va baliqchilik xo‘jaligi mahsulot (xizmatlar)
hajmining taqsimlanishi, foizda
(2024 yil yanvar-iyun)**

	<i>Qishloq, o‘rmon va baliqchilik xo‘jaligi mahsulotlar hajmi</i>		<i>Aholi jon boshiga, (ming so‘m)</i>
	<i>mlrd. so‘m</i>	<i>2023 yil yanvar-iyun oylariga nisbatan, o‘shir sur‘ati % da</i>	
Buxoro viloyati	15 102,2	103,6	7 363,8
Buxoro sh.	176,2	106,6	595,5
Kogon sh.	51,6	100,2	794,8
<i>tumanlar</i>			
Buxoro	1 764,6	103,5	9 852,0
Vobkent	1 280,1	100,2	8 578,6
Jondor	1 958,5	102,0	10 525,6
Kogon	977,7	100,6	11 512,9
Olot	1 197,4	104,9	11 440,4
Peshko‘	1 408,9	107,9	10 710,7
Romitan	1 301,6	107,9	8 579,6
Shofirkon	1 301,7	102,5	6 969,8
Qorako‘l	1 609,9	103,0	9 343,4
Qorovulbozor	429,9	105,0	21 464,4
G‘ijduvon	1 644,1	102,9	5 079,7

2024 yil yanvar-iyun oylarida qishloq, o‘rmon va baliqchilik xo‘jaligi mahsulotlari (xizmatlar)ning hajmi va o‘shish sur‘atlari

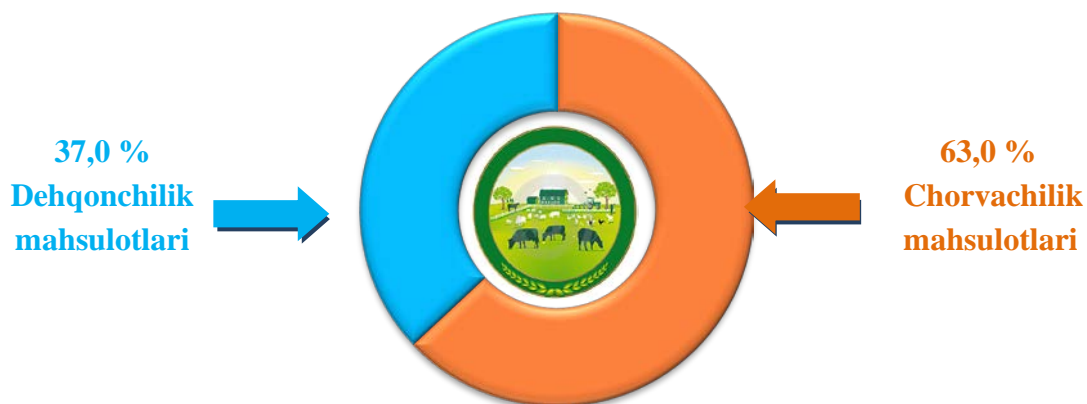


Xususan, yuqori o‘shish sur‘atlari Peshko‘ (107,9 foiz), Romitan (107,9 foiz), Buxoro shahri (106,6 foiz), Qorovulbozor (105,0 foiz) tumanlarida kuzatildi. Vobkent (100,2 foiz) va Kogon (100,6 foiz) tumanlarida esa aksincha past sur‘atlar kuzatildi.

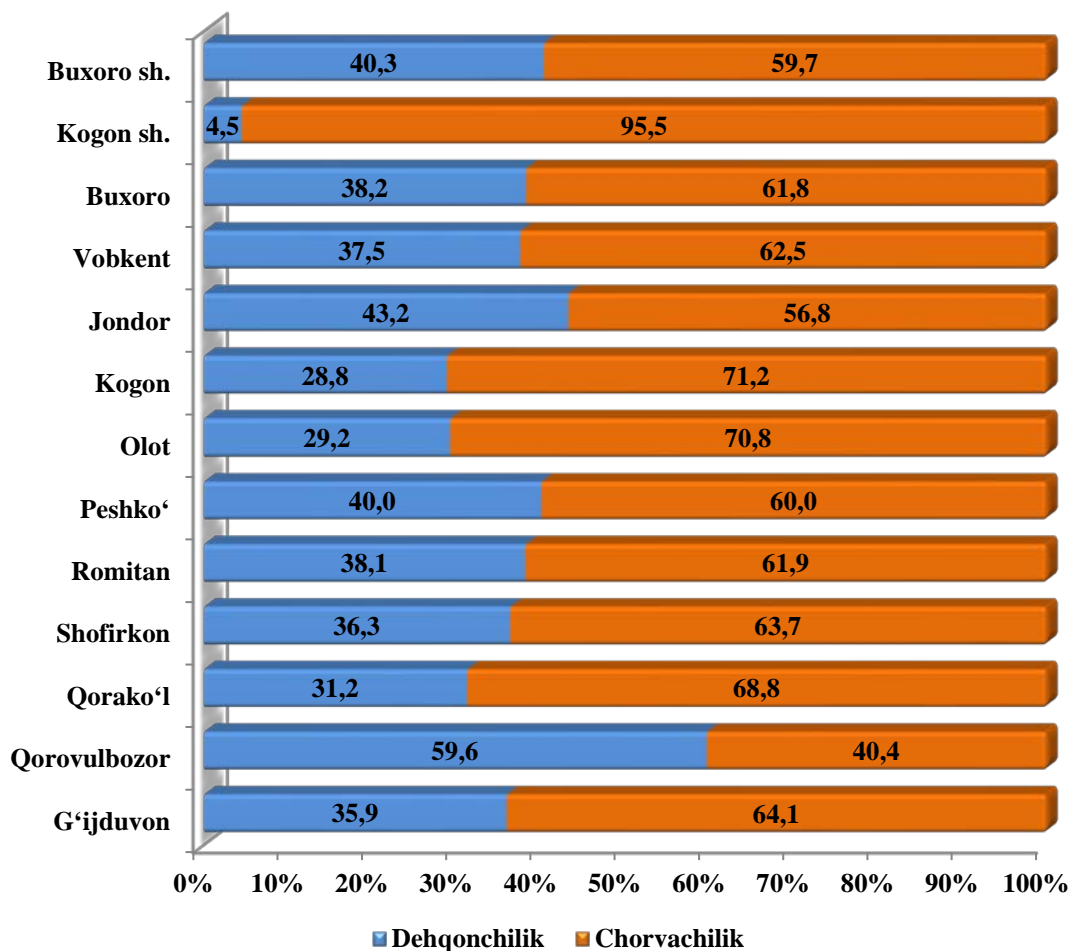
Qishloq xo‘jaligi mahsulotlari

2024 yil yanvar-iyun oylarida ishlab chiqarilgan qishloq xo‘jaligi mahsulotlari hajmining o‘shishi 2023 yil mos davriga nisbatan 103,6 foizni, shu jumladan dehqonchilik mahsulotlari 105,8 foizni va chorvachilik mahsulotlari 102,4 foizni tashkil qildi.

Qishloq xo'jaligi mahsulotlari ishlab chiqarish hajmida dehqonchilik va chorvachilikning ulushi, foizda



Ishlab chiqarilgan qishloq xo'jaligi mahsulotlari hajmining hududlar kesimida taqsimlanishi, foizda



2024 yil yanvar-iyun oylarida 14 813,2 mlrd. soʻmga teng boʻlgan qishloq xoʻjaligi mahsulotlari ishlab chiqarildi va ushbu hajmning 5 476,7 mlrd. soʻmga teng qismi yoki 37,0 foizi dehqonchilik, 9 336,5 mlrd. soʻmga teng qismi yoki 63,0 foizi chorvachilik sohasiga toʻgʻri keladi.

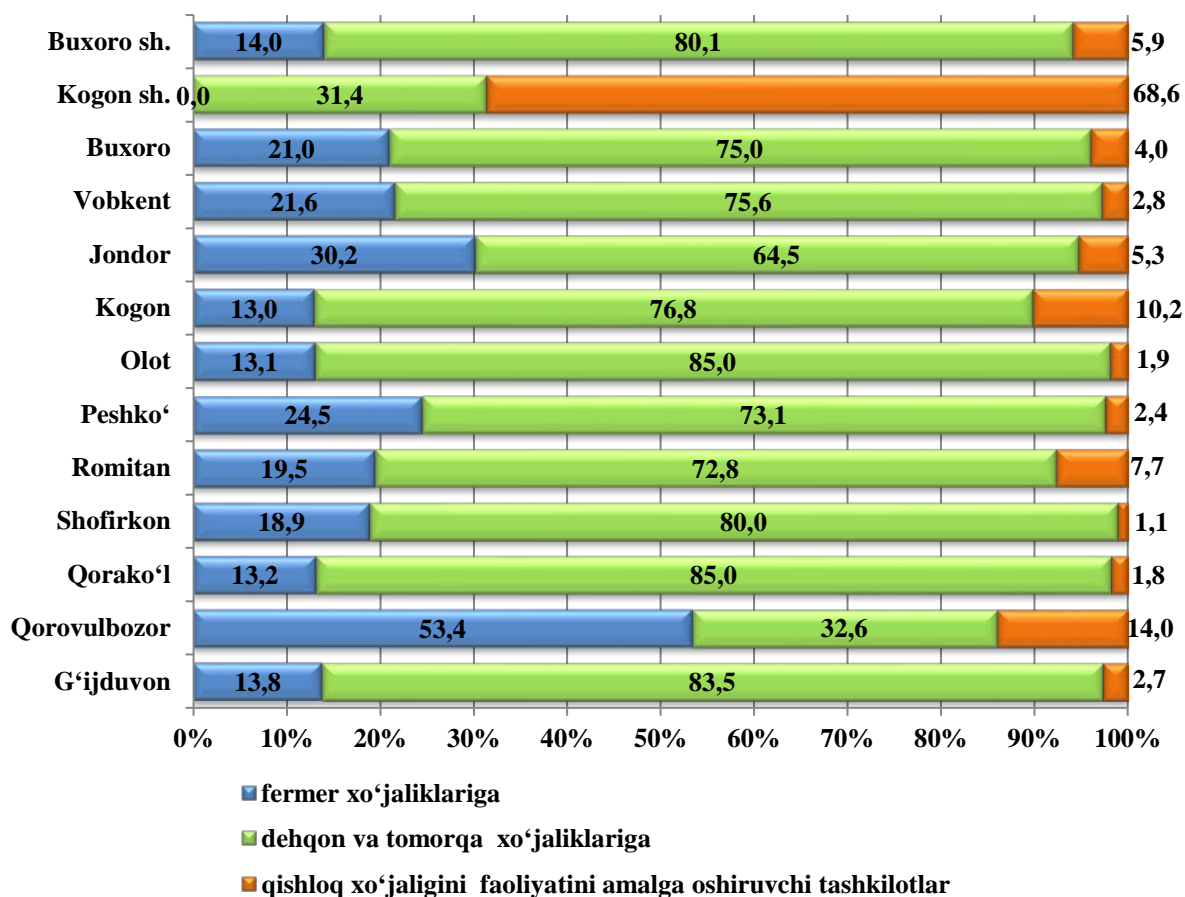
2024 yil yanvar-iyun oylarida ishlab chiqarilgan dehqonchilik va chorvachilik mahsulotlari umumiy hajmining hududlar kesimida taqsimlanishi tahlil qilinganda Qorovulbozor, Jondor tumanlarida va Buxoro shahrida asosan dehqonchilik sohasining ancha rivojlanganligini koʻrsatdi. Ushbu tumanlarda jami qishloq xoʻjaligi mahsulotlari hajmining 59,6 – 40,3 foizini dehqonchilik mahsulotlari tashkil etadi. Shuningdek, Kogon, Olot, Qorakoʻl tumanlarida asosan chorvachilik sohasining ancha rivojlanganligini kuzatish mumkin. Ushbu hududlarda jami qishloq xoʻjaligi mahsulotlari hajmining 71,2 68,8 foizini chorvachilik mahsulotlari tashkil etadi.

**Ishlab chiqarilgan qishloq xoʻjaligi mahsulotlarining
xoʻjaliklar toifalari boʻyicha taqsimlanishi, foiz**



Xoʻjaliklar toifalari boʻyicha tahlillar, qishloq xoʻjaligi mahsulotlari umumiy hajmining 75,4 foizi dehqon va tomorqa xoʻjaliklariga, 20,3 foizi fermer xoʻjaliklariga, 4,3 foizi qishloq xoʻjaligini amalga oshiruvchi tashkilotlarga toʻgʻri kelishini koʻrsatmoqda.

Ishlab chiqarilgan qishloq xo'jaligi mahsulotlarining xo'jaliklar toifalari bo'yicha taqsimlanishi hududlar kesimida, foizda



Qishloq xo'jaligi yalpi mahsulotining ulushi xo'jaliklar toifalari bo'yicha taqsimlanishi tuman va shaharlar kesimida tahlil qilinganda, eng yuqori ko'rsatkichlar barcha tuman va shaharlarda dehqon va tomorqa xo'jaliklari hissasiga to'g'ri kelishi kuzatildi.

2024 yil yanvar-iyun oylari yakunlariga ko'ra fermer xo'jaliklarining qishloq xo'jaligi yalpi mahsuloti tarkibidagi ulushi bo'yicha eng yuqori ko'rsatkich Qorovulbozor (53,4 foizi), dehqon va tomorqa xo'jaliklarining eng yuqori ulushi Olot (85,0 foizi) tumanlari va qishloq xo'jaligi faoliyatini amalga oshiruvchi tashkilotlarning eng yuqori ulushi Qorovulbozor (14,0 foizi) tumanida qayd etildi.

Fermer xo'jaliklarining qishloq xo'jaligi yalpi mahsuloti tarkibidagi ulushi bo'yicha eng kam ko'rsatkich esa Kogon (13,0 foizi), dehqon va tomorqa xo'jaliklarining eng kam ulushi Qorovulbozor (32,6 foizi) hamda qishloq xo'jaligi faoliyatini amalga oshiruvchi tashkilotlarning eng kam ulushi Shofirkon (1,1 foizi) tumanlarida qayd etildi.



Dehqonchilik

2024 yilning yanvar-iyun oylarida ishlab chiqarilgan dehqonchilik mahsulotlarning hajmi 5 476,7 mlrd.so'mni yoki 2023 yilning mos davriga nisbatan 105,8 foizni tashkil etdi. Ishlab chiqarilgan qishloq xo'jaligi mahsulotlarining umumiy hajmida dehqonchilik mahsulotlarining ulushi 37,0 foizni tashkil kildi.

Viloyatda 2024 yil 1 iyul holatida davlat xirmoniga 50,3 ming tonna g'alla topshirildi. Bundan tashqari kelgusi yil hosili uchun 19,4 ming tonna urug'lik don ham tayyorlandi.

Dehqonchilik mahsulotlari ishlab chiqarishda dehqon va tomorqa xo'jaliklarining salmog'i yuqori bo'lmoqda, jumladan jami yetishtirilgan kartoshkaning 84,6 foizi, sabzavotning 85,2 foizi, poliz mahsulotlarining 36,5 foizi, uzumning 54,3 foizi va mevaning 59,8 foizi ular hissasiga to'g'ri keldi.

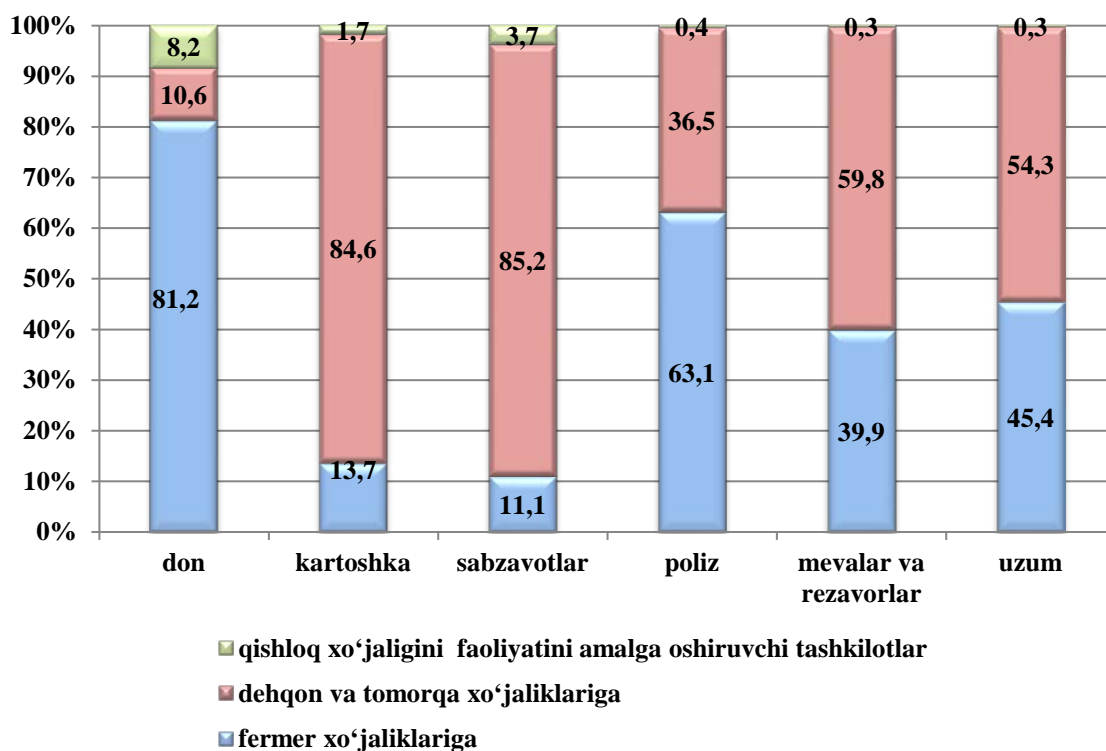
Hosilni yig'ib olish



2024 yilning yanvar-iyun oylarida jami don 444 194 tonna (2023 yil shu davriga nisbatan 4,5 foizga ko'p), shu jumladan, boshli don 442 672 tonna, shundan bug'doy 439 161 tonna o'rib olindi.

Kartoshka 172 804 tonna (1,3 foizga ko'p), sabzavot 276 505 tonna (2,6 foizga ko'p), poliz 23 632 tonna (1,3 foizga ko'p), meva 134 712 tonna (13,0 foizga ko'p), uzum 6 399 tonna (6,1 foizga ko'p) yig'ib olindi.

Asosiy turdagi dehqonchilik mahsulotlarini
ishlab chiqarishda xo‘jalik toifalarining ulushi, % hisobida

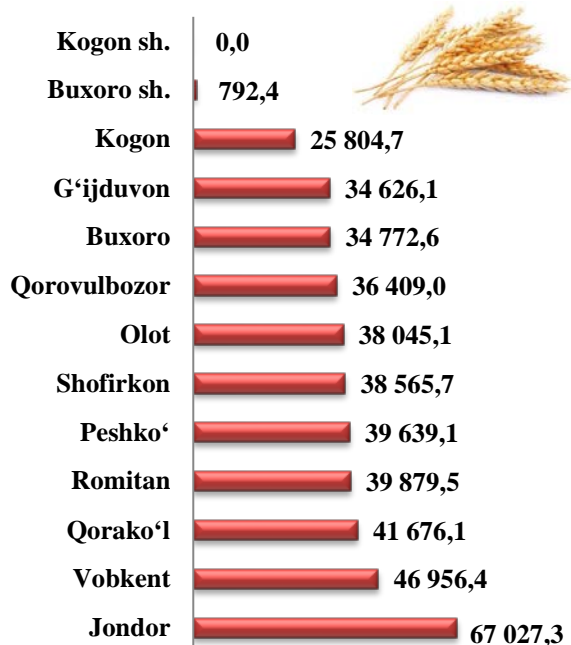


2024 yilning yanvar-iyun oylarida xo‘jalik toifalari bo‘yicha asosiy
turdagi dehqonchilik mahsulotlarini ishlab chiqarish

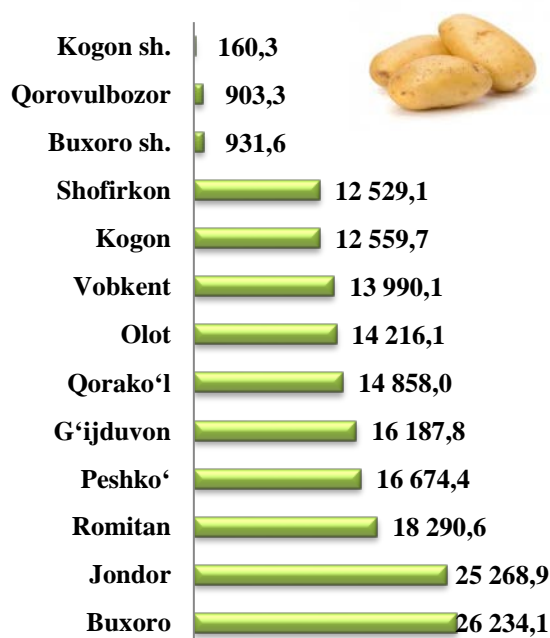
	Fermer xo‘jaliklari		Dehqon va tomorqa xo‘jaliklari		Qishloq xo‘jaligi faoliyatini amalga oshiruvchi tashkilotlar	
	ming tonna	o‘shish sur‘ati, foizda	ming tonna	o‘shish sur‘ati, foizda	ming tonna	o‘shish sur‘ati, foizda
Don	361,0	105,1	46,9	101,5	36,3	103,2
Kartoshka	23,7	103,8	146,2	101,0	2,9	97,6
Sabzavotlar	30,7	102,3	235,5	101,8	10,3	127,6
Poliz	14,9	103,6	8,6	100,7	0,1	27,2
Mevalar va rezavorlar	53,7	139,4	80,5	100,3	0,5	119,6
Uzum	2,9	112,7	3,5	101,1	0,02	111,8

2024 yil yanvar-iyun oylarida shahar va tumanlar kesimida asosiy
turdagi dehqonchilik mahsulotlarini ishlab chiqarish

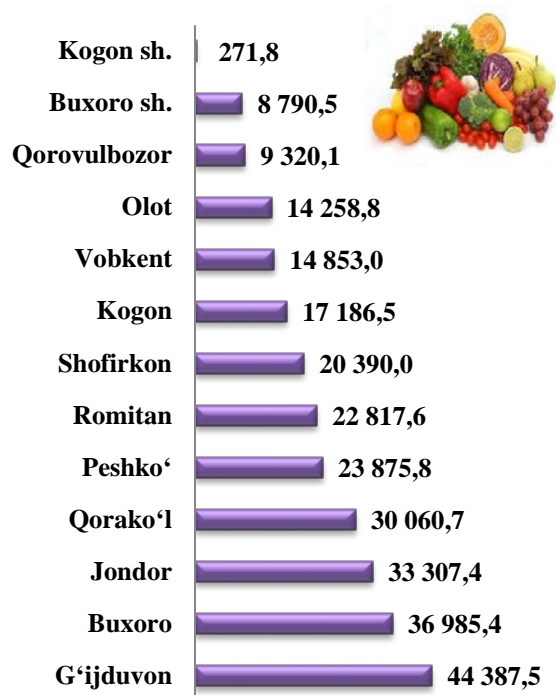
Don (tonna)



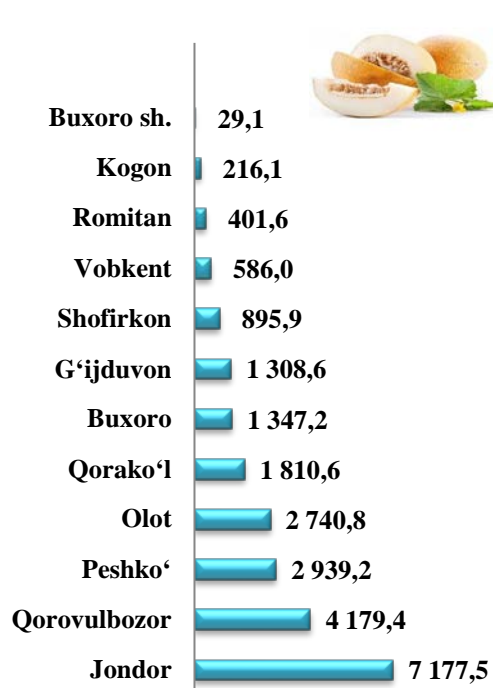
Kartoshka (tonna)




Sabzavotlar (tonna)



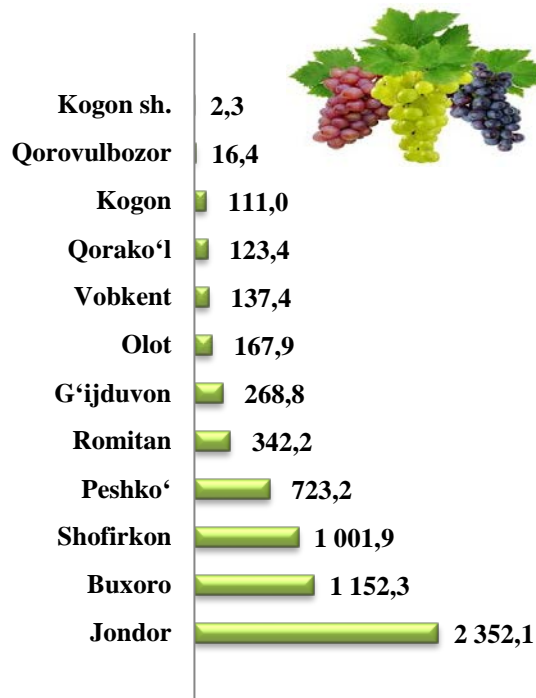
Poliz (tonna)



Mevalar va rezavorlar (tonna)



Uzum (tonna)



Chorvachilik



2024 yil yanvar - iyun oylarida chorvachilik mahsulotlari ishlab chiqarish hajmi 9 336,5 mlrd.so'mni yoki 2023 yilning mos davriga nisbatan 102,4 foizni tashkil qildi. Ishlab chiqarilgan qishloq xo'jaligi mahsulotlarining umumiy hajmida chorvachilik mahsulotlarining ulushi 63,0 foizni tashkil etdi.

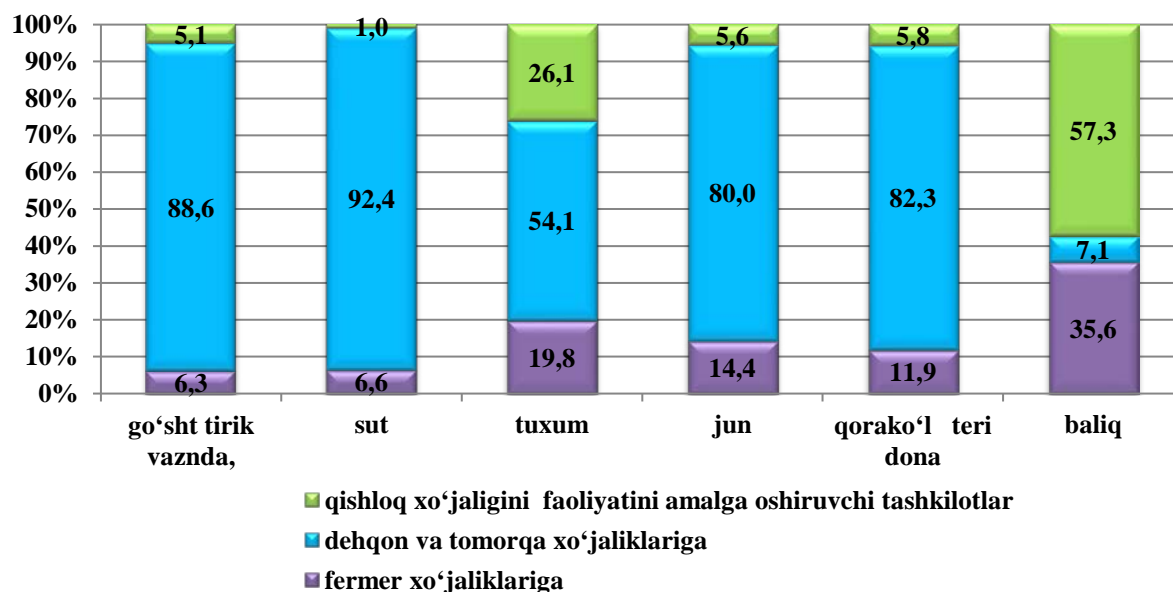
2024 yil yanvar-iyun oylarida barcha toifadagi xo'jaliklar tomonidan tirik vaznda 135 059 tonna go'sht (2023 yil yanvar - iyungacha nisbatan 0,8 foizga ko'p), 487,4 ming tonna sut (1,5 foizga ko'p), 237,4 mln.dona tuxum (2,0 foizga ko'p), 2 506 tonna jun (3,0 foizga ko'p), 410,5 ming dona qorako'l teri (o'tgan yilga nisbatan 3,7 foizga ko'p) ishlab chiqarildi.

2024 yil yanvar-iyun oylarida xo‘jaliklar toifalari bo‘yicha
asosiy turdagi chorvachilik mahsulotlarini ishlab chiqarish

	Barcha toifadagi xo‘jaliklar		shu jumladan:					
			fermer xo‘jaliklari		dehqon va tomorqa xo‘jaliklari		qishloq xo‘jaligi faoliyatini amalga oshiruvchi tashkilotlar	
	miq-dori	o‘shish sur‘ati, foiz	miq-dori	o‘shish sur‘ati, foiz	miq-dori	o‘shish sur‘ati, foiz	miq-dori	o‘shish sur‘ati, foiz
Go‘sh t tirik vaznda, tonna	135 059	100,8	8 482	106,9	119 674	101,5	6 903	84,4
Sut, tonna	487 362	101,5	32 183	103,4	450 535	101,0	4 644	149,3
Tuxum, ming dona	237 412	102,0	46 992	107,9	128 355	95,6	62 065	112,8
Jun, tonna	2 506	103,0	361	105,2	2 004	101,6	141	119,5
Qorako‘l teri dona	410 458	103,7	48 647	105,3	337 895	101,4	23 916	146,5

Chorvachilik mahsulotlari ishlab chiqarish ko‘rsatkichlarini xo‘jaliklar toifalari bo‘yicha taxlil qilar ekanmiz, tirik vaznda go‘sh tning umumiy hajmidan 88,6 foizi dehqon va tomorqa xo‘jaliklari hissasiga to‘g‘ri kelishini qayd etish lozim, shuningdek sutning 92,4 foizi, tuxumning 54,1 foizi, junning 80,0 foizi, qorako‘l terining 82,3 foizi ham dehqon va tomorqa xo‘jaliklari hissasiga to‘g‘ri keladi.

Asosiy turdagi chorvachilik mahsulotlarini
ishlab chiqarishda xo‘jalik toifalarining ulushi




**2024 yil 1 iyul holatiga xo‘jaliklar toifalari bo‘yicha
chorva mollari va parrandalar bosh soni**

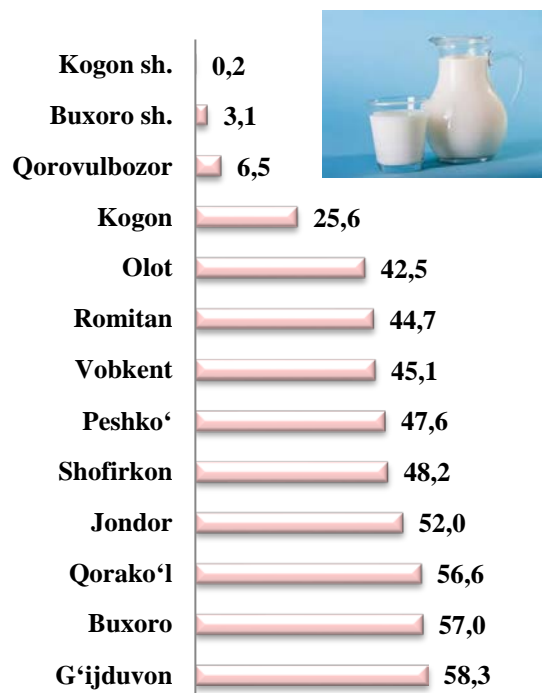
	Barcha toifadagi xo‘jaliklar		shu jumladan:					
			fermer xo‘jaliklari		dehqon va tomorqa xo‘jaliklari		Qishloq xo‘jaligi faoliyatini amalga oshiruvchi tashkilotlar	
	ming bosh	o‘shish sur‘ati, foiz	ming bosh	o‘shish sur‘ati, foiz	ming bosh	o‘shish sur‘ati, foiz	ming bosh	o‘shish sur‘ati, foiz
Yirik shoxli qoramollar	1 341,7	102,5	112,0	107,0	1 207,0	101,8	22,7	117,0
shu shumladan sigirlar	433,8	101,8	38,9	105,4	389,0	101,3	5,9	115,7
Qo‘y va echkilar	2 436,9	102,2	427,2	106,7	1816,3	100,9	193,4	105,3
Parrandalar	7 716,3	104,2	1 861,8	109,0	2 928,4	100,7	2 926,1	104,8

Ishlab chiqarilgan asosiy turdagi chorvachilik va baliqchilik mahsulotlarini hududlar kesimida taqsimlanishi


Go‘sh t. (ming t.)




Sut (ming t.)



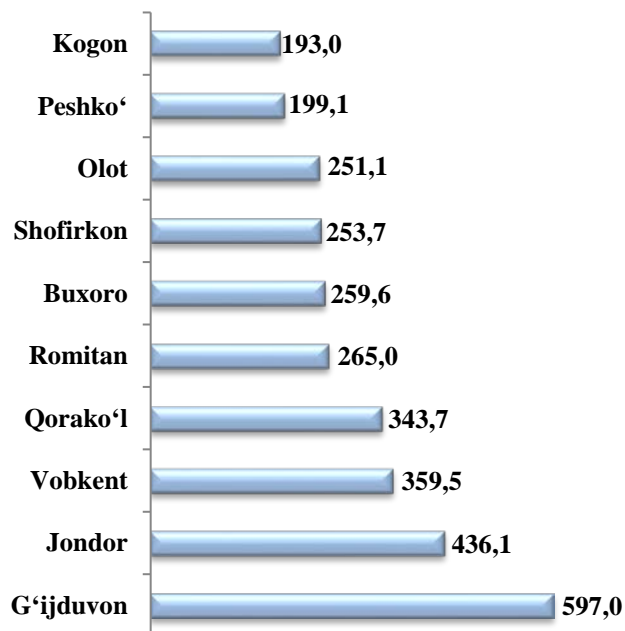
Tuxum (mln.dona)



Ovlangan baliq (tonna)



Pilla (tonna)



2024 yil 1 iyul holatiga chorva mollari va parrandalar bosh soni

	<i>ming bosh</i>	<i>o‘shish sur‘ati, foiz</i>
Yirik shoxli qoramol	1 341,7	102,5
<i>shu jumladan:</i>		
Fermer xo‘jaliklari	112,0	107,0
Dehqon va tomorqa xo‘jaliklari	1 207,0	101,8
Qishloq xo‘jaligi faoliyatini amalga oshiruvchi tashkilotlar	22,7	117,0
shundan sigirlar	433,8	101,8
<i>shu jumladan:</i>		
Fermer xo‘jaliklari	38,9	105,4
Dehqon va tomorqa xo‘jaliklari	389,0	101,3
Qishloq xo‘jaligi faoliyatini amalga oshiruvchi tashkilotlar	5,9	115,7
Qo‘y va echkilar	2 436,9	102,2
<i>shu jumladan:</i>		
Fermer xo‘jaliklari	427,2	106,7
Dehqon va tomorqa xo‘jaliklari	1 816,3	100,9
Qishloq xo‘jaligi faoliyatini amalga oshiruvchi tashkilotlar	193,4	105,3
Otlar	7 897	107,5
<i>shu jumladan:</i>		
Fermer xo‘jaliklari	3 916	118,5
Dehqon va tomorqa xo‘jaliklari	2 778	96,1
Qishloq xo‘jaligi faoliyatini amalga oshiruvchi tashkilotlar	1 203	105,1
Parrandalar	7 716,3	104,2
<i>shu jumladan:</i>		
Fermer xo‘jaliklari	1 861,8	109,0

	<i>ming bosh</i>	<i>o‘shish sur‘ati, foiz</i>
Dehqon va tomorqa xo‘jaliklari	2 928,4	100,7
Qishloq xo‘jaligi faoliyatini amalga oshiruvchi tashkilotlar	2 926,1	104,8

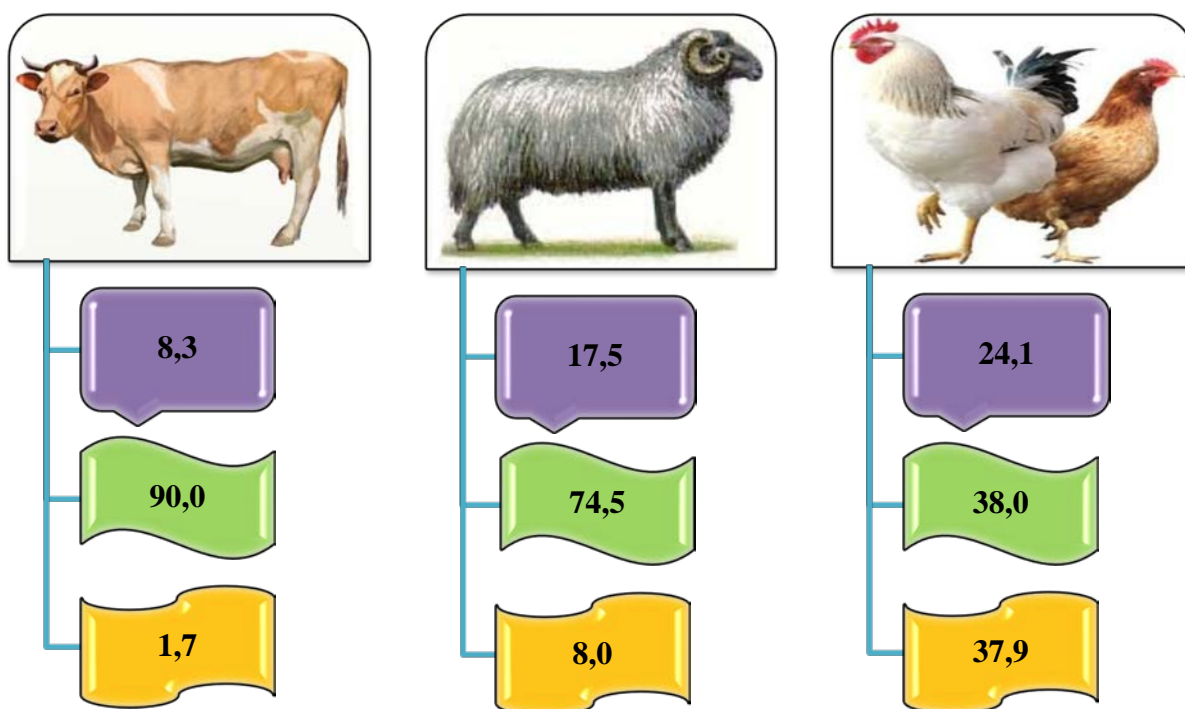
2024 yil yanvar-iyun oylarida ishlab chiqarilgan chorvachilik mahsulotlari

	<i>Miqdori</i>	<i>o‘shish sur‘ati, foiz</i>
Go‘sh (tirik vaznda), ming tn.	135,1	100,8
<i>shu jumladan:</i>		
Fermer xo‘jaliklari	8,5	106,9
Dehqon va tomorqa xo‘jaliklari	119,7	101,5
Qishloq xo‘jaligi faoliyatini amalga oshiruvchi tashkilotlar	6,9	84,4
Sut, ming tn.	487,4	101,5
<i>shu jumladan:</i>		
Fermer xo‘jaliklari	32,2	103,4
Dehqon va tomorqa xo‘jaliklari	450,5	101,0
Qishloq xo‘jaligi faoliyatini amalga oshiruvchi tashkilotlar	4,7	149,3
Tuxum, mln. dona	237,4	102,0
<i>shu jumladan:</i>		
Fermer xo‘jaliklari	47,0	107,9
Dehqon va tomorqa xo‘jaliklari	128,4	95,6
Qishloq xo‘jaligi faoliyatini amalga oshiruvchi tashkilotlar	62,0	112,8

Yirik shoxli qoramollar va parrandalar bosh soni

2024 yil 1 iyul holatiga yirik shoxli qoramollarning umumiy bosh soni 1 341,7 ming boshni, shu jumladan sigirlar 433,8 ming boshni, qo‘y va echkilar 2 436,9 ming boshni, ot 7 897 boshni, parrandalar 7 716,3 ming boshni tashkil etdi. 2023 yilning mos davri bilan solishtirilganda barcha toifadagi xo‘jaliklarda yirik shoxli qoramollar bosh soni 32,4 ming boshga (2,5 foizga), shu jumladan sigirlar 7,7 ming boshga (1,8 foizga), qo‘y va echkilar 53,2 ming boshga (2,2 foizga), otlar 554 boshga (7,5 foizga), parrandalar 309,4 ming boshga (4,2 foizga) ko‘paydi.

Xo‘jalik toifalarining chorva mollari va parrandalar bosh sonidagi ulushi, foizda



■ Fermer xo‘jaliklari

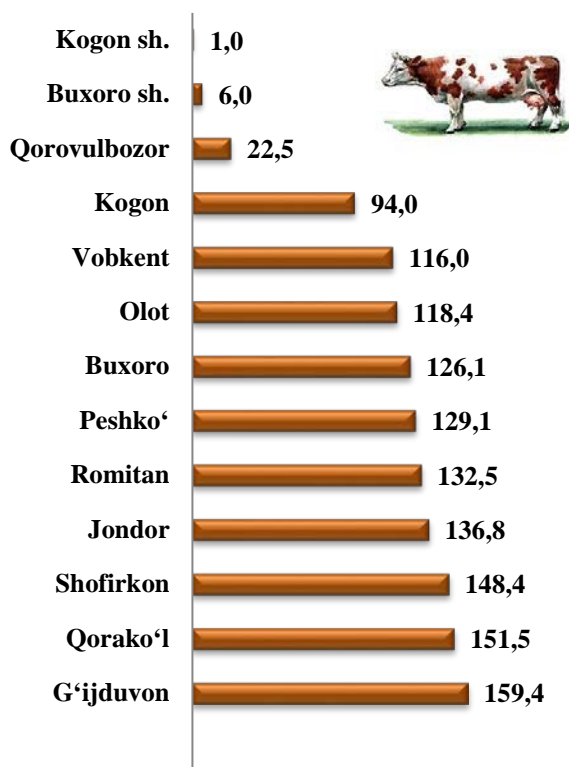
■ Dehqon va tomorqa xo‘jaliklari

■ Qishloq xo‘jaligi faoliyatini amalga oshiruvchi tashkilotlar


2024 yil 1 iyul holatiga yirik shoxli qoramollar bosh soni to'g'risidagi ma'lumotlarni xo'jalik toifalari bo'yicha tahlil qilar ekanmiz, yirik shoxli qoramollar 8,3foizi fermer xo'jaliklariga 90,0 foizi dehqon va tomorqa xo'jaliklariga, 1,7 foizi qishloq xo'jaligi faoliyatini amalga oshiruvchi tashkilotlarga to'g'ri kelishini qayd etib o'tish lozim, shunga mos ravishda qo'y va echkilarning umumiy sonidan 17,5 foizi fermer xo'jaliklariga, 74,5 foizi dehqon va tomorqa xo'jaliklariga, 8,0 foizi qishloq xo'jaligi faoliyatini amalga oshiruvchi tashkilotlarga to'g'ri keladi, shuningdek parrandalar umumiy sonidan 24,1 foizi fermer xo'jaliklariga, 38,0 foizi dehqon va tomorqa xo'jaliklariga, 37,9 foizi qishloq xo'jaligi faoliyatini amalga oshiruvchi tashkilotlarga to'g'ri keladi.

**2024 yil 1 iyul xolatiga shahar va tumanlar kesimida
chorva mollari va parrandalar bosh soni**

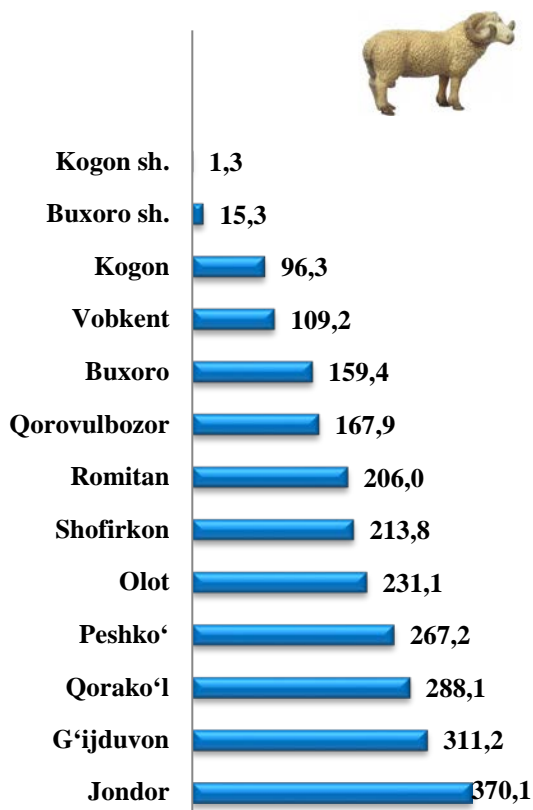
Yirik shoxli qoramollar (ming bosh)



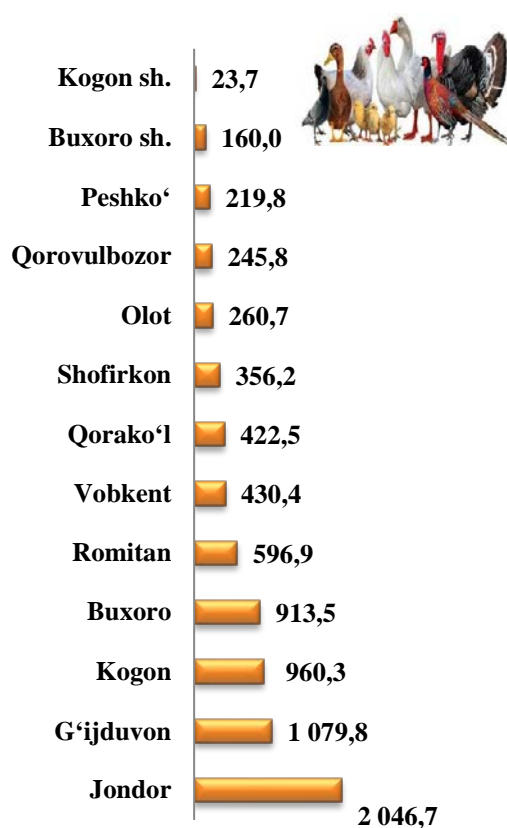
shu jumladan: sigirlar (ming bosh)



Qo‘ylar va echkilar (ming bosh)



Parrandalar (ming bosh)



Fermer xo‘jaliklari. 2024 yil yanvar-iyun oylarida fermer xo‘jaliklari tomonidan ishlab chiqarilgan qishloq xo‘jaligi mahsulotlari hajmi 3 000,4 mlrd. so‘mni tashkil qildi. Qishloq xo‘jaligi mahsulotlari umumiy hajmida fermer xo‘jaliklarining ulushi 20,3 foizni tashkil etdi.

2024 yil 1 iyul holatida fermer xo‘jaliklarida 112,0 ming bosh yirik shoxli qoramol, shu jumladan 38,9 ming bosh sigir, 427,2 ming bosh qo‘y va echkilar, 1 861,8 ming bosh parrandalar mavjud bo‘lib, 2023 yil 1 iyul holatiga nisbatan yirik shoxli qoramollar soni 7,0 foizga ko‘p, qo‘y va echkilar 6,7 foizga, parrandalar 9,0 foizga ko‘paygan.

**2024 yil yanvar-iyun oylarida fermer xo‘jaliklari tomonidan ishlab chiqarilgan
asosiy turdagi qishloq xo‘jalik mahsulotlari**

	2023 yil		2024 yil		o‘shish sur‘ati, foiz
	tonna	ishlab chiqarish umumiy hajmidagi ulushi, foiz	tonna	ishlab chiqarish umumiy hajmidagi ulushi, foiz	
Don jami	343 562	80,8	360 947	81,2	105,1
Kartoshka	22 798	13,4	23 653	13,7	103,8
Sabzavot	30 050	11,2	30 742	11,1	102,3
Poliz jami	14 390	61,7	14 910	63,1	103,6
Mevalar	38 550	32,3	53 737	39,9	139,4
Uzum	2 580	42,8	2 907	45,4	112,7
Go‘sh, tirik vaznda	7 933	5,9	8 482	6,3	106,9
Sut	31 137	6,5	32 183	6,6	103,4
Tuxum, ming dona	43 562	18,7	46 992	19,8	107,9
Jun	343	14,1	361	14,4	105,2
Qorako‘l teri, dona	46 198	11,7	48 647	11,9	105,3
Pilla	525,9	19,4	133,9	4,2	25,5
Ovlangan baliq	812,1	31,3	836	35,6	102,9

2024 yil yanvar-iyun oylarida fermer xo‘jaliklari tomonidan tirik vaznda 8 482 tonna go‘sh (2023 yil yanvar - iyungacha nisbatan 6,9 foizga ko‘p), 32,2 ming tonna sut (3,4 foizga ko‘p), 47,0 mln.dona tuxum (7,9 foizga ko‘p), 361 tonna jun (5,2 foizga ko‘p), 48,6 ming dona qorako‘l teri (o‘tgan yilga nisbatan 5,3 foizga ko‘p) ishlab chiqarildi.

Statistik ko'rsatkichlarga izohlar

Qishloq xo'jaligi mahsulotlari – hisobot davrida fermer xo'jaliklarida, dehqon va tomorqa xo'jaliklarida va qishloq xo'jaligi faoliyatini amalga oshiruvchi tashkilotlarda ishlab chiqarilgan dehqonchilik va chorvachilik mahsulotlarining jami qiymatini belgilab, qishloq xo'jaligida yetishtirishning umumiy hajmini ifodalaydi.

Dehqonchilik mahsuloti – hisobot davrida yetishtirilgan qishloq xo'jaligi ekinlarining yalpi hosili va boshqa dehqonchilik mahsulotlarining qiymatini hamda ko'p yillik yosh ko'chatlarni o'stirish qiymati va yil boshidan yil oxirigacha tugallanmagan yetishtirish qiymatlarining o'zgarishi yig'indisidir.

Chorvachilik mahsuloti – mollar, parrandalar va boshqa chorva mollarini o'stirish, sut, tuxum, jun, asal va boshqa chorvachilik mahsulotlari yetishtirish qiymatlarini o'z ichiga oladi. Qishloq xo'jaligi mahsulotlari hajmi indekslarini hisoblashda ularning solishtirma narxlardagi qiymatidan foydalaniladi.

Ovchilik - ovchilik va yovvoyi hayvonlarni tutish, bu sohalarda xizmat ko'rsatish shuningdek, parvarishxona va fermalarda hayvonlarni saqlash, ko'paytirish va davolash harajatlari hisobga olinadi.

O'rmon xo'jaligi – o'rmon va o'rmon resurslaridan foydalanish kabi faoliyat turlarini o'z ichiga oladi. O'rmon xo'jaliklari tomonidan olib borilayotgan ishlar o'rmonlarning holatini yaxshilash, ularni uzluksiz yangilash, zararkunandalar, kasalliklar va noqonuniy kesishdan himoya qilish, sanitariya va yong'inga qarshi dasturlarni ishlab chiqarish kiradi. O'rmon xo'jaligi mahsulotlariga terak, eman, qayin, sosna, qoraqarag'ay va boshqa shu kabi daraxtlar ko'chatlarini olish va yetishtirish ham hisobga olinadi. Shuningdek, yovvoyi holda o'suvchi qo'ziqorin va tryufellar, rezavor mevalar, yong'oqlar va boshqalarni terib olingani ushbu tarmoqda hisobga olinadi.

Baliq xo'jaligi – ovlangan baliq, suv bioresurslari va akvakultura sohasining mahsuloti va ko'rsatilgan xizmatlar hajmini shuningdek, ushbu sohani rivojlantirish, zaxiralarni ko'paytirish va yaxshilashni o'z ichiga oladi.

Qishloq xo'jaligi ekinlarining yig'ilgan yalpi hosili qishloq xo'jaligi faoliyatini amalga oshiruvchi tashkilotlar, fermer va dehqon va tomorqa xo'jaliklarida asosiy va takroriy, bog'larning qator oralaridagi qishloq xo'jaligi ekinlaridan yig'ib olingan mahsulotlar hajmini o'z ichiga oladi.

Fermer xo‘jaliklari - ijaraga berilgan er uchastkalaridan foydalangan holda qishloq xo‘jaligi mahsulotini yetishtirish hamda qonun hujjatlarida ta‘qiqlanmagan boshqa faoliyat turlari bilan shug‘ullanuvchi tadbirkorlik sub’ektidir.

Dehqon va tomorqa xo‘jaliklari – oilaviy mayda tovar xo‘jaligi bo‘lib, oila a‘zolarining shaxsiy mehnati asosida, meros qilib qoldiriladigan umrbod egalik qilish uchun oila boshlig‘iga berilgan yer uchastkasida qishloq xo‘jaligi mahsuloti yetishtiradi va realizatsiya qiladi.

Dehqon xo‘jaligidagi faoliyat tadbirkorlik faoliyati jumlasiga kiradi hamda dehqon xo‘jaligi a‘zolarining istagiga ko‘ra yuridik shaxs tashkil etgan holda va yuridik shaxs tashkil etmasdan amalga oshirilishi mumkin.

Qishloq xo‘jaligi faoliyatini amalga oshiruvchi tashkilotlar – qishloq xo‘jaligi mahsulotlari yetishtiruvchi, qishloq xo‘jaligi ishlab chiqarishiga xizmat qiluvchi, xo‘jalik yuritish jarayonida erga hamda boshqa ishlab chiqarish mulklariga egalik qiluvchi yuridik shaxs huquqiga ega xo‘jalik yurituvchi sub’ekt hisoblanadi.

Mollar bosh soni - xo‘jalik toifalari bo‘yicha barcha yosh guruhlaridagi asosiy turdagi chorva mollarini o‘z ichiga oladi (yirik shoxli qoramollar, shu jumladan sigirlar, qo‘y va echkilar, cho‘chqalar va h.k.)

Go‘sht yetishtirish - so‘yish uchun sotilgan hamda o‘z xo‘jaligida so‘yilgan barcha turdagi qishloq xo‘jaligi hayvonlari va parrandalarning tirik vaznini o‘z ichiga oladi.

Sut yetishtirish - yosh mollarga ichirish uchun sog‘ib olingan sut va og‘iz sutini qo‘shgan holda, haqiqatda sog‘ib olingan sigir, echki, qo‘y, biya va tuya sutlari bilan aniqlanadi. Buzoqlar emgan sut yalpi yetishtirishga kiritilmaydi.

Tuxum yetishtirish - barcha turdagi parrandalardan olingan hamda kurk tovuqlar bilan va inkubatorlarda jo‘ja ochish uchun sarflangan tuxumlar miqdorini o‘z ichiga oladi.

Jun yetishtirish - xo‘jalikning ichki ehtiyojlariga sarflangani hamda junni saqlash va tashish jarayonida yo‘qotilganini qo‘shgan holda, qo‘y, echki, tuyalardan haqiqatda qirqib olingan natura vazndagi (qirqib olingandan keyingi vaznda) barcha junlarni o‘z ichiga oladi, bunga tullash juni, echki tiviti hamda takroriy qirqib olingan junlar ham qo‘shiladi.