

X. KORXONA VA TASHKILOTLARNING MOLIYAVIY NATIJALARI

Foyda. Hisobot ma'lumotlariga ko'ra, 2023 yil yanvar-fevral oylarida iqtisodiyot tarmoqlarida korxonalar va tashkilotlar tomonidan 90 562,9 mln. so'm miqdorda yakuniy moliyaviy natija olindi.

Bu o'tgan yilning mos davriga nisbatan solishtirganimizda foyda 8 872,7 mln. so'mga yoki 91,1 foizni tashkil etdi.

2023 yil yanvar-fevral oylarida iqtisodiy faoliyat turlari bo'yicha yakuniy moliyaviy natijalari

	<i>Foyda, zarar (-), mln. so'm</i>	<i>2022 yil yanvar-fevralga nisbatan, foizda</i>
Jami	90 562,9	91,1
Tog'-kon sanoati va ochiq konlarni ishlash	23,9	-
Ishlab chiqaradigan sanoat	83 251,5	2,1 m.
Elektr, gaz, bug' bilan ta'min-lash va havoni konditsiyalash	-21 464,6	-
Qurilish	-526,1	-
Savdo	23 581,8	46,6
Tashish va saqlash	4 787,2	42,7
Yashash va ovqatlanish bo'yicha xizmatlar	562,8	130,4
Ko'chmas mulk bilan operatsiyalar	272,2	37,8
Professional, ilmiy va texnik faoliyat	110,2	4,9 m.
Boshqarish bo'yicha faoliyat va yordamchi xizmatlar ko'rsatish	2,8	33,0
Boshqalar	-38,8	-

2023 yil yanvar-fevral oylarida o'tgan yilning shu davriga nisbatan solishtirganimizda, foydaning asosiy o'sishi "O'zbekneftgaz" AJ (65 572,3 mln.so'm), "Uzbekistan Airports" AJ (3 580,0 mln.so'm), "O'zdonmahsulot" AJ (720,5 mln.so'm), "O'zavtosanoat" AJ (94,2 mln.so'm)ga to'g'ri keladi.

Foydaning pasayishi. Yirik tijorat korxonalari tomonidan foydaning pasayishi kuzatildi. Hududiy elektr tarmoqlari AJ -20049,7 mln.so'mga to'g'ri keldi.

**2023 yil yanvar- fevral oylarida hududlar kesimida
yakuniy moliyaviy natijalari**

	<i>Foyda, zarar (-), mln. so'm</i>	<i>2022 yil yanvar-fevralga nisbatan, foizda</i>
Buxoro viloyati ¹⁾	90 562,9	91,1
Buxoro sh.	-3 175,3	-
Kogon sh.	2 543,4	95,9
<i>tumanlar</i>		
Buxoro	-1 473,2	-
Vobkent	1 661,1	5,8
Jondor	122,4	116,7
Kogon	-1 146,7	-
Olot	12,2	39,4
Peshko'	12 533,0	103,1
Romitan	6 681,3	354,2
Shofirkon	401,7	135,7
Qorako'l	3 894,5	89,4
Qorovulbozor	66 502,9	199,3
G'ijduvon	2 005,6	74,3

¹⁾ Byudjet va boshqa notijorat tashkilotlar, mahsulot ishlab chiqaruvchi qishloq xo'jalik korxonalari, fermer va dehqon xo'jaliklari, sug'urta tashkilotlari, banklar, kichik korxonalar va mikrofirmalarsiz.

Hududlar kesimida foydaning asosiy qismi Qorovulbozor tumani 66 502,9 mln.so‘m, Vobkent tumani 1 661,1 mln.so‘m, Peshko‘tumani 12 533,0 mln.so‘m va Romitan tumaniga 6 681,3 mln.so‘m to‘g‘ri keladi.

Zararlar. 2023 yil yanvar-fevral oylarida 17 ta korxonalar va tashkilotlar 30 047,1 mln. so‘m zararga yo‘l qo‘ydi. Zararning asosiy qismi Hududiy elektr tarmoqlari AJ 20 049,7 mln. so‘m (jami zararning 66,7 foizi), O‘zbekiston to‘qimachilik va tikuv trikotaj sanoati korxonalar uyushmasi 2 120,9 mln. so‘m (jami zararning 7,1 foizi) va 7 879,1 mln. so‘m (26,2 foiz) boshqa soha korxonalariga to‘g‘ri keladi.

2023 yil yanvar- fevral oylarida iqtisodiy faoliyat turlari bo‘yicha zarar ko‘rgan korxonalar va tashkilotlarning moliyaviy natijalari

	<i>Korxonalar soni</i>	<i>Zarar summasi</i>	
		<i>mln. so‘m</i>	<i>jamiga nisbatan, foizda</i>
Jami	17	30 047,1	100,0
Ishlab chiqaradigan sanoat	5	2 634,9	8,8
Elektr, gaz, bug‘ bilan ta‘min-lash va havoni konditsiyalash	2	21 533,7	71,7
Qurilish	2	3 148,4	10,5
Suv bilan ta‘minlash, kanalizatsiya tizimi,chiqindilarni yig‘ish va utilizatsiya qilish	2	2 615,6	8,7
Ta‘lim	2	34,3	0,1
Boshqalar	4	80,2	0,2

Zararlarning asosiy qismi suv bilan ta'minlash kanalizatsiya tizimi, chiqindilarni yig'ish va utilizatsiya qilish 2 615,6 mln. so'm (jami zararining 8,7 foizi), ishlab chiqaradigan sanoat 2 634,9 mln. so'm (8,8 foiz), elektr, gaz, bug' bilan ta'minlash va havoni konditsiyalash 21 533,7 mln. so'm (71,7 foiz), qurilish 3 148,4 mln. so'm (10,5 foiz) ta'lim 34,3 mln. so'm (0,1 foiz) korxonalarini hissasiga to'g'ri keldi.

2023 yil yanvar-fevral oylarida hududlar kesimida zarar ko'rgan korxonalar va tashkilotlarning moliyaviy natijalari

	<i>Korxonalar soni</i>	<i>Zarar ko'rgan korxonalarining ulushi, foizda</i>	<i>Zarar summasi, mln. so'm</i>
Viloyat bo'yicha	17	100,0	30 047,1
Buxoro shahri	8	87,3	26 240,9
Buxoro tumani	2	5,5	1 648,9
Vobkent tumani	1	0,4	110,9
Kogon tumani	2	5,6	1 689,6
G'ijduvon tumani	2	0,1	35,3
Jondor tumani	1	0,8	250,2
Romitan tumani	1	0,2	71,3

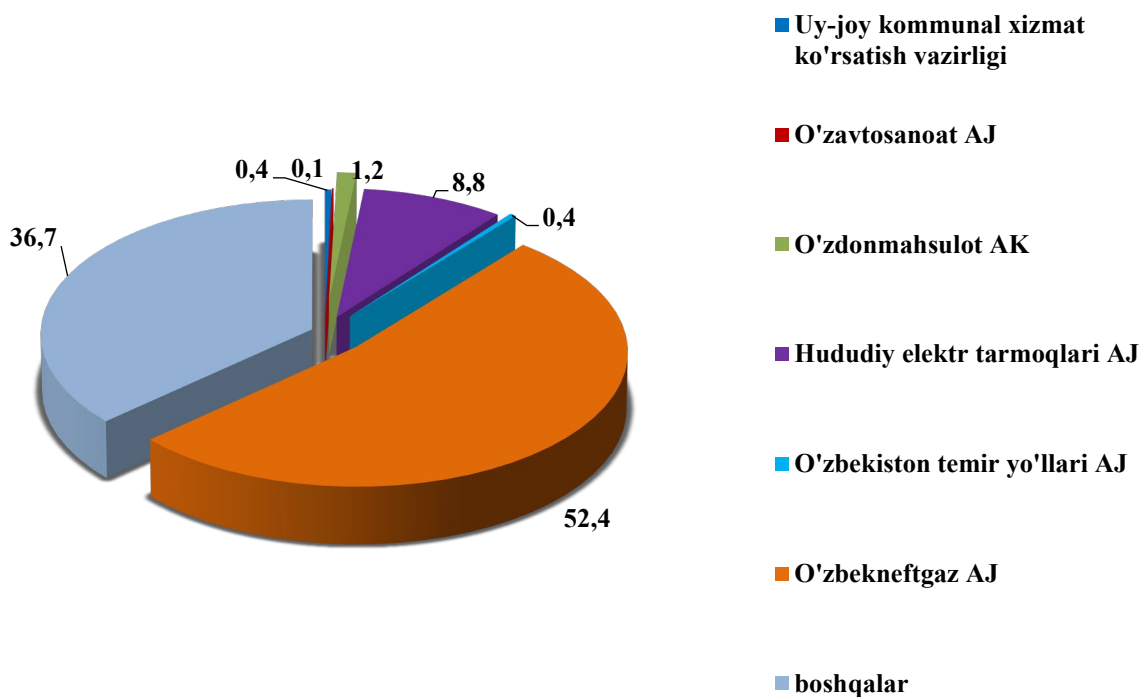
Korxonalar va tashkilotlarning debitorlik va kreditorlik qarzdorligi holati¹⁾

2023 yil 1 mart holatiga debitor qarzdorlikning umumiy hajmi 3742262,9 mln. so'mni, shundan muddati o'tgan 32051,9 mln. so'm yoki jami qarzdorlikning 0,85 foizini tashkil qiladi. Muddati o'tgan debitor qarzdorlik 2022 yil 1 martga nisbatan solishtirganimizda 115,4 foizini tashkil qiladi.

¹⁾ Byudjet va boshqa notijorat tashkilotlar, mahsulot ishlab chiqaruvchi qishloq xo'jalik korxonalarini, fermer va dehqon xo'jaliklari, sug'urta tashkilotlari, banklar, kichik korxonalar va mikrofirmalarsiz.

2023 yil 1 mart holatiga vazirlik va idoralarning debitor qarzdorligi

(jamiga nisbatan, foizda)



Eng ko'p debitor qarzdorlik "O'zbekneftgaz" AJ korxonalarida 1 959 987,9 mln. so'm (viloyat bo'yicha jami qarzdorlikdan 52,4 foiz), "Hududiy elektr tarmoqlari" AJ 330 243,0 mln. so'm (8,8 foiz), "O'zdonmahsulotlari" AJ 43 528,9 mln. so'm (1,2 foiz), Uy-joy kommunal xizmat ko'rsatish vazirligi 14 878,2 mln. so'm (0,4 foiz) kuzatilmoqda.

Iqtisodiyot tarmoqlari, hududlarda va idoralarda muddati o'tgan qarzdorlikni tugatish bo'yicha tizimli ishlar tashkillashtirilganligi natijasida muddati o'tgan debitor qarzdorlikning o'sish sur'ati kamayib bormoqda.

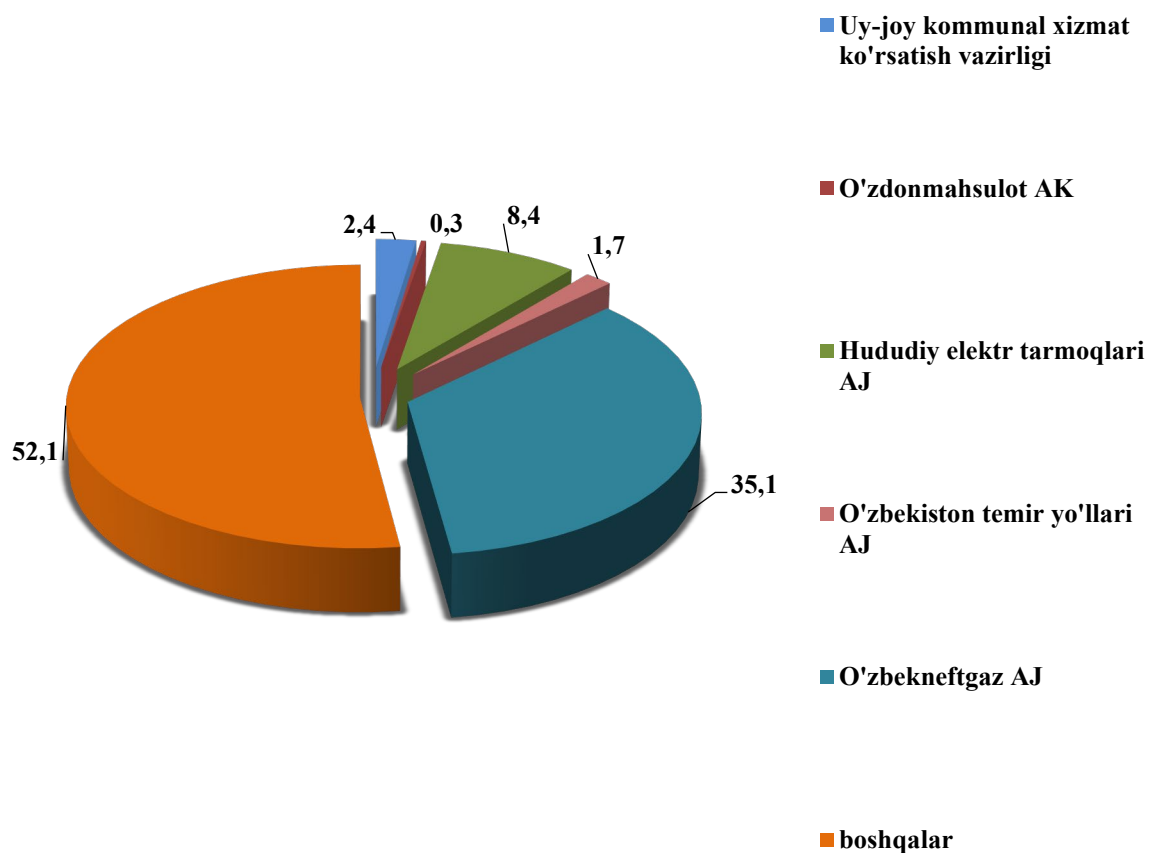
**2023 yil 1 mart holatiga hududlar kesimida
korxonalar va tashkilotlarning debitor qarzdorligi**

	Debitor qarzdorlik, mln. so‘m	shundan muddati o‘tgan	muddati o‘tgan qarzdorlik ulushi, foizda
Buxoro viloyati ¹⁾	3 742 262,9	32 051,9	0,9
Buxoro sh.	809 500,1	32 051,9	4,0
Kogon sh.	233 772,8	-	-
<i>tumanlar</i>			
Buxoro	4 813,6	-	-
Vobkent	4 941,1	-	-
Jondor	16 473,1	-	-
Kogon	88 136,2	-	-
Olot	8 097,2	-	-
Peshko‘	137 221,0	-	-
Romitan	57 857,6	-	-
Shofirkon	20 968,7	-	-
Qorako‘l	51 745,3	-	-
Qorovulbozor	209 4253,0	-	-
G‘ijduvon	214 483,2	-	-

¹⁾ Byudjet va boshqa notijorat tashkilotlar, mahsulot ishlab chiqaruvchi qishloq xo‘jalik korxonalar, fermer va dehqon xo‘jaliklari, sug‘urta tashkilotlari, banklar, kichik korxonalar va mikrofirmalarsiz

2023 yil 1 mart holatiga vazirlik va idoralarning kreditor qarzdorligi

(jamiga nisbatan foizda)



Eng ko'p kreditor qarzdorlik "O'zbekneftgaz" AJ 1 448 622,8 mln.so'm (35,1 foiz), "Hududiy elektr tarmoqlari" AJ 345 911,7 mln.so'm viloyat bo'yicha jami kreditor qarzdorlikdan 8,4 foiz), Uy-joy kommunal xizmat ko'rsatish vazirligi 98 013,1 mln.so'm (2,4 foiz) kuzatildi.

Hududlar kesimida kreditor qarzdorlikning asosiy qismi Qorovulbozor (1 507 452,5 mln. so'm), G'ijduvon (1 094 092,9 mln. so'm) tumanlari va Buxoro (17 728,2 mln. so'm) shahriga to'g'ri keladi.

Muddati o'tgan kreditorlik qarzdorliklar 16 622,9 mln. so'm yoki jamiga nisbatan 0,4 foizni tashkil qildi.

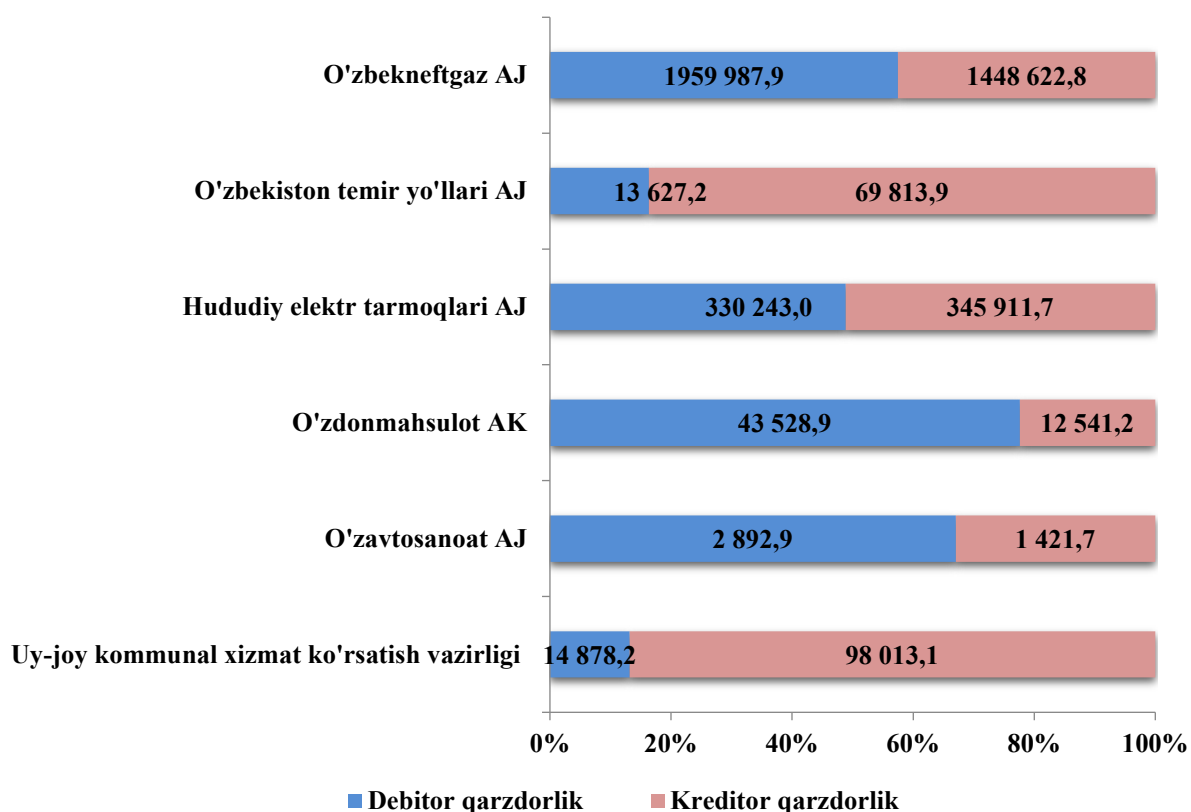
2023 yil 1 mart holatiga hududlar kesimida korxonalar va tashkilotlarning kreditor qarzdorligi

	Kreditor qarzdorlik, mln.so‘m	shundan muddati o‘tgani	Muddati o‘tgan qarzdorlik ulushi, foizda
Buxoro viloyati ¹⁾	4 125 671,0	16 622,9	0,4
Buxoro sh.	709 029,6	16 622,9	2,3
Kogon sh.	349 151,8		-
<i>tumanlar</i>			
Buxoro	17 728,2	-	-
Vobkent	10 927,4	-	-
Jondor	17 336,4	-	-
Kogon	74 934,2	-	-
Olot	88 997,1	-	-
Peshko‘	93 912,3	-	-
Romitan	76 805,9	-	-
Shofirkon	21 475,6	-	-
Qorako‘l	63 827,1	-	-
Qorovulbozor	1 507 452,5	-	-
G‘ijduvon	1 094 092,9	-	-

¹⁾ Byudjet va boshqa notijorat tashkilotlar, mahsulot ishlab chiqaruvchi qishloq xo‘jalik korxonalar, fermer va dehqon xo‘jaliklari, sug‘urta tashkilotlari, banklar, kichik korxonalar va mikrofirmalarsiz.

Alohida xo'jalik boshqaruv organlarining debitor va kreditor qarzdorligi

mln. so'm



Xo'jalik boshqaruv organlarida jami kreditor qarzdorlikning debitorlik qarzdorlikka nisbatan quyidagi ma'lumotlar bilan tavsiflanadi:

	Kreditor qarzdorlikning debitorlikdan oshishi	
	mln. so'm	Debitorga nisbatan, foizda
“O'zbekneftgaz “ AJ	-511 365,1	-
"O'zbekiston temir yo'llari" AJ	56 186,7	5,1 m.
Uy-joy kommunal xizmat ko'rsatish vazirligi	83 134,9	6,6 m.

Jami kreditor qarzdorlikning debitorlikdan oshishi “O'zbekneftgaz”AJ -511 365,1 mln.so'mga , “O'zbekiston temir yo'llari” AJ 56 186,7 mln. so'mga (5,1 marta), Uy-joy kommunal xizmat ko'rsatish vazirligi 83 134,9 mln.so'mga (6,6 marta) kuzatildi. Bu korxonaning moliyaviy barqarorligiga salbiy ta'sir etishi mumkin.

Statistik ko'rsatkichlarga izohlar

Daromad (foyda) solig'i to'lagunga qadar foyda (zarar) – korxonada va tashkilotlarning barcha xo'jalik operatsiyalarini buxgalteriya hisobida aks ettiradigan yakuniy moliyaviy natija. Mahsulot (tovar, ish va xizmat)larni sotishning yalpi foydasi (zarari), asosiy faoliyatning boshqa daromadlari, moliyaviy faoliyatning daromadlari va favqulodda foyda yig'indisidan davr xarajatlari, moliyaviy faoliyat bo'yicha xarajatlar va favqulodda xarajatlar chegirib tashlanadigan foydaning umumiy foydasini (zararini) ifodalaydi.

Debitorlik qarzlari – xaridorlar va buyurtmachilar, sho'ba va qaram xo'jalik jamiyatlarining qarzlari, xodimlarga, mol yetkazib beruvchilar va pudratchilarga berilgan bo'naklar, budjet va davlat maqsadli jamg'armalariga soliqlar, yig'imlar va sug'urta bo'yicha bo'nak to'lovlari, muassislarning ustav fondidagi ulushlari bo'yicha qarzi, xodimlarning boshqa operatsiyalar bo'yicha qarzlari va boshqa debitorlik qarzlari o'z ichiga oladi.

Kreditorlik qarzlari – yetkazib beruvchilar va pudratchilar, sho'ba va qaram xo'jalik jamiyatlarining qarzi, soliq va boshqa majburiy to'lovlar bo'yicha muddati kechiktirilgan majburiyatlar, olingan avanslar, budjetga to'lovlar bo'yicha qarz, sug'urta bo'yicha qarz, davlat maqsadli jamg'armalariga to'lovlar bo'yicha qarz, ta'sischi'larga qarzlari, mehnatga haq to'lash bo'yicha qarzlari va boshqa kreditorlik qarzlari o'z ichiga oladi.

Mahsulot (tovar, ish va xizmatlar) – tayyor mahsulot, tovar, bajarilgan ish va ko'rsatilgan xizmatlarni sotishdan olingan daromadlar, shuningdek, sotilgan tovarlarning qaytishi, sotish va baholardan chegirmalar qo'shimcha qiymat solig'i hamda aksiz solig'ini qo'shgan holda.

Muddati o'tgan qarzlari – qonun hujjatlarida belgilangan muddatlarda so'ndirilmagan qarzning umumiy summasi.

Aktiv – ma'lum bir sanadagi tashkilot aktivlari tarkibi va qiymatini aks ettiruvchi buxgalteriya balansi (chap tomon).

Passiv – korxonada mablag'lari (majburiyatlari va kapitali) shakllanishining barcha manbalari yig'indisining (o'ng tomoni) qarama-qarshi qismi.