

## XII. DEMOGRAFIYA VA MEHNAT

Dastlabki ma'lumotlarga ko'ra, 2023 yil 1 aprel holatiga viloyatda doimiy aholi soni 2 016,6 ming kishini tashkil qildi va yil boshidan 6,9 ming kishiga yoki 0,3 foizga ko'paydi.

### Buxoro viloyatining doimiy aholi soni to'g'risida ma'lumot (2023 yil 1 aprel holatiga)

	Doimiy aholi soni, ming kishi			Doimiy aholi sonining o'sish sur'ati, foiz		
	Jami	shu jumladan:		Jami	shu jumladan:	
		shahar	qishloq		shahar	qishloq
<b>Buxoro viloyati</b>	<b>2 016,6</b>	<b>743,1</b>	<b>1 273,5</b>	<b>100,3</b>	<b>100,4</b>	<b>100,3</b>
Buxoro sh.	290,4	265,4	25,0	100,4	100,4	100,4
Kogon sh.	63,9	63,9	-	100,3	100,3	-
<i>tumanlar</i>						
Buxoro	175,5	40,2	135,3	100,3	100,5	100,3
Vobkent	146,4	28,3	118,1	100,4	100,4	100,4
Jondor	182,8	35,1	147,7	100,3	100,3	100,3
Kogon	83,1	6,2	76,9	100,6	100,0	100,7
Olot	103,1	38,8	64,3	100,3	100,3	100,3
Peshko'	129,3	16,5	112,8	100,3	100,0	100,4
Romitan	149,4	37,3	112,1	100,3	100,3	100,4
Shofirkon	184,7	42,7	142,0	100,2	100,2	100,2
Qorako'l	170,1	65,2	104,9	100,2	100,2	100,3
Qorovulbozor	19,6	11,2	8,4	100,5	100,9	100,0
G'ijduvon	318,3	92,3	226,0	100,4	100,4	100,4

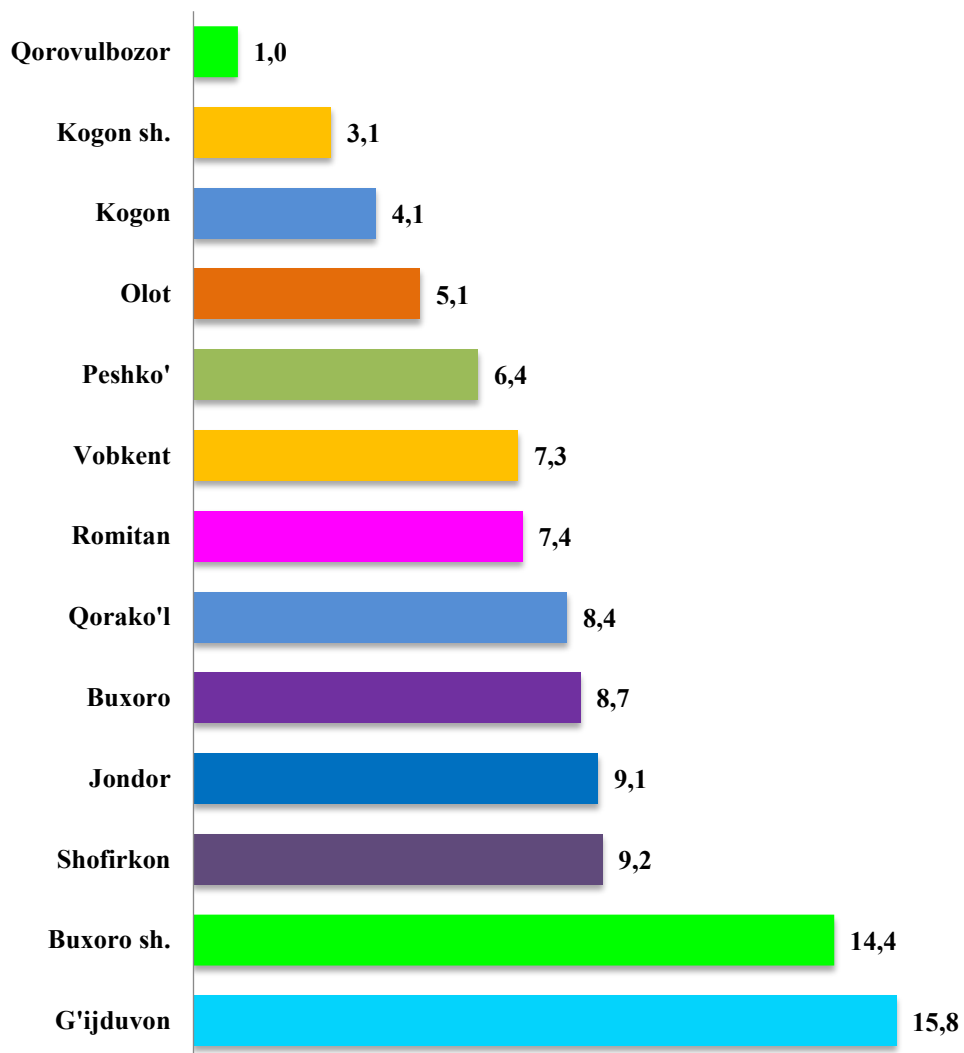
**Doimiy aholi sonida erkak va ayollar to‘g‘risida ma’lumot**  
(2023 yil 1 aprel holatiga)

	<i>Doimiy aholi soni, ming kishi</i>		
	<i>Jami</i>	<i>shu jumladan:</i>	
		<i>erkak</i>	<i>ayol</i>
<b>Buxoro viloyati</b>	<b>2 016,6</b>	<b>1 010,8</b>	<b>1 005,8</b>
Buxoro sh.	290,4	144,1	146,3
Kogon sh.	63,9	31,1	32,8
<i>tumanlar</i>			
Buxoro	175,5	87,9	87,6
Vobkent	146,4	73,7	72,7
Jondor	182,8	90,6	92,2
Kogon	83,1	41,3	41,8
Olot	103,1	51,6	51,5
Peshko‘	129,3	64,8	64,5
Romitan	149,4	75,8	73,6
Shofirkon	184,7	93,2	91,5
Qorako‘l	170,1	84,2	85,9
Qorovulbozor	19,6	9,7	9,9
G‘ijduvon	318,3	162,8	155,5

2023 yil 1 aprel holatiga Buxoro viloyatining shahar va tumanlar kesimida eng ko‘p aholi soni G‘ijduvon tumanida 318,3 ming kishini (viloyat aholi sonidagi ulushi 15,8 foiz), Buxoro shahrida 290,4 ming kishini (14,4 foiz), Shofirkon tumanida 184,7 ming kishini (9,2 foiz) va Jondor tumanida 182,8 ming kishini (9,1 foiz) tashkil etdi.

## Hududlar kesimida doimiy aholi sonining o‘shish sur‘ati

(2023 yil 1 aprel holatiga, foizda)



Hududlar bo‘yicha 2023- yil 1- aprel holatiga ko‘ra, o‘tgan yilning shu davriga nisbatan aholi sonining eng yuqori o‘shishi Qorovulbozor tumanida (2,1 foiz), Kogon shahrida (2,1 foiz), Kogon tumanida (2,0 foiz) va Buxoro shahrida (1,9 foiz) kuzatildi.

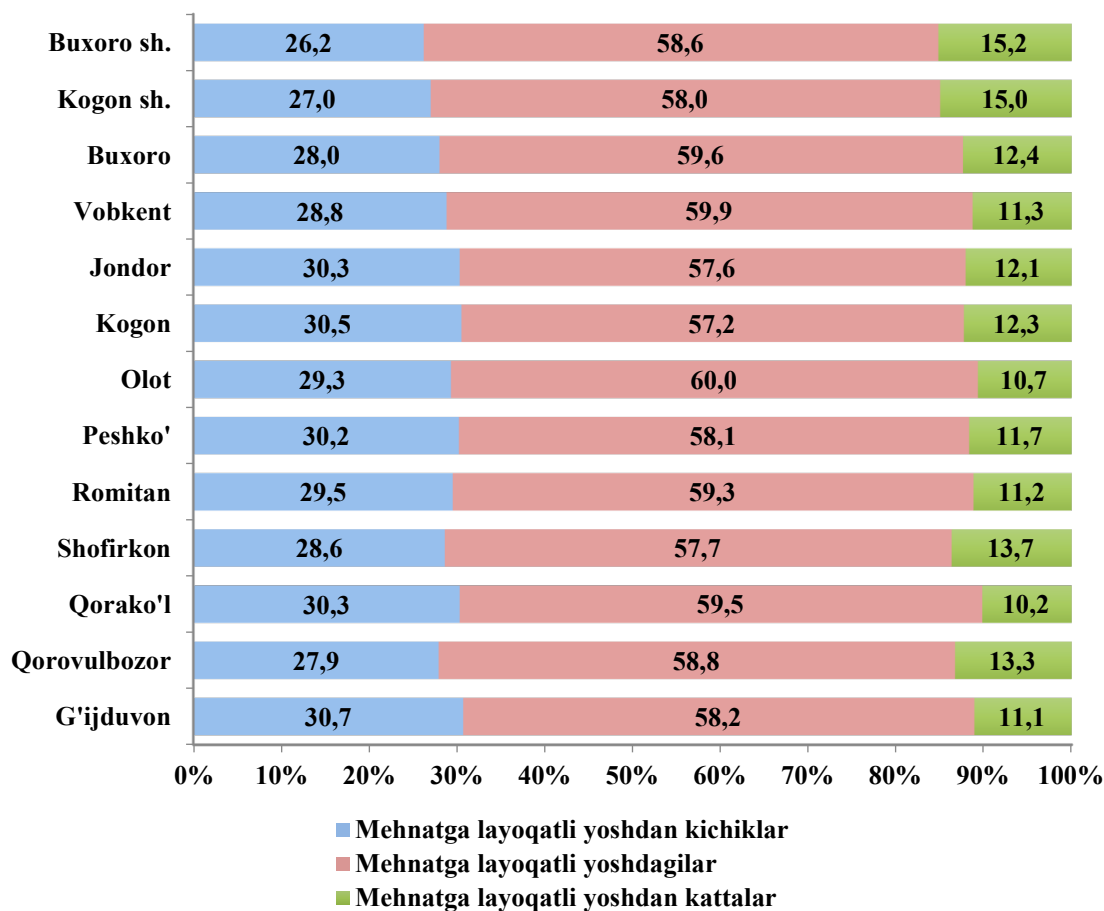
## Aholi soni to'g'risida ma'lumot

(2023 yil, 1-yanvar kishi)

	<b>Jami aholi soni</b>	<b>shundan:</b>			
		<b>0-2 yosh</b>	<b>3-6 yosh</b>	<b>7-16 yosh</b>	<b>0-16 yosh</b>
<b>Buxoro viloyati</b>	<b>1 976 823</b>	<b>123 964</b>	<b>150 696</b>	<b>329 401</b>	<b>604 061</b>
Buxoro sh.	283 822	15 170	17 490	46 113	78 773
Kogon sh.	62 335	3 405	4 051	10 516	17 972
<b>tumanlar</b>					
Olot	101 359	6 212	8 026	17 076	31 314
Buxoro	172 241	10 282	12 328	28 357	50 967
Vobkent	143 577	9 282	11 169	23 057	43 518
G'ijduvon	311 770	20 732	25 296	53 972	100 000
Kogon	81 123	5 491	6 697	13 816	26 004
Qorako'l	167 399	11 168	13 554	28 544	53 266
Qorovulbozor	19 072	1 238	1 390	2 984	5 612
Peshko'	126 700	8 259	10 622	21 339	40 220
Romitan	146 345	9 659	11 828	23 587	45 074
Jondor	179 362	11 280	14 433	31 086	56 799
Shofirkon	181 718	11 786	13 812	28 944	54 542

## Doimiy aholi sonining asosiy yosh guruhlari bo'yicha taqsimlanishi

(2023 yil 1 aprel; jamiga nisbatan foizda)



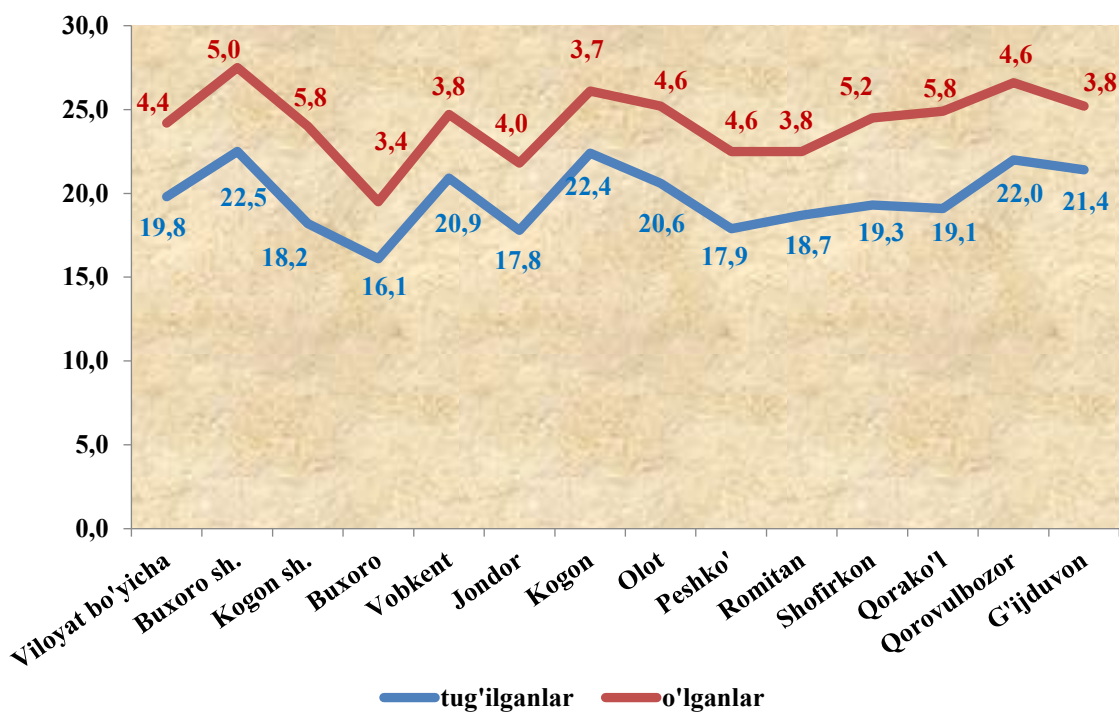
## 2023 yil yanvar-mart oylarida tug'ilish, nikoh va nikohdan ajralishlar

	kishi			har 1000 kishiga	
	2022 yil	2023 yil <sup>1)</sup>	o'sish, kamayish	2022 yil	2023 yil
Tug'ilganlar	9 365	9 842	477	19,2	19,8
O'lganlar	2 241	2 181	-60	4,6	4,4
Tabiiy o'sish	7 124	7 661	537	14,6	15,4
Nikohlar	3 694	3 289	-405	7,6	6,6
Ajralishlar	666	655	-11	1,4	1,3

<sup>1)</sup> dastlabki ma'lumot

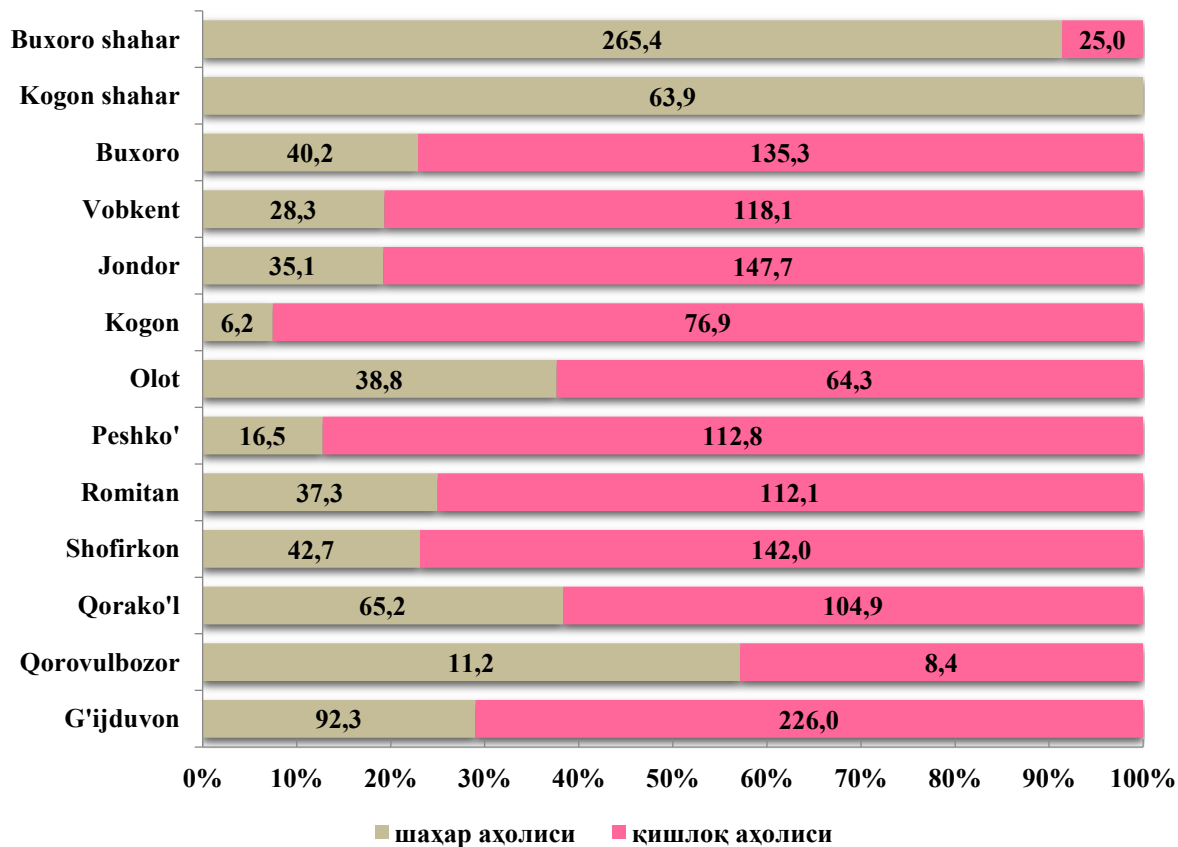
## 2023 yil yanvar-mart oylarida tug'ilganlar

(har 1000 kishiga)



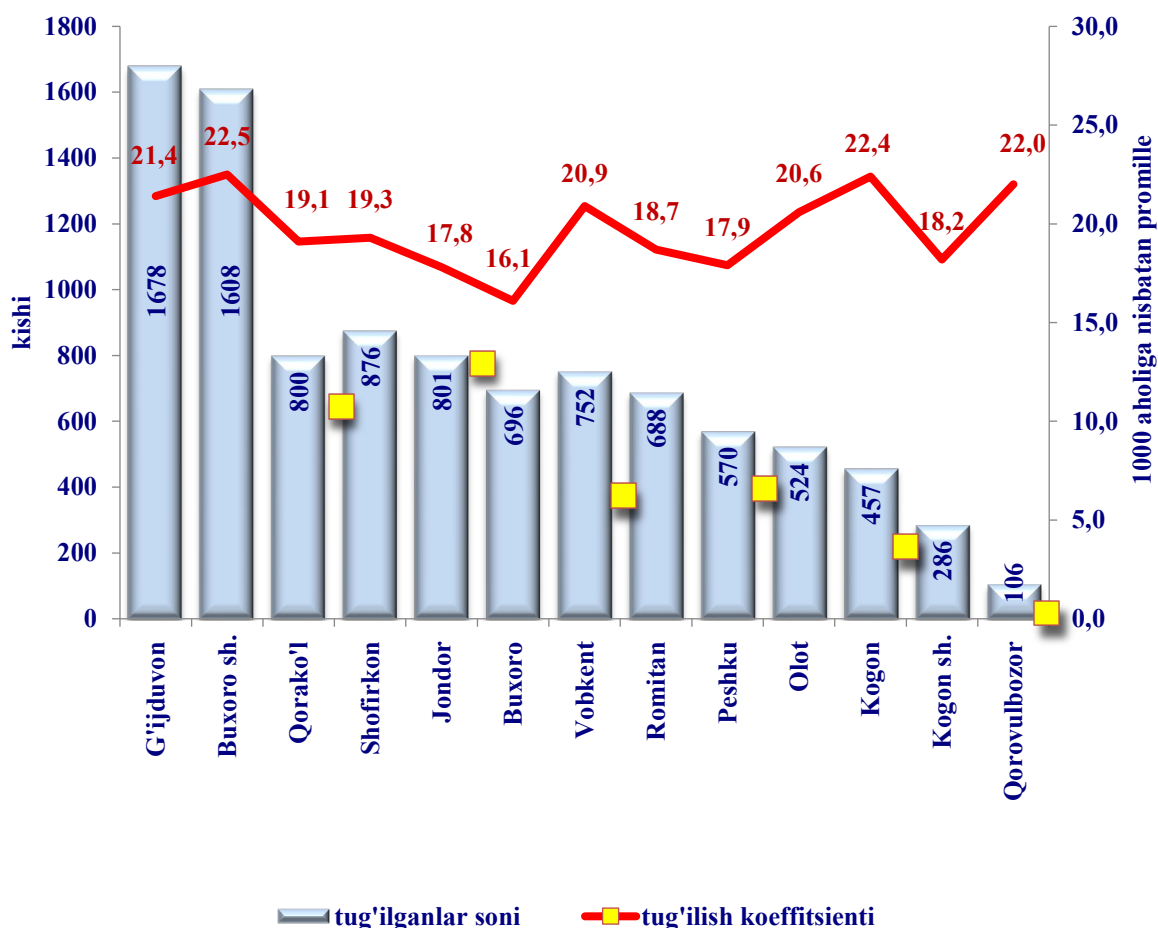
## Doimiy aholi soni

(2023 yil 1 aprel holatiga, ming kishi)



**Tug‘ilish.** 2023 yil yanvar-mart oylarida tug‘ilganlar soni 9 842 kishini (bu erda va bundan keyin tug‘ilganlar sifatida faqat tirik tug‘ilganlar inobatga olingan) tashkil qildi va 2022 yilning shu davriga (9 365 kishi) nisbatan 477 taga ko‘paydi. Tug‘ilish koeffitsienti mos ravishda 19,8 promilleni tashkil qildi va 2022 yilning shu davriga (19,2 promille) nisbatan 0,6 promillega ko‘paydi.

**Hududlar kesimida tug‘ilganlar soni va koeffitsienti**  
(2023 yil yanvar – mart)



*Ma'lumot uchun:*

*2023 yil davomida eng ko'p tug'ilish yanvar oyida, ya'ni 3 620 kishi qayd etilganligi kuzatildi*

Tug‘ilish koeffitsientining sezilarli darajada o‘shishi Olot (17,0 promilledan 20,6 promillega) va Kogon (18,8 promilledan 22,4 promillega) tumanlarida qayd etildi.

Ma'lumot uchun:

Oxirgi 3 yillikda Buxoro viloyatida eng yuqori tug'ilish 2022 yilda, ya'ni 45,1 ming bola, 2021 yilda, ya'ni 43,2 ming bola, aksincha eng past - 2020 yilda, ya'ni 41,5 ming bola qayd etilgani kuzatildi.

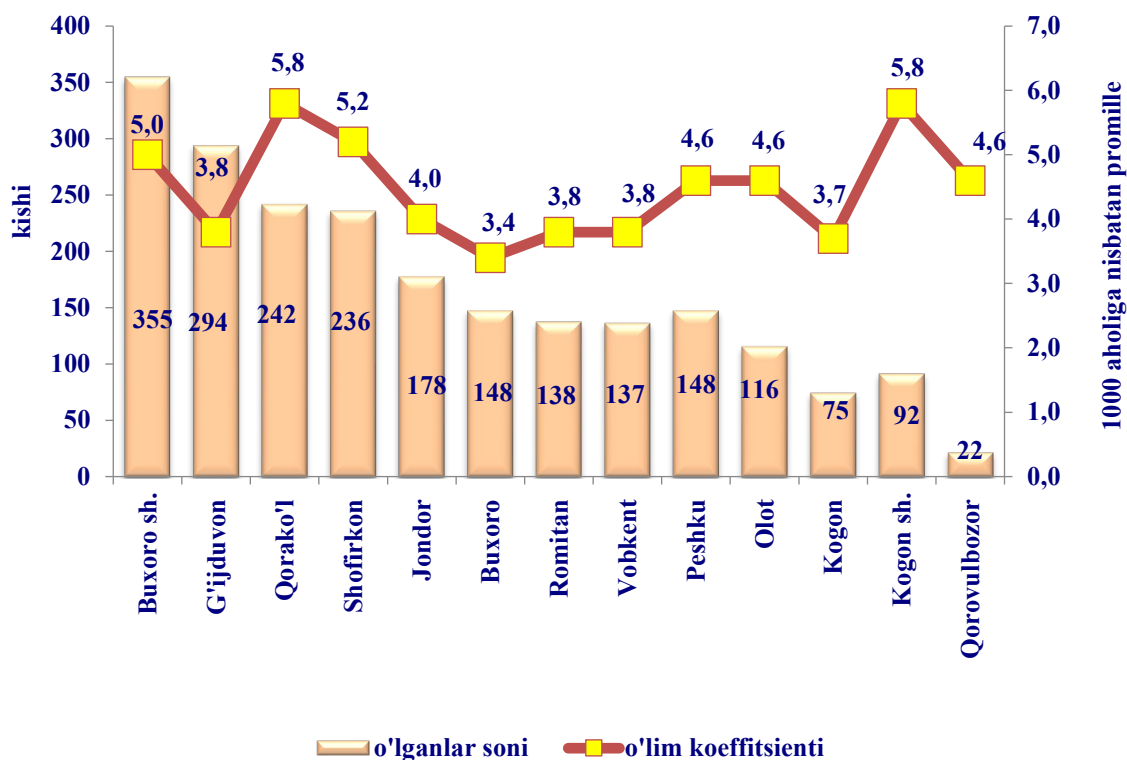
**O'lim darajasi.** 2023 yil yanvar-mart oylarida o'lganlar soni 2181 kishini tashkil qildi va 2022 yilning shu davriga (2241 kishi) nisbatan 60 taga kamaydi. Mos ravishda o'lim koeffitsienti 4,4 promilleni tashkil qildi (2022 yil yanvar-martda 4,6 promille).

Ma'lumot uchun:

2023 yil davomi eng ko'p o'lim fevral oyida, ya'ni 745 kishi qayd etilgani kuzatildi.

### Hududlar kesimida vafot etganlar soni va koeffitsienti

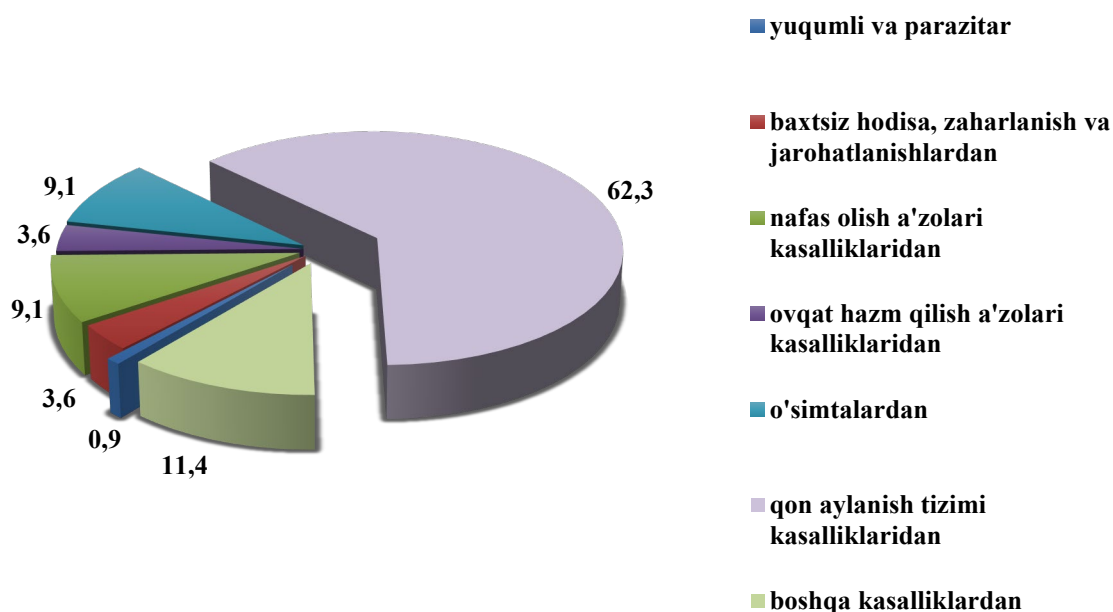
(2023 yil yanvar – mart)





O‘lim sonining kamayganligi barcha tumanlarida kuzatildi. Ro‘yxatga olingan jami o‘lganlarning 62,3 foiz qon aylanish tizimi kasalliklaridan, 9,1 foiz o‘simtalardan, 3,6 foiz baxtsiz hodisa, zaharlanish va jarohatlanishlardan, 3,6 foiz ovqat hazm qilish a‘zolari kasalliklaridan, 9,1 foiz nafas olish a‘zolari kasalliklaridan, 0,9 foiz yuqumli va parazitlar kasalliklaridan hamda 11,4 foiz boshqa kasalliklardan vafot etgan.

**2023 yil yanvar-mart oylarida o‘lganlarning asosiy o‘lim sababi bo‘yicha taqsimlanishi**  
(jami vafot etganlarga nisbatan foizda)



**Migratsiya.** Dastlabki ma’lumotlarga ko‘ra, 2023 yil yanvar-mart oylarida viloyat bo‘yicha ko‘chib kelganlar soni 1 855 kishini, shu davr mobaynida ko‘chib ketganlar soni esa 2 589 kishini tashkil qildi. Migratsiya qoldig‘i minus 734 kishiga (2022 yilning shu davrida minus 814 kishi) teng bo‘ldi.

Migratsiya saldosining yuqori darajasi G‘ijduvon tumani (minus 179), Qorako‘l tumani (minus 139 ) hamda Vobkent (minus 97 ) tumanida qayd etildi. Migratsiya saldosini ijobiy darajasi Buxoro (plyus 99 ) va Kogon (plyus 63 ) tumanlarida kuzatildi.

**Aholi migratsiyasi**  
(yanvar-mart, kishi)

	<i>Kelish</i>		<i>Ketish</i>		<i>Migratsiya saldos</i>	
	<i>2022 yil</i>	<i>2023 yil</i>	<i>2022 yil</i>	<i>2023 yil</i>	<i>2022 yil</i>	<i>2023 yil</i>
<b>Buxoro viloyati</b>	<b>1 510</b>	<b>1 855</b>	<b>2 324</b>	<b>2 589</b>	<b>-814</b>	<b>-734</b>
Buxoro sh.	326	522	511	599	-185	-77
Kogon sh.	126	122	103	137	23	-15
<i>tumanlar</i>						
Buxoro	231	327	172	228	59	99
Vobkent	64	76	141	173	-77	-97
Jondor	70	51	109	143	-39	-92
Kogon	179	192	115	129	64	63
Olot	28	33	94	109	-66	-76
Peshko‘	48	44	79	96	-31	-52
Romitan	64	86	94	97	-30	-11
Shofirkon	86	74	246	289	-160	-215
Qorako‘l	42	52	212	191	-170	-139
Qorovulbozor	87	103	50	46	37	57
G‘ijduvon	159	173	398	352	-239	-179

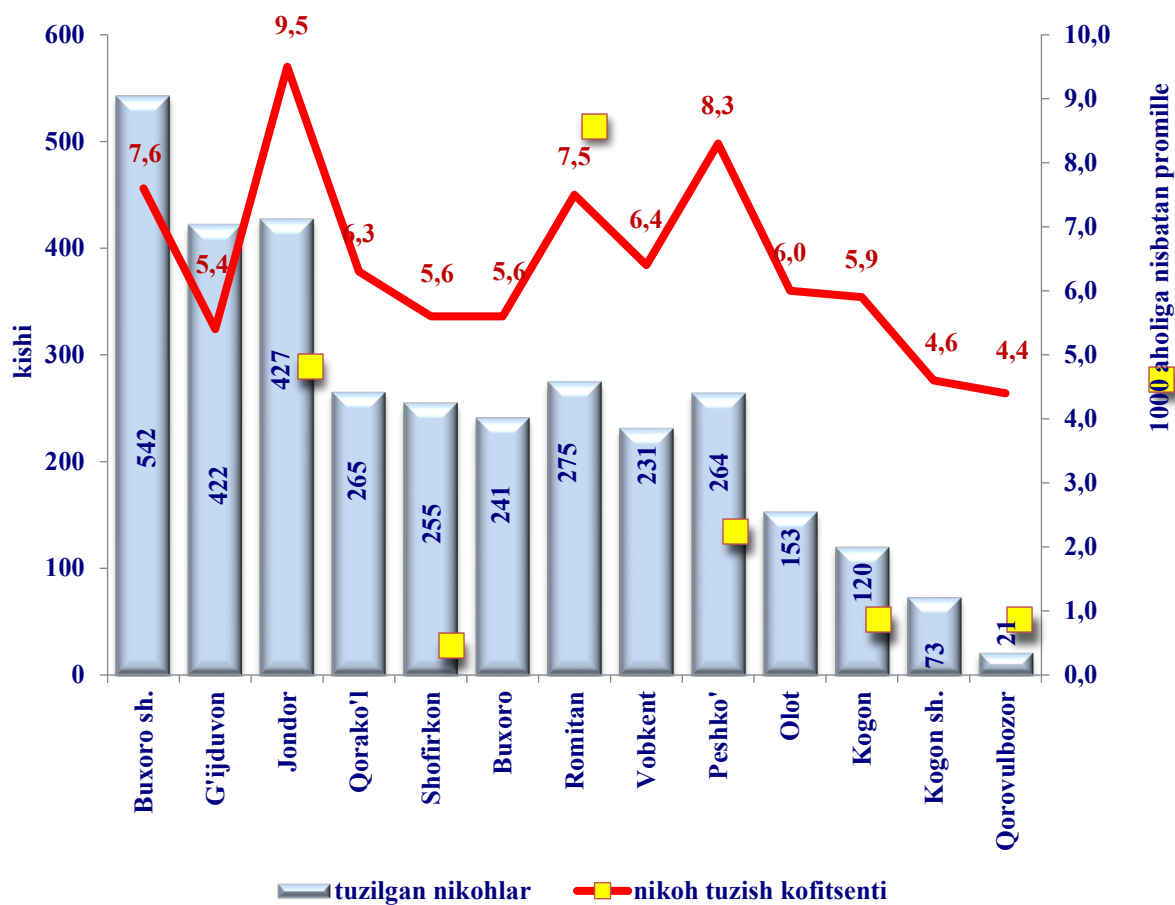
**Nikohlar.** 2023 yil yanvar-mart oylarida FHDYO organlarida 3 289 ta nikohlar olingan bo‘lib, 1000 aholiga nisbatan 6,6 ta nikoh tuzish (2022 yilning tegishli davrida 3 694 ta) koeffitsienti 7,6 promillega kuzatildi.

Ma'lumot uchun:

2023 yil davomida eng ko'p nikoh yanvar oyida, ya'ni 1 289 ming birlik qayd etilgani kuzatildi

Nikoh tuzish koeffitsientining o'sishi Jondor tumanida (9,0 promilledan 9,5 promillega) kuzatildi.

Hududlar kesimida tuzilgan nikohlar soni va koeffitsienti<sup>1)</sup>  
(yanvar-mart)

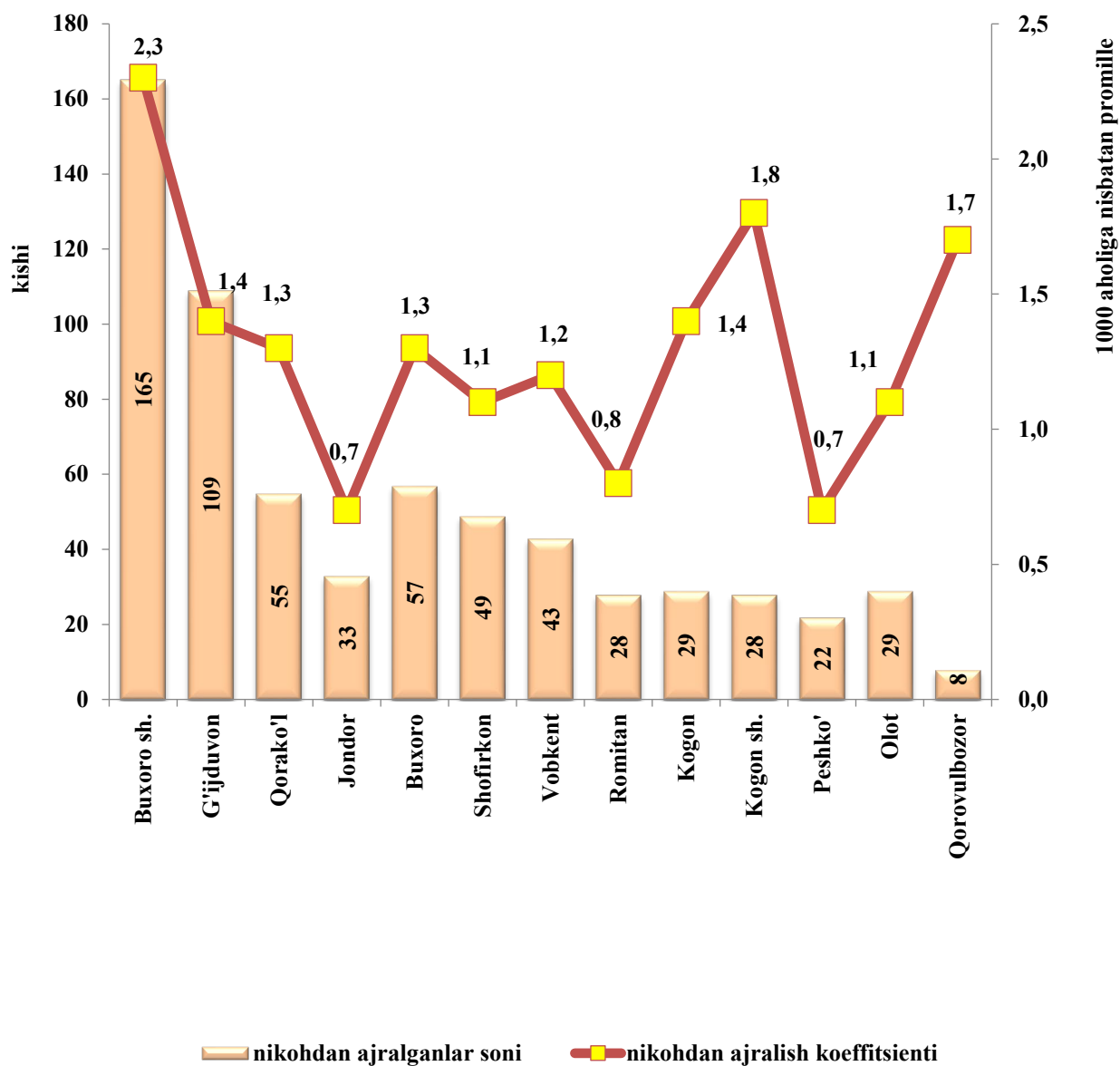


**Nikohdan ajralishlar.** 2023 yil yanvar-mart oylarida FHDYO organlari tomonidan 655 ta nikohdan ajralishlar qayd etilgan bo'lib, 1000 aholiga nisbatan 1,3 ta nikohdan ajralishlar (2022 yilning tegishli davrida 666 ta) nisbatan 11 kamaydi. Nikohdan ajralish koeffitsientining sezilarli darajada o'sishi Qorovulbozor tumanida (1,1 dan 1,7 promillega) kuzatildi.

Ma'lumot uchun:

2023 yil davomida eng ko'p nikohdan ajralish yanvar oyida, ya'ni 256 birlik qayd etilgani kuzatildi.

### Hududlar kesimida nikohdan ajralishlar soni va koeffitsienti (yanvar-mart)



## Statistik ko'rsatkichlarga izohlar

**Doimiy aholi** – ro'yxatdan o'tkazilayotgan vaqtda muayyan aholi punkti yoki hududda doimiy istiqomat qilayotgan aholidan iborat bo'lib, bunga ushbu hududda doimiy ro'yxatda turib, lekin vaqtincha yashamaydigan aholi ham kiritiladi.

**Shahar aholisi** – shahar hududlarida, ya'ni meyoriy hujjatlar bilan shaharlar, shaharchalar sifatida belgilangan aholi punktlarida istiqomat qiluvchi aholi.

**Qishloq aholisi** – shaharlar va shaharchalar toifasiga kiritilmagan hududlarda - qishloq joylarda (ovullar, qishloqlar va boshqalar) istiqomat qiluvchi aholi.

**Doimiy aholi sonini baholash** - oxirgi aholini ro'yxatga olish ma'lumotlari asosida hisoblanib, unga har yili tug'ilganlar va muayyan hududga ko'chib kelganlar soni qo'shib, o'lganlar va muayyan hududdan ko'chib ketganlar soni ayriladi.

**Tug'ilish** – tug'ilish jarayonlarining sodir bo'lishi va boshqa xususiyatlarini tavsiflovchi ko'rsatkich.

**1000 aholiga nisbatan tug'ilish koeffitsiyenti** – hisobot yilida jami tug'ilganlar (tirik) sonini hisobot davridagi doimiy aholining o'rtacha soniga bo'lib, 1000 ga ko'paytirish orqali hisoblanadi.

**1000 ta aholiga nisbatan o'lim koeffitsiyenti** – hisobot yilida jami o'lganlar sonini hisobot yilidagi doimiy aholining o'rtacha soniga bo'lib, 1000 ga ko'paytirish orqali hisoblanadi.

**Nikoh** – erkak va ayol o'rtasidagi, ularning bir-birlariga va farzandlariga nisbatan huquq va majburiyatlarini belgilab beradigan o'zaro munosabatlari shakli. Er va xotin o'rtasidagi yuridik munosabatlar fuqarolik holati dalolatnomalarini yozish (FHDYO) organlarida nikohlarini ro'yxatdan o'tkazish natijasida o'rnatiladi.

**1000 aholiga nisbatan nikohlar koeffitsiyenti** - hisobot yilida tuzilgan nikohlar sonini doimiy aholining o'rtacha soniga bo'lib, 1000 ga ko'paytirish orqali hisoblanadi.

**Nikohdan ajralish (nikohni bekor qilish)** – er-xotinlarning hayoti davomida, tomonlar uchun qayta nikoh huquqini beruvchi, nikohlarning to'liq yuridik to'xtatilishi, nikoh FHDYO yoki sud organlarida ajralishni ro'yxatdan o'tkazilganidan so'ng bekor qilingan hisoblanadi.

**1000 aholiga nisbatan nikohdan ajralish koeffitsiyenti** - hisobot yilida nikohdan ajralishlar sonini doimiy aholining o'rtacha soniga bo'lib, 1000 ga ko'paytirish orqali hisoblanadi

**Ko'chib kelganlar soni** – ko'chib kelganlarning absolyut miqdori, ya'ni muayyan hududga uning tashqarisidan ko'chib kelganlardan iborat. Ichki ishlar organlari tomonidan aholini yashash joyi bo'yicha ro'yxatga olishda tuziladigan ko'chib kelishni statistik hisobga olish so'rovnomalarini qayta ishlash natijasida aniqlanadi.

**Ko'chib ketganlar soni** – ko'chib ketganlarning absolyut miqdori, ya'ni muayyan hududdan uning tashqarisiga ko'chib ketganlardan iborat. Ichki ishlar organlari tomonidan aholini yashash joyi bo'yicha ro'yxatdan chiqarishda tuziladigan ko'chib ketishni statistik hisobga olish varaqalarini qayta ishlash natijasida aniqlanadi.

**Aholining migratsion o'sishi (farqi)** - hisobot davrida ko'chib kelganlar va ko'chib ketganlar soni o'rtasidagi farqning absolyut miqdori..