

VI. TRANSPORT

Mustaqillik yillarida transport va kommunikatsiya tizimini strategik rivojlantirish bo'yicha katta ishlar amalga oshirildi.

Mamlakatimizda yaratilgan samarali transport tizimi tashqi iqtisodiy aloqalarni rivojlantirish va boshqa mamlakatlar bilan integratsiyalashuv omilidir.

Yuk tashish. 2022 yil yanvar-sentabr oylarida barcha transport turlari tomonidan 46,7 mln.tonna yuk tashilgan bo'lib, bu o'tgan yilning shu davriga nisbatan 100,5 foizni tashkil qildi.

Yuk aylanmasi barcha transport turlari tomonidan 1631,0 mln.tn.km.ni va o'tgan yilning shu davriga nisbatan 110,0 oizni tashkil qildi.

Yuk tashish va yuk aylanmasi transport turlari bo'yicha quyidagicha ifodalanadi:

Transport turlari bo'yicha yuk tashish va yuk aylanmasi hajmi va o'sish sur'ati

	<i>2022 yil yanvar-sentabr</i>	<i>2021 yil yanvar-sentabrga nisbatan, foizda</i>
Tashilgan yuk, mln. tn	46,7	100,5
<i>shu jumladan:</i>		
avtomobil transportida	46,7	100,5
Yuk aylanmasi, mln. tn-km	1 631,0	110,0
<i>shu jumladan:</i>		
avtomobil transportida	1 631,0	110,0

Yakka tartibdagi tadbirkorlarning avtomobil transportidagi yuk aylanmasi 2021 yil yanvar-sentabrga nisbatan 101,8 foizga o'sdi va 744,6 mln. tn-km. ni tashkil qildi.

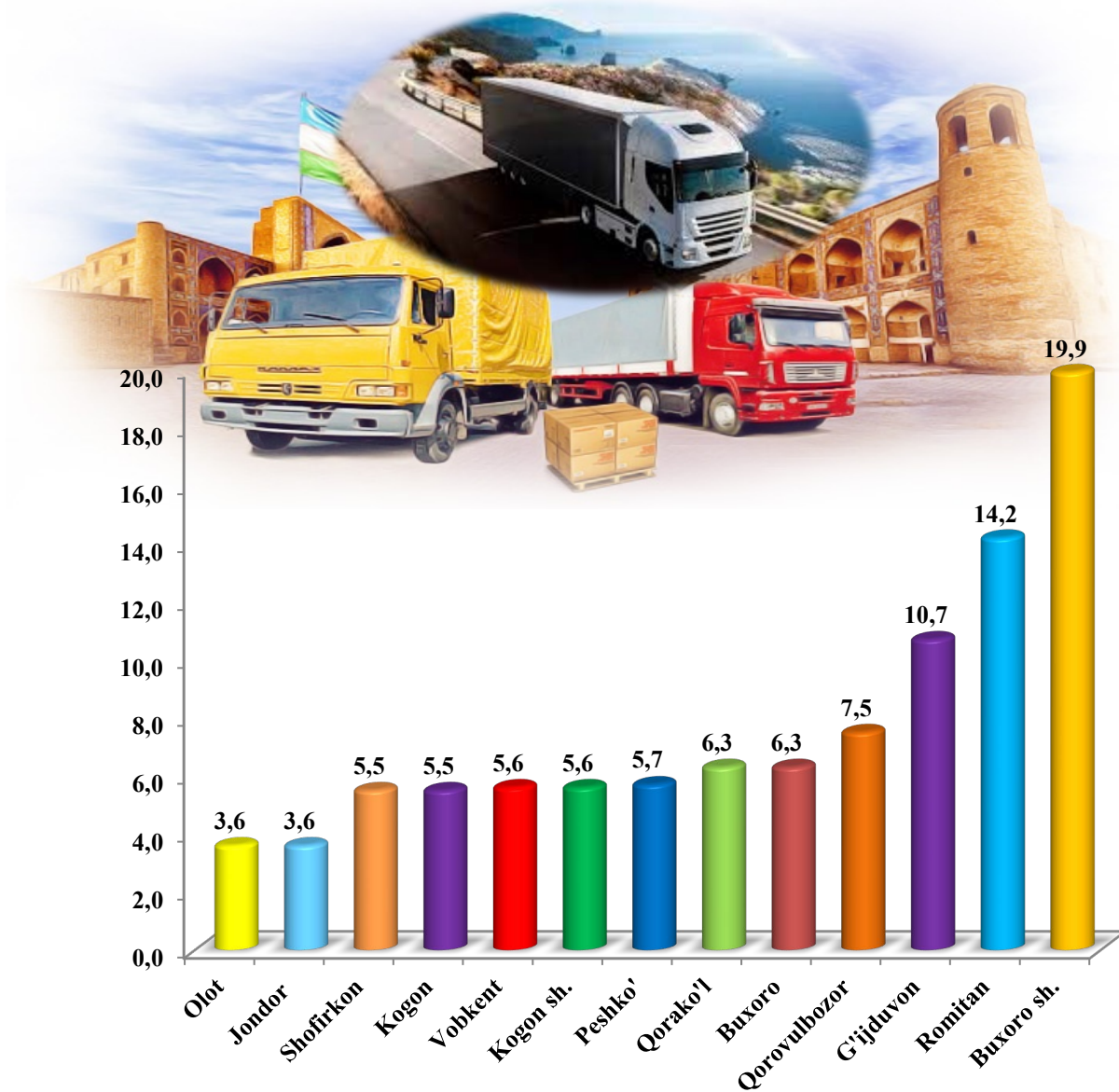
Buxoro viloyatining tuman, shaharlar bo'yicha tashilgan yuk bo'yicha yetakchi o'rinni Buxoro shahar (9273,7 ming tonna) egalladi. Shu bilan birga, eng yuqori tonnani Romitan (6604,4 ming tonna), Qorako'l (2951,5 ming tonna), Qorovulbozor (3486,9 ming tonna) va G'ijduvon (4998,1 ming tonna) tumanlarida kuzatildi.

Shahar va tumanlar kesimida yuk tashish, ming tonna
(2022 yil yanvar–sentabr)

	ming tonna	2021 yil yanvar-sentabrga nisbatan, foizda	jamiga nisbatan ulushi, foizda
Viloyat jami	46 669,9	100,5	100,0
Buxoro sh.	9 273,7	102,3	19,9
Kogon sh.	2 625,9	99,3	5,6
<i>tumanlar</i>			
Buxoro	2 946,9	100,8	6,3
Vobkent	2 609,3	100,6	5,6
Jondor	1 677,1	101,7	3,6
Kogon	2 582,1	100,3	5,5
Olot	1 663,9	102,1	3,6
Peshko'	2 677,5	101,5	5,7
Romitan	6 604,4	101,9	14,2
Shofirkon	2 572,6	101,4	5,5
Qorako'l	2 951,5	100,9	6,3
Qorovulbozor	3 486,9	91,1	7,5
G'ijduvon	4 998,1	101,4	10,7

Ko'rsatilgan yuk tashishda eng kichik tonna quyidagi tumanlar Olot (1663,9 ming tonna) va Jondor (1677,1 ming tonna) hissasiga to'g'ri keldi.

**Tashilgan yukning umumiy hajmida shahar va tumanlarning ulushi,
foiz hisobida**
(2022 yil yanvar-sentabr)



Shahar va tumanlar bo'yicha tashilgan yukning yuqori ulushi bo'yicha yetakchi o'rinni Buxoro (19,9 foiz) shahar egalladi. Shu bilan birga Romitan (14,2 foiz) va G'ijduvon (10,7 foiz) tumanlarida kuzatildi.

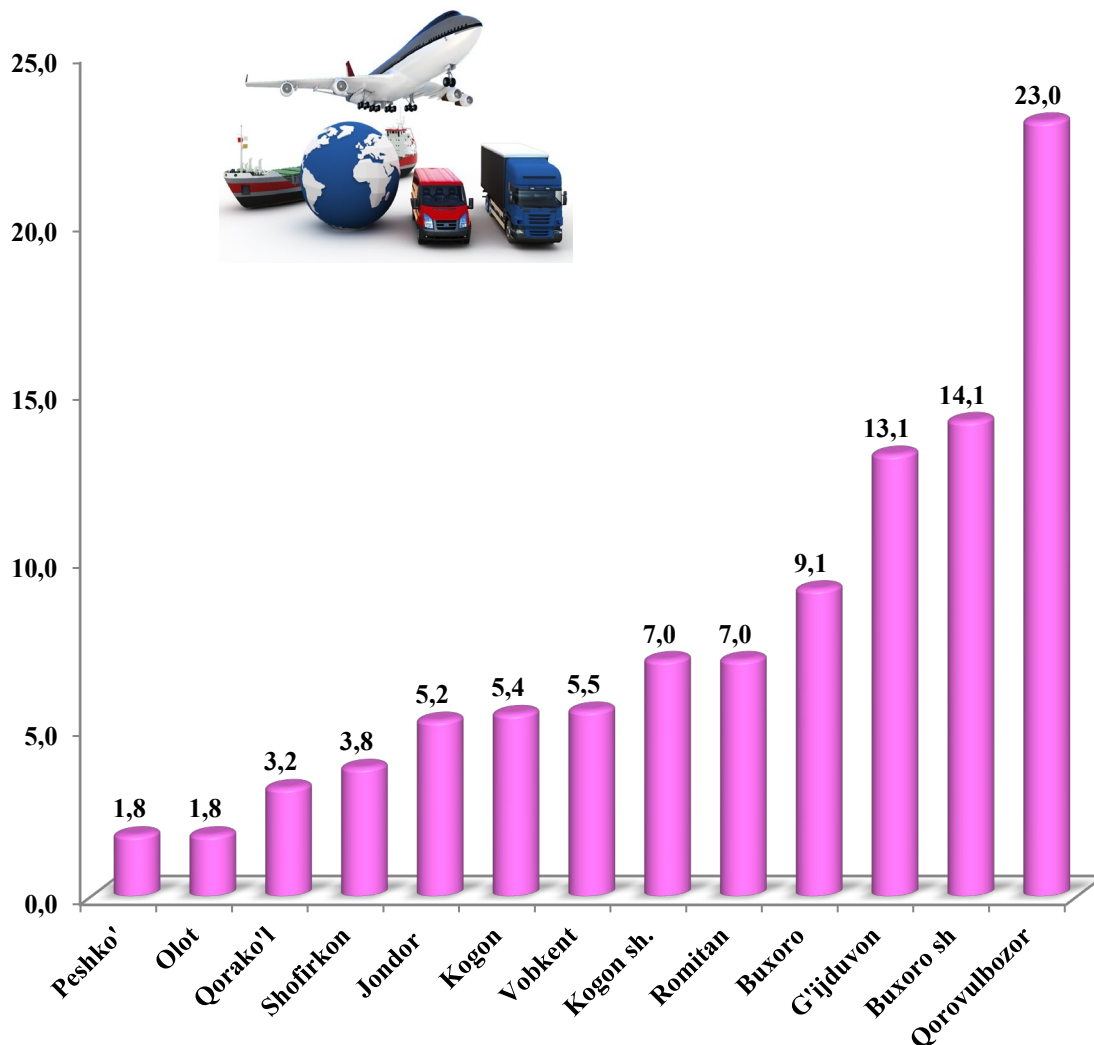
Viloyatning yuk aylanmasi hajmida yetakchi o'rinni G'ijduvon tumani (213041,9 ming tonna-km) egalladi. Shu bilan birga eng yuqori ko'rsatkich bilan Qorovulbozor tumanida (375930,8 ming tonna-km) va Buxoro (230635,2 ming tonna-km) shahrida kuzatildi.

Shahar va tumanlar kesimida yuk aylanmasi, ming tonna-km

	<i>ming tonna-km</i>	<i>2021 yil yanvar-sentabrga nisbatan, foizda</i>	<i>jamiga nisbatan ulushi, foizda</i>
Viloyat jami	1 631 039,0	110,0	100,0
Buxoro sh.	230 635,2	101,2	14,1
Kogon sh.	114 554,7	91,1	7,0
<i>tumanlar</i>			
Buxoro	147 657,7	101,7	9,1
Vobkent	89 001,0	101,7	5,5
Jondor	84 507,5	102,7	5,2
Kogon	87 758,5	100,7	5,4
Olot	30 055,8	101,9	1,8
Peshko'	29 101,2	102,0	1,8
Romitan	114 445,5	101,9	7,0
Shofirkon	61 455,8	101,6	3,8
Qorako'l	52 893,4	102,4	3,2
Qorovulbozor	375 930,8	160,9	23,0
G'ijduvon	213 041,9	101,3	13,1

Ko'rsatilgan yuk aylanmasidagi eng kichik tonna-km quyidagi Peshko' (29101,2 ming tonna-km), Olot (30055,8 ming tonna-km) va Qorako'l (52893,4 ming tonna-km) tumanlari hissasiga to'g'ri keldi.

Yuk aylanmasining umumiy hajmida shahar va tumanlarning ulushi, foiz hisobida (2022 yil yanvar-sentabr)



Shahar va tumanlar bo'yicha yuk aylanmasining yuqori ulushi bo'yicha yetakchi o'rinni Qorovulbozor (23,0 foiz) tumani egalladi. Shu bilan birga G'ijduvon (13,1 foiz) tumani, Buxoro shahri (14,1 foiz) va Buxoro (9,1 foiz) tumanida kuzatildi.

Yo‘lovchi tashish. 2022 yil yanvar-sentabr oylarida barcha transport turlari tomonidan 210,3 mln. kishi tashilgan bo‘lib, bu ko‘rsatkich o‘tgan yilning shu davriga nisbatan 104,4 foizni tashkil etdi. Yo‘lovchi tashish aylanmasi ushbu davrda 102,8 foizga teng bo‘lib, 7314,3 mln. yo‘lovchi-km. ni tashkil qildi.

Transport turlari bo‘yicha yo‘lovchi tashish va yo‘lovchi aylanmasi hajmi va o‘shish sur‘ati

	<i>2022 yil yanvar-sentabr</i>	<i>2021 yil yanvar-sentabrga nisbatan, foizda</i>
Transportda tashilgan yo‘lovchilar, mln.kishi	210,3	104,4
<i>shu jumladan: avtomobil transportida</i>	210,3	104,4
Yo‘lovchi aylanmasi, mln. yo‘lovchi-km	7 314,3	102,8
<i>shu jumladan: avtomobil transportida</i>	7 314,3	102,8

Jami avtomobil transportidagi yo‘lovchi aylanmasi 2021 yil yanvar-sentabrga nisbatan 102,8 foizni va 7314,3 mln. yo‘lovchi-km.ni tashkil qildi. Yo‘lovchi aylanmasining umumiy hajmida yakka tartibdagi tadbirkorlar yo‘lovchi aylanmasining ulushi 88,0 foizni tashkil etdi.

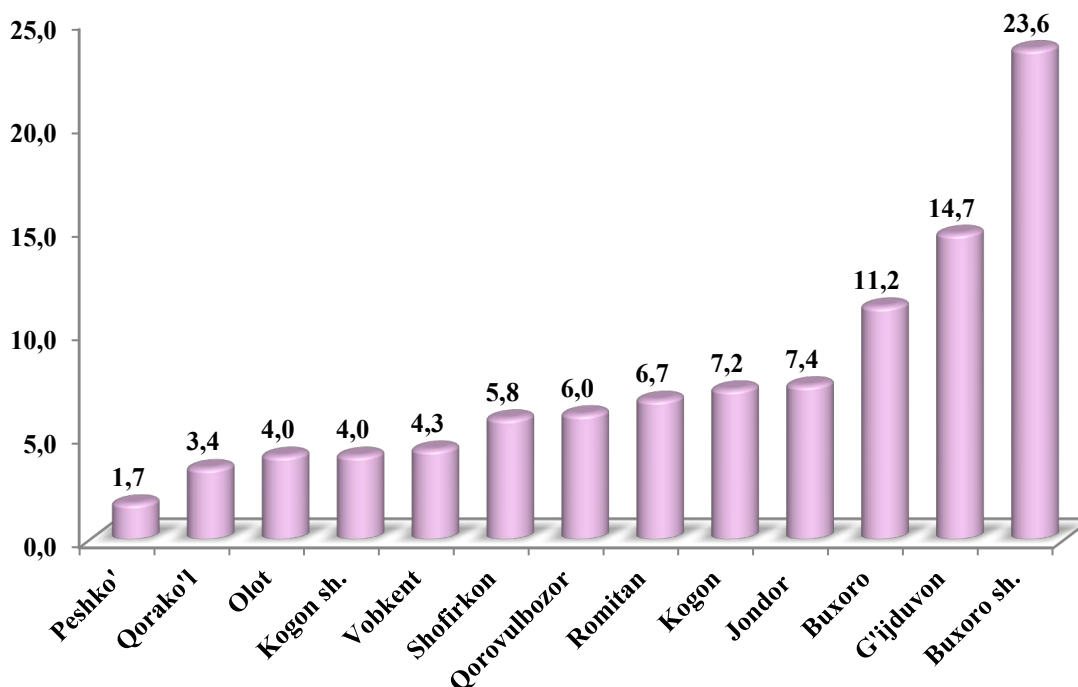
Viloyatning tuman, shaharlar bo‘yicha tashilgan yo‘lovchi bo‘yicha yetakchi o‘rinni Buxoro shahri (49652,7 ming kishi) egalladi. Shu bilan birga, eng yuqori ko‘rsatkich bilan G‘ijduvon (30947,4 ming kishi) tumani, Buxoro (23545,9 ming kishi) va Jondor (15642,3 ming kishi) tumanlarida kuzatildi.

Shahar va tumanlar kesimida yo‘lovchi tashish, ming kishi
(2022 yil yanvar–sentabr)

	<i>ming kishi</i>	<i>2021 yil yanvar-sentabrga nisbatan foizda</i>	<i>jamiga nisbatan ulushi, foizda</i>
Viloyat jami	210 270,5	104,4	100,0
Buxoro sh.	49 652,7	106,1	23,6
Kogon sh.	8 473,3	102,4	4,0
<i>tumanlar</i>			
Buxoro	23 545,9	108,3	11,2
Vobkent	8 740,2	102,8	4,3
Jondor	15 642,3	102,6	7,4
Kogon	15 223,8	102,5	7,2
Olot	8 403,1	103,4	4,0
Peshko‘	3 487,7	102,8	1,7
Romitan	14 043,5	103,7	6,7
Shofirkon	12 187,2	101,6	5,8
Qorako‘l	7 227,1	101,9	3,4
Qorovulbozor	12 696,3	102,0	6,0
G‘ijduvon	30 947,4	105,1	14,7

Transportda tashilgan yo‘lovchilar soni bo‘yicha eng kichik ko‘rsatilgan quyidagi tumanlar Peshko‘ (3487,7 ming kishi), Qorako‘l (7227,1 ming kishi) tumanlari va Olot (8403,1 ming kishi) shahri hissasiga to‘g‘ri keldi.

**Tashilgan yo‘lovchining umumiy hajmida shahar va tumanlarning ulushi,
foiz hisobida
(2022 yil yanvar-sentabr)**



Shahar va tumanlar bo‘yicha tashilgan yo‘lovchining yuqori ulushi bo‘yicha yetakchi o‘rinni Buxoro (23,6 foiz) shahri egalladi. Shu bilan birga G‘ijduvon (14,7 foiz), Buxoro (11,2 foiz) va Jondor (7,4 foiz) tumanlarida kuzatildi.

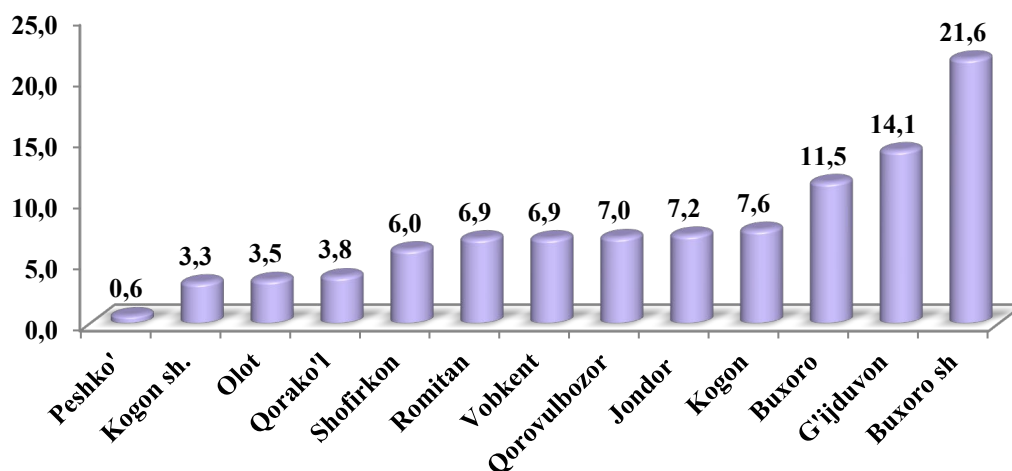
Viloyatning yo‘lovchi aylanmasi hajmida yetakchi o‘rinni Buxoro shahri (1578947,1 ming yo‘lovchi-km) egalladi. Shu bilan birga eng yuqori ko‘rsatkich bilan G‘ijduvon (1030942,6 ming yo‘lovchi-km), Kogon (554786,8 ming yo‘lovchi-km) va Buxoro (849949,3 ming yo‘lovchi-km) tumanlarida kuzatildi.

Shahar va tumanlar kesimida yo‘lovchi aylanmasi, ming yo‘lovchi-km

	<i>ming yo‘lovchi-km</i>	<i>2021 yil yanvar- sentabrga nisbatan, foizda</i>	<i>jamiga nisbatan ulushi, foizda</i>
Viloyat jami	7 314 263,8	102,8	100,0
Buxoro sh.	1 578 947,3	104,4	21,6
Kogon sh.	238 336,8	101,8	3,3
<i>tumanlar</i>			
Buxoro	849 949,3	104,0	11,5
Vobkent	507 153,9	102,4	6,9
Jondor	524 401,7	101,7	7,2
Kogon	554 786,8	102,0	7,6
Olot	254 933,1	102,5	3,5
Peshko‘	43 432,1	101,8	0,6
Romitan	502 154,3	102,3	6,9
Shofirkon	442 485,4	102,5	6,0
Qorako‘l	276 377,9	102,3	3,8
Qorovulbozor	510 362,6	101,5	7,0
G‘ijduvon	1 030 942,6	102,1	14,1

Ko‘rsatilgan yo‘lovchi aylanmasidagi eng kichik yo‘lovchi-km quyidagi tumanlar Peshko‘ (43432,1 ming yo‘lovchi-km), Olot (254933,1 ming yo‘lovchi-km) tumani va Kogon (238336,8 ming yo‘lovchi-km) shahri hissasiga to‘g‘ri keldi.

Yo'lovchi aylanmasining umumiy hajmida shahar va tumanlarning ulushi,
foiz hisobida
(2022 yil yanvar-sentabr)



Shahar va tumanlar bo'yicha yo'lovchi aylanmasining yuqori ulushi bo'yicha yetakchi o'rinni Buxoro shahri (21,6 foiz) egalladi. Shu bilan birga G'ijduvon (14,1 foiz), Buxoro (11,5 foiz), Kogon (7,6 foiz) va Jondor (7,2 foiz) tumanlarida kuzatildi.

Transport turlari bo'yicha yuk tashish, yuk aylanmasi,
yo'lovchi tashish va yo'lovchi aylanmasi
(2022 yil yanvar-sentabr)

