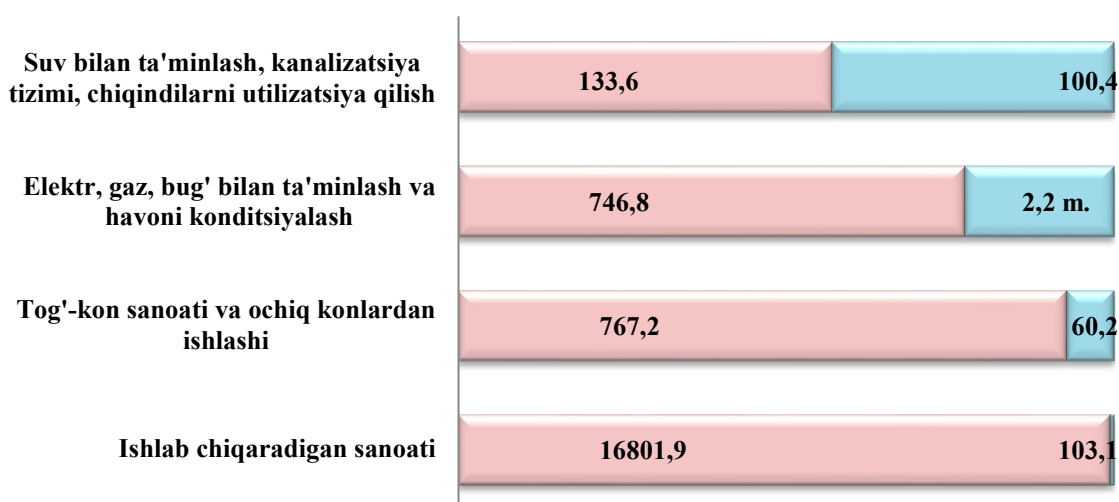


II. SANOAT

Dastlabki ma'lumotlarga asosan 2022 yilning yanvar-sentabr oylarida viloyatda faoliyat ko'rsatayotgan sanoat korxonalarini tomonidan hajmi 18 449,5 mlrd. so'mlik sanoat mahsulotlari ishlab chiqarilgan bo'lib, o'tgan yilning shu davriga nisbatan sanoat mahsuloti fizik hajm indeksi 106,6 foizni tashkil etdi.

2022 yil yanvar-sentabr oylarida asosiy iqtisodiy faoliyat turlari bo'yicha sanoat ishlab chiqarish tarkibi, hajmi va fizik hajm indeksi



■ ishlab chiqarish hajmi, mlrd so'm. ■ o'tgan yilning mos davriga nisbatan fizik hajm indeksi, foizda

Jami sanoat ishlab chiqarish hajmi o'sishining asosiy omili bo'lib, ishlab chiqaradigan (qayta ishlash) sanoatida ishlab chiqarish hajmining o'tgan yilning shu davriga nisbatan 103,1 foizga o'sishi bilan birga, tog'-kon sanoati va ochiq konlarda ishlash bo'yicha 60,2 foizni, elektr, gaz, bug' bilan ta'minlash va havoni konditsiyalashning 2,2 marta va suv bilan ta'minlash, kanalizatsiya tizimi, chiqindilarni utilitatsiya qilish 100,4 foizni tashkil etganligini kuzatish mumkin.

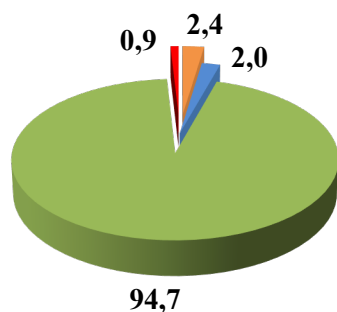
2022 yil yanvar-sentabr oylarida iqtisodiy faoliyat turlari bo'yicha sanoat mahsulotini ishlab chiqarish

	<i>mlrd. so'm</i>	<i>o'sish sur'ati, foizda</i>
Iqtisodiy faoliyatning alohida turlari bo'yicha sanoat mahsulotlari ishlab chiqarish hajmi	18 449,5	106,6
Tog'- kon sanoati va ochiq konlarni ishlash	767,2	60,2
<i>ulardan:</i>		
Tog'- kon sanoati bilan bog'liq boshqa faoliyat	81,1	25,9
Tog'- kon sanoati sohasidagi texnik xizmatlar	686,1	79,9
Ishlab chiqaradigan sanoat	16 801,9	103,1
<i>undan:</i>		
Oziq- ovqat ichimliklar va tamaki mahsulotlari ishlab chiqarish	2 850,5	101,0
To'qimachilik, kiyim, teri va unga tegishli mahsulotlari ishlab chiqarish	3 919,5	100,3
Yog'och va po'kak buyumlar , poxol va to'qish uchun materiallar, qog'oz va qog'oz mahsulotlari, mebel ishlab chiqarish	181,4	92,2
Yozilgan materiallarni nashr qilish va aks ettirish	3,3	46,9
Koks va neftni qayta ishlash mahsulotlari ishlab chiqarish	8 112,9	110,8
Kimyo mahsulotlari, rezina va plastmassa buyumlar ishlab chiqarish	418,1	111,0
Asosiy farmatsevtika mahsulotlari va preparatlari ishlab chiqarish	6,0	64,9
Boshqa nometall mineral mahsulotlar ishlab chiqarish	896,7	88,6

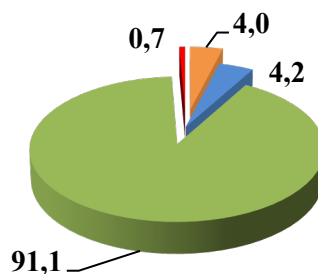
	<i>mlrd. so‘m</i>	<i>o‘shish sur‘ati, foizda</i>
Metallurgiya sanoati	65,1	95,6
Mashina va uskunalarni ishlab chiqarish, ta‘mirlash va o‘rnatish, avtotransport vositalari, treylerlar, yarim pritseplar va boshqa tayyor buyumlarni ishlab chiqarish	331,9	67,0
Boshqa tayyor buyumlar ishlab chiqarish	16,5	124,6
Elektr, gaz, bug‘ bilan ta‘minlash va havoni konditsiyalash	746,8	2,2 m.
Suv bilan ta‘minlash; kanalizatsiya tizimi, chiqindilarni yig‘ish va utilizatsiya qilish	133,6	100,4

Iqtisodiy faoliyat turlari bo‘yicha sanoat mahsulotlarini ishlab chiqarish
(umumiy hajmga nisbatan foiz hisobida)
(yanvar-sentabr)

2021 yil



2022 yil



	Ishlab chiqaradigan sanoati
	Tog'-kon sanoati va ochiq konlardan ishlashi
	Elektr, gaz, bug' bilan ta'minlash va havoni konditsiyalash
	Suv bilan ta'minlash, kanalizatsiya tizimi, chiqindilarni utilizatsiya qilish

Tog‘-kon sanoati va ochiq konlarni ishlash

Iqtisodiy tarmoqlar kesimida o‘rganilganda,

Tog‘-kon sanoati va ochiq konlarni ishlash korxonalarini tomonidan 2022 yil yanvar-sentabr oylarida ishlab chiqarilgan mahsulotlar hajmi 767,2 mlrd.so‘mni yoki jami ishlab chiqarilgan sanoat mahsulotlari hajmining 4,2 foizni tashkil etdi.

Tog‘-kon sanoatida ishlab chiqarilgan mahsulotlar turi bo‘yicha o‘tgan yilning tegishli davriga nisbatan tog‘-kon sanoati sohasidagi texnik xizmatlar 3,8 foizga ko‘paygan, tog‘-kon sanoati bilan bog‘liq boshqa faoliyat 0,4 foizga kamaygan.

Ishlab chiqaradigan sanoat (qayta ishlash sanoati)

Buxoro viloyatida sanoat korxonalarini modernizatsiya qilish, texnik va texnologik qayta jihozlash borasida amalga oshirilayotgan ishlar hududda ishlab chiqarish hajmi va sifatini yuksaltirishga xizmat qilmoqda.

2022 yil yanvar-sentabr oylarida ishlab chiqaradigan sanoat korxonalarini tomonidan ishlab chiqarilgan mahsulotlar hajmi 1 6801,9 mlrd.so‘mni yoki jami ishlab chiqarilgan sanoat mahsulotlari hajmining 91,1 foizni tashkil etdi.

Ishlab chiqaradigan sanoatda yirik sanoat korxonalarini tomonidan natura ko‘rinishida ayrim turdagi sanoat mahsulotlarini ishlab chiqarish

	<i>O‘lchov birligi</i>	<i>2022 yil yanvar-sentabr</i>	<i>2021 yil yanvar-sentabrga nisbatan foiz</i>
Benzin	ming tn.	715,8	111,8
Dizel yoqilg‘isi	ming tn.	242,4	72,9
Mazut	ming tn.	62,4	107,5
Kerosin	ming tn.	86,7	126,1
Suyultirilgan gaz	ming tn.	11,5	106,4
Aroq	ming l. 100,0 foiz spirt	4 284,9	2,6 m.
Uzum vinosi yoki uzum turpini distillash natijasida olingan spirt nastoykalari, konyak spirtidan tashqari	ming l. 100,0 foiz spirt	10,9	2,5 m.
Uzum vinosi	ming l.	219,9	74,0
Yumshoq bug‘doy va spelta uni	ming tn.	53,7	83,5

	<i>O'lchov birligi</i>	<i>2022 yil yanvar-sentabr</i>	<i>2021 yil yanvar-sentabrga nisbatan foiz</i>
Tozalangan o'simlik yog'i	tn.	3 447,0	64,9
Paxta tolasi	ming tn.	45,2	76,7
Paxta (linti)	tn.	4 059,0	65,5
Paxta chigiti	ming tn.	64,9	75,8
Chigitdan olingan kunjara va boshqa qattiq chiqindilar	ming tn.	23,8	98,7
Soapstoklar (neytrallash jarayoni mahsuloti)	tn.	458,0	85,1
Don ekinlarini qayta ishlashdan hosil bo'lgan kepak, chigit va boshqa chiqindilar	ming tn.	49,8	105,0
Yirik shoxli qoramollar uchun tayyor ozuqa (ko'p komponentli aralashmalardan tashqari)	ming tn.	26,3	86,9
Chakana savdo uchun qadoqlangan paxtadan yigirilgan ip	tn.	5 323,0	92,2
Yo'l qoplamalari uchun asfaltli aralashmalar	ming tn	50,1	102,7

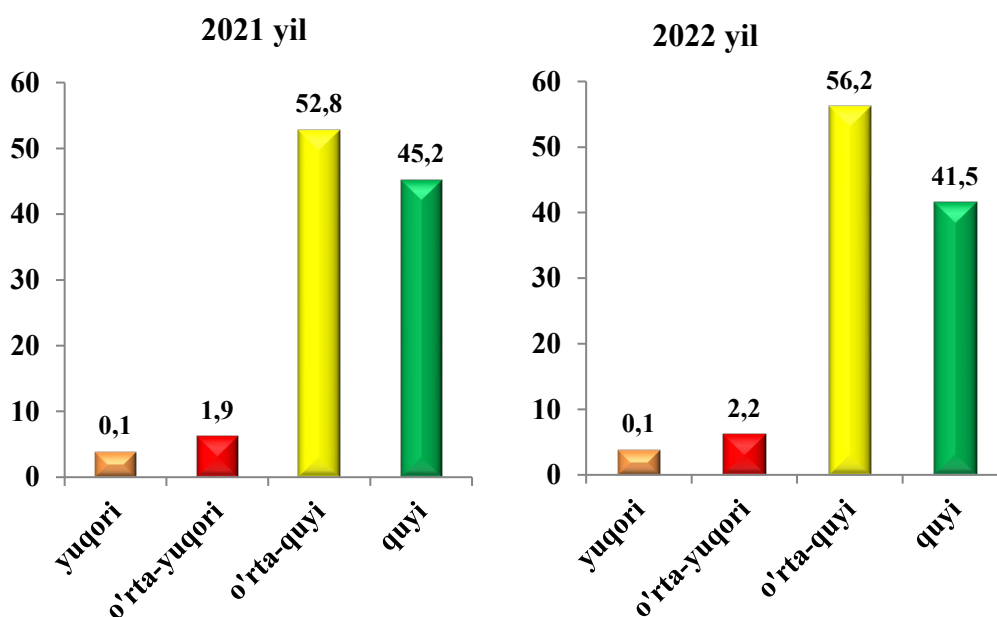
Shu bilan birga, oxirgi 5 yilning tegishli davrlari mobaynida un mahsulotlari eng ko'p ishlab chiqarish 2020 yilning yanvar- sentabr oylariga to'g'ri kelmoqda (2018 yil-59,0 ming tonna, 2019 yil -60,6 ming tonna, 2020 yil – 68,4 ming tonna, 2021 yil – 64,3 ming tonna, 2022 yil – 53,7 ming tonna)

O'z navbatida ishlab chiqaradigan sanoatda o'tgan yilning mos davriga nisbatan elektr, gaz, bug' bilan ta'minlash va havoni konditsiyalash 2,2 marta, kompyuterlar, elektron va optik mahsulotlar ishlab chiqarish 182,7 foizni, ichimliklar ishlab chiqarish 146,3 foizni, teri va unga tegishli mahsulotlar ishlab chiqarish 144,6 foizni tashkil etgan bo'lsa, boshqa toifalarga kiritilmagan mashina va uskunar ishlab chiqarish 2,4 marta oshganligini kuzatish mumkin.

Ishlab chiqaradigan sanoat tarkibida yuqori texnologiyali ishlab chiqarish tarmog‘ining ulushi 0,1 foizni, o‘rta-yuqori texnologiyali 2,2 foizni, o‘rta-quyi texnologiyali 56,2 foizni, quyi texnologiyali 41,5 foizni tashkil etdi.

Tarmoqlararo sanoat kooperatsiyasini rivojlantirish, tayyor mahsulotlar, butlovchi qismlar va materiallar ishlab chiqarishni mahalliyashtirish dasturini amalga oshirish doirasida tadbirkorlik sub’ektlari tomonidan 2022 yilning yanvar-sentabr oylarida 2074,7 mlrd.so‘mlik mahalliyashtirilgan mahsulot ishlab chiqarildi.

2022 yil yanvar-sentabr oylarida ishlab chiqarishning texnologik tarkibi bo‘yicha ishlab chiqaradigan sanoat tarkibi, foizda



Elektr, gaz, bug‘ bilan ta‘minlash va havoni konditsiyalash

Elektr, gaz, bug‘ bilan ta‘minlash va havoni konditsiyalash korxonalarini tomonidan ishlab chiqarilgan mahsulotlar hajmi 746,8 mlrd. so‘mni (jami ishlab chiqarilgan sanoat mahsulotlari hajmining 4,0 foizni) tashkil etdi.

2022 yil yanvar-sentabr oylarida sanoatning mazkur tarmog‘ida elektr energiyani ishlab chiqarish, uzatish va taqsimlash hamda bug‘ bilan ta‘minlash va havoni konditsiyalash tizimi hajmining o‘tgan yilning mos davriga nisbatan 2,2 martaga ko‘payganligi kuzatildi.

Elektr, gaz, bug‘ bilan ta‘minlash va havoni konditsiyalash sohasida yirik sanoat korxonalarini tomonidan sanoat mahsulotlarini ishlab chiqarish

	<i>O‘lchov birligi</i>	<i>2022 yil yanvar-sentabr</i>	<i>2021 yil yanvar-sentabrga nisbatan, foiz</i>
Bug‘ va issiq suv (issiqlik energiyasi)	ming g.kal.	520,1	93,2

Suv bilan ta‘minlash, kanalizatsiya tizimi, chiqindilarni utilizatsiya qilish.

Suv bilan ta‘minlash, kanalizatsiya tizimi, chiqindilarni utilizatsiya qilish korxonalarini tomonidan ishlab chiqarilgan mahsulotlar hajmi 133,6 mlrd. so‘mni (jami ishlab chiqarilgan sanoat mahsulotlari hajmining 0,7 foizni) tashkil etdi.

O‘tgan yilning mos davriga nisbatan suv bilan ta‘minlash, kanalizatsiya tizimi, chiqindilarni utilizatsiya qilish bo‘yicha xizmatlar 100,4 foizga kamayganligi kuzatildi.

Iste‘mol tovarlari ishlab chiqarish

Hisobot davrida 7089,7 mlrd. so‘mlik iste‘mol tovarlari ishlab chiqarilib, 2021 yil yanvar-sentabr oylariga nisbatan 111,4 foizni tashkil etdi. Jumladan, 2450,7 mlrd.so‘mlik oziq-ovqat mahsulotlari va 4639,0 mlrd.so‘mlik nooziq-ovqat mollari (2021 yil yanvar-sentabrga nisbatan mos ravishda 108,1 foiz va 113,2 foiz) ishlab chiqarildi.

Tayyor mahsulotlar turlarini kengaytirish va ishlab chiqarilishini qo‘llab quvvatlash bo‘yicha amalga oshirib kelinayotgan chora-tadbirlar natijasida viloyat bo‘yicha istemol tovarlar ishlab chiqarish hajmi 7089,7 mlrd.so‘mni tashkil etdi va 2021 yil yanvar-sentabr oylariga nisbatan 111,4 foizlik o‘shish taminlandi, jami sanoatdagi ulushi esa 38,4 foizga teng bo‘ldi.

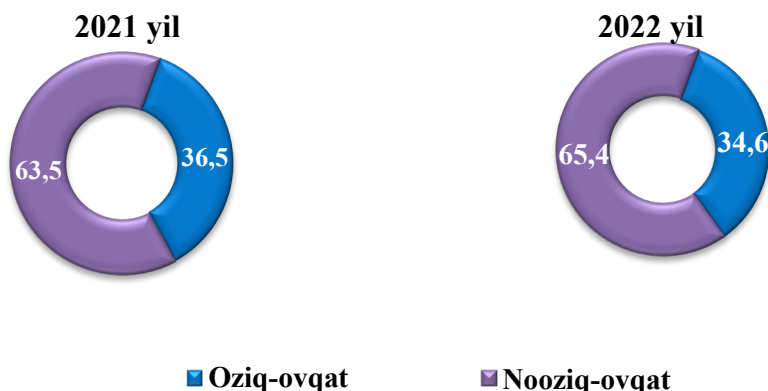
**Iste‘mol tovarlari ishlab chiqarish hajmi va o‘shish sur‘atlari
(2022 yil yanvar-sentabr)**

	<i>mlrd. so‘m</i>	<i>o‘shish sur‘ati, foizda</i>
Iste‘mol tovarlarini ishlab chiqarish	7 089,7	111,4
shu jumladan:		
oziq-ovqat tovarlari	2 450,7	108,1
nooziq-ovqat tovarlari	4 639,0	113,2

Oziq-ovqat mahsulotlarini ishlab chiqarish 2450,7 mlrd.so‘mga yetkazilib, jami iste‘mol tovarlaridagi ulushi 34,6 foiz, jumladan, nooziq-ovqat mahsulotlarini ishlab chiqarish hajmi 4 639,0 mlrd.so‘m, jami iste‘mol tovarlaridagi ulushi 65,4 foizni tashkil etdi.

Keyingi besh yilning tegishli davrlaridagi oziq-ovqat mahsulotlarini ishlab chiqarishni taqqoslaganda, ushbu ko'rsatkichning iste'mol tovarlarining umumiy hajmidagi eng katta ulushi 2020 yilning yanvar-sentabr oylariga to'g'ri kelmoqda (2018 yil – 38,0 foiz, 2019 yil – 36,6 foiz, 2020 yil – 39,3 foiz, 2021 yil -36,5 foiz, 2022 yil – 34,6 foiz).

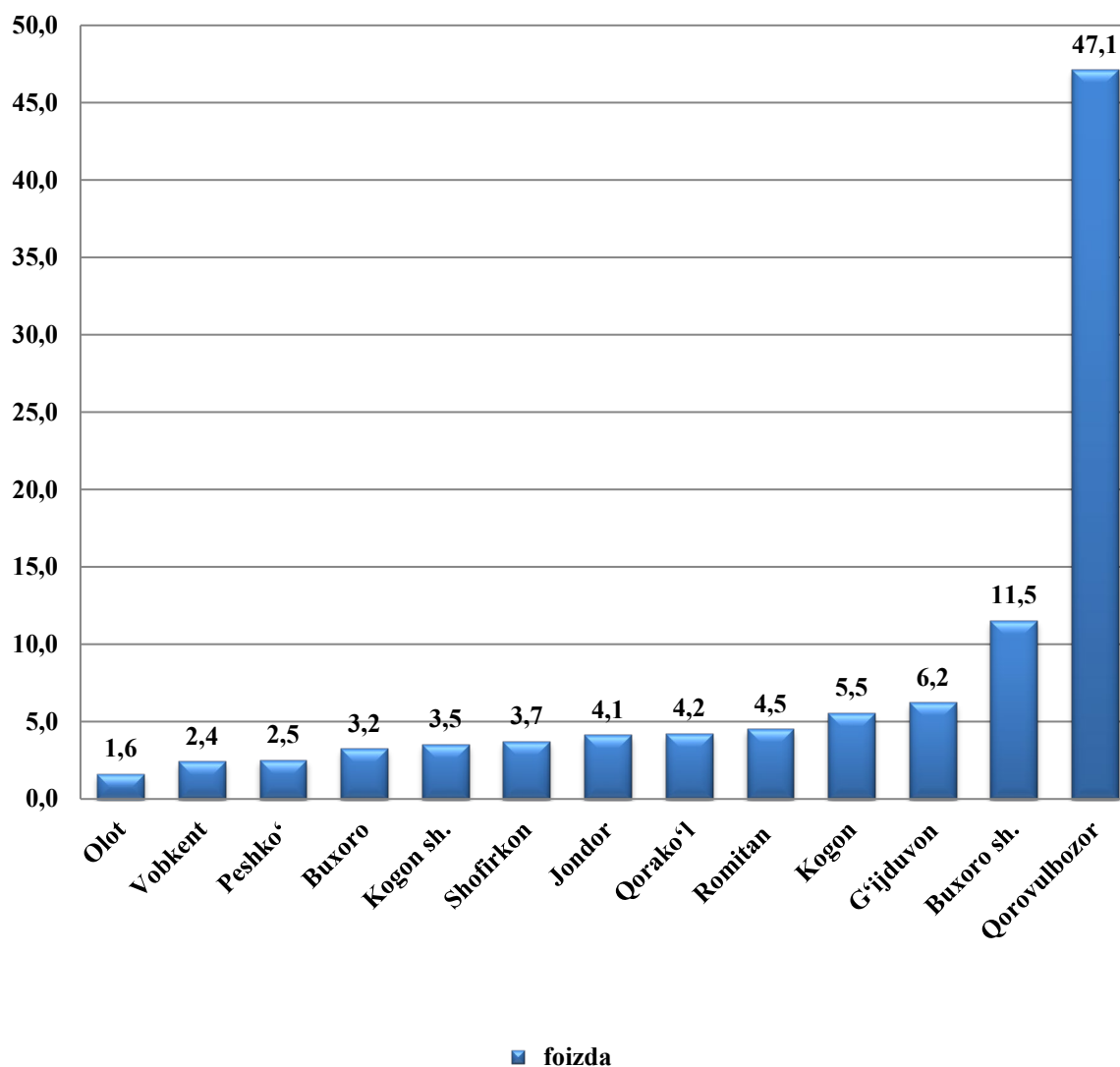
Iste‘mol tovarlari ishlab chiqarish hajmining tarkibi, jami iste‘mol tovarlari ishlab chiqarish hajmiga nisbatan foizda
(yanvar-sentabr)



Hududlarning sanoat ishlab chiqarishi

Buxoro viloyatida sanoat korxonalarini modernizatsiya qilish, texnik va texnologik qayta jihozlash borasida amalga oshirilayotgan ishlar hududda ishlab chiqarish hajmi va sifatini yuksaltirishga xizmat qilmoqda. Buxoro viloyati sanoat ishlab chiqarish hajmi tarkibida eng ko‘p Qorovulbozor tumani (viloyat sanoat ishlab chiqarish hajmining 47,1 foiz ulushi), Buxoro shahri (11,5 foiz), G‘ijduvon tumani (6,2 foiz), Kogon tumani (5,5 foiz) hissasiga to‘g‘ri keladi.

2022 yil yanvar-sentabr oylarida shahar va tumanlarning jami sanoat ishlab chiqarish hajmidagi ulushi, foizda



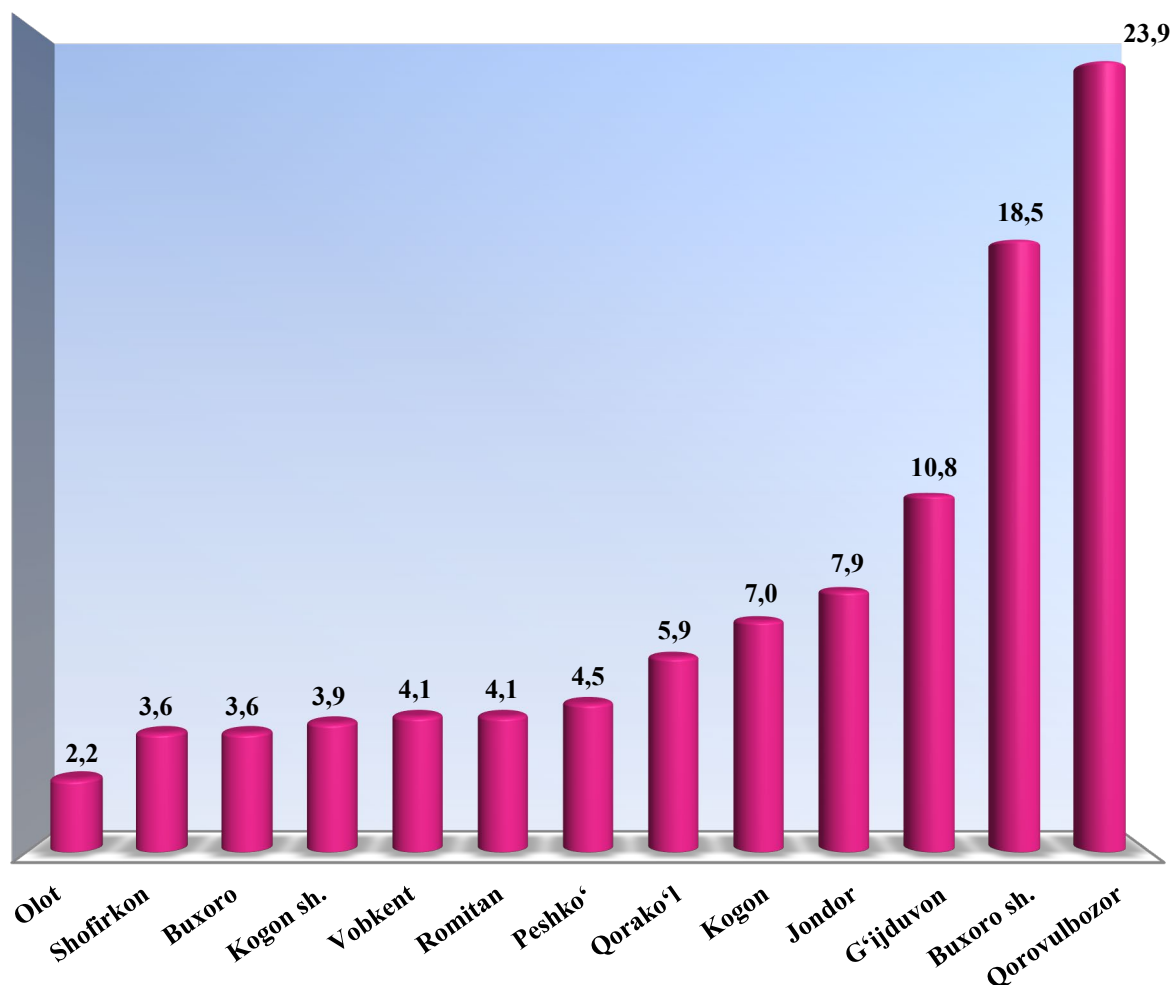
Hududlarning sanoat salohiyatini oshirish bo'yicha amalga oshirib kelinayotgan izchil choralar natijasida Buxoro (2021 yil yanvar-sentabr oylariga nisbatan 114,5 foizga), Peshko' (113,7 foizga), Vobkent (113,1 foizga) va G'ijduvon (108,8 foizga) tumanlarida sezilarli darajada ishlab chiqarish hajmining o'sishi ta'minlandi.

Sanoat mahsulotlari va iste'mol tovarlari ishlab chiqarish hajmi
(2022 yil yanvar-sentabr)

	<i>Sanoat mahsulotlari, mlrd.so'mda¹⁾</i>	<i>2021 yil nisbatan, foizda</i>	<i>Iste'mol tovarlari, mlrd.so'mda¹⁾</i>	<i>2021 yil nisbatan, foizda</i>
Buxoro viloyati	18 449,5	106,6	7 089,7	111,4
Buxoro sh.	2 131,1	103,2	1 311,7	110,9
Kogon sh.	649,9	100,4	275,5	105,3
<i>tumanlar</i>				
Buxoro	584,9	114,5	255,3	100,2
Vobkent	434,9	113,1	292,2	100,2
Jondor	764,5	106,5	563,1	119,7
Kogon	1 008,0	108,2	499,1	128,9
Olot	289,9	108,5	155,1	107,1
Peshko'	468,1	113,7	319,0	133,3
Romitan	834,9	101,0	288,2	100,2
Shofirkon	687,3	105,8	253,4	100,0
Qorako'l	777,1	108,5	418,6	129,9
Qorovulbozor	8 680,5	105,9	1 695,4	111,6
G'ijduvon	1 138,4	108,8	763,1	101,6

1) Hududlar bo'yicha taqsimlanmagan ma'lumotlarni qo'shgan holda

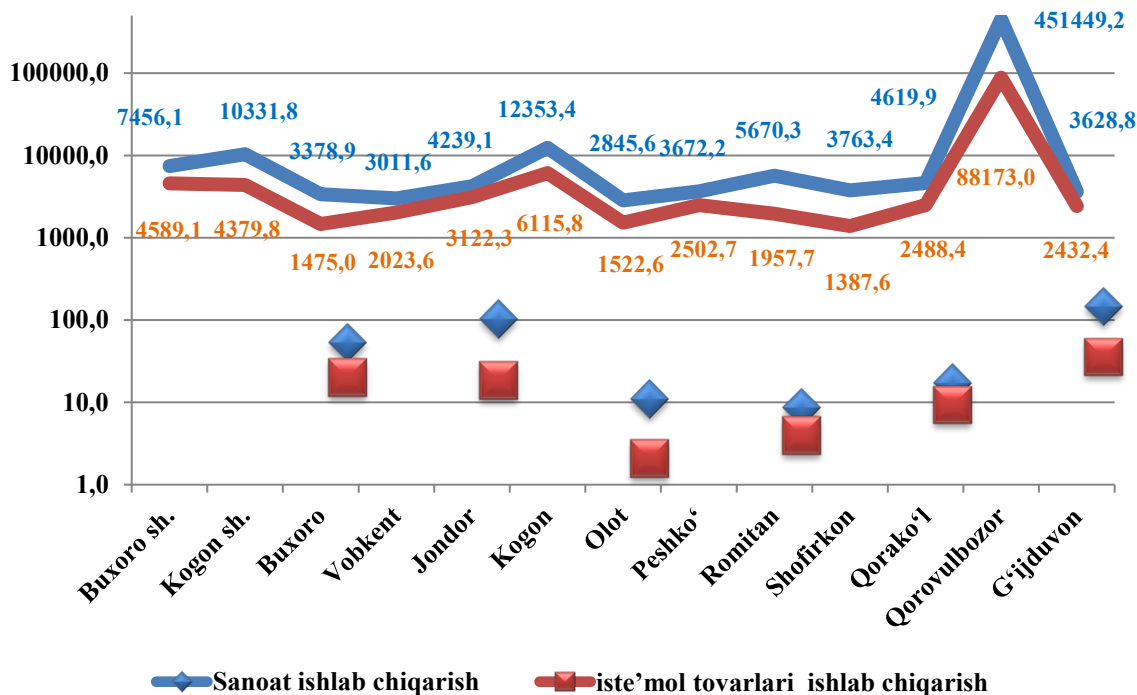
**Hududlar bo'yicha jami iste'mol tovarlarining ishlab
chiqarish hajmidagi ulushi, foizda**
(2022 yil yanvar-sentabr)



2022 yil yanvar-sentabr oylarida shahar va tumanlarning jami iste'mol tovarlarining ishlab chiqarish hajmidagi ulushi eng ko'p Qorovulbozor tumanida 23,9 foiz hamda Buxoro shahrida 18,5 foizni tashkil qildi.

Aholi jon boshiga sanoat mahsulotlari ishlab chiqarishning tabaqalanishi tahlili Qorovulbozor tumanida (451449,2 ming.so'm) va Kogon tumanida (12353,4 ming.so'm) o'rtacha viloyat darajasi ko'rsatkichidan (9277,9 ming.so'm) ancha yuqoriligini ko'rsatmoqda.

Hududlar bo'yicha aholi jon boshiga sanoat mahsulotlari va iste'mol tovarlari ishlab chiqarish hajmi, ming.so'mda
(2022 yil yanvar-sentabr)



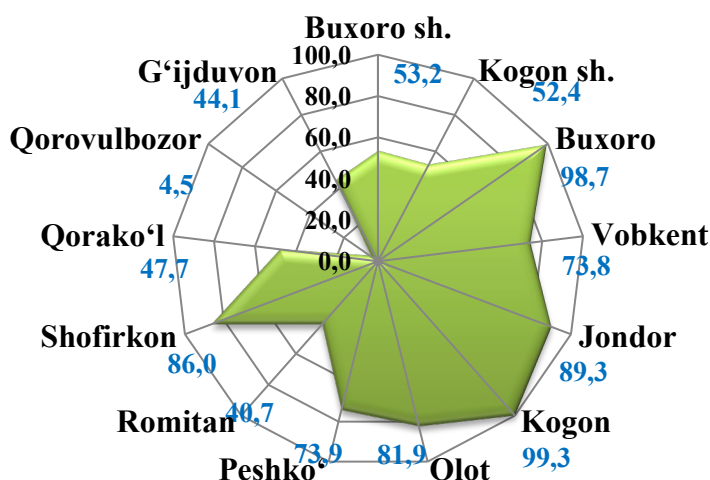
Hududlar kesimida aholi jon boshiga o'rtacha sanoat mahsulotlari ishlab chiqarish hajmining yuqori o'sish sur'atlari Buxoro (2021 yil yanvar-sentabr oylariga nisbatan 112,5 foizga), Peshko' (111,8 foizga) va Vobkent tumanlarida (111,4 foizga) kuzatilgan bo'lsada, faqatgina Romitan (99,2 foizga) tumanida o'sishning past sur'ati kuzatildi.

Sanoat ishlab chiqarishda kichik biznesning hissi

Kichik tadbirkorlik subektlari sanoat ishlab chiqarishda keskin faollashgani natijasida ular tomonidan sanoat mahsulotlari ishlab chiqarish fizik hajmi indeksi o'tgan yilning shu davriga nisbatan 104,8 foizga oshishini ta'minladi, o'z navbatida kichik biznesning jami sanoat ishlab chiqarishidagi ulushi esa 37,1 foizni tashkil etmoqda.

Hududlar kesimida kichik biznesning sanoat mahsulotlari ishlab chiqarishdagi eng yuqori ulushi Kogon (jami sanoat mahsulotlari ishlab chiqarishdagi ulushi 99,3 foiz), Buxoro (98,7 foiz), Jondor (89,3 foiz) va Shofirkon (86,0 foiz) tumanlarida kuzatildi. Shu bilan birga, eng kam ulush G'ijduvon (44,1 foiz), Romitan (40,7 foiz) hamda Qorovulbozor (4,5 foiz) tumanlari kuzatildi.

**Hududlar bo'yicha kichik biznesning sanoat mahsulotlari
ishlab chiqarishdagi ulushi, foizda
(2022 yil yanvar-sentabr)**



Tayyor mahsulotlar, butlovchi qismlar va materiallar ishlab chiqarishni mahalliyashtirish Dasturining amalga oshirilishi

Viloyat sanoat mahsulotlari ishlab chiqarishining rivojlanishiga tayyor mahsulotlar, butlovchi qismlar va materiallar ishlab chiqarishni mahalliyashtirish Dasturining amalga oshirilishi ham o'z ta'sirini ko'rsatdi, mazkur dastur doirasida kiritilgan 145 ta loyiha bo'yicha 2074,7 mlrd.so'mlik mahsulotlar ishlab chiqarilgan bo'lib, yanvar-sentabr oylarida 19,7 ming AQSH dollari miqdorida mahalliyashtirilgan mahsulotlar eksport qilindi.

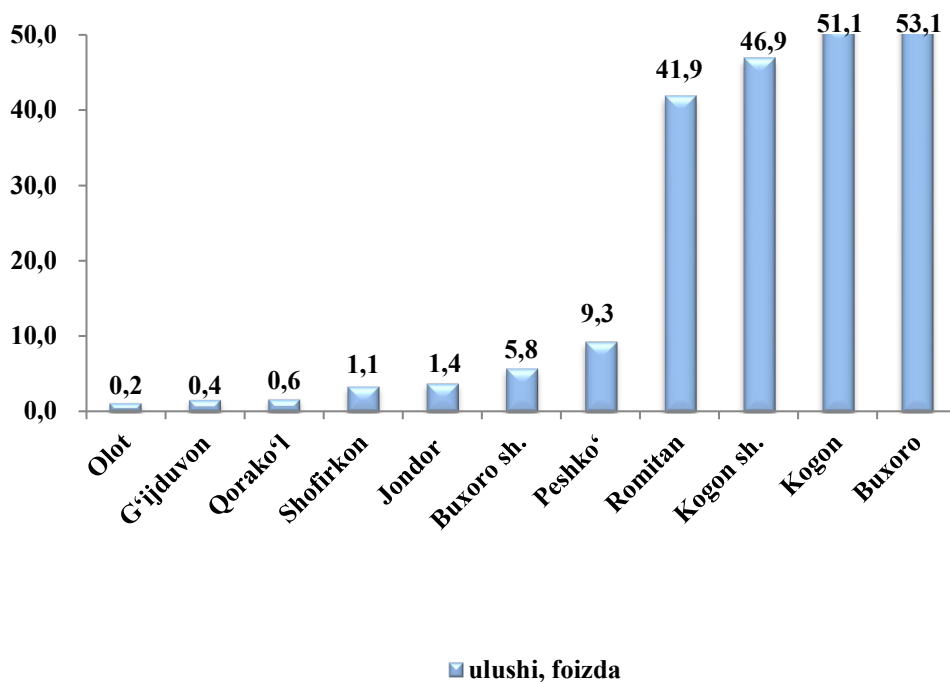
**Tayyor mahsulotlar, butlovchi qismlar va materiallar ishlab chiqarishni mahalliyashtirish dasturining asosiy ko'rsatkichlari
(yanvar-sentabr)**

	<i>2021 yil</i>	<i>2022 yil</i>
Loyihalar soni, <i>birlik</i>	113	145
Korxonalar soni, <i>birlik</i>	98	134
Ishlab chiqarish hajmi, <i>mlrd. so'm</i>	1 253,0	2 074,7
Eksportga qilingan mahalliyashtirilgan mahsulot hajmi, <i>mln. AQSH doll.</i>	12,7	19,7
Yaratilgan yangi ish o'rinlari, <i>birlik</i>	451	1262

Chet el investitsiyalari ishtirokidagi korxonalar mahsulotlarining ishlab chiqarilishi

Hisobot davrida viloyatdagi xorijiy investitsiyalar ishtirokidagi korxonalar tomonidan 1674,8 mlrd. soʻmlik mahsulot ishlab chiqarilgan. Oʻtgan yilda qoʻshma korxonalarining umumiy ishlab chiqarishdagi ulushi 9,7 foizni tashkil etgan boʻlsa, hisobot davrida bu koʻrsatkich 9,1 foizni tashkil etgan holda oʻtgan yilning mos davriga nisbatan 0,6 bandga kamaygan.

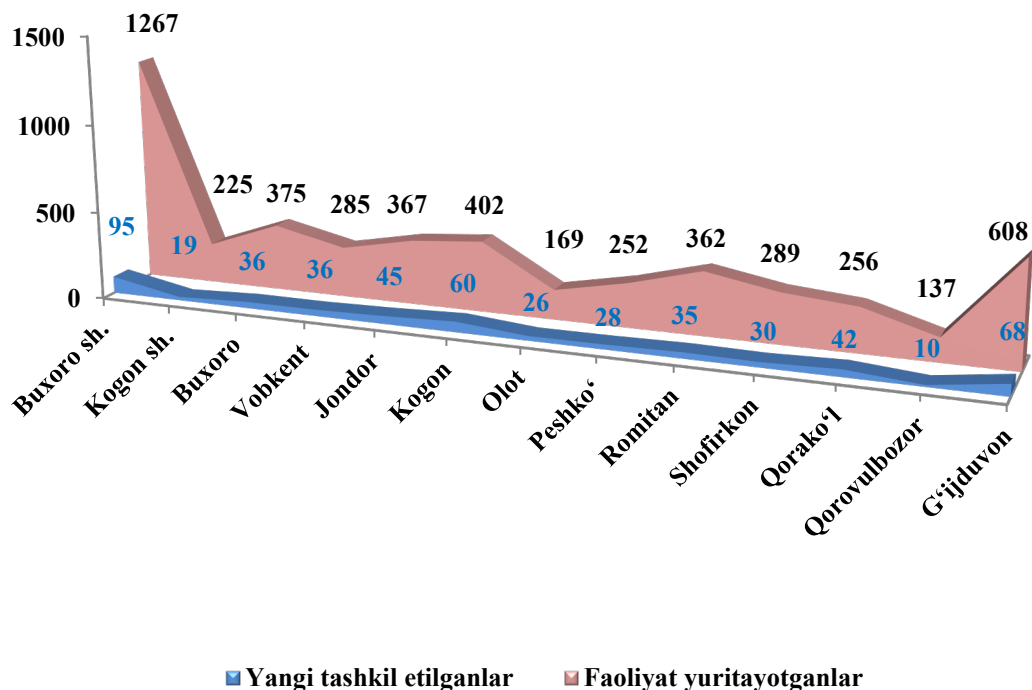
Chet el investitsiyalari ishtirokidagi korxonalar mahsulotlarining sanoatning umumiy hajmidagi ulushi, foiz



Faoliyat yuritayotgan va yangi tashkil etilgan sanoat korxonalari

Bugungi kunda viloyatda 4994 ta sanoat korxonalari faoliyat koʻrsatayotgan boʻlib, ulardan Buxoro shahriga 1267 tasi, G'ijduvon tumaniga 608 tasi, Kogon tumaniga 402 tasi, Buxoro tumaniga 375 tasi, Jondor tumaniga 367 tasi, Romitan tumaniga 362 tasi, Shofirkon tumaniga 289 tasi, Vobkent tumaniga 285 tasi, Qorako'l tumaniga 256 tasi, Peshko' tumaniga 252 tasi, Kogon shahriga 225 tasi, Olot tumaniga 169 tasi va Qorovulbozor tumaniga 137 tasi toʻgʻri keladi.

Faoliyat yuritayotgan va yangi tashkil etilgan sanoat korxonalari soni, birlik
(2022 yil yanvar-sentabr)



2022 yil yanvar-sentabr oylarida viloyatda 530 ta yangi sanoat korxonalari tashkil etilgan bo'lib, ulardan Buxoro shahriga 17,9 foizi, G'ijduvon tumaniga 12,8 foizi, Kogon tumaniga 11,3 foizi, Jondor tumaniga 8,5 foizi, Qorako'l tumaniga 7,9 foizi, Buxoro tumaniga 6,8 foizi, Vobkent tumaniga 6,8 foizi, Romitan tumaniga 6,6 foizi, Shofirkon tumaniga 5,7 foizi, Peshko'tumaniga 5,3 foizi, Olot tumaniga 4,9 foizi, Kogon shahriga 3,6 foizi, hamda Qorovulbozor tumaniga 1,9 mfoizi to'g'ri keladi.