

X. KORXONA VA TASHKILOTLARNING MOLIYAVIY NATIJALARI

Foyda. Hisobot ma'lumotlariga ko'ra, 2022 yil yanvar-may oylarida iqtisodiyot tarmoqlarida korxonalar va tashkilotlar tomonidan 363 354,8 mln. so'm miqdorida yakuniy moliyaviy natija olindi.

Bu o'tgan yilning mos davriga nisbatan solishtirganimizda foyda 449 899,1 mln. so'mga yoki 80,8 foizni tashkil etdi.

2022 yil yanvar-may oylarida iqtisodiy faoliyat turlari bo'yicha yakuniy moliyaviy natijalari

	<i>Foyda, zarar (-), mln. so'm</i>	<i>2021 yil yanvar-mayga nisbatan, foizda</i>
Jami	363 354,8	80,8
Tog'-kon sanoati va ochiq konlarni ishlash	-1 989,8	-
Ishlab chiqaradigan sanoat	258 922,5	132,1
Elektr, gaz, bug' bilan ta'min-lash va havoni konditsiyalash	-38 927,0	-
Qurilish	4 130,5	2,3 m.
Savdo	170 878,9	2,7 m.
Tashish va saqlash	4 711,7	2,5
Yashash va ovqatlanish bo'yicha xizmatlar	1 122,5	120
Ko'chmas mulk bilan operatsiyalar	706,1	127,7
Professional, ilmiy va texnik faoliyat	63,5	50,4
Boshqarish bo'yicha faoliyat va yordamchi xizmatlar ko'rsatish	2,9	9,6
Boshqalar	-3 626,7	-

2022 yil yanvar-may oylarida o'tgan yilning shu davriga nisbatan solishtirganimizda, foydaning asosiy o'sishi "O'zbekneftgaz" AJ (260 697,0 mln.so'm), "O'zdonmahsulot" AJ (3947,3 mln.so'm), "O'zbekiston temir yo'llari" AJ (370,8 mln.so'm), O'zavtosanoat AJ (110,0 mln.so'm)ga to'g'ri keladi.

Foydaning pasayishi. Yirik tijorat korxonalari tomonidan foydaning pasayishi kuzatilmadi.

**2022 yil yanvar- may oylarida hududlar kesimida
yakuniy moliyaviy natijalari**

	<i>Foyda, zarar (-), mln. so'm</i>	<i>2021 yil yanvar-mayga nisbatan, foizda</i>
Buxoro viloyati ¹⁾	363 354,8	80,8
Buxoro sh.	-45 742,4	-
Kogon sh.	3 251,1	194,6
<i>tumanlar</i>		
Buxoro	-7 970,7	-
Vobkent	82 247,1	7,6 m.
Jondor	-338,0	-
Kogon	923,3	-
Olot	72,2	16,6
Peshko'	51 261,2	139,2
Romitan	4 896,4	5,9 m.
Shofirkon	554,0	88,3
Qorako'l	5 148,1	107,1
Qorovulbozor	262 474,0	138,0
G'ijduvon	6 578,5	2,8 m.

¹⁾ Byudjet va boshqa notijorat tashkilotlar, mahsulot ishlab chiqaruvchi qishloq xo'jalik korxonalari, fermer va dehqon xo'jaliklari, sug'urta tashkilotlari, banklar, kichik korxonalar va mikrofirmalarsiz.

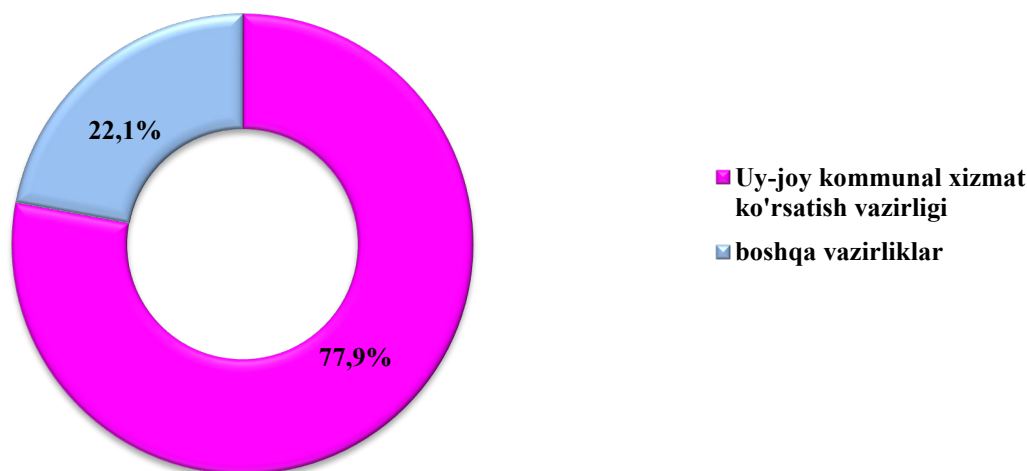
Hududlar kesimida foydaning asosiy qismi Peshko‘ tumani 51261,2 mln. so‘m, Qorovulbozor tumani 26247,1 mln.so‘m, Vobkent tumani 82247,2 mln.so‘m va G‘ijduvon tumaniga 6578,5 mln.so‘m to‘g‘ri keladi.

Zararlar. 2022 yil yanvar-may oylarida 14 ta korxonalar va tashkilotlar 112228 mln. so‘m zararga yo‘l qo‘ydi. Zararning asosiy qismi Hududiy elektr tarmoqlari AJ 36560,6 mln. so‘m (jami zararning 32,6 foizi) va 75667,4 mln. so‘m (67,4 foiz) boshqa soha korxonalariga to‘g‘ri keladi.

2022 yil yanvar- may oylarida iqtisodiy faoliyat turlari bo‘yicha zarar ko‘rgan korxonalar va tashkilotlarning moliyaviy natijalari

	<i>Korxonalar soni</i>	<i>Zarar summasi</i>	
		<i>mln. so‘m</i>	<i>jamiga nisbatan, foizda</i>
Jami	14	112 228,0	100,0
Ishlab chiqaradigan sanoat	4	22 848,7	20,4
Elektr, gaz, bug‘ bilan ta‘min-lash va havoni konditsiyalash	2	39 016,6	34,8
Qurilish	1	1 740,7	1,6
Suv bilan ta‘minlash, kanalizatsiya tizimi,chiqindilarni yig‘ish va utilitatsiya qilish	2	39 016,6	34,7
Tashish va saqlash	1	1196,3	1,1
Ta‘lim	2	464,5	0,4
Boshqalar	2	7 944,6	7,0

2022 yil yanvar-may oylarida zarar ko‘rgan korxonalar va tashkilotlarning moliyaviy natijalari
(jamiga nisbatan foizda)



Zararlarning asosiy qismi ishlab chiqaradigan sanoat 22848,7 mln. so‘m (jami zararning 20,4 foizi), ta‘lim 464,5 mln. so‘m (0,4 foiz), suv bilan ta‘minlash kanalizatsiya tizimi, chiqindilarni yig‘ish va utilizatsiya qilish 39016,6 mln. so‘m (34,8 foiz), qurilish 1740,7 mln. so‘m (1,6 foiz), elektr, gaz, bug‘ bilan ta‘minlash va havoni konditsiyalash 39016,6 mln. so‘m (34,7 foiz) korxonalariga hissasiga to‘g‘ri keldi.

2022 yil yanvar-may oylarida hududlar kesimida zarar ko‘rgan korxonalar va tashkilotlarning moliyaviy natijalari

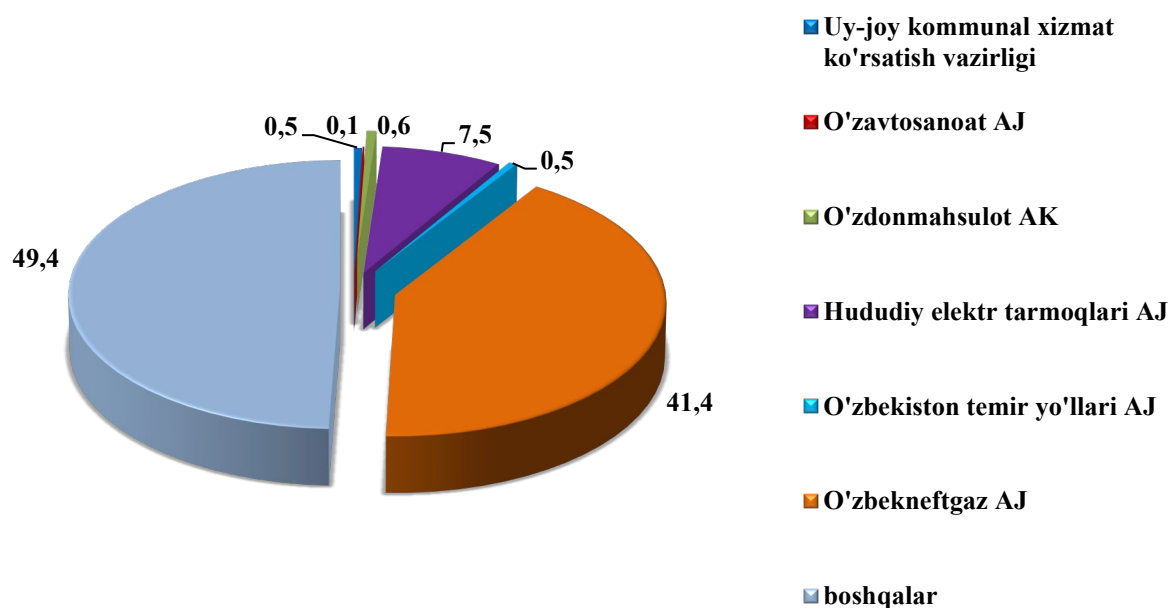
	<i>Korxonalar soni</i>	<i>Zarar ko‘rgan korxonalarining ulushi, foizda</i>	<i>Zarar summasi, mln. so‘m</i>
Viloyat bo‘yicha	14	100,0	112 228,0
Buxoro shahri	7	74,4	83 450,6
Kogon shahri	1	1,8	2 038,1
Buxoro tumani	2	7,2	8 123,0
Vobkent tumani	1	14,7	16 477,8
Kogon tumani	1	1,4	1 626,0
G‘ijduvon tumani	1	0,1	27,5
Jondor tumani	1	0,4	485,0

Korxonalar va tashkilotlarning debitorlik va kreditorlik qarzdorligi holati¹⁾

2022 yil 1 iyun holatiga debitor qarzdorlikning umumiy hajmi 2965116,0 mln. soʻmni, shundan muddati oʻtgan 24631,4 mln. soʻm yoki jami qarzdorlikning 0,8 foizini tashkil qiladi. Muddati oʻtgan debitor qarzdorlik 2021 yil 1 iyungacha nisbatan solishtirganimizda 43,8 foizini tashkil qiladi.

2022 yil 1 iyun holatiga vazirlik va idoralarning debitor qarzdorligi

(jamiga nisbatan, foizda)



Eng koʻp debitor qarzdorlik “Oʻzbekneftgaz” AJ korxonalarida 1227426,8 mln. soʻm (viloyat boʻyicha jami qarzdorlikdan 41,4 foiz), “Hududiy elektr tarmoqlari” AJ 222361,0 mln. soʻm (7,5 foiz), Uy-joy kommunal xizmat koʻrsatish vazirligi 13679,2 mln. soʻm (0,5 foiz), “Oʻzdonmahsulotlari” AJ 17063,9 mln. soʻm (0,6 foiz) kuzatilmoqda.

Iqtisodiyot tarmoqlari, hududlarda va idoralarda muddati oʻtgan qarzdorlikni tugatish boʻyicha tizimli ishlar tashkillashtirilganligi natijasida muddati oʻtgan debitor qarzdorlikning oʻsish surʼati kamayib bormoqda.

¹⁾ Byudjet va boshqa notijorat tashkilotlar, mahsulot ishlab chiqaruvchi qishloq xoʻjalik korxonalarida, fermer va dehqon xoʻjaliklari, sugʻurta tashkilotlari, banklar, kichik korxonalar va mikrofirmalarsiz.

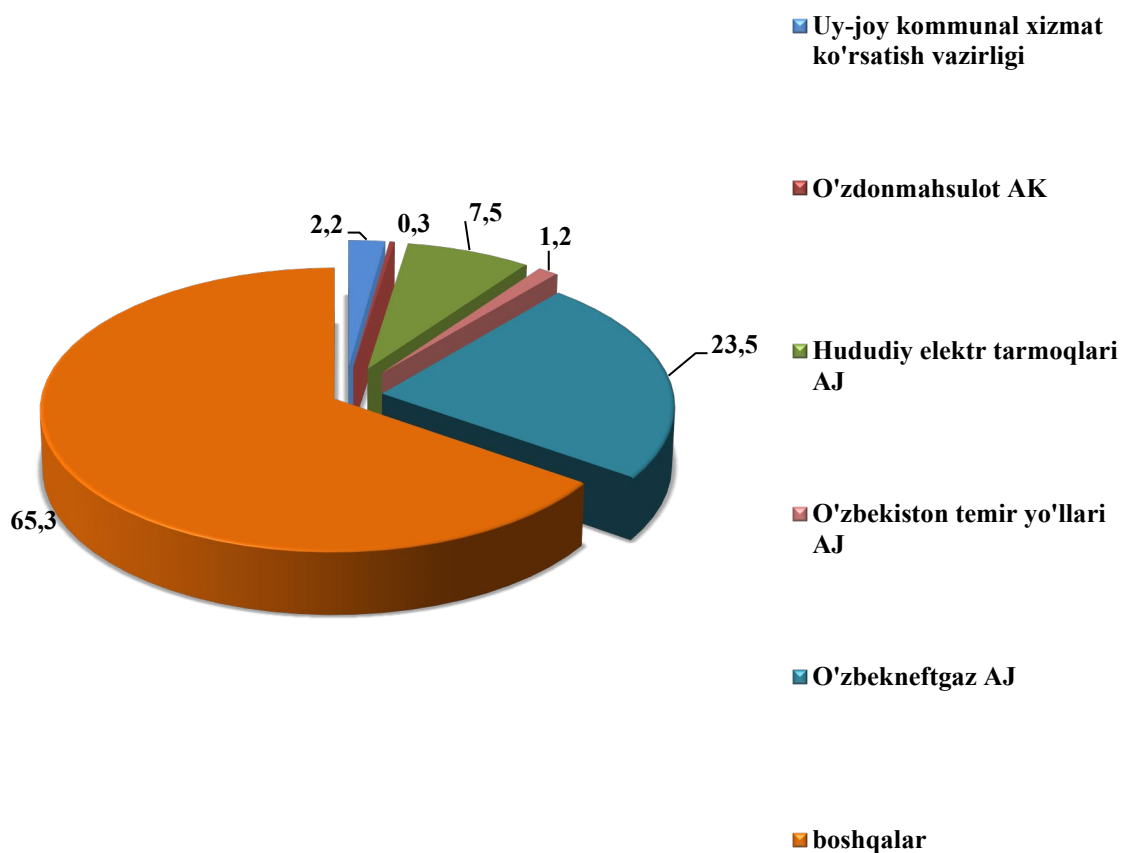
**2022 yil 1 iyun holatiga hududlar kesimida
korxonalar va tashkilotlarning debitor qarzdorligi**

	Debitor qarzdorlik, mln. so‘m	shundan muddati o‘tgan	muddati o‘tgan qarzdorlik ulushi, foizda
Buxoro viloyati ¹⁾	2 965 116,0	24 631,4	0,8
Buxoro sh.	518 905,7	24 341,1	4,7
Kogon sh.	144 058,8	-	-
<i>tumanlar</i>			
Buxoro	13 784,7	-	-
Vobkent	25 750,8	-	-
Jondor	5 104,8	-	-
Kogon	45 988,8	-	-
Olot	19 280,0	-	-
Peshko‘	185 748,4	-	-
Romitan	141 323,3	-	-
Shofirkon	93170,9	-	-
Qorako‘l	92 588,0	290,3	0,3
Qorovulbozor	1 416 888,6	-	-
G‘ijduvon	262 523,2	-	-

¹⁾ Byudjet va boshqa notijorat tashkilotlar, mahsulot ishlab chiqaruvchi qishloq xo‘jalik korxonalar, fermer va dehqon xo‘jaliklari, sug‘urta tashkilotlari, banklar, kichik korxonalar va mikrofirmalarsiz

2022 yil 1 iyun holatiga vazirlik va idoralarning kreditor qarzdorligi

(jamiga nisbatan foizda)



Eng ko‘p kreditor qarzdorlik “O‘zbekneftgaz” AJ 847290,2 mln.so‘m (23,5 foiz), “Hududiy elektr tarmoqlari” AJ 271953,8 mln.so‘m viloyat bo‘yicha jami kreditor qarzdorlikdan 7,5 foiz), Uy-joy kommunal xizmat ko‘rsatish vazirligi 78296,7 mln.so‘m (2,2 foiz) kuzatildi.

2022 yil 1 iyun holatiga hududlar kesimida korxonalar va tashkilotlarning kreditor qarzdorligi

	Kreditor qarzdorlik, mln.so‘m	shundan muddati o‘tgan	Muddati o‘tgan qarzdorlik ulushi, foizda
Buxoro viloyati ¹⁾	3 604 293,3	11 569,8	-
Buxoro sh.	654 745,9	11 569,8	-
Kogon sh.	218 390,1	-	-
<i>tumanlar</i>			
Buxoro	22 850,3	-	-
Vobkent	80 164,8	-	-
Jondor	11 985,0	-	-
Kogon	31 785,4	-	-
Olot	125 594,1	-	-
Peshko‘	166 932,7	-	-
Romitan	66 881,3	-	-
Shofirkon	206 782,0	-	-
Qorako‘l	28 005,3	-	-
Qorovulbozor	961 343,2	-	-
G‘ijduvon	1 028 833,2	-	-

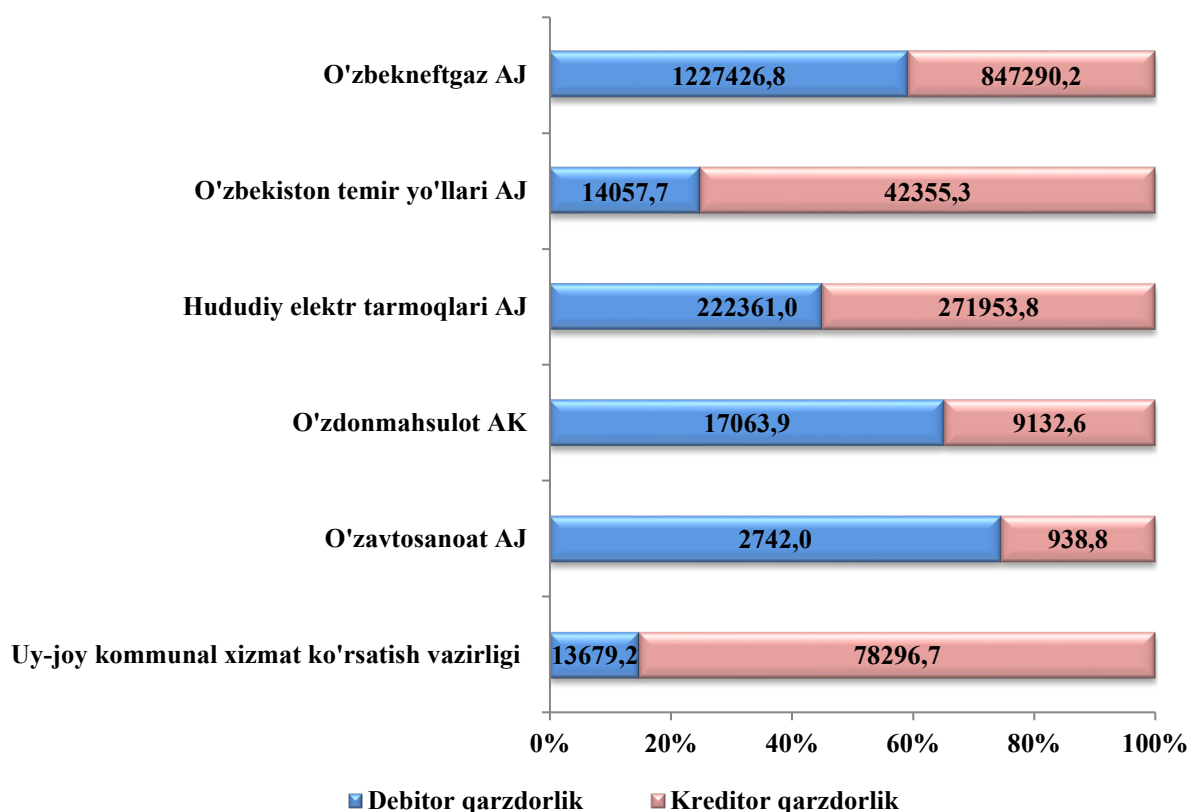
Hududlar kesimida kreditor qarzdorlikning asosiy qismi Qorovulbozor (961343,2 mln. so‘m), G‘ijduvon (1028833,2 mln. so‘m) tumanlari va Buxoro (654745,9 mln. so‘m) shahriga to‘g‘ri keladi.

Muddati o‘tgan kreditorlik qarzdorliklar 11569,8 mln. so‘m yoki jamiga nisbatan 0,3 foizni tashkil qildi.

¹⁾ Byudjet va boshqa notijorat tashkilotlar, mahsulot ishlab chiqaruvchi qishloq xo‘jalik korxonalar, fermer va dehqon xo‘jaliklari, sug‘urta tashkilotlari, banklar, kichik korxonalar va mikrofirmalarsiz.

Alohida xo‘jalik boshqaruv organlarining debitor va kreditor qarzdorligi

mln. so‘m



Xo‘jalik boshqaruv organlarida jami kreditor qarzdorlikning debitorlik qarzdorlikka nisbatan quyidagi ma’lumotlar bilan tavsiflanadi:

	Kreditor qarzdorlikning debitorlikdan oshishi	
	mln. so‘m	Debitorga nisbatan, foizda
“ Hududiy elektr tarmoqlari “ AJ	495 92,8	122,3
"O‘zbekiston temir yo‘llari" AJ	28 297,6	3,0 m.
Uy-joy kommunal xizmat ko‘rsatish vazirligi	64 617,5	5,7 m.

Jami kreditor qarzdorlikning debitorlikdan oshishi “Hududiy elektr tarmoqlari”AJ 271953,8 mln.so‘mga (7,5 foiz), “O‘zbekiston temir yo‘llari” AK 42355,3 mln. so‘mga (1,2 foiz), Uy-joy kommunal xizmat ko‘rsatish vazirligi 78296,7 mln.so‘mga (2,2 foiz) kuzatildi. Bu korxonaning moliyaviy barqarorligiga salbiy ta’sir etishi mumkin.