

## X. KORXONA VA TASHKILOTLARNING MOLIYAVIY NATIJALARI

**Foyda.** Hisobot ma'lumotlariga ko'ra, 2022 yil yanvar-fevral oylarida iqtisodiyot tarmoqlarida korxonalar va tashkilotlar tomonidan 91 864,8 mln. so'm miqdorda yakuniy moliyaviy natija olindi.

Bu o'tgan yilning mos davriga nisbatan solishtirganimizda foyda 102 348,9 mln.so'mga yoki 95,7 foizni tashkil etdi.

### 2022 yil yanvar-fevral oylarida iqtisodiy faoliyat turlari bo'yicha yakuniy moliyaviy natijalari

	<i>Foyda, zarar (-), mln. so'm</i>	<i>2021 yil yanvar-fevralga nisbatan, foizda</i>
<b>Jami</b>	<b>91 864,8</b>	<b>95,7</b>
Tog'-kon sanoati va ochiq konlarni ishlash	52,5	14,8
Ishlab chiqaradigan sanoat	41 455,6	51,7
Elektr, gaz, bug' bilan ta'min-lash va havoni konditsiyalash	-1 196,7	-
Qurilish	-486,6	-
Savdo	39 583,0	2,6 m.
Tashish va saqlash	11 225,2	-
Yashash va ovqatlanish bo'yicha xizmatlar	431,5	54,0
Ko'chmas mulk bilan operatsiyalar	997,4	166,6
Professional, ilmiy va texnik faoliyat	22,5	43,9
Boshqarish bo'yicha faoliyat va yordamchi xizmatlar ko'rsatish	7,4	58,6
Boshqalar	-227,0	-

2022 yil yanvar-fevral oylarida o'tgan yilning shu davriga nisbatan solishtirganimizda, foydaning asosiy o'sishi "O'zbekneftegaz" AJ (33 103,7 mln.so'm), "O'zdonmahsulot" AJ (1172,1 mln.so'm), "Hududiy elektr tarmoqlari" AJ (685,9 mln.so'm), Uzbekistan Airports AJ (8918,6 mln.so'm)ga to'g'ri keladi.

**Foydaning pasayishi.** Yirik tijorat korxonalari tomonidan foydaning pasayishi kuzatilmadi.

**2022 yil yanvar- fevral oylarida hududlar kesimida  
yakuniy moliyaviy natijalari**

	<i>Foyda, zarar (-), mln. so'm</i>	<i>2021 yil yanvar-fevralga nisbatan, foizda</i>
<b>Buxoro viloyati <sup>1)</sup></b>	<b>91 864,8</b>	<b>95,7</b>
Buxoro sh.	17 947,9	4,8 m.
Kogon sh.	2 402,9	87,6
<i>tumanlar</i>		
Buxoro	-1 605,5	-
Vobkent	28 443,1	5,3 m
Jondor	385,2	111,5
Kogon	270,2	42,0
Olot	31,0	9,5
Peshko'	1 150,0	116,7
Romitan	1 842,2	2,7 m.
Shofirkon	296,6	124,1
Qorako'l	4 631,8	122,8
Qorovulbozor	33 368,2	43,8
G'ijduvon	2 701,2	3,0 m.

<sup>1)</sup> Byudjet va boshqa notijorat tashkilotlar, mahsulot ishlab chiqaruvchi qishloq xo'jalik korxonalari, fermer va dehqon xo'jaliklari, sug'urta tashkilotlari, banklar, kichik korxonalar va mikrofirmalarsiz.

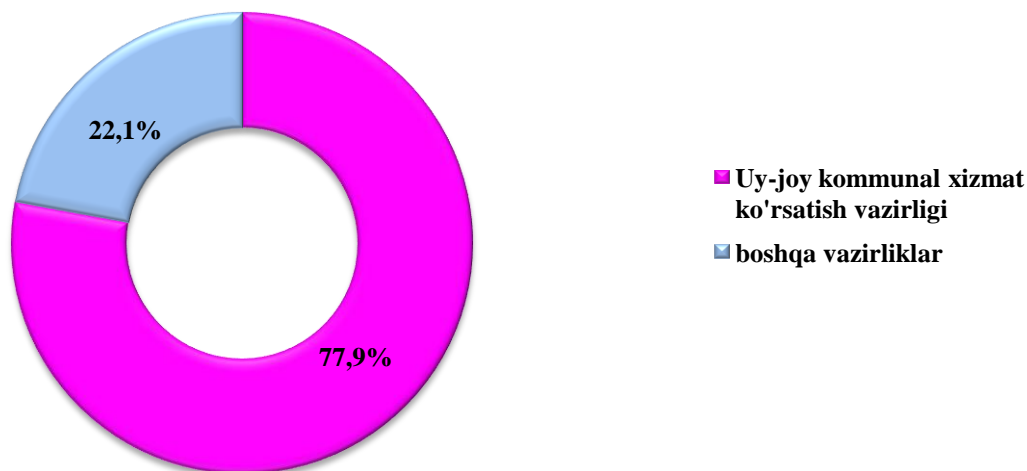
Hududlar kesimida foydaning asosiy qismi Buxoro shahri 17 947,9 mln. so‘m, Qorovulbozor tumani 33 368,2 mln. so‘m, Vobkent tumani 28 443,1 mln. so‘m va Kogon shahriga 2 402,9 mln. so‘m to‘g‘ri keladi.

**Zararlar.** 2022 yil yanvar-fevral oylarida 12 ta korxonalar va tashkilotlar 10 484,1 mln. so‘m zararga yo‘l qo‘ydi. Zararning asosiy qismi Hudud gazta'minot AJ 0,6 mln. so‘m (jami zararning 0,1 foizi) va 10 483,5 mln. so‘m (99,9 foiz) boshqa soha korxonalariga to‘g‘ri keladi.

**2022 yil yanvar- fevral oylarida iqtisodiy faoliyat turlari bo‘yicha zarar ko‘rgan korxonalar va tashkilotlarning moliyaviy natijalari**

	<i>Korxonalar soni</i>	<i>Zarar summasi</i>	
		<i>mln. so‘m</i>	<i>jamiga nisbatan, foizda</i>
<b>Jami</b>	<b>12</b>	<b>10 484,1</b>	<b>100,0</b>
Ishlab chiqaradigan sanoat	3	3 271,8	32,2
Elektr, gaz, bug‘ bilan ta‘min-lash va havoni konditsiyalash	2	1 951,5	18,6
Qurilish	3	2 743,7	26,2
Suv bilan ta‘minlash, kanalizatsiya tizimi, chiqindilarni yig‘ish va utilitatsiya qilish	1	2 322,9	22,2
Tashish va saqlash	1	26,1	0,1
Ta‘lim	2	168,1	1,6

**2022 yil yanvar-fevral oylarida zarar ko‘rgan korxonalar va tashkilotlarning moliyaviy natijalari**  
(jamiga nisbatan foizda)



Zararlarning asosiy qismi ishlab chiqaradigan sanoat 3271,8 mln. so‘m (jami zararning 32,2 foizi), ta‘lim 168,1 mln. so‘m (1,6 foiz), suv bilan ta‘minlash kanalizatsiya tizimi, chiqindilarni yig‘ish va utilizatsiya qilish 2322,9 mln. so‘m (22,2 foiz), qurilish 2743,7 mln. so‘m (26,2 foiz), elektr, gaz, bug‘ bilan ta‘minlash va havoni konditsiyalash 1951,5 mln. so‘m (18,6 foiz) korxonalariga hissasiga to‘g‘ri keldi.

**2022 yil yanvar-fevral oylarida hududlar kesimida zarar ko‘rgan korxonalar va tashkilotlarning moliyaviy natijalari**

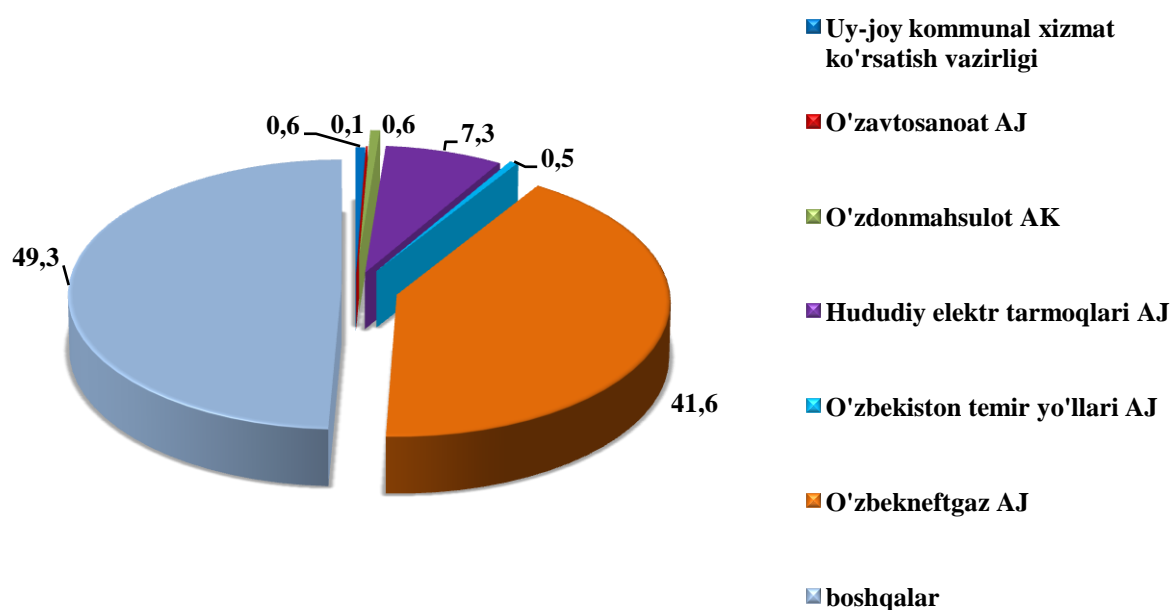
	<i>Korxonalar soni</i>	<i>Zarar ko‘rgan korxonalarining ulushi, foizda</i>	<i>Zarar summasi, mln. so‘m</i>
<b>Viloyat bo‘yicha</b>	<b>12</b>	<b>100,0</b>	<b>10 484,1</b>
Buxoro shahri	5	71,6	7 509,5
Kogon shahri	3	5,1	534,1
Buxoro tumani	1	16,6	1 740,7
Kogon tumani	1	6,3	659,9
G‘ijduvon tumani	2	0,4	39,9

### Korxonalar va tashkilotlarning debitorlik va kreditorlik qarzdorligi holati<sup>1)</sup>

2022 yil 1 mart holatiga debitor qarzdorlikning umumiy hajmi 3012024,5 mln. soʻmni, shundan muddati oʻtgan 27767,0 mln. soʻm yoki jami qarzdorlikning 0,9 foizini tashkil qiladi. Muddati oʻtgan debitor qarzdorlik 2021 yil 1 martga nisbatan solishtirganimizda 127,1 foizini tashkil qiladi.

#### 2022 yil 1 mart holatiga vazirlik va idoralarning debitor qarzdorligi

(jamiga nisbatan, foizda)



Eng koʻp debitor qarzdorlik “Oʻzbekneftgaz” AJ korxonalarida 1 252 370,5 mln. soʻm (viloyat boʻyicha jami qarzdorlikdan 41,6 foiz), “Hududiy elektr tarmoqlari” AJ 219 271,6 mln. soʻm (7,3 foiz), Uy-joy kommunal xizmat koʻrsatish vazirligi 17 082,4 mln. soʻm (0,6 foiz), “Oʻzdonmahsulotlari” AJ 16 888,6 mln. soʻm (0,6 foiz) kuzatilmoqda.

Iqtisodiyot tarmoqlari, hududlarda va idoralarda muddati oʻtgan qarzdorlikni tugatish boʻyicha tizimli ishlar tashkillashtirilganligi natijasida muddati oʻtgan debitor qarzdorlikning oʻsish surʻati kamayib bormoqda.

<sup>1)</sup> Byudjet va boshqa notijorat tashkilotlar, mahsulot ishlab chiqaruvchi qishloq xoʻjalik korxonalarida, fermer va dehqon xoʻjaliklari, sugʻurta tashkilotlari, banklar, kichik korxonalar va mikrofirmalarsiz.

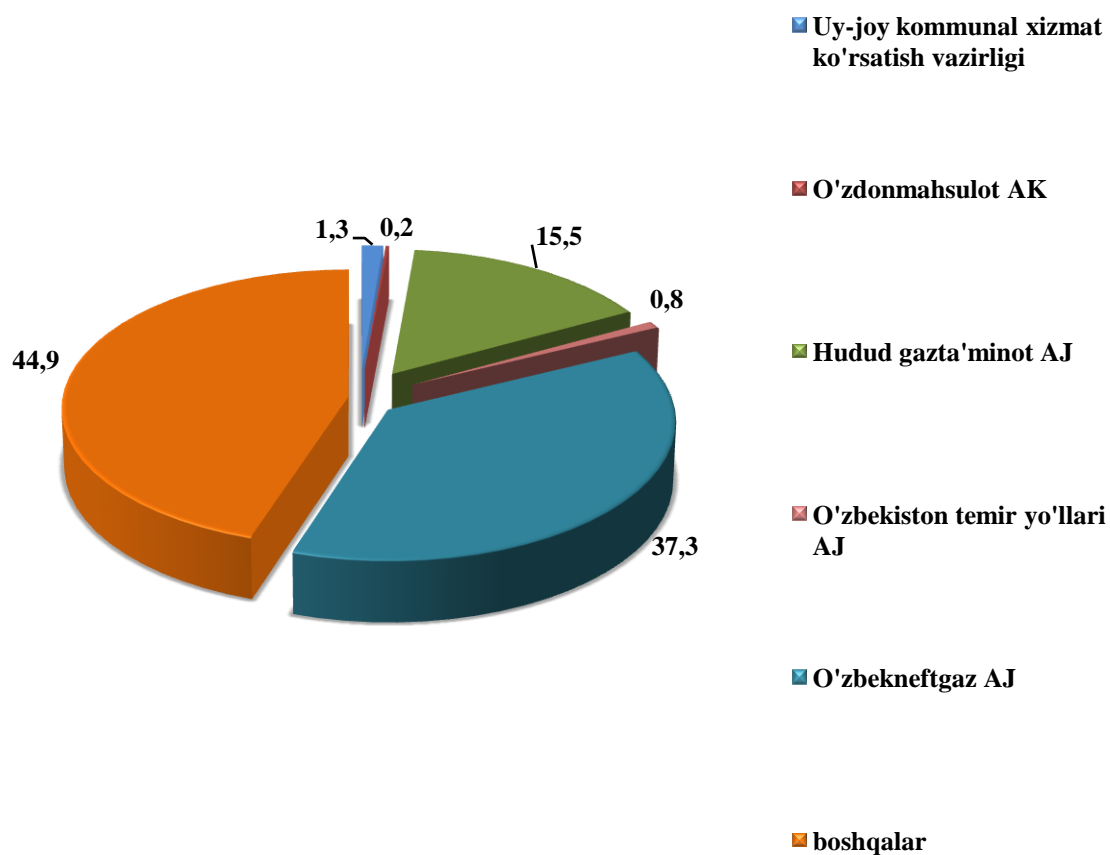
**2022 yil 1 mart holatiga hududlar kesimida  
korxonalar va tashkilotlarning debitor qarzdorligi**

	Debitor qarzdorlik, mln. so‘m	shundan muddati o‘tgan	muddati o‘tgan qarzdorlik ulushi, foizda
<b>Buxoro viloyati <sup>1)</sup></b>	<b>3 012 024,5</b>	<b>277 767,0</b>	<b>0,9</b>
Buxoro sh.	931 590,3	27 345,5	2,9
Kogon sh.	14 7839	99,4	0,1
<i>tumanlar</i>			
Buxoro	3 048,0	-	-
Vobkent	3 582,1	-	-
Jondor	42,1	-	-
Kogon	85 030,0	-	-
Olot	15 848,2	-	-
Peshko‘	507,7	-	-
Romitan	18 969,5	-	-
Shofirkon	39 290,4	-	-
Qorako‘l	117 816,5	322,1	0,3
Qorovulbozor	1 432 241,1	-	-
G‘ijduvon	216 219,6	-	-

<sup>1)</sup> Byudjet va boshqa notijorat tashkilotlar, mahsulot ishlab chiqaruvchi qishloq xo‘jalik korxonalar, fermer va dehqon xo‘jaliklari, sug‘urta tashkilotlari, banklar, kichik korxonalar va mikrofirmalarsiz

## 2022 yil 1 mart holatiga vazirlik va idoralarning kreditor qarzdorligi

(jamiga nisbatan foizda)



Eng ko‘p kreditor qarzdorlik “Hudud gazta'minot” AJ 809 656,8 mln.so‘m viloyat bo‘yicha jami kreditor qarzdorlikdan 15,5 foiz), “O‘zbekneftgaz” AJ 1946225,7 mln.so‘m (37,3 foiz), Uy-joy kommunal xizmat ko‘rsatish vazirligi 70 279,2 mln.so‘m (1,3 foiz) kuzatildi.

**2022 yil 1 mart holatiga hududlar kesimida korxonalar va tashkilotlarning kreditor qarzdorligi**

	<b>Kreditor qarzdorlik, mln.so‘m</b>	<b>shundan muddati o‘tgan</b>	<b>Muddati o‘tgan qarzdorlik ulushi, foizda</b>
<b>Buxoro viloyati <sup>1)</sup></b>	<b>5 211 757,1</b>	<b>14 741,2</b>	<b>0,3</b>
Buxoro sh.	1 459 661,4	14 152,5	1,0
Kogon sh.	206 877,8	588,7	0,3
<i>tumanlar</i>			
Buxoro	4 669,1	-	-
Vobkent	2 306,7	-	-
Jondor	65,0	-	-
Kogon	69 913,2	-	-
Olot	116 875,6	-	-
Peshko‘	14 031,4	-	-
Romitan	24 938,4	-	-
Shofirkon	119 433,2	-	-
Qorako‘l	26 399,2	-	-
Qorovulbozor	2 135 438,0	-	-
G‘ijduvon	1 031 148,1	-	-

Hududlar kesimida kreditor qarzdorlikning asosiy qismi Qorovulbozor (2135438,0 mln. so‘m), G‘ijduvon (1031148,1 mln. so‘m) tumanlari va Buxoro (1459661,4 mln. so‘m) shahriga to‘g‘ri keladi.

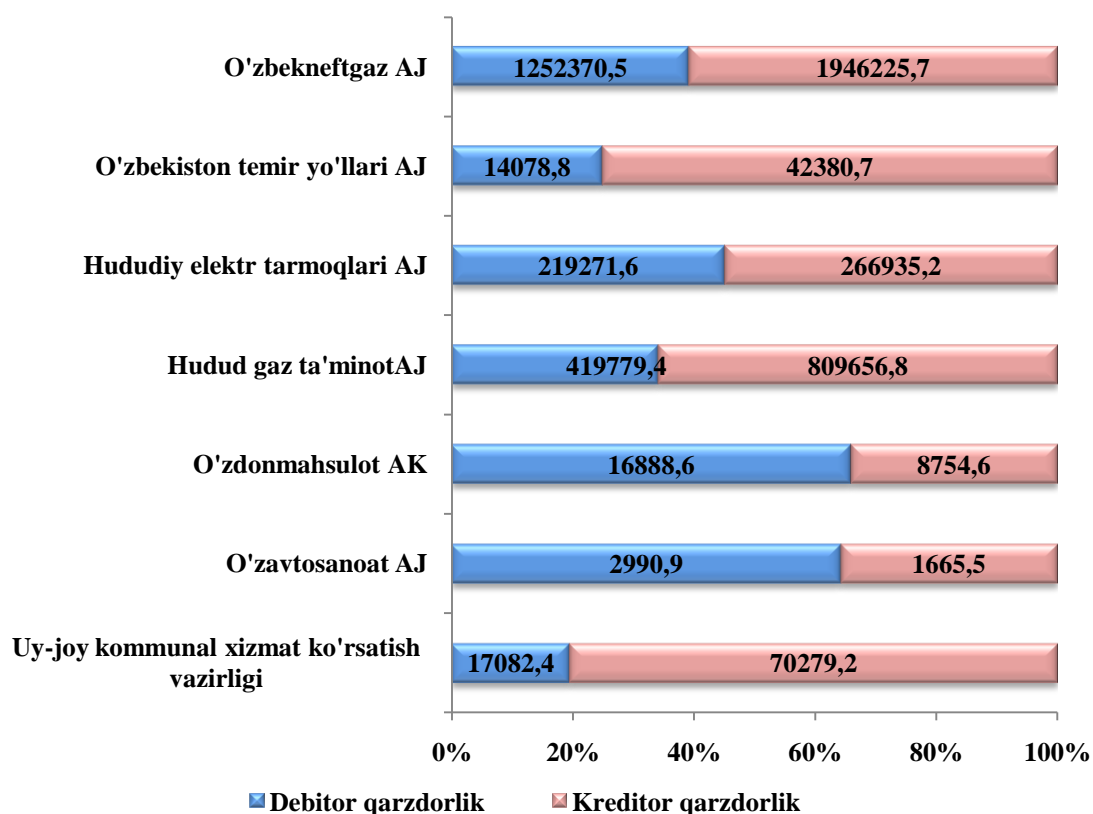
Muddati o‘tgan kreditorlik qarzdorliklar 14741,2 mln. so‘m yoki jamiga nisbatan 0,3 foizni tashkil qildi.

<sup>1)</sup> Byudjet va boshqa notijorat tashkilotlar, mahsulot ishlab chiqaruvchi qishloq xo‘jalik korxonalar, fermer va dehqon xo‘jaliklari, sug‘urta tashkilotlari, banklar, kichik korxonalar va mikrofirmalarsiz.



## Alohida xo‘jalik boshqaruv organlarining debitor va kreditor qarzdorligi

mln. so‘m



Xo‘jalik boshqaruv organlarida jami kreditor qarzdorlikning debitorlik qarzdorlikka nisbatan quyidagi ma’lumotlar bilan tavsiflanadi:

	Kreditor qarzdorlikning debitorlikdan oshishi	
	mln. so‘m	Debitorga nisbatan, foizda
“Hududiy elektr tarmoqlari” AJ	693 385,5	155,4
"Hudud gaz ta'minot"AJ	389 877,4	192,9
"O'zbekiston temir yo'llari" AJ	28 301,9	3,0 m.
Uy-joy kommunal xizmat ko'rsatish vazirligi	53 196,8	4,1 m.

Jami kreditor qarzdorlikning debitorlikdan oshishi “Hududiy elektr tarmoqlari”AJ 693 385,5 mln.so‘mga (155,4 foiz), "Hudud gaz ta'minot"AJ 389 877,4 mln.so‘mga (192,8 foiz), “O‘zbekiston temir yo‘llari” AK 28 301,9 mln. so‘mga (3,0 marta), Uy-joy kommunal xizmat ko‘rsatish vazirligi 53 196,8 mln.so‘mga (4,1 marta) kuzatildi. Bu korxonaning moliyaviy barqarorligiga salbiy ta’sir etishi mumkin.