

VIII. ТАШҚИ ИҚТИСОДИЙ ФАОЛИЯТ

Вилоятнинг ташқи савдо айланмаси 2020 йилнинг январь-декабрь ойларида 831,4 млн.АҚШ долларини ёки ўтган йилнинг шу даврига нисбатан 66,0 фоизни, шу жумладан, экспорт 230,9 млн.АҚШ долларини, ўтган йилга нисбатан 86,8 фоизни, импорт 600,5 млн.АҚШ долларини, ўтган йилга нисбатан 60,4 фоизни ташкил этди.

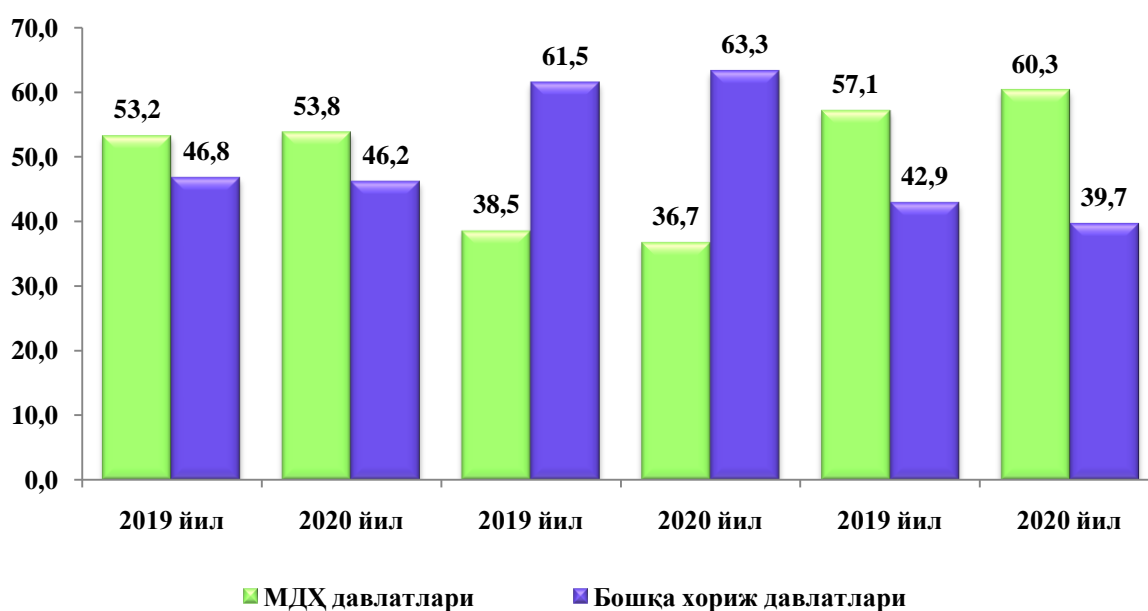
Ташқи савдо сальдоси минус 369,6 млн. АҚШ долларни, шу жумладан МДХ давлатлари билан минус 277,3 млн. АҚШ долларни ва бошқа давлатлар билан минус 92,3 млн. АҚШ долларни ташкил этди.

2020 йил январь-декабрь ойларида МДХ ва бошқа давлатлар кесимида вилоятнинг ташқи савдо айланмаси (минг АҚШ доллари)

	январь-декабрь		2019йил январь-декабрга нисбатан фоизда
	2019 йил	2020 йил	
Ташқи савдо айланмаси	1 259,4	831,4	66,0
МДХ мамлакатлари	669,8	446,9	66,7
бошқа хориж мамлакатлари	589,6	384,5	65,2
Экспорт	265,8	230,9	86,8
МДХ мамлакатлари	102,4	84,8	82,8
бошқа хориж мамлакатлари	163,4	146,1	89,4
Импорт	993,6	600,5	60,4
МДХ мамлакатлари	567,4	362,1	63,8
бошқа хориж мамлакатлари	426,2	238,4	55,9
Сальдо	-727,7	-369,6	x
МДХ мамлакатлари	-465,0	-277,3	x
бошқа хориж мамлакатлари	-204,9	-92,3	x

Сўнги йилларда ҳукуратимиз томонидан саноат тузилмасини диверсификатция қилишни, экспортни қўллаб – қувватлаш, импорт ўрнини босувчи товар ва маҳсулотларни ишлаб чиқаришни янада оширилиши натижасида экспорт таркибида сезиларли ўзгаришга эришилди. Жумладан, хом-ашё экспортидан, қўшилган қиймати юқори ҳамда сармоя талаб товарлар экспортига йўналтирилган ташқи савдо амалга оширилмоқда.

2020 йил январь-декабрь ойларида вилоят ташқи савдо айланмасида МДХ ва бошқа давлатларнинг улуши



Вилоятимиз резидентлари томонидан амалга оширилган ташқи савдо операцияларида асосий улушларни Осиё (66,2 фоиз), Европа (33,0 фоиз) давлатлари эгалламоқда ва уларнинг умумий савдо айланмасидаги улуши 99,2 фоизни ташкил этмоқда.

Бухоро вилоятининг 2020 йил январь-декабрь ойларида ташқи савдо айланмасидаги улушининг 53,8 фоизи МДХ давлатларига тўғри келади қолган, 46,2 фоизи бошқа давлатлар хиссасига тўғри келади. Бу кўрсаткичлар 2019 йилда мос равишда 53,2 фоизи МДХ давлатларига тўғри келган бўлса, қолган 46,8 фоизи бошқа давлатлар хиссасига тўғри келди. Бухоро вилоятининг МДХ давлатлари билан олиб борилган ташқи савдо айланмаси 2020 йил январь-декабрь ойларига 446,9 млн. АҚШ долларни ташкил қилган бўлса, ўтган йилнинг мос

даврига нисбатан 33,3 фоиз камайиш кузатилган. Шундан экспорт 17,2 фоизга ва импорт 36,2 фоизга камайган.

Дунёдаги мамлакатлар орасида экспортда ҳамкор давлатлар Эрон, Афғонистон, Туркия, Қирғизистон, Россия ҳисобланиб, уларнинг жами экспортдаги улуши 33,5 фоизни ташкил қилади, импортда эса ҳамкор давлатлар Россия, Туркманистон, Хитой, Туркия, Қозоғистон давлатлари ҳисобланади ва уларнинг улуши 13,9 фоизни ташкил қилади.

МДҲ давлатлари орасида ташқи савдо айланмасида асосий ҳамкорлар Россия, Туркманистон, Қозоғистон, Қирғизистон, Украина, Тожикистон давлатлари ҳисобланиб, уларнинг жами ташқи савдо айланмасидаги улуши 52,8 фоизни ташкил қилди. Бошқа давлатлар орасида эса Хитой, Туркия, Корея Республикаси, Афғонистон, Германия, Латвия, Эрон давлатларининг улуши 37,7 фоизни ташкил қилди.

Ташқи савдо айланмасида нисбатан катта улушга эга бўлган давлатлар
(январь–декабрда)

(млн. АҚШ доллари)

	<i>Экспорт</i>	<i>Импорт</i>	<i>Товар айланмасидаги улуши, фоизда</i>
Россия	32,9	176,3	25,2
Туркманистон	6,4	123,0	15,6
Хитой Халқ Республикаси	13,2	94,0	12,9
Эрон Ислом Республикаси	75,6	14,0	10,8
Туркия	12,4	56,3	8,3
Қозоғистон	11,9	50,9	7,5
Корея Республикаси	0,2	26,6	3,2
Қирғизистон	23,5	0,4	2,9
Германия	0,5	22,2	2,7
Афғонистон	21,3	0,1	2,6
Польша	7,1	0,8	1,0
Тожикистон	6,2	0,5	0,8
Украина	2,5	3,8	0,7

Вилоятнинг 2020 йил январь-декабрь ойларида ташқи савдода энг асосий ҳамкор давлатлари Россия (25,2 фоиз), Хитой (15,6 фоиз), Эрон (10,8 фоиз), Туркия (8,3 фоиз) ҳисобланиб, уларнинг жами ташқи савдо айланмасидаги улуши (59,9 фоиз)ни ташкил қилади.

Йирик ҳамкор давлатлар билан ташқи савдо айланмаси динамикаси
(январь-декабрь ойлари)

(млн. АҚШ доллари)

<i>Давлатлар</i>	<i>2016 йил</i>	<i>2017 йил</i>	<i>2018 йил</i>	<i>2019 йил</i>	<i>2020 йил</i>
Россия	303,0	440,7	276,1	338,6	209,2
Экспорт	18,9	18,7	22,7	32,7	32,8
Импорт	284,1	422,0	253,4	305,9	176,4
Сальдо	-265,2	-403,3	-230,7	-273,2	-143,4
Туркманистон	102,5	87,0	188,3	234,9	129,4
Экспорт	4,9	3,2	3,0	6,2	6,4
Импорт	97,6	83,8	185,3	228,7	123,0
Сальдо	-92,7	-80,6	-182,3	-222,5	-116,6
Хитой Халқ Республикаси	48,5	125,5	126,0	211,4	107,2
экспорт	21,6	31,9	23,2	29,7	13,2
импорт	26,9	93,6	102,8	181,6	94,0
сальдо	-5,3	-61,7	-79,6	-151,9	-80,8
Эрон Ислом Республикаси	117,5	65,2	90,4	97,1	89,6
Экспорт	113,3	60,7	71,0	62,9	75,6
Импорт	4,2	4,5	19,4	34,2	14,0
Сальдо	109,1	56,2	51,6	28,7	61,7
Туркия	9,0	12,3	25,9	63,2	68,7
Экспорт	5,2	5,8	2,2	9,2	12,4
Импорт	3,8	6,5	23,7	54,0	56,3
Сальдо	1,4	-0,7	-21,5	-44,8	-43,9

<i>Давлатлар</i>	<i>2016 йил</i>	<i>2017 йил</i>	<i>2018 йил</i>	<i>2019 йил</i>	<i>2020 йил</i>
Қозоғистон	24,5	28,2	37,4	40,7	62,8
экспорт	18,8	20,5	22,5	22,3	11,9
импорт	5,7	7,7	14,9	18,4	50,9
сальдо	13,1	12,8	7,6	3,9	-39,0
Корея Республикаси	11,8	10,1	14,6	72,1	26,8
экспорт	9,0	3,5	1,4	0,8	0,2
импорт	2,8	6,6	13,2	71,4	26,6
сальдо	6,2	-3,1	-11,8	-70,6	-26,4
Қирғизистон	0,5	1,0	10,3	34,1	23,9
Экспорт	0,3	0,9	9,3	33,9	23,5
Импорт	0,2	0,1	1,0	0,2	0,4
Сальдо	0,1	0,8	8,3	33,7	23,1
Германия	7,1	12,0	29,2	39,4	22,7
Экспорт	0,5	0,4	0,6	0,7	0,6
Импорт	6,6	11,6	28,6	38,7	22,2
сальдо	-6,1	-11,2	-28,0	-38,0	-21,6
Афғонистон	40,0	28,0	5,9	42,3	21,4
экспорт	40,0	27,8	5,8	42,1	21,3
импорт	-	0,2	0,1	0,2	0,1
сальдо	40,0	27,6	5,7	41,9	21,1
Польша	1,2	0,9	2,1	4,8	7,9
Экспорт	0,7	0,5	0,8	2,7	7,1
Импорт	0,5	0,4	1,3	2,1	0,8
Сальдо	0,2	0,1	-0,5	0,6	6,4
Тожикистон	0,5	0,6	2,3	4,1	6,7
Экспорт	0,5	0,5	1,9	2,8	6,2

<i>Давлатлар</i>	<i>2016 йил</i>	<i>2017 йил</i>	<i>2018 йил</i>	<i>2019 йил</i>	<i>2020 йил</i>
импорт	-	0,1	0,5	1,3	0,5
сальдо	0,5	-	1,4	1,5	5,7
Украина	5,4	13,0	11,1	10,3	6,3
экспорт	0,6	1,2	0,9	2,5	2,5
импорт	4,8	11,8	10,2	7,9	3,8
сальдо	-4,2	-10,6	-9,3	-5,4	-1,3
Италия	0,8	1,9	4,8	1,7	5,4
экспорт	0,4	0,3	0,5	0,7	0,2
импорт	0,4	1,6	4,3	1,0	5,2
сальдо	-	-1,3	-3,8	-0,3	-5,0
Беларуссия	3,5	6,4	10,7	5,9	5,2
экспорт	0,1	0,2	0,4	0,8	0,5
импорт	3,4	6,2	10,3	5,1	4,7
сальдо	-3,3	-6,0	-9,9	-4,3	-4,2
Озарбайжон	0,5	0,3	1,9	0,6	2,7
экспорт	0,5	0,3	1,9	0,6	0,9
импорт	-	-	-	-	1,8
сальдо	0,5	0,3	1,9	0,6	-0,9
Эстония	0,6	0,4	-	1,2	2,4
экспорт	-	0,2	-	1,2	1,8
импорт	0,6	0,2	-	-	0,6
сальдо	0,6	-	-	1,2	1,2
Австрия	1,1	0,7	0,6	0,8	2,3
экспорт	0,6	0,7	-	0,1	-
импорт	0,5	-	0,6	0,7	2,3
сальдо	0,1	0,7	-0,6	-0,6	-2,3

МДХ мамлакатлари билан ташқи савдо айланмаси

(минг АҚШ доллари)

	Экспорт		Импорт	
	январь-декабрь		январь-декабрь	
	2019 йил	2020 йил	2019 йил	2020 йил
Жами	102416,4	84793,2	567393,3	362116,5
<i>шу жумладан:</i>				
Озарбайжон	646,4	868,2	-	1872,7
Белоруссия	844,6	526,8	5050,3	4640,3
Қозоғистон	22296,9	11913,9	18359,7	50883,1
Қирғизистон	33934,1	23483,0	153,4	449,1
Молдова	509,8	57,2	15,9	554,2
Россия	32653,2	32868,0	305925,6	176357,2
Тожикистон	2838,5	6225,9	1297,3	490,6
Туркменистон	6181,2	6375,8	228718,4	123015,0
Украина	2458,4	2474,4	7872,6	3554,2

Вилоятнинг экспорт таркибида барча товарлар ва хизматлар гуруҳлари бўйича ўсиши кузатилмоқда. Ҳайвон ва ўсимликлар мойлари (ёғлари), ёғлар ва мумлар экспорти ўтган йилнинг шу даврига нисбатан 28,5 мартага ва Машиналар ва транспорт асбоб-ускуналар 4,1 мартага ўсган.

Импорт таркибининг умумий ҳажмидан 46,0 фоизни минерал ёқилғи, ёғлаш мойлари ва шунга ўхшаш материаллар ва 20,9 фоизини машиналар ва транспорт асбоб-ускуналар ташкил қилади.

2020 йил январь-декабрь ойларида экспорт-импорт таркиби

	<i>Экспорт ва импортнинг умумий ҳажмидаги улуши, фоизда</i>		<i>Ҳажмидаги ўзгариш, фоизда</i>
	<i>2019 йил</i>	<i>2020 йил</i>	<i>2019 йил январь- декабрга нисбатан фоизда</i>
Экспорт таркиби	100,0	100,0	86,9
Озиқ-овқат маҳсулотлари ва тирик ҳайвонлар	21,6	11,1	44,9
Ичимликлар ва тамаки	0,4	0,7	140,0
Ноозиқ-овқат хомашё, ёқилғидан ташқари	30,7	34,0	96,2
Минерал ёқилғи, ёғлаш мойлари ва шунга ўхшаш материаллар	14,9	7,2	42,0
Ҳайвон ва ўсимликлар мойлари (ёғлари), ёғлар ва мумлар	0,0	1,6	28,5 м.
Кимёвий воситалар ва бошқа тоифаларга киритилмаган шунга ўхшаш маҳсулотлар	0,7	1,3	162,0
Асосан материал турига қараб классификацияланган саноат	21,0	31,2	128,8
Машиналар ва транспорт асбоб-ускуналар	0,3	1,6	4,1 м.
Турли хил тайёр буюмлар	2,9	7,0	2,1 м
Хизматлар	7,5	4,3	49,9
Импорт таркиби	100,0	100,0	60,4
Озиқ-овқат маҳсулотлари ва тирик ҳайвонлар	2,1	3,8	102,8
Ноозиқ-овқат хомашё, ёқилғидан ташқари	1,6	3,6	135,3
Минерал ёқилғи, ёғлаш мойлари ва шунга ўхшаш материаллар	48,0	46,0	57,9
Ҳайвон ва ўсимликлар мойлари (ёғлари), ёғлар ва мумлар	0,0	0,1	3,3 м.
Кимёвий воситалар ва бошқа тоифаларга киритилмаган шунга ўхшаш маҳсулотлар	4,9	8,7	107,4
Асосан материал турига қараб классификацияланган саноат	6,5	7,3	68,2
Машиналар ва транспорт асбоб-ускуналар	24,3	20,9	52,1
Турли хил тайёр буюмлар	12,5	9,5	46,3
Хизматлар	0,1	0,1	85,8

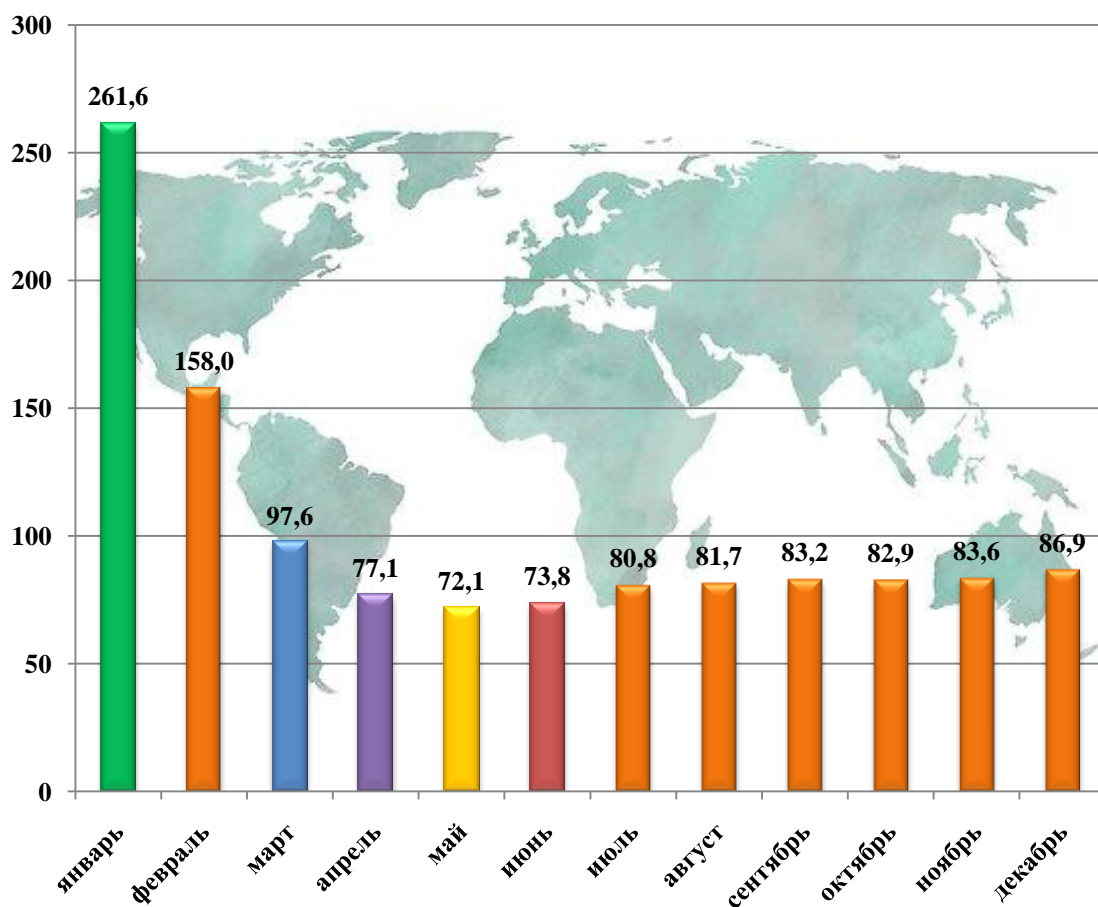
Йиллар кесимида экспорт таркиби динамикаси
(январь-декабрь ойлари, млн.АҚШ доллар)

Таркиби	2016 йил	2017 йил	2018 йил	2019 йил	2020 йил
Озиқ-овқат маҳсулотлари ва тирик ҳайвонлар	21,9	24,0	34,1	57,5	25,8
Ичимликлар ва тамаки	0,5	0,7	0,8	1,1	1,6
Ноозиқ-овқат хомашё, ёқилгидан ташқари	137,5	102,2	97,2	81,6	78,5
Минерал ёқилғи, ёғлаш мойлари ва шунга ўхшаш материаллар	40,6	27,4	4,0	39,4	16,5
Ҳайвон ва ўсимликлар мойлари (ёғлари), ёғлар ва мумлар	-	-	-	0,1	3,7
Кимёвий воситалар ва бошқа тоифаларга киритилмаган шунга ўхшаш маҳсулотлар	0,9	1,3	1,4	1,9	3,0
Асосан материал турига қараб лассификацияланган саноат	38,6	22,9	26,3	55,9	72,0
Машиналар ва транспорт асбоб-ускуналар	3,1	0,1	-	0,9	3,6
Турли хил тайёр буюмлар	1,0	1,3	2,1	7,6	16,2
Хизматлар	17,9	21,7	21,1	19,8	9,9

Вилоятимизда ташқи савдони қўллаб-қувватлаш ҳамда МДХ давлатлари билан ушбу соҳадаги ҳамкорликни янада мустаҳкамлаш бўйича олиб борилаётган чора-тадбирлар натижасида 2020 йил январь-декабрь ойларида ташқи савдо айланмасида МДХ давлатларининг улуши 53,8 фоизни ташкил этиб, ҳамда ташқи савдо айланмаси ўтган йилнинг шу даврига нисбатан 66,7 фоизни ташкил этди.

Бошқа хорижий давлатларнинг вилоятимиз ташқи савдо айланмасидаги улуши 2019 йил январь- декабрь ойларида 46,8 фоизни ташкил қилган бўлса, жорий йилнинг ушбу даврида эса ташқи савдо айланмасидаги улуши 46,2 фоизга етди. Ўтган йилнинг мос даврига нисбатан 65,2 фоизга камайди.

Товар ва хизматлар экспортининг ўсиш суръатлари динамикаси (2020 йил; ўтган йилга нисбатан, фоиз)



2020 йил январь-декабрь ойларида экспорт қилинган товарлар ва хизматлар таркибининг таҳлили шуни кўрсатмоқдаки, товарлар ва хизматлар таркибида ўтган йилнинг шу даврига нисбатан сезиларли ўзгаришлар қайд этилди.

2020 йил январь-декабрь ойларида МДҲ амалга оширилган экспорт таркиби (жамига нисбатан фоизда)



Товарлар ва хизматлар экспортида асосий ҳамкор давлатларнинг улуши, фоиз

2019 йил январь-декабрь



2020 йил январь- декабрь



Хизматлар экспорти ҳажми 9,9 млн.АҚШ долларини ёки экспорт ҳажмининг 4,3 фоизни ташкил этиб, ўтган йилнинг шу даврига нисбатан 50,0 фоизга камайганлиги кузатилди. Хизматлар экспорти таркибининг асосий улуши транспорт хизматлари, туризм хизматлари, телекоммуникация, компьютер ва ахборот хизматлари ҳамда молиявий хизматлар ҳиссасига тўғри келади.

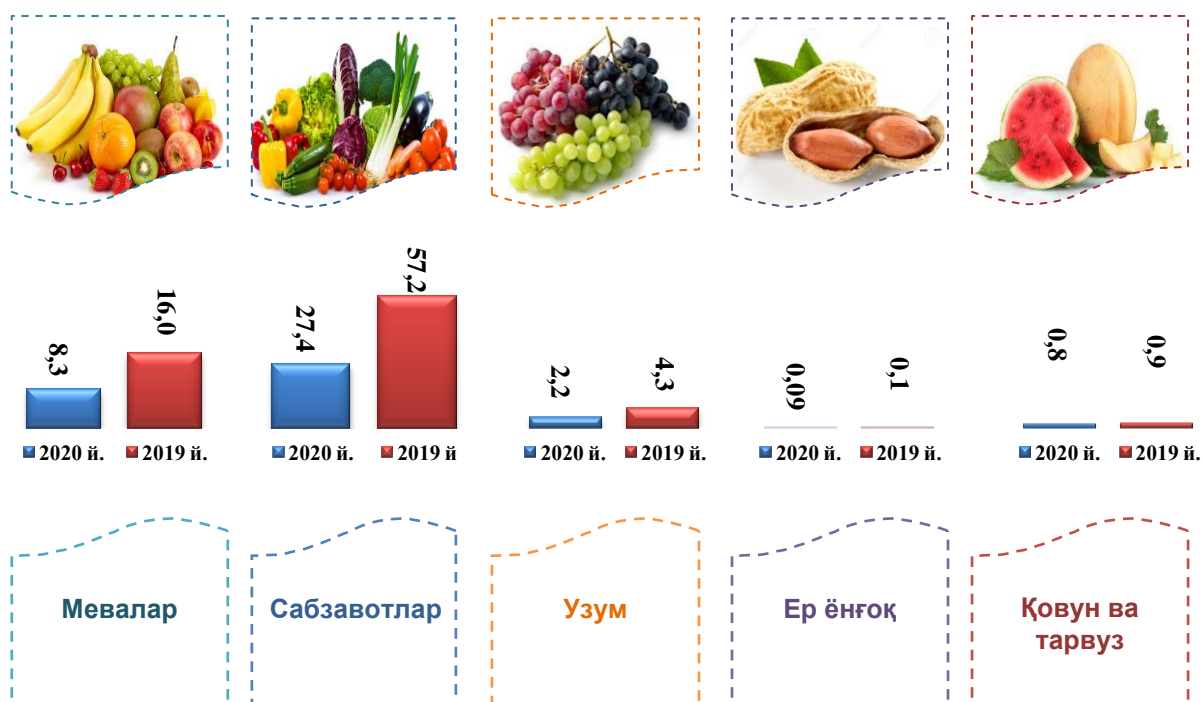
Мева-сабзавот маҳсулотлари экспорти

2020 йил январь-декабрь ойларида жами 35,6 минг тоннадан зиёд мева-сабзавот маҳсулотлари 17,6 млн.АҚШ долларига экспорт қилинди (ўсиш суръати 40,8 фоиз). Мева-сабзавот маҳсулотларининг экспорт таркибига қаралса, 2020 йил январь - декабрь ойларида 30,0 минг тоннадан камроқ сабзавотлар 11,3 млн.АҚШ долларига экспорт қилинган.

Шунингдек, 8,3 минг тонна мева ва резаворлар 6,3 млн.АҚШ долларига экспорт қилинган бўлиб, экспорт ҳажми ўтган йилнинг мос даврига нисбатан 12,6 млн.АҚШ долларига кам.

Шуни айтиб ўтиш жоизки, мамлакатимизда экспорт салоҳиятини кенгайтириш, янги бозорларни ўзлаштириш натижасида мева-сабзавот маҳсулотлари, узум, полиз, дуккакли экинлар, шунингдек, қуритилган сабзавот ва меваларни экспорт қилиш ҳажми ошиб бормоқда. Жумладан, 2020 йилнинг январь-декабрь ойларида мева-резаворлар ҳамда сабзавотлар экспорт ҳажми 17,6 млн.АҚШ долларига етди (ўтган йилнинг мос даврига нисбатан 40,1 фоизга камайган).

Мева-сабзавот маҳсулотларининг таркиби
январь-декабрь ойлари (минг т.)



Вилоятда етиштирилган мева ва сабзавот маҳсулотларининг асосий бозорлари экспорт географияси

Давлат номи	2019 йил январь-декабрь			2020 йил январь- декабрь		
	минг тонна	млн АҚШ доллари	улуши, фоиз	минг тонна	млн АҚШ доллари	улуши, фоиз
Қозоғистон	54,2	18,2	41,9	17,7	5,2	29,5
Россия	1,8	1,1	2,5	6,6	4,9	27,8
Хитой	5,3	3,5	8,1	7,9	5,2	29,5
Қирғизистон	4,6	18,1	41,7	0,5	0,4	2,3
Афғонистон	0,8	0,2	0,5	0,6	0,5	2,8
Туркменистон	0,2	0,2	0,5	0,1	0,4	2,3
Белоруссия	0,6	0,4	0,9	0,1	0,08	0,5
Украина	5,4	1,2	2,8	1,6	0,9	5,1
Бошқа давлатлар	0,5	0,5	1,1	0,5	0,1	0,2

Жорий йил январь - декабрь ойларида импорт ҳажми 600,5 млн.АҚШ долларига (ўсиш суръати 60,4 фоиз) тенг бўлди. Импорт таркибида энг катта улуш энергия манбалари ва нефть маҳсулотлари (46,0 фоиз), машиналар ва транспорт асбоб-ускуналар (20,9 фоиз) ва турли хил тайёр буюмлар (9,5 фоиз) гуруҳлари ҳисобига тўғри келади.

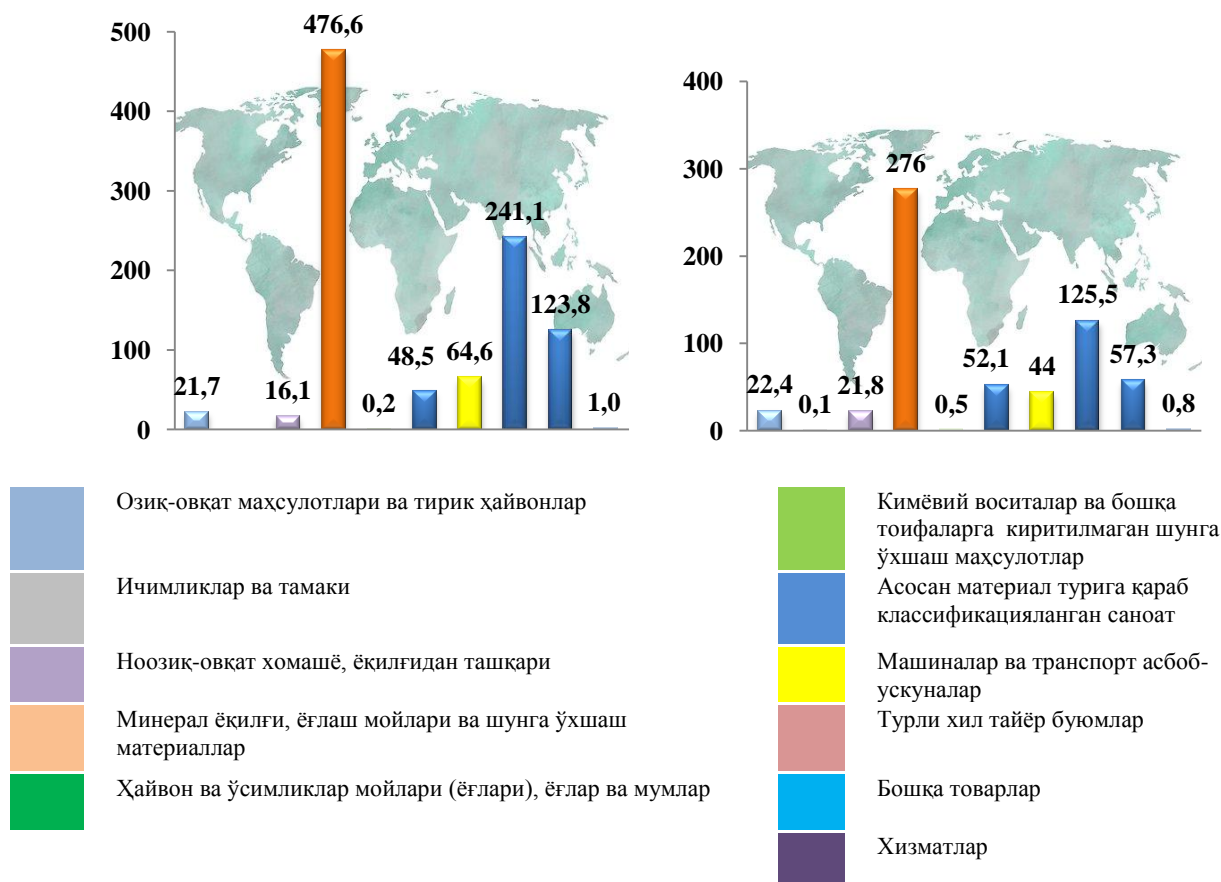
Импорт таркиби
(2020 йил январь-декабрь)

	<i>Млн.АҚШ долл.</i>	<i>2019 йил январь– декабрга нисбатан фоизда</i>	<i>Жамига нисбатан фоизда</i>
Импорт	600,5	60,4	100,0
Озиқ-овқат маҳсулотлари ва тирик ҳайвонлар	22,3	102,8	3,8
Ичимликлар ва тамаки	0,1	-	-
Ноозиқ-овқат хомашё, ёқилғидан ташқари	21,8	135,3	3,6
Минерал ёқилғи, ёғлаш мойлари ва шунга ўхшаш материаллар	276,0	57,9	46,0
Ҳайвон ва ўсимликлар мойлари (ёғлари), ёғлар ва мумлар	0,5	3,3 м.	0,1
Кимёвий воситалар ва бошқа тоифаларга киритилмаган шунга ўхшаш маҳсулотлар	52,1	107,4	8,7
Асосан материал турига қараб классификацияланган саноат	44,0	68,2	7,3
Машиналар ва транспорт асбоб-ускуналар	125,5	52,1	20,9
Турли хил тайёр буюмлар	57,3	46,3	9,5
бошқалар	0,8	85,8	0,1

Товар ва хизматлар импорти таркиби, (млн. АҚШ доллари)

2019 йил январь-декабрь

2020 йил январь-декабрь



Импорт таркиби динамикаси

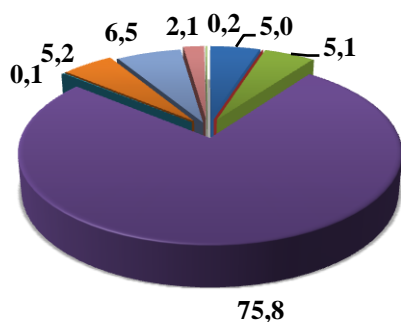
(январь-декабрь ойлари; минг АҚШ доллари)

Таркиби	2016 йил	2017 йил	2018 йил	2019 йил	2020 йил
Жами	453595,4	676218,3	724174,6	993557,4	600527,9
Озиқ-овқат маҳсулотлари ва тирик ҳайвонлар	5707,8	3752,5	12424,7	21734,1	22341,0
Ичимликлар ва тамаки	37,3	1,1	-	-	145,0
Ноозиқ-овқат хомашё, ёқилғидан ташқари	13060,6	12651,2	31733,6	16085,5	21771,3
Минерал ёқилғи, ёғлаш мойлари ва шунга ўхшаш материаллар	356998,6	486177,7	394627,9	476627,3	275961,0
Ҳайвон ва ўсимликлар мойлари (ёғлари), ёғлар ва мумлар	392,5	-	360,2	159,2	520,2

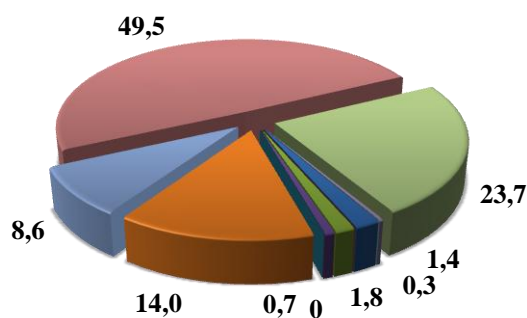
Таркиби	2016 йил	2017 йил	2018 йил	2019 йил	2020 йил
Кимёвий воситалар ва бошқа тоифаларга киритилмаган шунга ўхшаш маҳсулотлар	21894,0	20083,5	35237,1	48494,3	52090,1
Асосан материал турига қараб классификацияланган саноат	18857,9	19348,4	44941,2	64605,3	44048,9
Машиналар ва транспорт асбоб-ускуналар	31954,1	115552,5	174647,4	241075,3	125514,2
Турли хил тайёр буюмлар	4003,2	17933,2	30189,9	123801,9	57300,5
Хизматлар	689,3	718,1	12,7	974,4	835,8

2020 йил январь-декабрь ойларида МДХ ва бошқа хориж давлатлари билан амалга оширилган импорт таркиби

МДХ давлатлари



Бошқа хориж давлатлари



- Озиқ-овқат маҳсулотлари ва тирик ҳайвонлар
- Ичимликлар ва тамаки
- Ноозиқ-овқат хомашё, ёқилғидан ташқари
- Минерал ёқилғи, ёғлаш мойлари ва шунга ўхшаш материаллар
- Ҳайвон ва ўсимликлар мойлари (ёғлари), ёғлар ва мумлар
- Кимёвий воситалар ва бошқа тоифаларга киритилмаган шунга ўхшаш маҳсулотлар
- Асосан материал турига қараб классификацияланган саноат
- Машиналар ва транспорт асбоб-ускуналар
- Турли хил тайёр буюмлар
- Хизматлар
- Бошқалар


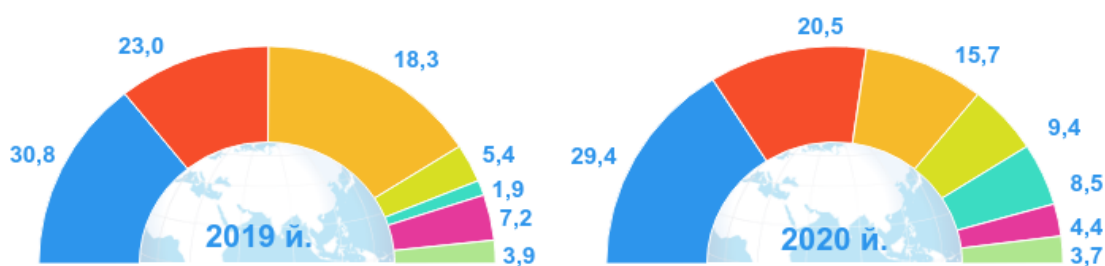
МДХ ва бошқа давлатлар билан амалга оширилган импорт таркиби
(2020 йил январь-декабрь)

	МДХ давлатлари		Бошқа давлатлар	
	млн АҚШ долл.	Жамига нисбатан фоизда	млн АҚШ долл.	Жамига нисбатан фоизда
Импорт	362,1	63,8	238,4	55,9
Озиқ-овқат маҳсулотлари ва тирик ҳайвонлар	18,2	101,3	4,2	110,1
Ичимликлар ва тамаки	-	-	0,1	-
Ноозиқ-овқат хомашё, ёқилғидан ташқари	18,4	128,2	3,4	193,4
Минерал ёқилғи, ёғлаш мойлари ва шунга ўхшаш материаллар	274,4	57,9	1,6	60,3
Ҳайвон ва ўсимликлар мойлари (ёғлари), ёғлар ва мумлар	0,5	3,3 м.	0,0	21,3 м.
Кимёвий воситалар ва бошқа тоифаларга киритилмаган шунга ўхшаш маҳсулотлар	18,8	139,3	33,3	95,1
Асосан материал турига қараб классификацияланган саноат	23,5	77,5	20,5	59,9
Машиналар ва транспорт асбоб-ускуналар	7,6	52,2	117,9	52,1
Турли хил тайёр буюмлар	0,7	32,5	56,6	46,5
Бошқа товарлар	-	-	0,8	137,6

Товарлар ва хизматлар импортида асосий ҳамкор давлатларнинг улуши, фоиз

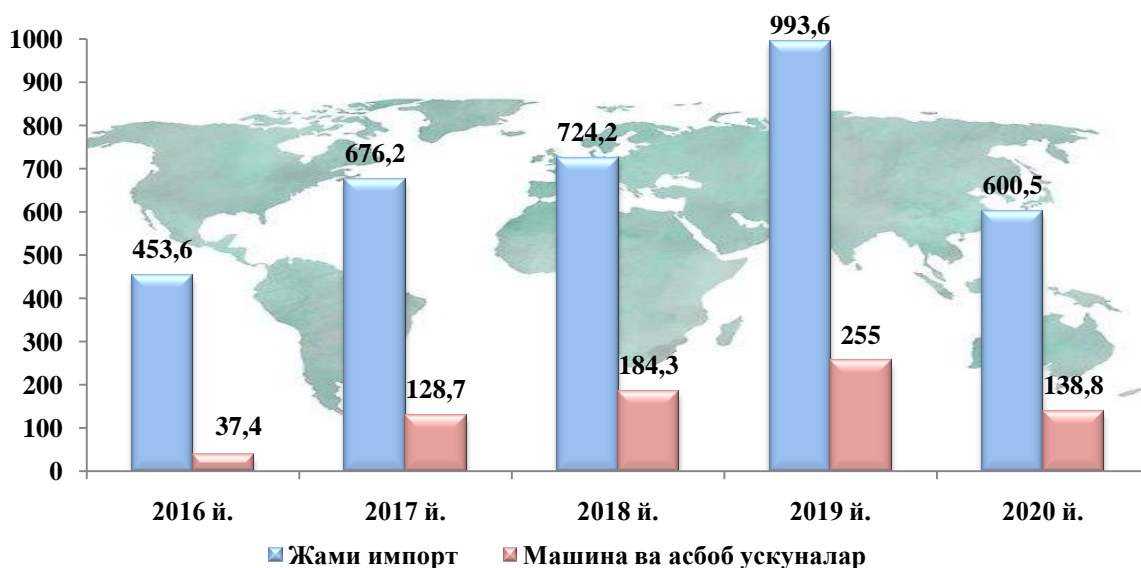
2019 йил январь-декабрь

2020 йил январь-декабрь



2020 йил январь-декабрь ойларида вилоятимизга 59 дан ортик хорижий давлатлардан товар ва хизматлар импорти амалга оширилган. Шулардан 7 та энг йирик бўлган Россия Федерацияси, Туркменистон, Хитой Халқ Республикаси, Туркия, Қозоғистон, Корея Республикаси ва Германия ҳамкор давлатларидан жами импорт ҳажми 549,4 млн.АҚШ.долларига тенг. Бу эса умумий импорт ҳажмининг 91,6 фоизни ташкил қилади.

Машина ва ускуналар импорти динамикаси
(январь-декабрь ойлари; млн.АҚШ доллари)



Машина ва асбоб ускуналар импортининг ортиб бориши тўғридан тўғри инвестицияларнинг ўзлаштирилиши, ишлаб чиқариш қувватларини ташкил қилиниши ва модернизация қилинишида ўз аксини топади.

Ташқи савдо айланмасининг қитъалар бўйича таркиби
(умумий ҳажмга нисбатан фоиз ҳисобида)

