

VI. ТРАНСПОРТ

Мустақиллик йилларида транспорт ва коммуникация тизимини стратегик ривожлантириш бўйича катта ишлар амалга оширилди.

Мамлакатимизда яратилган самарали транспорт тизими ташқи иқтисодий алоқаларни ривожлантириш ва бошқа мамлакатлар билан интеграциялашув омилидир.

Юк ташиш. 2020 йил январь-декабрь ойларида барча транспорт турлари томонидан 72,2 млн.тонна юк ташилган бўлиб, бу ўтган йилнинг шу даврига нисбатан 103,0 фоизни ташкил қилди.

Юк айланмаси барча транспорт турлари томонидан 1 819,1 млн.тн.км.ни ва ўтган йилнинг шу даврига нисбатан 101,8 фоизни ташкил қилди.

Юк ташиш ва юк айланмаси транспорт турлари бўйича қуйидагича ифодаланади:

Транспорт турлари бўйича юк ташиш ва юк айланмаси ҳажми ва ўсиш суръати

	2020 йил январь-декабрь	2019 йил январь-декабрга нисбатан фоизда
Ташилган юк, млн. тн	72,2	103,0
<i>шу жумладан:</i>		
автомобил транспортида	72,2	103,0
Юк айланмаси, млн. тн-км	1 819,1	101,8
<i>шу жумладан:</i>		
автомобил транспортида	1 819,1	101,8

Якка тартибдаги тадбиркорларнинг автомобил транспортидаги юк айланмаси 2019 йил январь-декабрга нисбатан 96,7 фоизга пасайди ва 1 010,3 млн. тн-км. ни ташкил қилди.

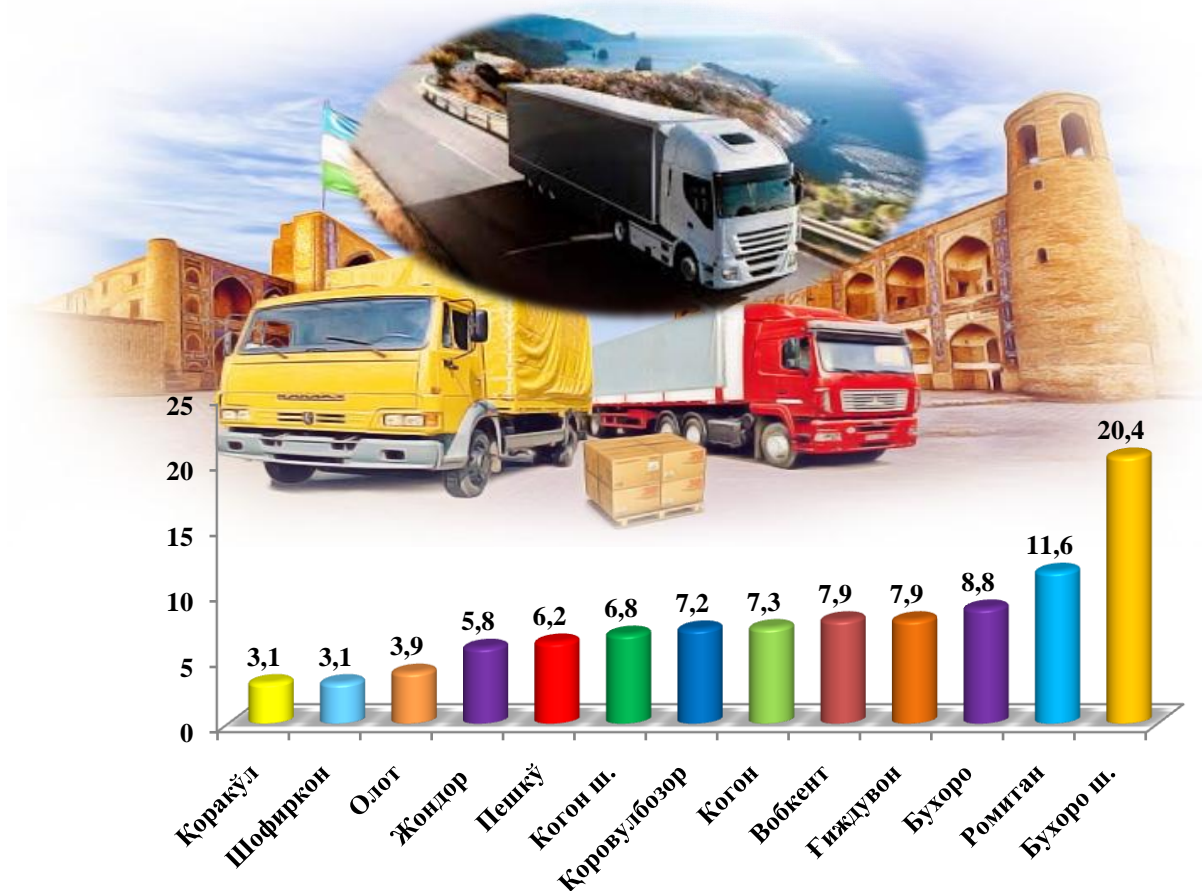
Бухоро вилоятининг туман, шаҳарлар бўйича ташилган юк бўйича етакчи ўринни Бухоро (14 744,4 минг тонна) шаҳар эгаллади. Шу билан бирга, энг юқори тоннани Ромитан (8 344,1 минг тонна) тумани, Бухоро (6 358,3 минг тонна) ва Вобкент (5 763,4 минг тонна) туманларида кузатилди.

Худудлар кесимида юк ташиш, минг тонна
(2020 йил январь–декабрь)

	минг тонна	2019 йил январь-декабрга нисбатан фоизда	жамига нисбатан улуши, фоизда
Вилоят жами	72 202,9	103,0	100,0
Бухоро ш.	14 744,4	102,7	20,4
Когон ш.	4 909,0	113,3	6,8
<i>туманлар</i>			
Бухоро	6 358,3	101,1	8,8
Вобкент	5 763,4	100,5	7,9
Жондор	4 230,7	100,1	5,8
Когон	5 236,6	102,8	7,3
Олот	2 783,9	100,1	3,9
Пешкў	4 460,2	100,0	6,2
Ромитан	8 344,1	100,5	11,6
Шофиркон	2 206,1	100,2	3,1
Қорақўл	2 207,2	100,7	3,1
Қоровулбозор	5 231,1	118,1	7,2
Ғиждувон	5 727,9	100,8	7,9

Кўрсатилган юк ташишда энг кичик тонна қуйидаги худудлар Қорақўл (2 207,2 минг тонна), Шофиркон (2 206,1 минг тонна) туманлари ва Олот (2 783,9 минг тонна) ҳиссасига тўғри келди.

Ташилган юкнинг умумий ҳажмида ҳудудларнинг улуши, фоиз ҳисобида
(2020 йил январь-декабрь)



Ҳудудлар бўйича ташилган юкнинг юқори улуши бўйича етакчи ўринни Бухоро (20,4 фоиз) шаҳар эгаллади. Шу билан бирга Ромитан (11,6 фоиз) ва Бухоро (8,8 фоиз) туманларида кузатилди.

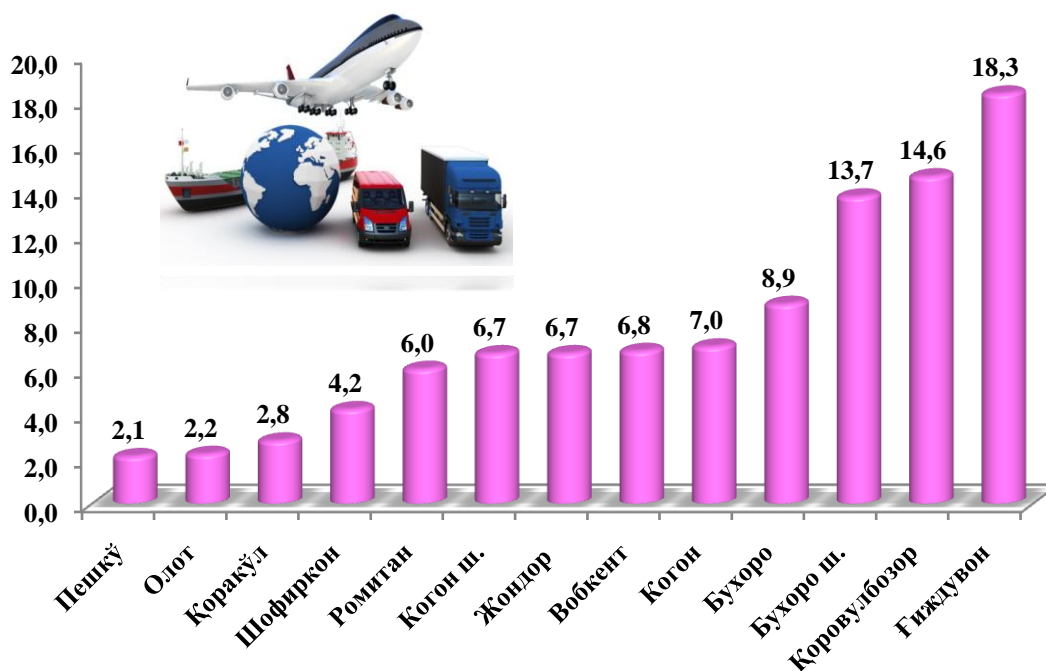
Вилоятнинг юк айланмаси ҳажмида етакчи ўринни Ғиждувон тумани (332 284,4 минг тонна-км) эгаллади. Шу билан бирга энг юқори кўрсаткич билан Бухоро (248 828,7 минг тонна-км) шаҳрида ва Қоровулбозор туманида (264 702,0 минг тонна-км) кузатилди.

Худудлар кесимида юк айланмаси, минг тонна-км

	<i>минг тонна-км</i>	<i>2019 йил январь-декабрга нисбатан фоизда</i>	<i>жамига нисбатан улуши, фоизда</i>
Вилоят жами	1 819 104,3	101,8	100,0
Бухоро ш.	248 828,7	100,1	13,7
Когон ш.	124 505,9	99,8	6,7
<i>туманлар</i>			
Бухоро	162 658,2	99,2	8,9
Вобкент	122 949,4	100,2	6,8
Жондор	122 777,5	98,4	6,7
Когон	127 657,5	99,5	7,0
Олот	40 401,8	100,7	2,2
Пешкў	37 731,1	100,1	2,1
Ромитан	108 482,0	100,4	6,0
Шофиркон	75 836,4	97,6	4,2
Қоракўл	50 289,4	101,2	2,8
Қоровулбозор	264 702,0	113,3	14,6
Ғиждувон	332 284,4	101,8	18,3

Кўрсатилган юк айланмасидаги энг кичик тонна-км қуйидаги Пешкў (37 731,1 минг тонна-км), Олот (40 401,8 минг тонна-км) ва Қоракўл (50 289,4 минг тонна-км) туманлари ҳиссасига тўғри келди.

Ташилган юк айланмасининг умумий ҳажмида ҳудудларнинг улуши, фоиз
 ҳисобида (2020 йил январь-декабрь)



Ҳудудлар бўйича ташилган юк айланмасининг юқори улуши бўйича етакчи ўринни Ғиждувон (18,3 фоиз) тумани эгаллади. Шу билан бирга Бухоро шаҳри (13,7 фоиз), Қоровулбозор (14,6 фоиз) ва Бухоро (8,9 фоиз) туманларида кузатилди.

Йўловчи ташиш. 2020 йил январь-декабрь ойларида барча транспорт турлари томонидан 268,1 млн. киши ташилган бўлиб, бу кўрсаткич ўтган йилнинг шу даврига нисбатан 89,2 фоизни ташкил этди. Йўловчи ташиш айланмаси ушбу даврда 89,0 фоизга тенг бўлиб, 9 079,5 млн. йўловчи-км. ни ташкил қилди.

**Транспорт турлари бўйича йўловчи ташиш ва йўловчи айланмаси ҳажми
ва ўсиш суръати**

	2020 йил январь-декабрь	2019 йил январь-декабрга нисбатан фоизда
Транспортда ташилган йўловчилар, млн.киши	268,1	89,2
<i>шу жумладан:</i> автомобил транспортида	268,1	89,2
Йўловчи айланмаси, млн. йўловчи-км	9 079,5	89,0
<i>шу жумладан:</i> автомобил транспортида	9 079,5	89,0

Жами автомобил транспортидаги йўловчи айланмаси 2019 йил январь-декабрга нисбатан 89,0 фоизни ва 9 079,5 млн. йўловчи-км.ни ташкил қилди. Йўловчи айланмасининг умумий ҳажмида якка тартибдаги тадбиркорлар йўловчи айланмасининг улуши 90,4 фоизни ташкил этди.

Вилоятнинг туман, шаҳарлар бўйича ташилган йўловчи бўйича етакчи ўринни Бухоро (67 283,4 минг киши) шаҳри эгаллади. Шу билан бирга, энг юқори кўрсаткич билан Ғиждувон (40 504,6 минг киши) тумани, Бухоро (23 718,5 минг киши) ва Когон (19 623,5 минг киши) туманларида кузатилди.

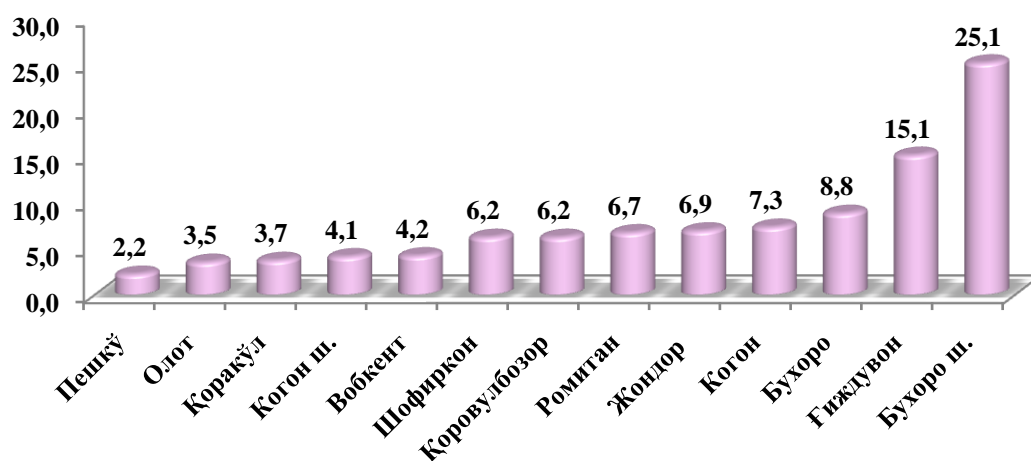
**Ҳудудлар кесимида йўловчи ташиш, минг киши
(2020 йил январь–декабрь)**

	минг киши	2019 йил январь- декабрга нисбатан фоизда	жамига нисбатан улуши, фоизда
Вилоят жами	268 145,4	89,2	100,0
Бухоро ш.	67 283,4	86,7	25,1
Когон ш.	10 927,2	90,3	4,1
<i>туманлар</i>			
Бухоро	23 718,5	89,9	8,8
Вобкент	11 155,7	89,8	4,2
Жондор	18 463,1	91,2	6,9
Когон	19 623,5	90,4	7,3

	<i>минг киши</i>	<i>2019 йил январь-декабрга нисбатан фоизда</i>	<i>жамига нисбатан улуши, фоизда</i>
Олот	9 427,6	87,8	3,5
Пешкў	5 839,2	91,5	2,2
Ромитан	18 087,4	90,1	6,7
Шофиркон	16 578,8	89,7	6,2
Қорақўл	9 844,6	97,3	3,7
Қоровулбозор	16 691,8	87,4	6,2
Ғиждувон	40 504,6	89,4	15,1

Кўрсатилган йўловчи ташишда энг кичик тонна куйидаги худудлар Пешкў (5 839,2 минг киши), Қорақўл (9 844,6 минг киши) ва Олот (9 427,6 минг киши) туманлари ҳиссасига тўғри келди.

Ташилган йўловчининг умумий ҳажмида худудларнинг улуши, фоиз ҳисобида
(2020 йил январь-декабрь)



Худудлар бўйича ташилган йўловчининг юқори улуши бўйича етакчи ўринни Бухоро (25,1 фоиз) шаҳри эгаллади. Шу билан бирга Ғиждувон (15,1 фоиз), Бухоро (8,8 фоиз) ва Когон (7,3 фоиз) туманларида кузатилди.

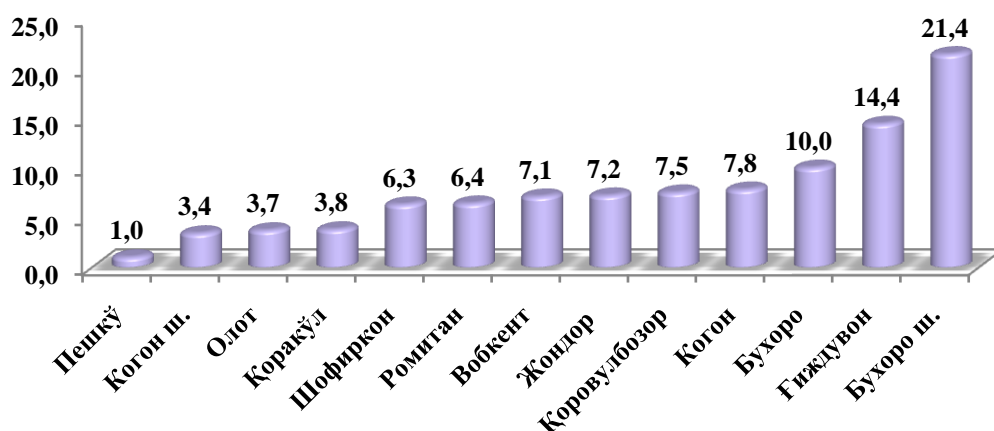
Вилоятнинг йўловчи айланмаси ҳажмида етакчи ўринни Бухоро (1 947 027,8 минг йўловчи-км) шаҳри эгаллади. Шу билан бирга энг юқори кўрсаткич билан Гиждувон (1 308 186,1 минг йўловчи-км), Когон (710 815,7 минг йўловчи-км) ва Бухоро (911 132,0 минг йўловчи-км) туманларида кузатилди.

Худудлар кесимида йўловчи айланмаси, минг йўловчи-км

	<i>минг йўловчи-км</i>	<i>2019 йил январь- декабрга нисбатан фоизда</i>	<i>жамига нисбатан улуши, фоизда</i>
Вилоят жами	9 079 484,8	89,0	100,0
Бухоро ш.	1 947 027,8	84,3	21,4
Когон ш.	309 886,7	89,9	3,4
<i>туманлар</i>			
Бухоро	911 132,0	91,8	10,0
Вобкент	641 675,7	91,8	7,1
Жондор	654 205,4	89,6	7,2
Когон	710 815,7	90,9	7,8
Олот	323 155,7	91,7	3,7
Пешкў	86 183,7	101,4	1,0
Ромитан	584 603,7	88,7	6,4
Шофиркон	573 996,5	89,2	6,3
Қоракўл	349 006,2	92,1	3,8
Қоровулбозор	679 609,6	90,2	7,5
Гиждувон	1 308 186,1	89,0	14,4

Кўрсатилган йўловчи айланмасидаги энг кичик йўловчи-км куйидаги худудлар Пешкў (86 183,7 минг йўловчи-км) тумани, Когон шаҳри (309 886,7 минг йўловчи-км) ва Олот (323 155,7 минг йўловчи-км) тумани ҳиссасига тўғри келди.

**Ташилган йўловчи айланмасининг умумий ҳажмида ҳудудларнинг улуши,
фоиз ҳисобида
(2020 йил январь-декабрь)**



Ҳудудлар бўйича юк айланмасининг юқори улуши бўйича етакчи ўринни Бухоро (21,4 фоиз) шаҳри эгаллади. Шу билан бирга Ёғдудовон (14,4 фоиз), Қоровулбозор (7,5 фоиз), Бухоро (10,0 фоиз) ва Когон (7,8 фоиз) туманларида кузатилди.

**Транспорт турлари бўйича юк ташиш, юк айланмаси,
йўловчи ташиш ва йўловчи айланмаси
(2020 йил январь-декабрь)**

