

**ЎЗБЕКИСТОН РЕСПУБЛИКАСИ
ДАВЛАТ СТАТИСТИКА ҚЎМИТАСИ
БУХОРО ВИЛОЯТИ СТАТИСТИКА БОШҚАРМАСИ**

**БУХОРО ВИЛОЯТИНИНГ
СТАТИСТИК АХБОРОТНОМАСИ**

**2020 ЙИЛ
ЯНВАРЬ-СЕНТЯБРЬ**

Бухоро – 2020 йил

СЎЗ БОШИ

Бухоро вилоятининг статистик ахборотномаси - Бухоро вилоятининг ижтимоий-иқтисодий ривожланиши, иқтисодиёт тармоқлари ва ҳудудлар ҳолатини комплекс тавсифловчи Бухоро вилояти статистика бошқармасининг чорақлик нашри ҳисобланади. Статистик ахборотномада 2020 йил январь-сентябрь ойлари якунлари бўйича Бухоро вилоятининг асосий статистик кўрсаткичлари чоп этилган.

Ушбу нашрда статистик кўрсаткичлар Европа ҳамжамиятининг Иқтисодий фаолият турлари статистик таснифлагичига (NACE Rev.2) асосланган Ўзбекистон Республикасининг иқтисодий фаолият турлари умумдавлат таснифлагичи (2 тахрир) бўйича шакллантирилган ва тақдим этилган.

Шу билан бирга, мавжуд фаолият турларидан фойдаланишда ИФУТ-2 талаблари қўлланилган. Хусусан, фойдаланилаётган ёки қайта ишланаётган маҳсулотларни уларнинг янги турларига қайта шакллантиришга йўналтирилган барча фаолият турлари ишлаб чиқариш жараёнларига киритилган: тоғ-кон саноати ва очик конларни ишлаш, қайта ишлаб чиқариш саноати, электр, газ, буғ билан таъминлаш ва ҳавони кондициялаш, сув таъминоти, канализация тизими, чиқиндиларни йиғиш ва утилизация қилиш, қурилиш (таснифлагичнинг В,С,D,E,F секциялари).

Шунингдек, халқаро статистика амалиётига мувофиқ, иқтисодий трендларни янада аниқроқ таҳлил қилиш мақсадида, Ялпи ҳудудий маҳсулот тузилмасидаги фаолият турларининг улуш кўрсаткичлари ялпи қўшилган қийматга нисбатан келтирилган (яъни, ЯХМ ҳажмидан маҳсулотларга солиқлар ва субсидиялар таъсири чиқариб ташланган).

Нашр 11 та тематик қисмлардан ташкил топган бўлиб, у асосий макроиқтисодий индикаторларни, шунингдек ялпи ҳудудий маҳсулотни ишлаб чиқариш, саноат, қишлоқ, ўрмон ва балиқ хўжалиги, инвестицион фаоллик, корхоналар ва ташкилотлар, жумладан кичик тадбиркорлик субъектларининг иқтисодий фаолияти, қурилиш, ташқи иқтисодий алоқалар, транспорт, қурилиш, бозор хизматларининг ривожланиш динамикаси тўғрисидаги статистика маълумотларини ўз ичига олади. Дастлабки ҳисоблар асосидаги маълумотларга келгусида аниқлик киритилиши мумкин бўлган кўрсаткичлар келтирилмоқда.

МУНДАРИЖА

| | Номи | Бет. |
|--------------------------------------|--|----------------|
| АСОСИЙ ИҚТИСОДИЙ КЎРСАТКИЧЛАР | | 6 |
| I. | ЯЛПИ ХУДУДИЙ МАҲСУЛОТ | 8-13 |
| II. | САНОАТ | 14-28 |
| III. | ҚИШЛОҚ, ЎРМОН ВА БАЛИҚ ХЎЖАЛИГИ | 29-47 |
| IV. | ИНВЕСТИЦИЯ ВА ҚУРИЛИШ ИШЛАРИ | 48-71 |
| V. | ХИЗМАТЛАР | 72-81 |
| VI. | ТРАНСПОРТ | 82-90 |
| VII. | ИСТЕЪМОЛ БОЗОРИ | 91-98 |
| VIII. | ТАШҚИ ИҚТИСОДИЙ ФАОЛИЯТ | 99-116 |
| IX. | КИЧИК ТАДБИРКОРЛИК | 117-132 |
| X. | КОРХОНА ВА ТАШКИЛОТЛАРНИНГ МОЛИЯВИЙ НАТИЖАЛАРИ | 133-141 |
| XI. | КОРХОНАЛАР ВА ТАШКИЛОТЛАР ФАОЛИЯТИНИНГ УМУМИЙ ТАВСИФИ | 142-158 |
| XII. | ДЕМОГРАФИК ҲОЛАТ | 159-167 |
| XIII. | ЎРТАЧА ОЙЛИК НОМИНАЛ ҲИСОБЛАНГАН ИШ ҲАҚИ | 168-175 |

Қисқартма ва шартли белгилар

| | | | | | |
|------------------|---|--------------------------|------------------|---|--------------------------|
| ЯҲМ | – | ялпи худудий маҳсулот | л. | – | литр |
| %. | – | Ҳоиз | 0,0 | – | катта бўлмаган микдор |
| млрд. | – | миллиард | м. | – | марта кўп |
| млн. | – | миллион | – | – | кўрсаткичнинг йўқлиги |
| млн.АҚШ долл. | – | миллион АҚШ доллари | га. | – | гектар |
| кв. | – | квадрат | тн. | – | тонна |
| км. | – | километр | 1), 2), 3) | – | изоҳнинг мавжудлиги |
| м. | – | метр | | | |

Асосий иқтисодий кўрсаткичлар

| | Ўлчов бирлиги | 2020 йил январь- сентябрь | 2019 йил январь- сентябрга нисбатан, фоизда |
|--|--------------------|---------------------------------|---|
| Ялпи ҳудудий маҳсулот | млрд.сўм | 21 101,5 | 101,2 |
| Саноат маҳсулоти | млрд.сўм | 12 066,3 | 98,2 |
| Истеъмол товарлари | млрд.сўм | 4 450,2 | 100,1 |
| Қишлоқ, ўрмон ва балиқ хўжалиги | млрд.сўм | 16 501,3 | 103,1 |
| Асосий капиталга киритилган инвестициялар | млрд.сўм | 8 646,8 | 107,6 |
| Қурилиш ишлари | млрд.сўм | 4 022,2 | 104,7 |
| Юк айланмаси | млн. тн-км | 1 334,9 | 99,3 |
| Йўловчи айланмаси | млн. йўловчи-км | 7 000,9 | 89,8 |
| Чакана товар айланмаси | млрд. сўм | 8 308,5 | 99,9 |
| Хизматлар, жами | млрд. сўм | 6 853,7 | 103,0 |
| Ташқи савдо айланмаси | млн. АҚШ долл. | 588,2 | 63,5 |
| Экспорт | млн. АҚШ долл. | 167,0 | 83,2 |
| Импорт | млн. АҚШ долл. | 421,2 | 58,1 |
| Сальдо (+;-) | млн. АҚШ долл. | -254,2 | х |

**Ўзбекистон Республикаси ва Бухоро вилоятининг
2020 йил январь-сентябрь ойлари асосий иқтисодий кўрсаткичлари**
(млрд. сўм)



**Ўзбекистон Республикаси ва Бухоро вилоятининг
2020 йил январь-сентябрь ойлари асосий иқтисодий кўрсаткичлари**

| | Ўзбекистон Республикаси | | Бухоро вилояти | |
|---|-------------------------|--|----------------|--|
| | млрд. сўм | 2019 йил январь-сентябрь ойларига нисбатан, % да | млрд. сўм | 2019 йил январь-сентябрь ойларига нисбатан, % да |
| Ялпи ҳудудий маҳсулот | 408 296,6 | 100,4 | 21 101,5 | 101,2 |
| Саноат маҳсулоти | 256 747,5 | 97,3 | 12 066,3 | 98,2 |
| Истеъмол товарлари | 85 290,2 | 102,3 | 4 450,2 | 100,1 |
| Қишлоқ, ўрмон ва балиқ хўжалиги | 180 069,8 | 103,4 | 16 501,3 | 103,1 |
| Асосий капиталга киритилган инвестициялар | 138 106,6 | 91,3 | 8 646,8 | 107,6 |
| Қурилиш ишлари | 65 154,6 | 108,6 | 4 022,2 | 104,7 |
| Чакана товар айланмаси | 135 930,1 | 99,8 | 8 308,5 | 99,9 |
| Хизматлар (жами) | 157 085,3 | 101,8 | 6 853,7 | 103,0 |
| Экспорт (млн. АҚШ долл.) | 12 471,3 | 94,0 | 167,0 | 83,2 |
| Импорт(млн. АҚШ долл.) | 15 018,9 | 83,5 | 421,2 | 58,1 |

I. ЯЛПИ ҲУДУДИЙ МАҲСУЛОТ



Дастлабки маълумотларга кўра, 2020 йил январь-сентябрь ойларида Бухоро вилоятининг ишлаб чиқарилган ялпи ҳудудий маҳсулот (кейинги ўринларда ЯҲМ) нинг ҳажми 21 101,5 млрд. сўмни ташкил этди ва 2019 йил январь-сентябрга нисбатан ўсиш суръати 101,2 фоизга тенг бўлди.

Ўзбекистон Республикаси бўйича ЯИМнинг шаклланишида Бухоро вилоятининг қўшган ҳиссаси 5,2 фоизга етди.




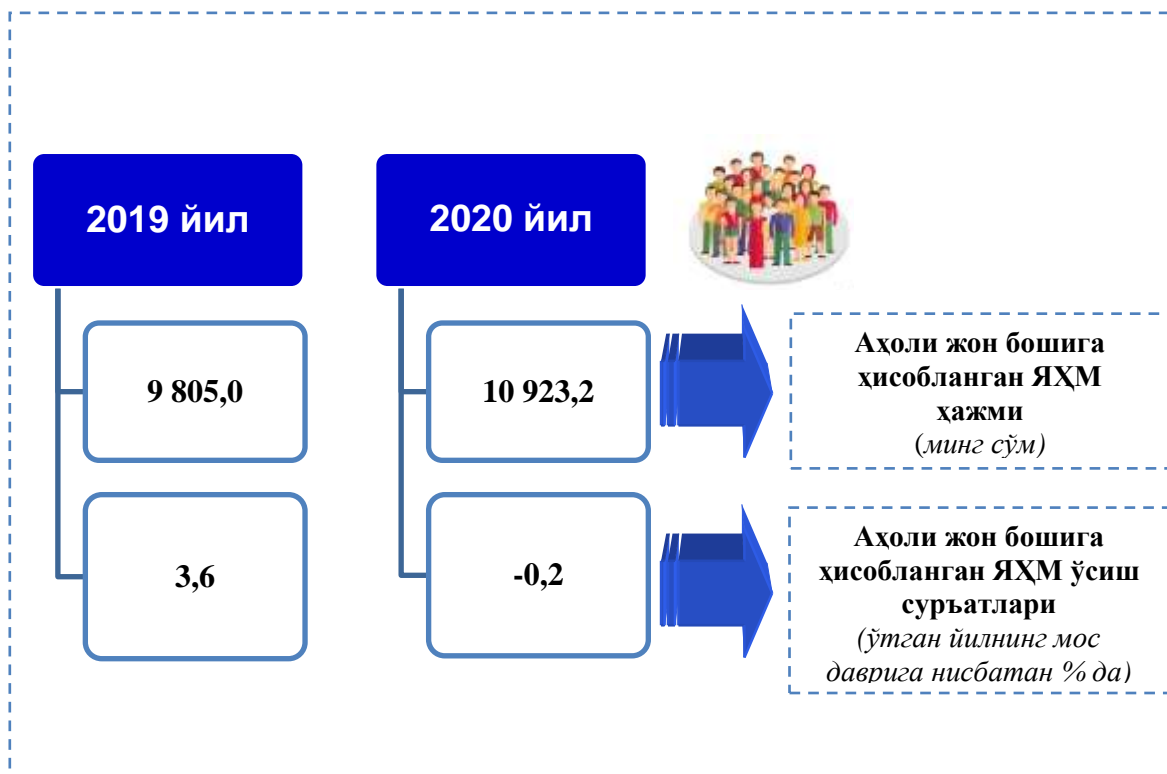
Январь-сентябрь ойларида иқтисодий фаолият турлари бўйича ЯҲМ ишлаб чиқариш ҳажми ва ўсиш суръатлари

| | | Млрд. сўм | | 2019 йил январь-сентябрга нисбатан, % да |
|--|--|--------------------------|--------------------------|--|
| | | 2019 йил январь-сентябрь | 2020 йил январь-сентябрь | |
| | I. ЯҲМ | 18 682,5 | 21 101,5 | 101,2 |
| | <i>шужумладан:</i> | | | |
| | Тармоқларнинг ялпи қўшилган қиймати | 17 071,6 | 20 403,2 | 101,2 |
| | Маҳсулотларга соф солиқлар | 1 610,9 | 698,3 | 101,1 |
| | II. Тармоқларнинг ялпи қўшилган қиймати | 17 071,6 | 20 403,2 | 101,2 |
| | Қишлоқ, ўрмон ва балиқ хўжалиги | 7 616,8 | 9 521,3 | 103,1 |
| | Саноат (қурилишни қўшган ҳолда) | 4 322,1 | 5 053,5 | 100,5 |
| | саноат | 2 772,8 | 3 290,3 | 98,2 |
| | қурилиш | 1 549,3 | 1 763,2 | 104,7 |
| | Хизматлар | 5 132,7 | 5 828,4 | 99,1 |

| | | Млрд. сўм | | 2019 йил январь-сентябрга нисбатан, % да |
|---|--|--------------------------|--------------------------|--|
| | | 2019 йил январь-сентябрь | 2020 йил январь-сентябрь | |
| | савдо, яшаш ва овқатланиш бўйича хизматлар | 1 342,4 | 1 497,2 | 97,3 |
|  | ташиш ва сақлаш, ахборот ва алоқа | 1 043,2 | 1 154,6 | 102,0 |
|  | бошқа хизмат тармоқлари | 2 747,1 | 3 176,6 | 98,9 |

Аҳоли жон бошига ҳисобланган ЯҲМ 10 923,2 минг сўмни ташкил этди ва бу кўрсаткич ўтган йилнинг мос даврига нисбатан 0,2 фоизга камайди.

 **Январь-сентябрь ойларида аҳоли жон бошига ҳисобланган ЯҲМ ҳажми ва ўсиш суръатлари**



Худуд иқтисодиётининг барча тармоқларида яратилган ялпи қўшилган қиймат (ЯҚҚ) ҳажми умумий ЯҲМнинг 96,7 фоизини, маҳсулотларга соф солиқлар эса 3,3 фоизини ташкил этди.

Ҳисобот даврида қишлоқ, ўрмон ва балиқ хўжалигининг ЯҲМнинг тармоқлар бўйича таркибидаги улуши 46,7 фоизни, саноат тармоғининг улуши 16,1 фоизни, қурилиш соҳасида 8,6 фоизни ва хизматлар соҳаси 28,6 фоизни ташкил қилди.

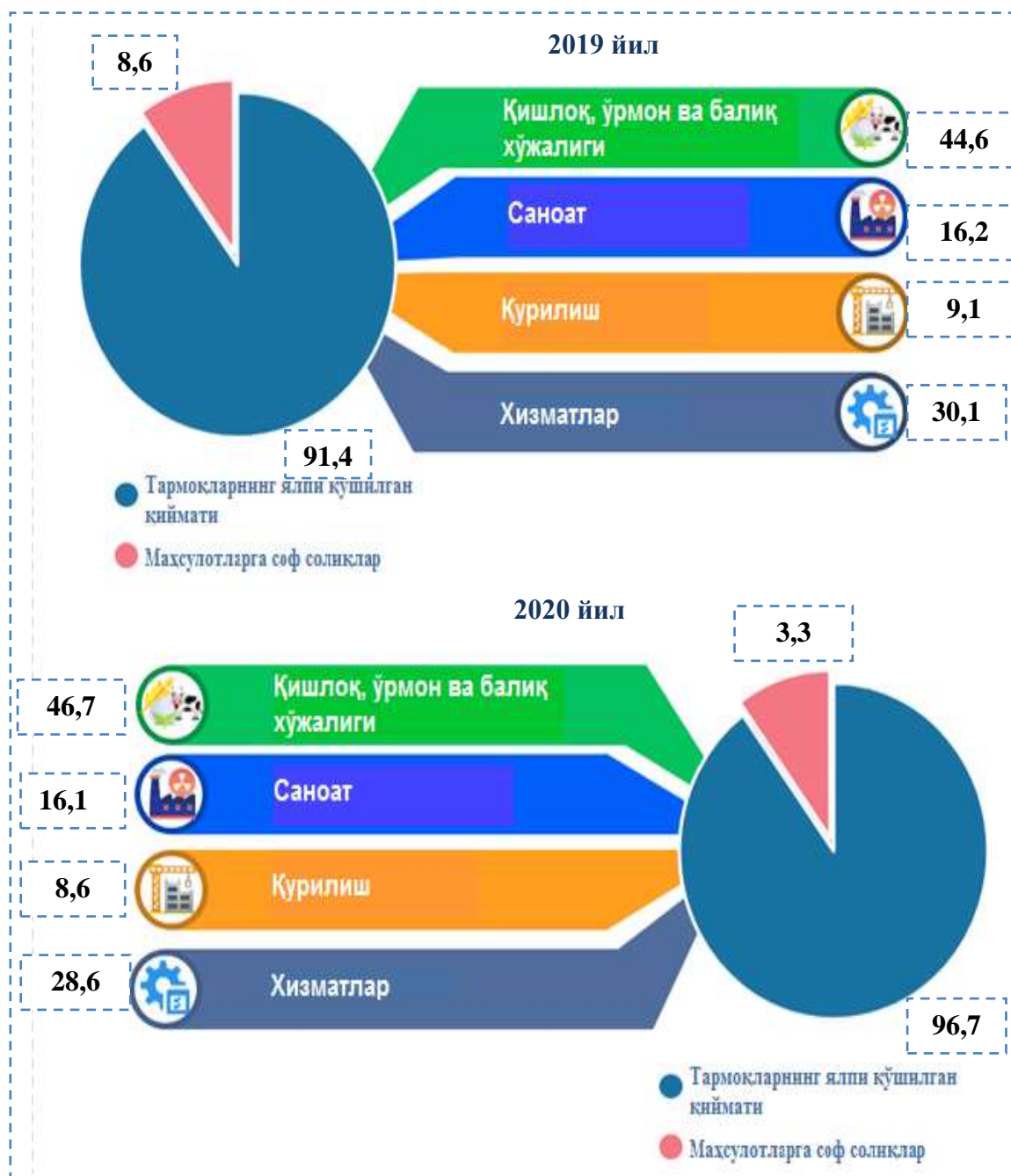


Январь-сентябрь ойларида иқтисодий фаолият турлари ЯҲМ таркиби (жамига нисбатан % да)

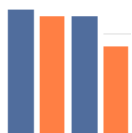
| | | 2019 йил | 2020 йил |
|---|--|--------------|--------------|
| | I. ЯҲМ | 100,0 | 100,0 |
| | <i>шужумладан:</i> | | |
|  | Тармоқларнинг ялпи қўшилган қиймати | 91,4 | 96,7 |
|  | Маҳсулотларга соф солиқлар | 8,6 | 3,3 |
| | II. Тармоқларнинг ялпи қўшилган қиймати | 100,0 | 100,0 |
|  | Қишлоқ, ўрмон ва балиқ хўжалиги | 44,6 | 46,7 |
| | Саноат (қурилишни қўшган ҳолда) | 25,3 | 24,7 |
|  | саноат | 16,2 | 16,1 |
|  | қурилиш | 9,1 | 8,6 |
| | Хизматлар | 30,1 | 28,6 |
|  | савдо, яшаш ва овқатланиш бўйича хизматлар | 7,9 | 7,3 |
|  | ташиш ва сақлаш, ахборот ва алоқа | 6,1 | 5,7 |
|  | бошқа хизмат тармоқлари | 16,1 | 15,6 |



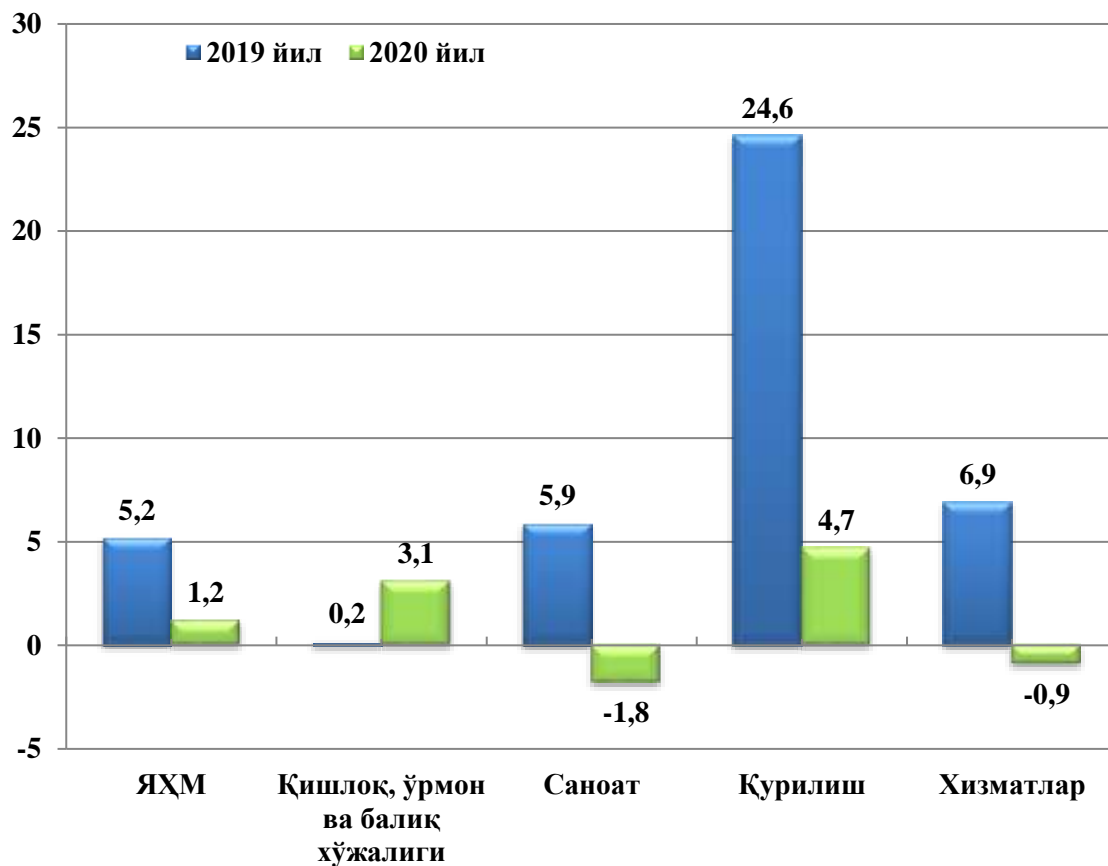
Январь-сентябрь ойларида иқтисодий фаолият турлари бўйича ЯХМ таркиби (жамига нисбатан % да)



ЯХМнинг ўсиши ҳудуд иқтисодиётининг асосий тармоқларидаги ижобий ўсиш суръатлари билан боғлиқдир. Ўсиш суръатлари қишлоқ, ўрмон ва балиқ хўжалигида – 103,1 фоиз (ЯХМнинг тармоқлар бўйича таркибидаги улуши – 46,7 фоиз), саноатда – 98,2 фоиз (16,1 фоиз), қурилишда – 104,7 фоиз (8,6 фоиз), хизматлар соҳасида – 99,1 фоизни (28,6 фоиз) ташкил этди.



Январь-сентябрь ойларида ЯХМнинг иқтисодий фаолият турлари бўйича мутлақо ўсиш суръатлари (ўтган йилнинг мос даврига нисбатан % да)





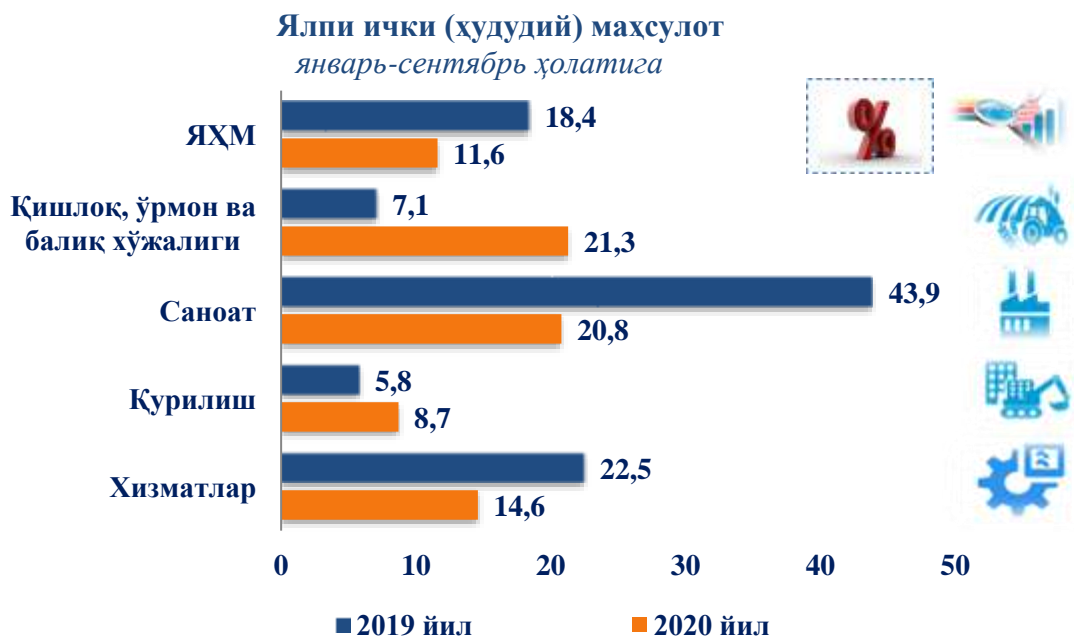
2020 йил январь-сентябрь ойларида ЯХМ ўсишида тармоқларнинг хиссаси (жамига нисбатан % да)



2020 йил январь-сентябрга ЯХМ дефлятори индекси 2019 йил январь-сентябрдаги нархларга нисбатан 111,6 фоизни ташкил этди. ЯХМ дефлятори индексининг энг юқори кўрсаткичлари қишлоқ, ўрмон ва балиқ хўжалигида – 121,3 фоиз ва саноатда – 120,8 фоиз қайд этилди.



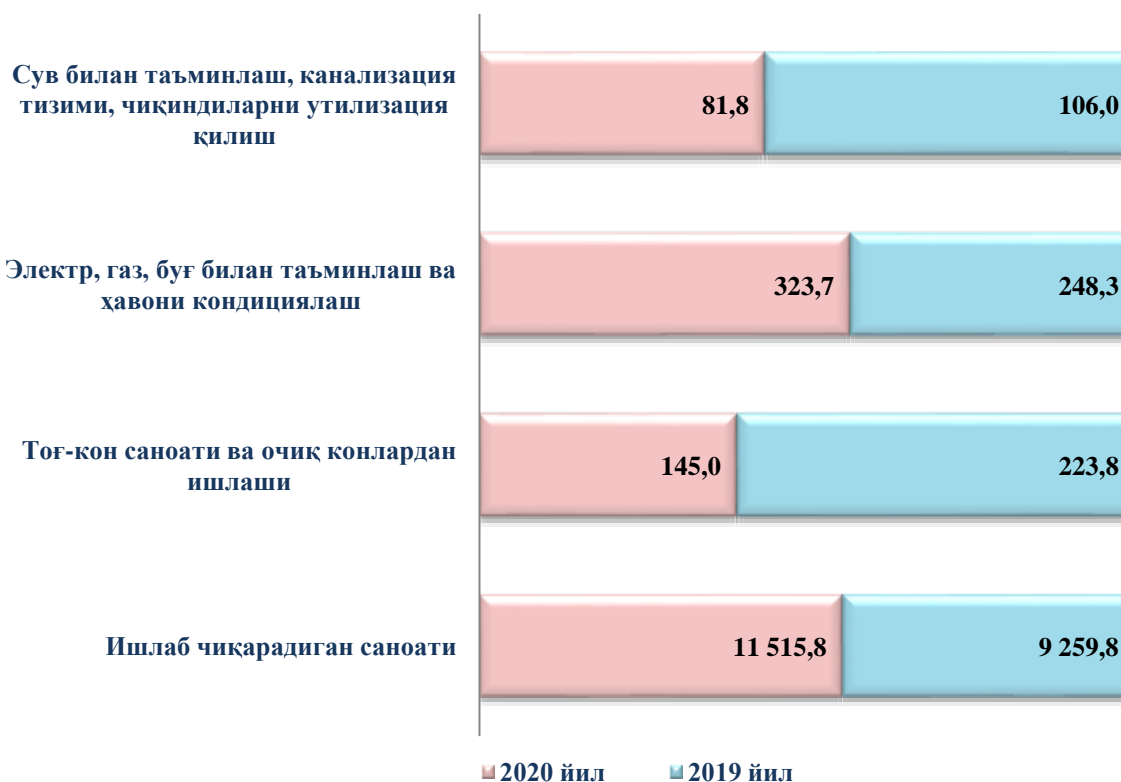
2020 йил январь-сентябрь ойларида ЯХМнинг иқтисодий фаолият турлари бўйича дефлятор индекси (ўтган йилнинг мос даврига нисбатан % да)



II. САНОАТ

Дастлабки маълумотларга асосан жорий йилнинг январь-сентябрь ойларида вилоятда фаолият кўрсатаётган саноат корхоналари томонидан ҳажми 12 066,3 млрд. сўмлик саноат маҳсулотлари ишлаб чиқарилган бўлиб, ўтган йилнинг шу даврига нисбатан саноат маҳсулоти физик ҳажм индекси 98,2 фоизни ташкил этди.

2020 йил январь-сентябрь ойларида асосий иқтисодий фаолият турлари бўйича саноат ишлаб чиқариш таркиби, (млрд. сўмда)



Жами саноат ишлаб чиқариш ҳажми ўсишининг асосий омили бўлиб, ишлаб чиқарадиган (қайта ишлаш) саноатида ишлаб чиқариш ҳажмининг ўтган йилнинг шу даврига нисбатан 101,2 фоизга ўсиши билан бирга, тоғ-кон саноати ва очик конларда ишлаш бўйича 63,3 фоизни, электр, газ, буғ билан таъминлаш ва ҳавони кондициялашнинг 125,0 фоизни ва сув билан таъминлаш, канализация тизими, чиқиндиларни утилизация қилиш 77,5 фоизни ташкил этганлигини кузатиш мумкин.

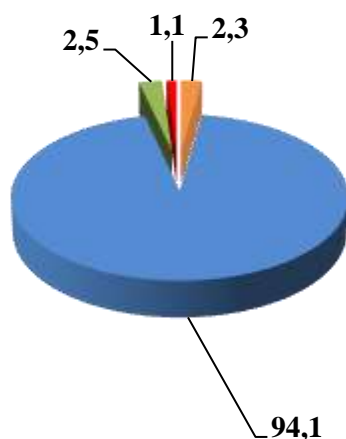
**2020 йил январь-сентябрь ойларида иқтисодий фаолият турлари бўйича
саноат маҳсулотини ишлаб чиқариш**

| | <i>млрд. сўм</i> | <i>ўсиш суръати, фоизда</i> |
|---|------------------|---------------------------------|
| Иқтисодий фаолиятнинг алоҳида турлари бўйича саноат маҳсулотлари ишлаб чиқариш ҳажми | 12 066,3 | 98,2 |
| Тоғ- кон саноати ва очиқ конларни ишлаш | 145,0 | 63,3 |
| <i>улардан:</i> | | |
| Тоғ- кон саноати билан боғлиқ бошқа фаолият | 27,0 | 46,2 |
| Тоғ- кон саноати соҳасидаги техник хизматлар | 118,0 | 53,1 |
| Ишлаб чиқарадиган саноат | 11 515,8 | 101,2 |
| <i>ундан:</i> | | |
| Озиқ- овқат ичимликлар ва тамаки маҳсулотлари ишлаб чиқариш | 1 957,5 | 107,9 |
| Тўқимачилик, кийим, тери ва унга тегишли маҳсулотлари ишлаб чиқариш | 2 333,6 | 121,9 |
| Ёғоч ва пўкак буюмлар , похол ва тўқиш учун материаллар, қоғоз ва қоғоз маҳсулотлари, мебел ишлаб чиқариш | 93,8 | 83,2 |
| Ёзилган материалларни нашр қилиш ва акс эттириш | 2,5 | 81,7 |
| Кокс ва нефтни қайта ишлаш маҳсулотлари ишлаб чиқариш | 5 915,4 | 121,0 |
| Кимё маҳсулотлари, резина ва пластмасса буюмлар ишлаб чиқариш | 276,1 | 106,6 |
| Асосий фармацевтика маҳсулотлари ва препаратлари ишлаб чиқариш | 14,0 | 170,5 |
| Бошқа нометалл минерал маҳсулотлар ишлаб чиқариш | 667,2 | 97,5 |
| Металлургия саноати | 33,2 | 34,3 |

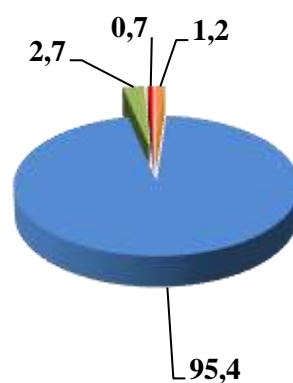
| | млрд. сўм | ўсиш суръати, фоизда |
|--|--------------|-------------------------|
| Машина ва ускуналарни ишлаб чиқариш, таъмирлаш ва ўрнатиш, автотранспорт воситалари, трейлерлар, ярим прицеплар ва бошқа тайёр буюмларни ишлаб чиқариш | 215,2 | 75,3 |
| Бошқа тайёр буюмлар ишлаб чиқариш | 7,3 | 140,2 |
| Электр, газ, буғ билан таъминлаш ва ҳавони кондициялаш | 323,7 | 125,0 |
| Сув билан таъминлаш; канализация тизими, чиқиндиларни йиғиш ва утилизация қилиш | 81,8 | 77,5 |

Иқтисодий фаолият турлари бўйича саноат маҳсулотларини ишлаб чиқариш (умумий ҳажмга нисбатан фоиз ҳисобида)
(январь-сентябрь)

2019 январь-сентябрь



2020 январь-сентябрь



Тоғ-кон саноати ва очиқ конларни ишлаш

Ишлаб чиқариладиган саноат

Электр, газ, буғ билан таъминлаш ва ҳавони кондициялаш

Сув билан таъминлаш, канализация тизими, чиқиндиларни утилизация қилиш

Тоғ-кон саноати ва очик конларни ишлаш

Иқтисодий тармоқлар кесимида ўрганилганда,

Тоғ- кон саноати ва очик конларни ишлаш корхоналари томонидан 2020 йил январь-сентябрь ойларида ишлаб чиқарилган маҳсулотлар ҳажми 145,0 млрд. сўмни ёки жами ишлаб чиқарилган саноат маҳсулотлари ҳажмининг 63,3 фоизни ташкил этди.

Тоғ-кон саноатида ишлаб чиқарилган маҳсулотлар тури бўйича ўтган йилнинг тегишли даврига нисбатан тоғ-кон саноати соҳасидаги техник хизматлар 53,1 фоизга камайган, тоғ-кон саноати билан боғлиқ бошқа фаолият 46,2 фоизга кўпайган.

Ишлаб чиқарадиган саноат (қайта ишлаш саноати)

Бухоро вилоятида саноат корхоналарини модернизация қилиш, техник ва технологик қайта жиҳозлаш борасида амалга оширилаётган ишлар ҳудудда ишлаб чиқариш ҳажми ва сифатини юксалтиришга хизмат қилмоқда.

2020 йил январь-сентябрь ойларида ишлаб чиқарадиган саноат корхоналари томонидан ишлаб чиқарилган маҳсулотлар ҳажми 11 515,8 млрд. сўмни ёки жами ишлаб чиқарилган саноат маҳсулотлари ҳажмининг 101,2 фоизни ташкил этди.

Ишлаб чиқарадиган саноатда йирик саноат корхоналари томонидан натура кўринишида айрим турдаги саноат маҳсулотларини ишлаб чиқариш

| | Ўлчов бирлиги | 2020 йил январь- сентябрь | 2019 йил январь- сентябрга нисбатан фоиз |
|--|---------------------------|--|---|
| Бензин | минг тн. | 620,1 | 110,5 |
| Дизел ёқилғиси | минг тн. | 459,8 | 85,4 |
| Мазут | минг тн. | 78,0 | 131,5 |
| Керосин | минг тн. | 67,4 | 65,3 |
| Суюлтирилган газ | минг тн. | 9,8 | 109,6 |
| Ароқ | минг л. 100 фоиз спирт | 1 012,0 | 97,4 |
| Узум виноси ёки узум турпини дистиллаш натижасида олинган | минг л. 100 фоиз спирт | 9,4 | 109,6 |

| | <i>Ўлчов бирлиги</i> | <i>2020 йил январь- сентябрь</i> | <i>2019 йил январь- сентябрга нисбатан фоиз</i> |
|---|--------------------------|--|---|
| спирт настойкалари, коньяк спиртидан ташқари | | | |
| Узум виноси | минг л. | 485,2 | 109,9 |
| Юмшоқ буғдой ва спельта уни | минг тн. | 68,4 | 113,0 |
| Тозаланган ўсимлик ёғи | тн. | 13 791,2 | 85,9 |
| Пахта толаси | минг тн. | 56,2 | 125,1 |
| Пахта (линти) | тн. | 4 302,0 | 112,4 |
| Пахта чигити | минг тн. | 92,1 | 134,4 |
| Чигитдан олинган кунжара ва бошқа қаттиқ чиқиндилар | минг тн. | 67,3 | 94,8 |
| Соапстоклар (нейтраллаш жараёни маҳсулоти) | тн. | 1 636,8 | 97,6 |
| Дон экинларини қайта ишлашдан ҳосил бўлган кепак, чигит ва бошқа чиқиндилар | минг тн. | 21,5 | 112,7 |
| Йирик шохли қорамоллар учун тайёр озуқа (кўп компонентли аралашмалардан ташқари) | минг тн. | 33,0 | 123,2 |
| Чакана савдо учун қадоқланган пахтадан йигирилган ип | тн. | 1 559,0 | 86,6 |
| Бошқа гуруҳларга киритилмаган бўлак, брусок ва шу каби шакллардаги совун ва юзаки актив органик моддалар | тн. | 592,0 | 23,2 |
| Йўл қопламалари учун асфальтли аралашмалар | минг тн | 9,4 | 77,6 |

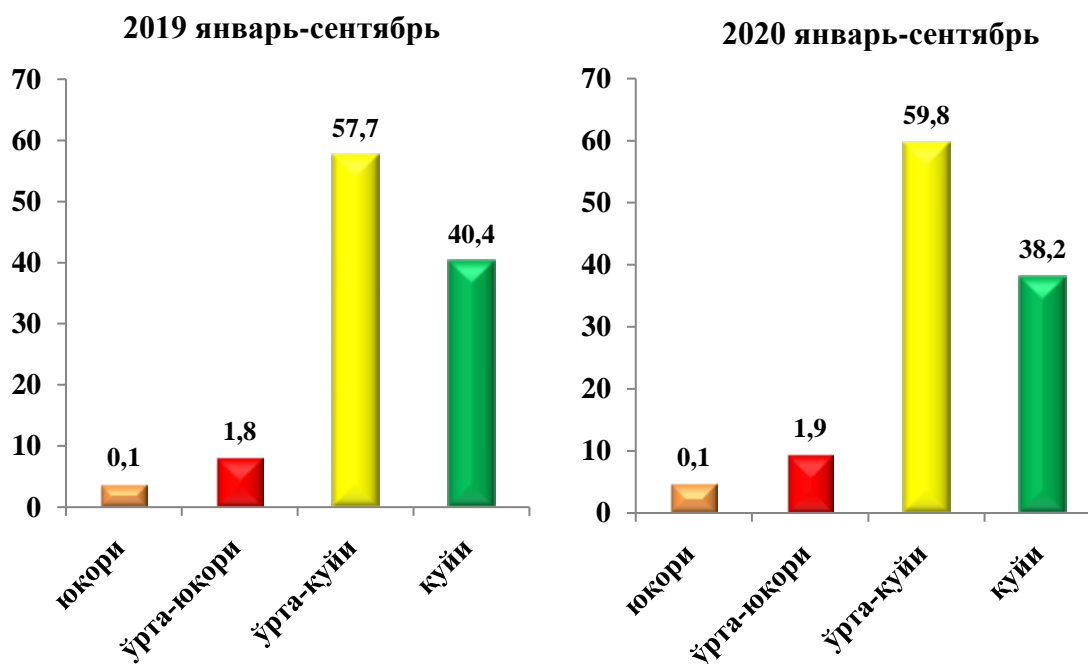
Шу билан бирга, охириги 5 йилнинг тегишли даврлари мобайнида ун маҳсулотлари энг кўп ишлаб чиқариши 2020 йилнинг январь-сентябрь ойларига тўғри келмоқда (2016 йил–52,9 минг тонна, 2017 йил – 58,5 минг тонна, 2018 йил – 59,0 минг тонна, 2019 йил – 60,6 минг тонна, 2020 йил

Ўз навбатида ишлаб чиқарадиган саноатда ўтган йилнинг мос даврига нисбатан тўқимачилик маҳсулотлари ишлаб чиқариш 127,4 фоизни, кокс ва нефтни қайта ишлаш маҳсулотлари 121,0 фоизни, бошқа нометалл минерал маҳсулотлар 97,5 фоизни, асосий фармацевтика маҳсулотлари ва препаратлари ишлаб чиқариш 170,5 фоизни ташкил этган бўлса, электр ускуналар ишлаб чиқариш 12,4 марта ошганлигини кузатиш мумкин.

Ишлаб чиқарадиган саноат таркибида юқори технологияли ишлаб чиқариш тармоғининг улуши 0,1 фоизни, ўрта-юқори технологияли 1,9 фоизни, ўрта-қуйи технологияли 59,8 фоизни, қуйи технологияли 38,2 фоизни ташкил этди.

Тармоқлараро саноат кооперациясини ривожлантириш, тайёр маҳсулотлар, бутловчи қисмлар ва материаллар ишлаб чиқаришни маҳаллийлаштириш дастурини амалга ошириш доирасида тадбиркорлик субъектлари томонидан 2020 йилнинг январь-сентябрь ойларида 974,1 млрд.сўмлик маҳаллийлаштирилган маҳсулот ишлаб чиқарилди.

Жорий йил январь-сентябрь ойларида ишлаб чиқаришнинг технологик таркиби бўйича ишлаб чиқарадиган саноат таркиби, фоизда



Электр, газ, буғ билан таъминлаш ва ҳавони кондициялаш

Электр, газ, буғ билан таъминлаш ва ҳавони кондициялаш корхоналари томонидан ишлаб чиқарилган маҳсулотлар ҳажми 323,7 млрд. сўмни (жами ишлаб чиқарилган саноат маҳсулотлари ҳажмининг 2,7 фоизни) ташкил этди.

2020 йил январь-сентябрь ойларида саноатнинг мазкур тармоғида электр энергияни ишлаб чиқариш, узатиш ва тақсимлаш ҳамда буғ билан таъминлаш ва ҳавони кондициялаш тизими ҳажмининг ўтган йилнинг мос даврига нисбатан 125,0 фоизга кўпайганлиги кузатилди.

Электр, газ, буғ билан таъминлаш ва ҳавони кондициялаш соҳасида йирик саноат корхоналари томонидан саноат маҳсулотларини ишлаб чиқариш

| | Ўлчов бирлиги | 2020 йил январь- сентябрь | 2019 йил январь- сентябрга нисбатан, фоиз |
|---------------------------------------|--------------------------|--|--|
| Буғ ва иссиқ сув (иссиқлик энергияси) | минг г.кал. | 547,9 | 97,1 |

Сув билан таъминлаш, канализация тизими, чиқиндиларни утилизация қилиш.

Сув билан таъминлаш, канализация тизими, чиқиндиларни утилизация қилиш корхоналари томонидан ишлаб чиқарилган маҳсулотлар ҳажми 81,8 млрд. сўмни (жами ишлаб чиқарилган саноат маҳсулотлари ҳажмининг 0,7 фоизни) ташкил этди.

Ўтган йилнинг мос даврига нисбатан сув билан таъминлаш, канализация тизими, чиқиндиларни утилизация қилиш бўйича хизматлар 77,5 фоизга камайганлиги кузатилди.

Истеъмол товарлари ишлаб чиқариш

Ҳисобот даврида 4 450,2 млрд. сўмлик истеъмол товарлари ишлаб чиқарилиб, 2019 йил январь-сентябрь ойларига нисбатан 100,1 фоизни ташкил этди. Жумладан, 1 748,8 млрд. сўмлик озиқ-овқат маҳсулотлари ва 2 701,4 млрд. сўмлик ноозиқ-овқат моллари (2019 йил январь-сентябрга нисбатан мос равишда 104,0 фоиз ва 97,7 фоиз) ишлаб чиқарилди.

Тайёр маҳсулотлар турларини кенгайтириш ва ишлаб чиқарилишини қўллаб қувватлаш бўйича амалга ошириб келинаётган чора-тадбирлар натижасида вилоят бўйича истеъмол товарлар ишлаб чиқариш ҳажми 4 450,2 млрд.сўмни ташкил этди ва 2019 йил январь-сентябрь ойларига нисбатан 100,1 фоизлик ўсиш таъминланди, жами саноатдаги улуши эса 36,9 фоизга тенг бўлди.

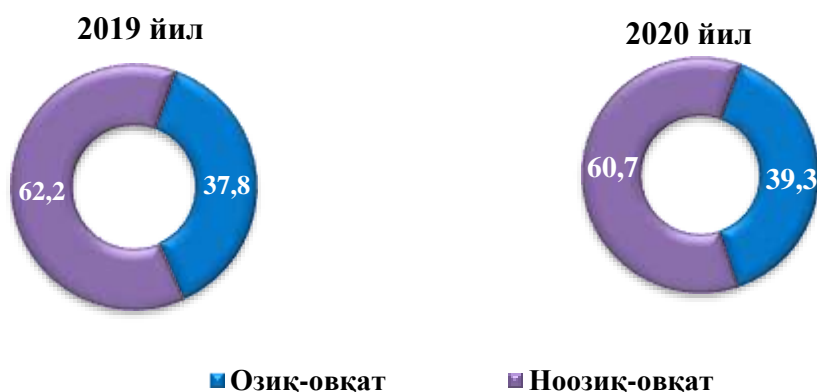
Истеъмол товарлари ишлаб чиқариш ҳажми ва ўсиш суръатлари
(2020 йил январь-сентябрь)

| | <i>млрд. сўм</i> | <i>ўсиш суръати, фоизда</i> |
|---|------------------|---------------------------------|
| Истеъмол товарларини ишлаб чиқариш | 4 450,2 | 100,1 |
| шу жумладан: | | |
| озик-овқат товарлари | 1 748,8 | 104,0 |
| ноозик-овқат товарлари | 2 701,4 | 97,7 |

Озик-овқат маҳсулотларини ишлаб чиқариш 1748,8 млрд.сўмга етказилиб, жами истеъмол товарларидаги улуши 39,3 фоиз, жумладан, ноозик-овқат маҳсулотларини ишлаб чиқариш ҳажми 2 701,4 млрд.сўм, жами истеъмол товарларидаги улуши 60,7 фоизни ташкил этди.

Кейинги беш йилнинг тегишли даврларидаги озиқ-овқат маҳсулотларини ишлаб чиқаришни таққослаганда, ушбу кўрсаткичнинг истеъмол товарларининг умумий ҳажмидаги энг катта улуши 2017 йилнинг январь-сентябрь ойларига тўғри келмоқда (2016 йил – 46,2 фоиз , 2017 йил – 47,7 фоиз, 2018 йил – 38,0 фоиз, 2019 йил –36,6 фоиз, 2020 йил – 39,3 фоиз).

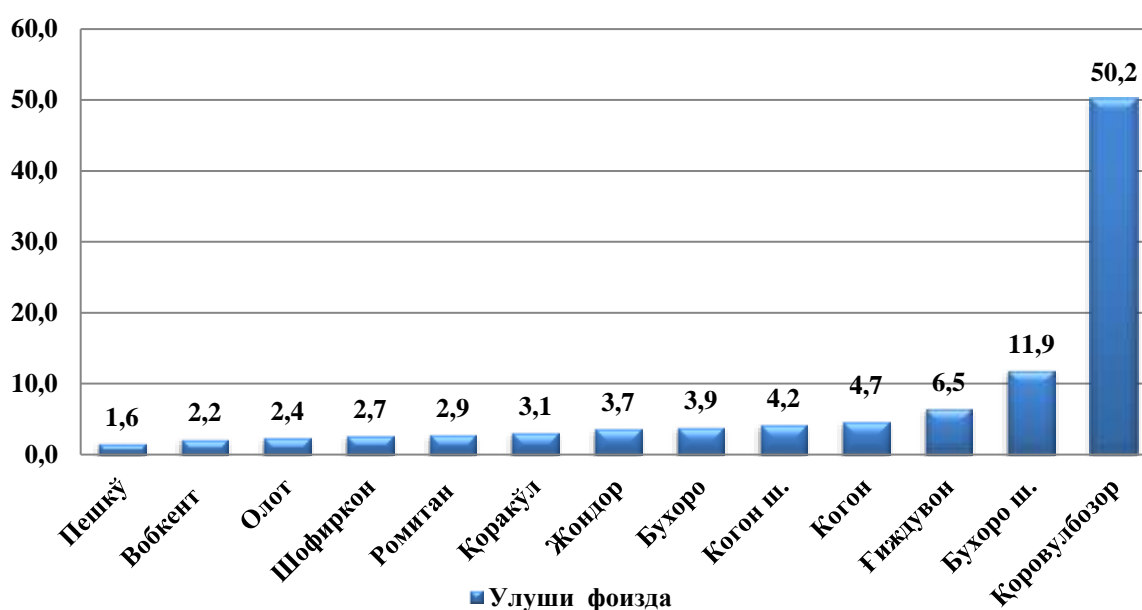
Истеъмол товарлари ишлаб чиқариш ҳажмининг таркиби, жами истеъмол товарлари ишлаб чиқариш ҳажмига нисбатан фоизда (январь-сентябрь)



Худудларнинг саноат ишлаб чиқариши

Бухоро вилоятида саноат корхоналарини модернизация қилиш, техник ва технологик қайта жиҳозлаш борасида амалга оширилаётган ишлар ҳудудда ишлаб чиқариш ҳажми ва сифатини юксалтиришга хизмат қилмоқда. Бухоро вилояти саноат ишлаб чиқариш ҳажми таркибида энг кўп Қоровулбозор тумани (вилоят саноат ишлаб чиқариш ҳажмининг 50,2 фоиз улуши), Бухоро шаҳри (11,9 фоиз), Гиждувон тумани (6,5 фоиз), Когон тумани (4,7 фоиз) ҳиссасига тўғри келади.

2020 йил январь-сентябрь ойларида шаҳар ва туманларнинг жами саноат ишлаб чиқариш ҳажмидаги улуши, фоизда



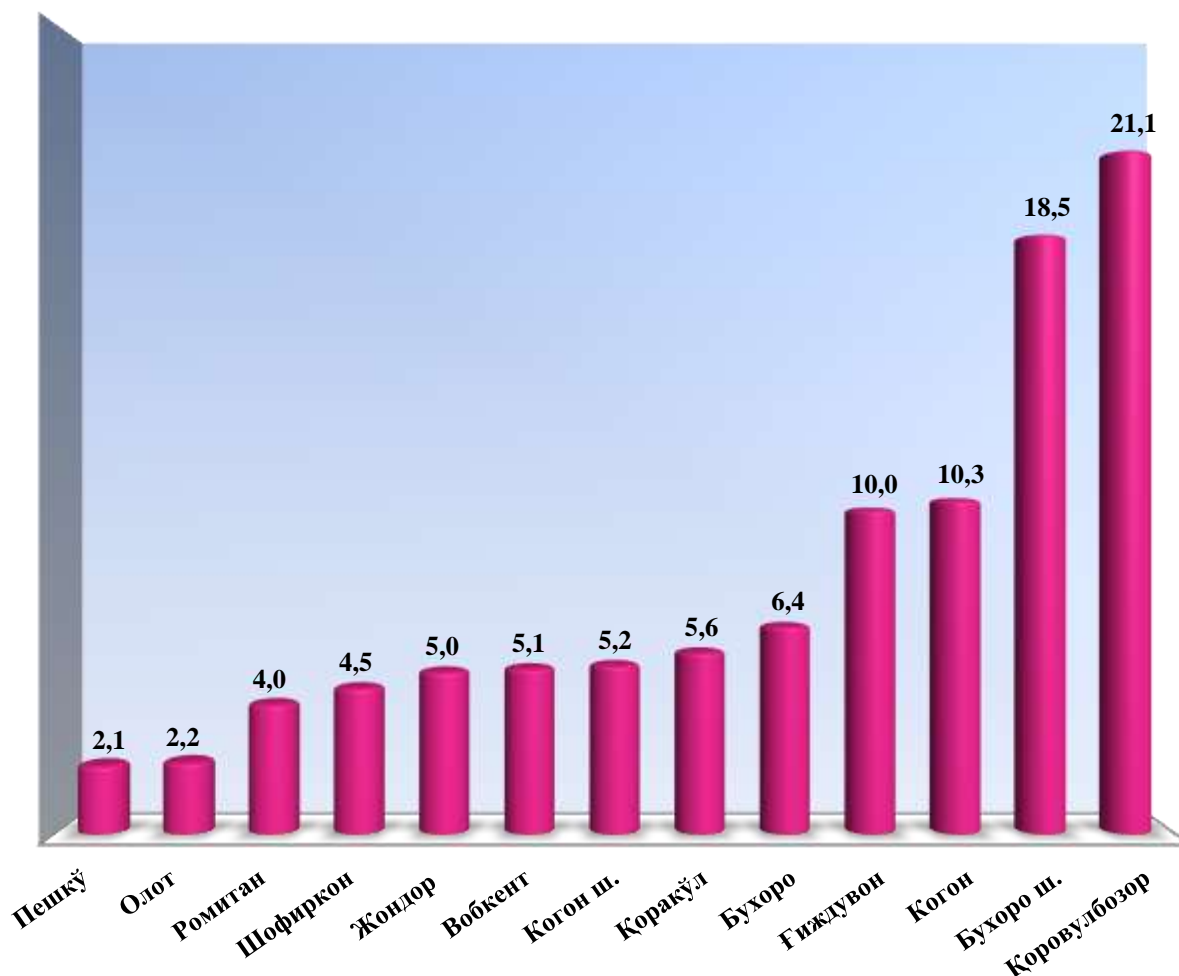
Ҳудудларнинг саноат салоҳиятини ошириш бўйича амалга ошириб келинаётган изчил чоралар натижасида Ғиждувон (2019 йил январь-сентябрь ойларига нисбатан 115,2 фоизга), Қоровулбозор (160,5 фоизга), Бухоро (105,8 фоизга) ва Ромитан (102,5 фоизга) туманларида сезиларли даражада ишлаб чиқариш ҳажмининг ўсиши таъминланди.

Саноат маҳсулотлари ва истеъмол товарлари ишлаб чиқариш ҳажми
(2020 йил январь-сентябрь)

| | <i>Саноат маҳсулотлари, млрд.сўмда¹⁾</i> | <i>2019 йил нисбатан, фоизда</i> | <i>Истеъмол товарлари, млрд.сўмда¹⁾</i> | <i>2019 йил нисбатан, фоизда</i> |
|-----------------------|---|----------------------------------|--|----------------------------------|
| Бухоро вилояти | 12 066,3 | 98,2 | 4 450,2 | 100,1 |
| Бухоро ш. | 1 437,0 | 100,8 | 825,4 | 100,5 |
| Когон ш. | 502,9 | 102,4 | 230,0 | 87,6 |
| <i>туманлар</i> | | | | |
| Бухоро | 471,4 | 105,8 | 282,7 | 100,0 |
| Вобкент | 263,3 | 99,8 | 227,8 | 100,2 |
| Жондор | 445,5 | 101,3 | 220,9 | 86,2 |
| Когон | 517,2 | 101,3 | 456,2 | 100,7 |
| Олот | 286,6 | 101,7 | 99,9 | 97,0 |
| Пешкў | 197,4 | 97,9 | 91,3 | 87,6 |
| Ромитан | 345,8 | 102,5 | 180,2 | 105,0 |
| Шофиркон | 326,2 | 102,1 | 199,7 | 103,1 |
| Қоракўл | 372,9 | 101,9 | 251,3 | 98,8 |
| Қоровулбозор | 6 057,4 | 106,5 | 938,2 | 105,6 |
| Ғиждувон | 788,7 | 115,2 | 446,6 | 104,5 |

1) Ҳудудлар бўйича тақсимланмаган маълумотларни қўшган ҳолда

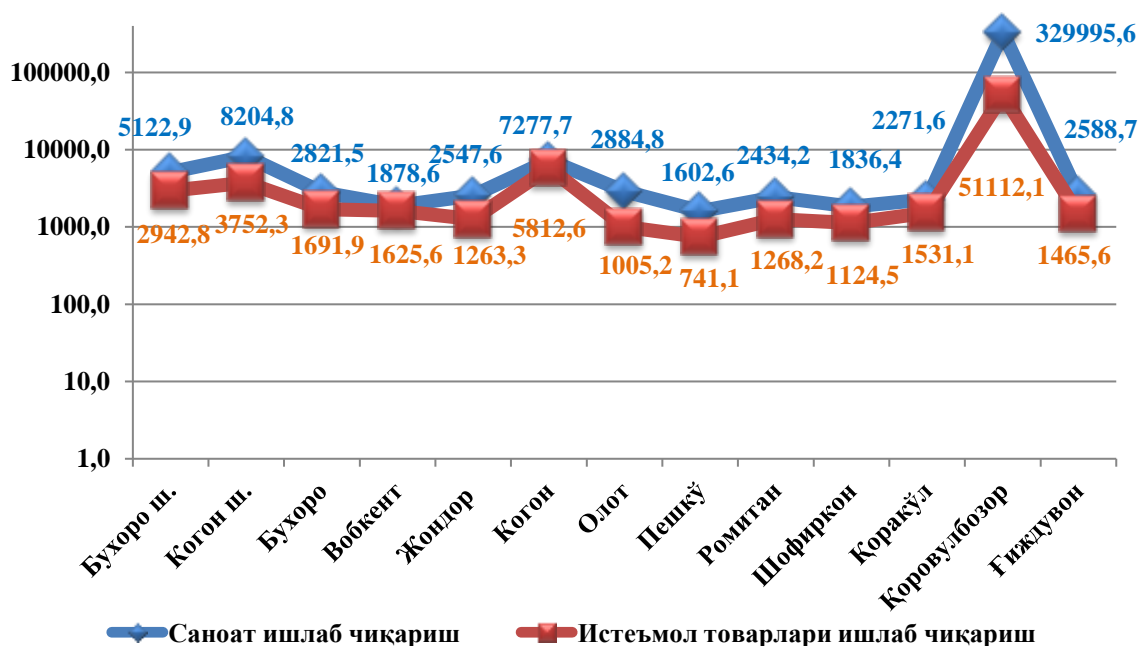
**Худудлар бўйича жами истеъмол товарларининг ишлаб
чиқариш ҳажмидаги улуши, фоизда
(2020 йил январь-сентябрь)**



2020 йил январь-сентябрь ойларида шаҳар ва туманларнинг жами истеъмол товарларининг ишлаб чиқариш ҳажмидаги улуши энг кўп Қоровулбозор туманида 21,1 фоиз ҳамда Бухоро шаҳрида 18,5 фоизни ташкил қилди.

Аҳоли жон бошига саноат маҳсулотлари ишлаб чиқаришнинг табақаланиши таҳлили Қоровулбозор тумани (329 995,6 минг сўм) ва Когон шаҳри (8 204,8 минг сўм) ўртача вилоят даражаси кўрсаткичидан (6 246,1 минг сўм) анча юқорилигини кўрсатмоқда.

**Худудлар бўйича аҳоли жон бошига саноат маҳсулотлари ва истеъмол товарлари ишлаб чиқариш ҳажми, минг сўмда
(2020 йил январь-сентябрь)**



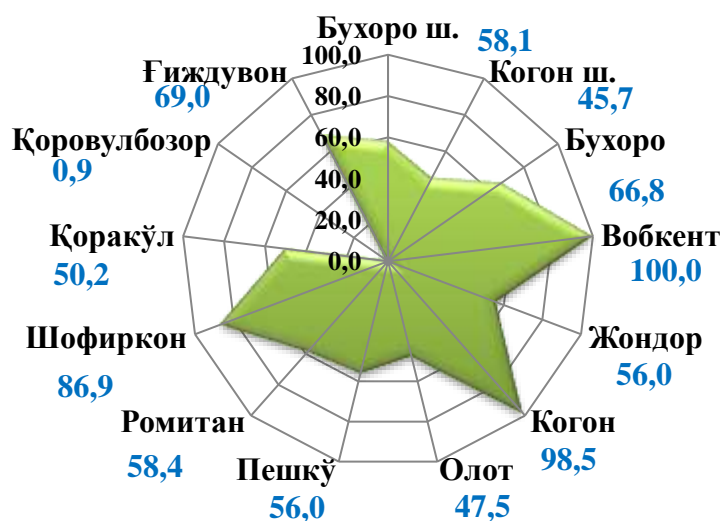
Худудлар кесимида аҳоли жон бошига ўртача саноат маҳсулотлари ишлаб чиқариш ҳажмининг юқори ўсиш суръатлари Ғиждувон (2019 йил январь-сентябрь ойларига нисбатан 113,7 фоизга), Қоровулбозор (105,1 фоизга) ва Бухоро (104,0 фоизга) туманларида кузатилган бўлсада, фақатгина Вобкент (98,2 фоизга) ҳамда Пешкў (96,2 фоизга) туманларида ўсишнинг паст суръати кузатилди.

Саноат ишлаб чиқаришда кичик бизнеснинг ҳиссаси

Кичик тадбиркорлик субъектлари саноат ишлаб чиқаришда кескин фаоллашгани натижасида улар томонидан саноат маҳсулотлари ишлаб чиқариш физик ҳажми индекси ўтган йилнинг шу даврига нисбатан 106,0 фоизга ошишини таъминлади, ўз навбатида кичик бизнеснинг жами саноат ишлаб чиқаришидаги улуши эса 32,9 фоизни ташкил этмоқда.

Худудлар кесимида кичик бизнеснинг саноат маҳсулотлари ишлаб чиқаришдаги энг юқори улуши Вобкент (жами саноат маҳсулотлари ишлаб чиқаришдаги улуши 100,0 фоиз), Когон (98,5 фоиз), Шофиркон (86,9 фоиз) ва Ғиждувон (69,0 фоиз) туманларида кузатилди. Шу билан бирга, энг кам улуш Олот (47,5 фоиз), Қоровулбозор (0,9 фоиз) туманлари ҳамда Когон (45,7 фоиз) шаҳрида кузатилди.

**Худудлар бўйича кичик бизнеснинг саноат маҳсулотлари
ишлаб чиқаришдаги улуши, фоизда
(2020 йил январь-сентябрь)**



Тайёр маҳсулотлар, бутловчи қисмлар ва материаллар ишлаб чиқаришни маҳаллийлаштириш Дастурининг амалга оширилиши

Вилоят саноат маҳсулотлари ишлаб чиқаришининг ривожланишига тайёр маҳсулотлар, бутловчи қисмлар ва материаллар ишлаб чиқаришни маҳаллийлаштириш Дастурининг амалга оширилиши ҳам ўз таъсирини кўрсатди, мазкур дастур доирасида киритилган 19 та лойиҳа бўйича 974,1 млрд. сўмлик маҳсулотлар ишлаб чиқарилган бўлиб, январь-сентябрь ойларида 2790,24 минг АҚШ доллари миқдорида маҳаллийлаштирилган маҳсулотлар экспорт қилинди.

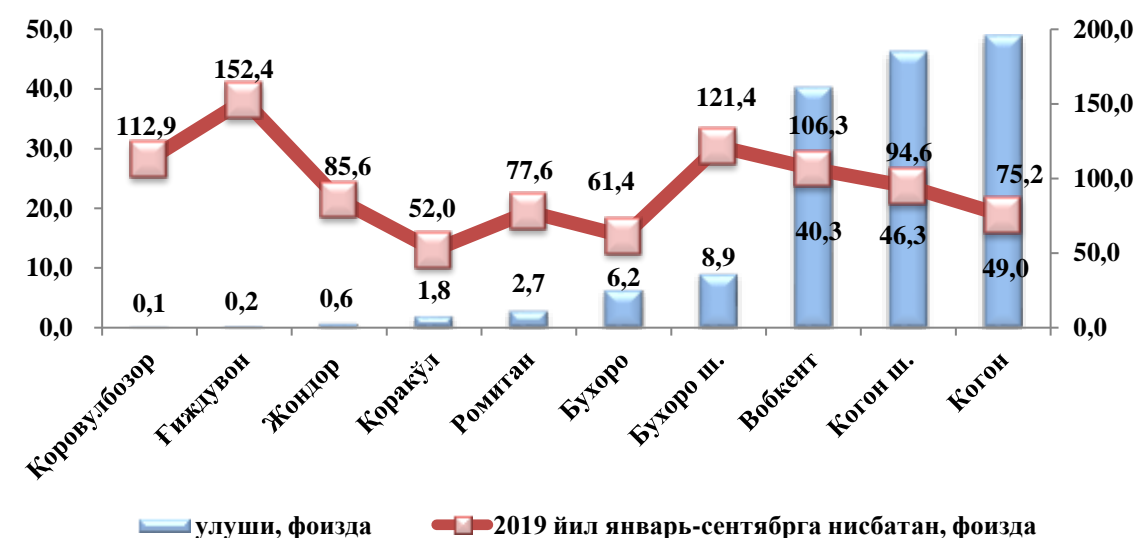
**Тайёр маҳсулотлар, бутловчи қисмлар ва материаллар ишлаб чиқаришни маҳаллийлаштириш Дастурининг асосий кўрсаткичлари
(январь-сентябрь)**

| | 2019 йил | 2020 йил |
|---|----------|----------|
| Лойиҳалар сони, бирлик | 22 | 19 |
| Корхоналар сони, бирлик | 18 | 16 |
| Ишлаб чиқариш ҳажми, млрд. сўм | 159,4 | 974,1 |
| Экспортга қилинган маҳаллийлаштирилган маҳсулот ҳажми, млн. АҚШ долл. | 0,8 | 2,8 |
| Яратилган янги иш ўринлари, бирлик | 290 | 241 |

Чет эл инвестициялари иштирокидаги корхоналар маҳсулотларининг ишлаб чиқарилиши

Ҳисобот даврида вилоятдаги хорижий инвестициялар иштирокидаги корхоналар томонидан 797,8 млрд. сўмлик маҳсулот ишлаб чиқарилган бўлиб, ўсиш суръати ўтган йилнинг шу даврига нисбатан 89,0 фоизни ташкил этди. Ўтган йилда қўшма корхоналарнинг умумий ишлаб чиқаришдаги улуши 5,9 фоизни ташкил этган бўлса, ҳисобот даврида бу кўрсаткич 6,6 фоизни ташкил этган ҳолда ўтган йилнинг мос даврига нисбатан 0,7 бандга камайган.


Чет эл инвестициялари иштирокидаги корхоналар маҳсулотларининг саноатнинг умумий ҳажмидаги улуши, фоиз



Фаолият юритаётган ва янги ташкил этилган саноат корхоналари

Бугунги кунда вилоятда 4 143 та саноат корхоналари фаолият кўрсатаётган бўлиб, улардан Бухоро шаҳрига 1 179 таси, Ғиждувон туманига 530 таси, Бухоро туманига 333 таси, Когон туманига 325 таси, Жондор туманига 290 таси, Ромитан туманига 280 таси, Шофиркон туманига 249 таси, Вобкент туманига 193 таси, Пешкў туманига 188 таси, Қоракўл туманига 178 таси, Когон шаҳрига 163 таси, Қоровулбозор туманига 118 таси ва Олот туманига 117 таси тўғри келади.

**Фаолият юритаётган ва янги ташкил этилган саноат корхоналари сони,
бирлик
(2020 йил январь-сентябрь)**



Жорий йил январь-сентябрь ойларида вилоятда 814 та янги саноат корхоналари ташкил этилган бўлиб, улардан Бухоро шаҳрига 18,2 фоизи, Ғиждувон туманига 14,0 фоизи, Когон туманига 8,2 фоизи, Ромитан туманига 8,0 фоизи, Шофиркон туманига 8,0 фоизи, Пешкў туманига 7,4 фоизи, Бухоро туманига 7,2 фоизи, Вобкент туманига 7,1 фоизи, Когон шаҳрига 5,8 фоизи, Жондор туманига 4,9 фоизи, Қоракўл туманига 4,8 фоизи Олот туманига 3,7 фоизи, ҳамда Қоровулбозор туманига 2,7 фоизи тўғри келади.

Ш. ҚИШЛОҚ, ЎРМОН ВА БАЛИҚ ХЎЖАЛИГИ

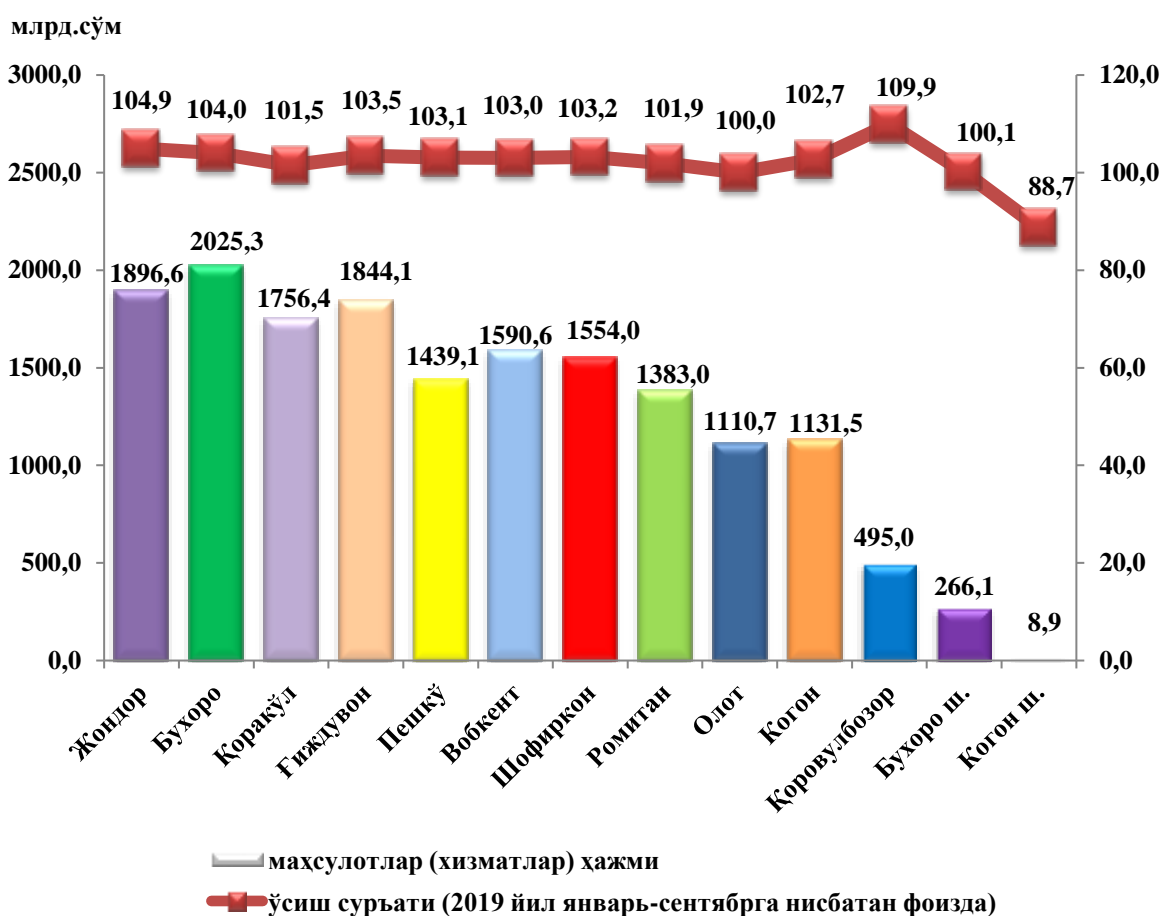
Дастлабки маълумотларга кўра, вилоятда 2020 йил январь-сентябрь ойларида қишлоқ, ўрмон ва балиқ хўжалиги маҳсулот (хизматлар)ларининг умумий ҳажми 16 501,3 млрд.сўмни ёки 2019 йилнинг мос даврига нисбатан 103,1 фоизни, шу жумладан, ялпи деҳқончилик маҳсулотлари ҳажми 7 740,6 млрд.сўмни (102,4 фоиз), ялпи чорвачилик маҳсулотлари ҳажми 8 537,2 млрд.сўмни (103,6 фоиз), қишлоқ хўжалигида кўрсатилган хизматлар ҳажми 65,2 млрд. сўмни (119,6 фоиз), балиқчилик хўжаликларида 66,7 млрд. сўмни (110,7 фоиз), овчилик хўжалигида 0,7 млрд.сўмни (93,3 фоиз), ўрмончилик хўжаликларида 90,9 млрд.сўмни (101,5 фоиз) ташкил қилди.



**Қишлоқ, ўрмон ва балиқ хўжалиги маҳсулот (хизматлар)
ҳажмининг тақсимланиши, фоизда
(2020 йил январь-сентябрь)**

| | <i>Қишлоқ, ўрмон ва балиқ хўжалиги маҳсулотлар ҳажми</i> | | <i>Аҳоли жон бошига, (минг сўм)</i> |
|-----------------------|--|--|---|
| | <i>млрд. сўм</i> | <i>2019 йил январь-сентябрь ойларига нисбатан, ўсиш суръати % да</i> | |
| Бухоро вилояти | 16 501,3 | 103,1 | 8 541,9 |
| Бухоро ш. | 266,1 | 100,1 | 948,5 |
| Когон ш. | 8,9 | 88,7 | 145,3 |
| <i>туманлар</i> | | | |
| Бухоро | 2 025,3 | 104,0 | 12 120,4 |
| Вобкент | 1 590,6 | 103,0 | 11 353,6 |
| Жондор | 1 896,6 | 104,9 | 10 844,2 |
| Когон | 1 131,5 | 102,7 | 14 414,2 |
| Олот | 1 110,7 | 100,0 | 11 184,8 |
| Пешкў | 1 439,1 | 103,1 | 11 681,0 |
| Ромитан | 1 383,0 | 101,9 | 9 732,5 |
| Шофиркон | 1 554,0 | 103,2 | 8 749,9 |
| Қорақўл | 1 756,4 | 101,5 | 10 703,1 |
| Қоровулбозор | 495,0 | 109,9 | 26 900,5 |
| Ғиждувон | 1 844,1 | 103,5 | 6 052,3 |

2020 йил январь-сентябрь ойларида қишлоқ, ўрмон ва балиқ хўжалиги маҳсулотлари (хизматлар)нинг ҳажми ва ўсиш суръатлари



Хусусан, юкори ўсиш суръатлари Қоровулбозор (109,9 фоиз), Жондор (104,9 фоиз), Бухоро (104,0 фоиз) ва Ғиждувон (103,5 фоиз) туманларида кузатилди. Когон (88,7 фоиз) ва Бухоро (100,1 фоиз) шаҳрида эса аксинча паст суръатлар кузатилди.

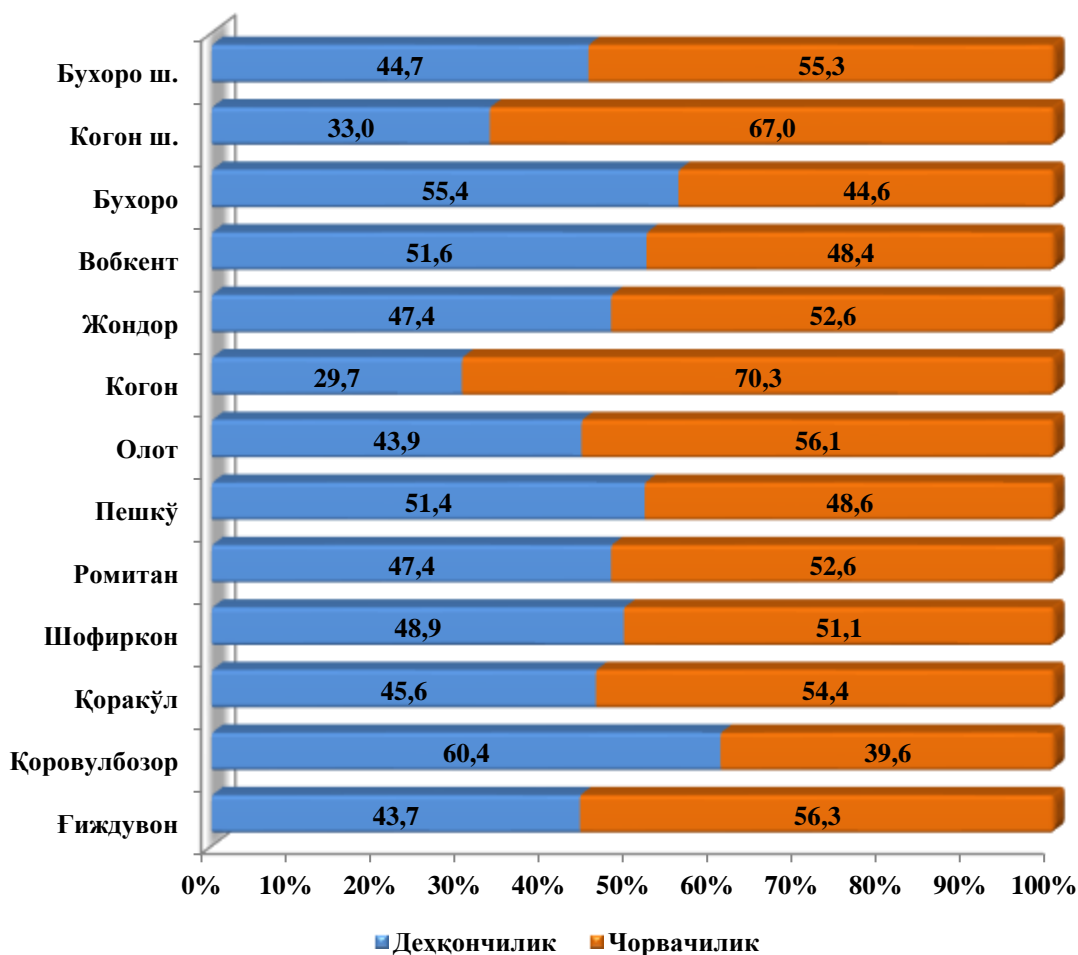
Қишлоқ хўжалиги маҳсулотлари

2020 йил январь-сентябрь ойларида ишлаб чиқарилган қишлоқ хўжалиги маҳсулотлари ҳажмининг ўсиши 2019 йил мос даврига нисбатан 103,0 фоизни, шу жумладан деҳқончилик маҳсулотлари 102,4 фоизни ва чорвачилик маҳсулотлари 103,6 фоизни ташкил қилди.

**Қишлоқ хўжалиги маҳсулотлари ишлаб чиқариш ҳажмида
деҳқончилик ва чорвачиликнинг улуши, фоизда**



**Ишлаб чиқарилган қишлоқ хўжалиги маҳсулотлари
ҳажмининг ҳудудлар кесимида тақсимланиши, фоизда**



2020 йил январь-сентябрь ойларида 16 277,8 млрд. сўмга тенг бўлган қишлоқ хўжалиги маҳсулотлари ишлаб чиқарилди ва ушбу ҳажмнинг 7 740,6 млрд. сўмга тенг қисми ёки 47,6 фоизи деҳқончилик, 8 537,2 млрд. сўмга тенг қисми ёки 52,4 фоизи чорвачилик соҳасига тўғри келади.

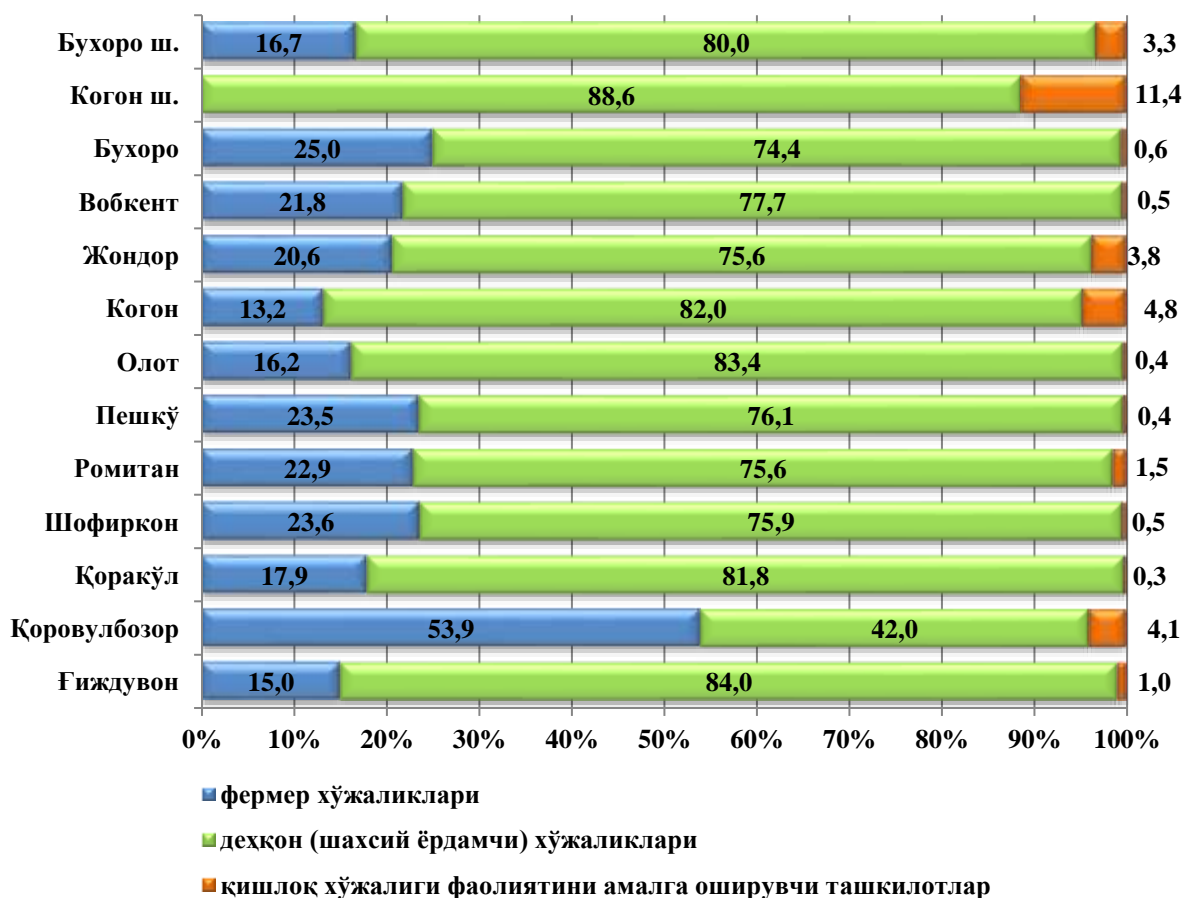
2020 йил январь-сентябрь ойларида ишлаб чиқарилган деҳқончилик ва чорвачилик маҳсулотлари умумий ҳажмининг ҳудудлар кесимида тақсимланиши таҳлил қилинганда Қоровулбозор Бухоро ва Вобкент туманларида асосан деҳқончилик соҳасининг анча ривожланганлигини кўрсатди. Ушбу туманларда жами қишлоқ хўжалиги маҳсулотлари ҳажмининг 60,4-51,6 фоизини деҳқончилик маҳсулотлари ташкил этади. Шунингдек, Когон, Ёжудувон, Олот, Қорақўл туманларида асосан чорвачилик соҳасининг анча ривожланганлигини кузатиш мумкин. Ушбу ҳудудларда жами қишлоқ хўжалиги маҳсулотлари ҳажмининг 70,3-54,4 фоизини чорвачилик маҳсулотлари ташкил этади.

Ишлаб чиқарилган қишлоқ хўжалиги маҳсулотларининг хўжаликлар тоифалари бўйича тақсимланиши, фоиз



Хўжаликлар тоифалари бўйича таҳлиллар, қишлоқ хўжалиги маҳсулотлари умумий ҳажмининг 77,4 фоизи деҳқон (шахсий ёрдамчи) хўжаликларига, 21,2 фоизи фермер хўжаликларига, 1,4 фоизи қишлоқ хўжалигини амалга оширувчи ташкилотларга тўғри келишини кўрсатмоқда.

Ишлаб чиқарилган қишлоқ хўжалиги маҳсулотларининг хўжаликлар тоифалари бўйича тақсимланиши ҳудудлар кесимида, фоизда



Қишлоқ хўжалиги ялпи маҳсулотининг улуши хўжаликлар тоифалари бўйича тақсимланиши туман ва шаҳарлар кесимида таҳлил қилинганда, энг юқори кўрсаткичлар барча туман ва шаҳарларда деҳқон (шахсий ёрдамчи) хўжаликлари ҳиссасига тўғри келиши кузатилди.

2020 йил январь-сентябрь ойлари якунларига кўра фермер хўжалиklarининг қишлоқ хўжалиги ялпи маҳсулоти таркибидаги улуши бўйича энг юқори кўрсаткич Қоровулбозор (53,9 фоизи), деҳқон (шахсий ёрдамчи) хўжалиklarининг энг юқори улуши Ғиждувон (84,0 фоизи) ва қишлоқ хўжалиги фаолиятини амалга оширувчи ташкилотларнинг энг юқори улуши Когон (4,8 фоизи) туманларида қайд этилди.

Фермер хўжалиklarининг қишлоқ хўжалиги ялпи маҳсулоти таркибидаги улуши бўйича энг кам кўрсаткич эса Когон (13,2 фоизи), деҳқон (шахсий ёрдамчи) хўжалиklarининг энг кам улуши Қоровулбозор (42,0 фоизи) ҳамда қишлоқ хўжалиги фаолиятини амалга оширувчи ташкилотларнинг энг кам улуши Қоракўл (0,3 фоизи) туманларида қайд этилди.



Деҳқончилик

2020 йилнинг январь-сентябрь ойларида ишлаб чиқарилган деҳқончилик маҳсулотларнинг ҳажми 7740,6 млрд.сўмни ёки 2019 йилнинг мос даврига нисбатан 102,4 фоизни ташкил этди. Ишлаб чиқарилган қишлоқ хўжалиги маҳсулотларининг умумий

ҳажмида деҳқончилик маҳсулотларининг улуши 47,6 фоизни ташкил қилди.

Вилоятда 2020 йил 1 октябрь ҳолатида 41,7 минг тонна пахта етиштирилиб, шартномавий режанинг 12,6 фоизини ташкил этди. Вилоят пахтакорлари ялпи хирмон салмоғини 331,8 минг тоннага етказиш мақсадида, йиғим терим ишларини олиб бормоқдалар.

Вилоятда 2020 йил 1 октябрь ҳолатида давлат хирмонига 162,4 минг тонна ғалла топширилди. Шартномавий режа 98,7 фоизга уддаланди. Бундан ташқари келгуси йил ҳосили учун 15,4 минг тонна уруғлик дон ҳам тайёрланди.

Дастлабки маълумотларга кўра, жорий йилда барча тоифадаги хўжалиklar 229 842 гектар майдонда деҳқончилик билан шуғулланиб, шундан жами дон 71 003 гектарни, шу жумладан, бошоқли дон 69 385 гектарни, шундан буғдой 69 337 гектарни, маккажўхори дон учун 515 гектарни, дуккакли дон экинлари 770 гектарни, техник экинлар жами 103 582 гектарни, шу жумладан, ғўза майдони 101 887 гектар, мойли экинлар 1 252 гектар, картошка 6 181 гектарни, сабзавотлар жами 18 207 гектарни, полиз 3 546 гектарни, сабзавот экини уруғзорлари 112 гектарни, озуқа экинлари 27 211 гектарни, бундан ташқари мевалар ва резаворлар майдони 12 908 гектарни ҳамда тоқзорлар 7 736 гектарни ташкил этди.

Дехқончилик маҳсулотлари ишлаб чиқаришда дехқон хўжаликларининг салмоғи юқори бўлмоқда, жумладан жами етиштирилган картошканинг 94,5 фоизи, сабзавотнинг 85,4 фоизи, полиз маҳсулотларининг 80,3 фоизи, узумнинг 60,2 фоизи ва меванинг 60,1 фоизи улар ҳиссасига тўғри келди.

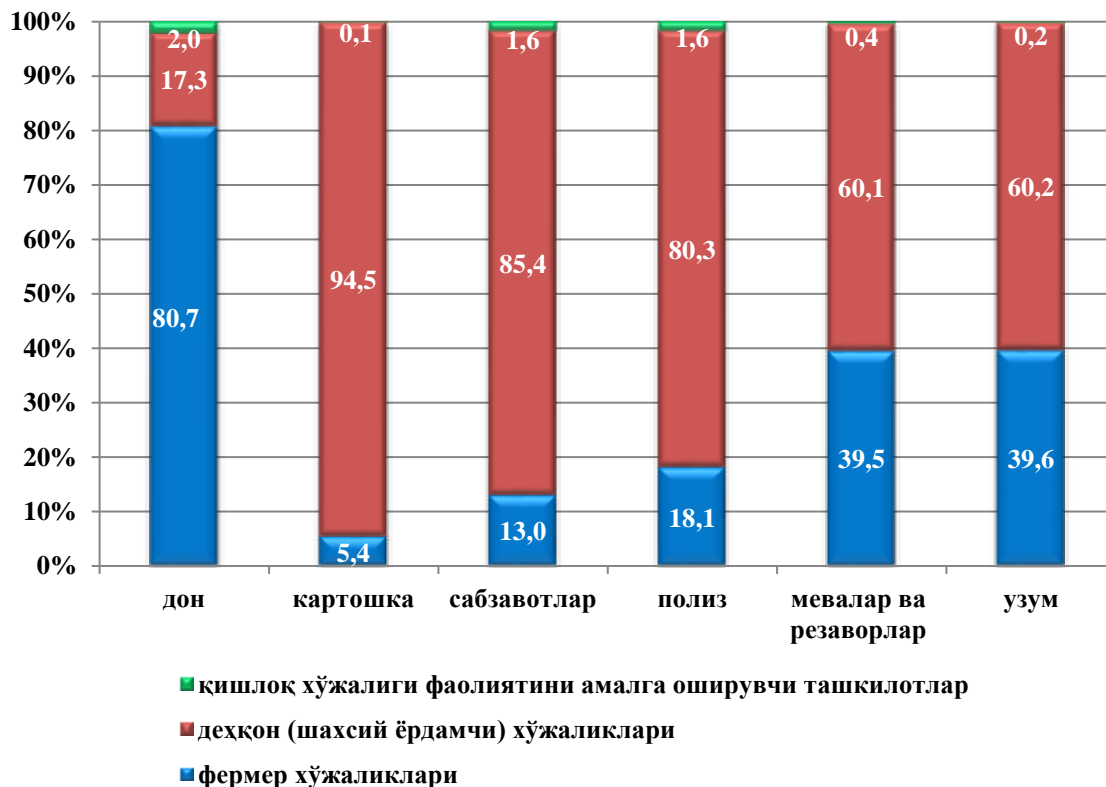
Ҳосилни йиғиб олиш



Жорий йилнинг январь - сентябрь ойларида жами дон 484090 тонна (2019 йил шу даврига нисбатан 1,2 фоизга кўп), шу жумладан, бошоқли дон 413277 тонна (0,1фоизга кўп), шундан буғдой 413086 тонна (0,3 фоизга кўп), картошка 210222 тонна

(1,4 фоизга кўп), сабзавот 643 541 тонна (5,4 фоизга кўп), полиз 115 927 тонна (3,4 фоизга кўп), мева 214 903 тонна (1,6 фоизга кўп), узум 159 145 тонна (3,7 фоизга кўп) йиғиб олинди.

Асосий турдаги дехқончилик маҳсулотларини ишлаб чиқаришда хўжалик тоифаларининг улуши, фоизда



2020 йилнинг январь-сентябрида хўжалик тоифалари бўйича асосий турдаги деҳқончилик маҳсулотларини ишлаб чиқариш

| | Фермер хўжаликлари | | Деҳқон (шахсий ёрдамчи) хўжаликлари | | Қишлоқ хўжалиги фаолиятини амалга оширувчи ташиқлотлар | |
|-----------------------|--------------------|----------------------|-------------------------------------|----------------------|--|----------------------|
| | минг тонна | ўсиш суръати, фоизда | минг тонна | ўсиш суръати, фоизда | минг тонна | ўсиш суръати, фоизда |
| Дон | 390,5 | 101,4 | 83,7 | 95,6 | 9,9 | 177,1 |
| Картошка | 11,5 | 86,0 | 198,7 | 102,5 | 0,02 | 35,5 |
| Сабзавотлар | 83,9 | 110,6 | 549,7 | 103,6 | 9,9 | 2,4 м. |
| Полиз | 20,9 | 114,2 | 93,1 | 101,4 | 1,9 | 93,7 |
| Мевалар ва резаворлар | 84,9 | 104,3 | 129,2 | 100,3 | 0,8 | 61,5 |
| Узум | 63,1 | 110,0 | 95,8 | 100,8 | 0,2 | 19,9 |

2020 йил январь-сентябрь ойларида шаҳар ва туманлар кесимида асосий турдаги деҳқончилик маҳсулотларини ишлаб чиқариш

Дон (тонна)

Картошка (тонна)



Сабзавотлар (тонна)



Полиз (тонна)



Мевалар ва резаворлар (тонна)



Узум (тонна)



Чорвачилик



2020 йил январь - сентябрь ойларида чорвачилик маҳсулотлари ишлаб чиқариш ҳажми 8 537,2 млрд.сўмни ёки 2019 йилнинг мос даврига нисбатан 103,6 фоизни ташкил қилди. Ишлаб чиқарилган қишлоқ хўжалиги маҳсулотларининг умумий ҳажмида чорвачилик маҳсулотларининг улуши 52,4 фоизни ташкил этди.

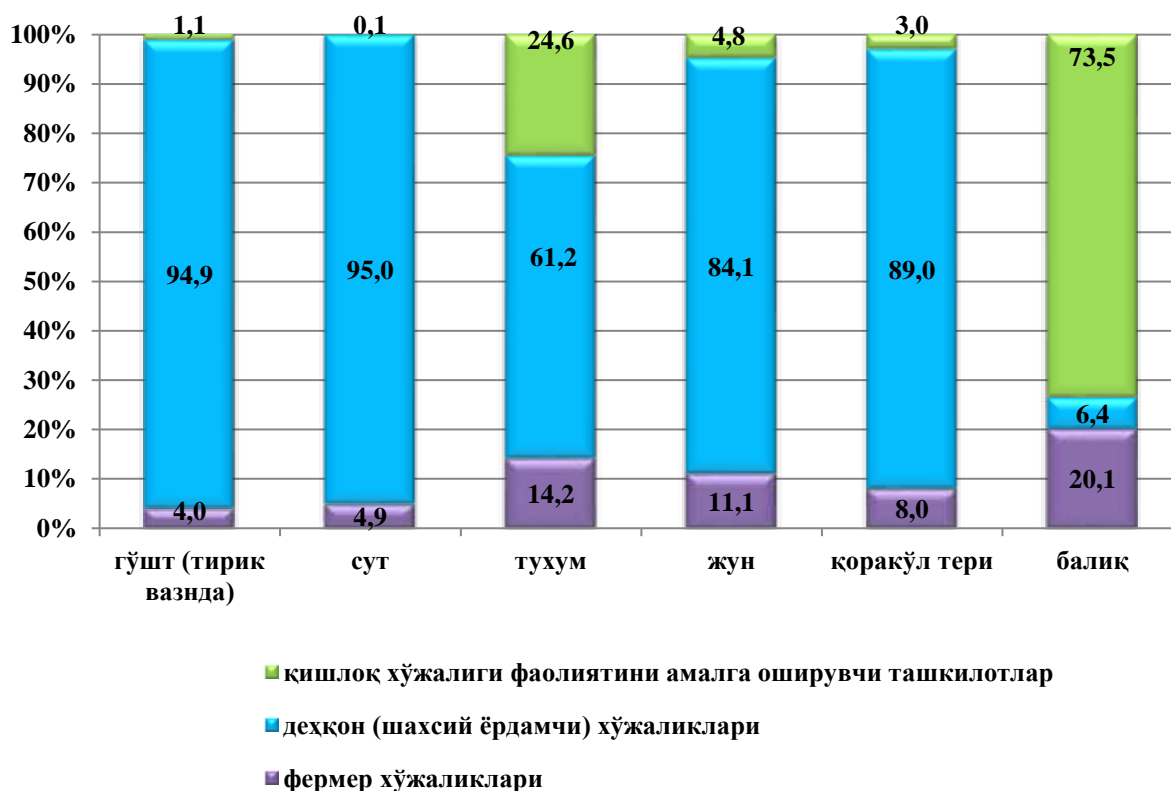
2020 йил январь-сентябрь ойларида барча тоифадаги хўжаликлар томонидан тирик вазнда 190 434 тонна гўшт (2019 йил январь - сентябрга нисбатан 4,5 фоизга кўп), 709,3 минг тонна сут (2,4 фоизга кўп), 325,9 млн.дона тухум (0,2 фоизга кўп), 2871 тонна жун (3,3 фоизга кўп), 431,7 минг дона қорақўл тери (ўтган йилга нисбатан 0,3 фоизга кўп) ишлаб чиқарилди.

2020 йил январь-сентябрь ойларида хўжаликлар тоифалари бўйича асосий турдаги чорвачилик маҳсулотларини ишлаб чиқариш

| | Барча тоифадаги хўжаликлар | | шу жумладан: | | | | | |
|--------------------------|----------------------------|--------------------|--------------------|--------------------|-------------------------------------|--------------------|--|--------------------|
| | | | фермер хўжаликлари | | деҳқон (шахсий ёрдамчи) хўжаликлари | | қишлоқ хўжалиги фаолиятини амалга оширувчи ташиқлотлар | |
| | миқ-дори | ўсиш суръати, фоиз | миқ-дори | ўсиш суръати, фоиз | миқ-дори | ўсиш суръати, фоиз | миқ-дори | ўсиш суръати, фоиз |
| Гўшт тирик вазнда, тонна | 190434 | 104,5 | 7678 | 147,7 | 180731 | 103,2 | 2025 | 100,3 |
| Сут, тонна | 709303 | 102,4 | 34598 | 135,2 | 673531 | 101,3 | 1174 | 67,0 |
| Тухум, минг дона | 325943 | 100,2 | 46263 | 143,8 | 199340 | 102,5 | 80340 | 81,5 |
| Жун, тонна | 2871 | 103,3 | 319 | 147,0 | 2413 | 100,3 | 139 | 88,5 |
| Қорақўл тери дона | 431673 | 100,3 | 34695 | 102,6 | 384025 | 101,3 | 12953 | 75,2 |

Чорвачилик маҳсулотлари ишлаб чиқариш кўрсаткичларини хўжаликлар тоифалари бўйича таҳлил қилар эканмиз, тирик вазнда гўштнинг умумий ҳажмидан 94,9 фоизи деҳқон (шахсий ёрдамчи) хўжаликлари ҳиссасига тўғри келишини қайд этиш лозим, шунингдек сутнинг 95,0 фоизи, тухумнинг 61,2 фоизи, жуннинг 84,1 фоизи, қорақўл терининг 89,0 фоизи ҳам деҳқон (шахсий ёрдамчи) хўжаликлари ҳиссасига тўғри келади.

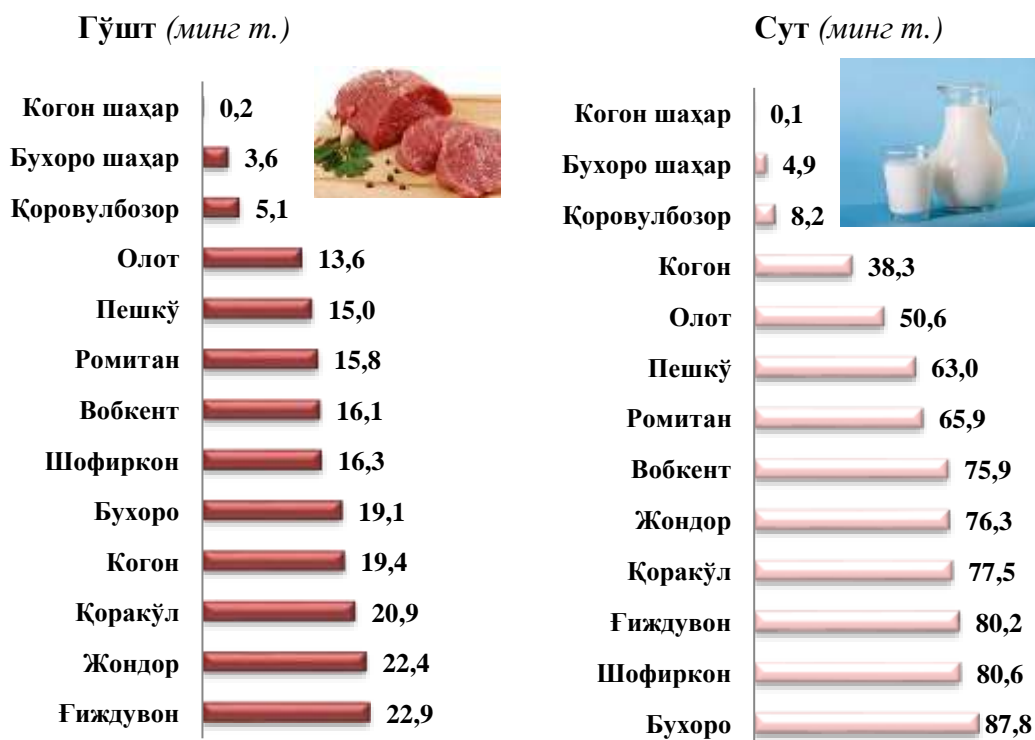
**Асосий турдаги чорвачилик маҳсулотларини
ишлаб чиқаришда хўжалик тоифаларининг улуши**



**2020 йил 1 октябрь ҳолатига хўжаликлар тоифалари бўйича
чорва моллари ва паррандалар бош сони**

| | Барча тоифадаги хўжаликлар | | шу жумладан: | | | | | |
|------------------------|----------------------------|--------------------|--------------------|--------------------|-------------------------------------|--------------------|--|--------------------|
| | | | фермер хўжаликлари | | деҳқон (шахсий ёрдамчи) хўжаликлари | | Қишлоқ хўжалиги фаолиятини амалга оширувчи ташкилотлар | |
| | минг бош | ўсиш суръати, фоиз | минг бош | ўсиш суръати, фоиз | минг бош | ўсиш суръати, фоиз | минг бош | ўсиш суръати, фоиз |
| Йирик шохли қорамоллар | 1 221,0 | 101,1 | 70,6 | 108,8 | 1 137,9 | 100,9 | 12,5 | 77,6 |
| шу шумладан сизирлар | 402,2 | 101,1 | 22,1 | 116,9 | 377,6 | 100,6 | 2,5 | 69,4 |
| Қўй ва эчкилар | 2 172,0 | 101,8 | 255,6 | 109,5 | 1 758,1 | 100,8 | 158,3 | 100,9 |
| Паррандалар | 4 963,4 | 105,6 | 873,3 | 173,7 | 2 822,1 | 102,7 | 1 268,0 | 87,7 |

**Ишлаб чиқарилган асосий турдаги чорвачилик ва балиқчилик
маҳсулотларини ҳудудлар кесимида тақсимланиши**



Тухум (млн.дона)

Балиқ (тонна)



2020 йил 1 октябрь ҳолатига чорва моллари ва паррандалар бош сони

| | <i>минг бош</i> | <i>ўсиш суръати, фоиз</i> |
|--|-----------------|---------------------------|
| Йирик шохли қорамол | 1 221,0 | 101,0 |
| <i>шу жумладан:</i> | | |
| Фермер хўжаликлари | 70,6 | 108,8 |
| Дехқон (аҳолининг шахсий ёрдамчи) хўжаликлари | 1 137,9 | 100,9 |
| Қишлоқ хўжалиги фаолиятини амалга оширувчи ташкилотлар | 12,5 | 77,6 |
| улардан сигирлар | 402,2 | 101,1 |
| <i>шу жумладан:</i> | | |
| Фермер хўжаликлари | 22,1 | 116,9 |
| Дехқон (аҳолининг шахсий ёрдамчи) хўжаликлари | 377,6 | 100,6 |
| Қишлоқ хўжалиги фаолиятини амалга оширувчи ташкилотлар | 2,5 | 69,4 |

| | <i>минг бош</i> | <i>ўсиш суръати, фоиз</i> |
|--|-----------------|-------------------------------|
| Қўй ва эчкилар | 2 172,0 | 101,8 |
| <i>шу жумладан:</i> | | |
| Фермер хўжаликлари | 255,6 | 109,5 |
| Дехқон (аҳолининг шахсий ёрдамчи) хўжаликлари | 1 758,1 | 100,8 |
| Қишлоқ хўжалиги фаолиятини амалга оширувчи ташкилотлар | 158,3 | 100,9 |
| Отлар | 5,8 | 107,5 |
| <i>шу жумладан:</i> | | |
| Фермер хўжаликлари | 1,6 | 128,8 |
| Дехқон (аҳолининг шахсий ёрдамчи) хўжаликлари | 3,8 | 100,3 |
| Қишлоқ хўжалиги фаолиятини амалга оширувчи ташкилотлар | 0,4 | 108,9 |
| Паррандалар | 4 963,4 | 105,6 |
| <i>шу жумладан:</i> | | |
| Фермер хўжаликлари | 873,3 | 173,7 |
| Дехқон (аҳолининг шахсий ёрдамчи) хўжаликлари | 2 822,1 | 102,7 |
| Қишлоқ хўжалиги фаолиятини амалга оширувчи ташкилотлар | 1 268,0 | 87,7 |

2020 йил январь-сентябрь ойларида ишлаб чиқарилган чорвачилик маҳсулотлари

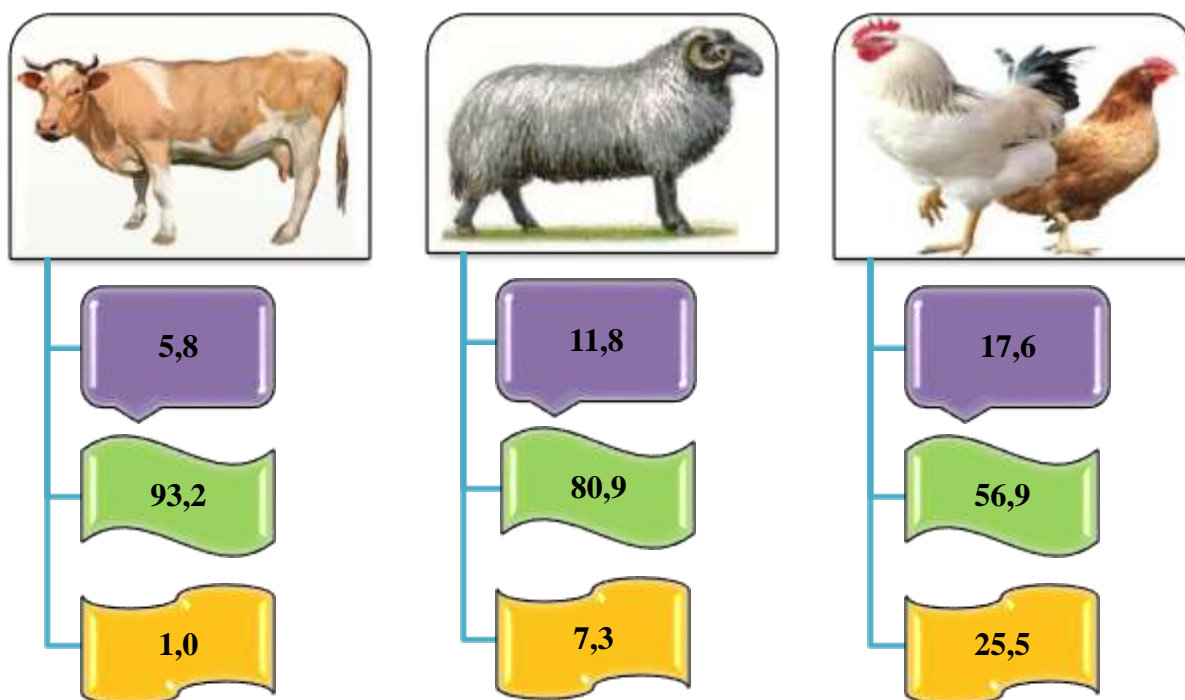
| | <i>Миқдори</i> | <i>ўсиш суръати, фоиз</i> |
|--|----------------|-------------------------------|
| Гўшт (тирик вазнда), минг тн. | 190,4 | 104,5 |
| <i>шу жумладан:</i> | | |
| Фермер хўжаликлари | 7,7 | 147,7 |
| Дехқон (аҳолининг шахсий ёрдамчи) хўжаликлари | 180,7 | 103,2 |
| Қишлоқ хўжалиги фаолиятини амалга оширувчи ташкилотлар | 2,0 | 100,3 |
| Сут, минг тн. | 709,3 | 102,4 |

| | <i>Миқдори</i> | <i>ўсиш суръати, фоиз</i> |
|--|----------------|-------------------------------|
| <i>шу жумладан:</i> | | |
| Фермер хўжаликлари | 34,6 | 135,2 |
| Дехқон (аҳолининг шахсий ёрдамчи) хўжаликлари | 673,5 | 101,3 |
| Қишлоқ хўжалиги фаолиятини амалга оширувчи ташкилотлар | 1,2 | 67,0 |
| Тухум, млн. дона | 325,9 | 100,2 |
| <i>шу жумладан:</i> | | |
| Фермер хўжаликлари | 46,3 | 143,8 |
| Дехқон (аҳолининг шахсий ёрдамчи) хўжаликлари | 199,3 | 102,5 |
| Қишлоқ хўжалиги фаолиятини амалга оширувчи ташкилотлар | 80,3 | 81,5 |

Йирик шохли қорамоллар ва паррандалар бош сони

2020 йил 1 октябрь ҳолатига йирик шохли қорамолларнинг умумий бош сони 1 221,0 минг бошни, шу жумладан сигирлар 402,2 минг бошни, қўй ва эчкилар 2 172,0 минг бошни, от 5 758 бошни, паррандалар 4 963,4 минг бошни ташкил этди. 2020 йилнинг мос даври билан солиштирилганда барча тоифадаги хўжаликларда йирик шохли қорамоллар бош сони 12,7 минг бошга (1,1 фоизга), шу жумладан сигирлар 4,5 минг бошга (1,1 фоизга), қўй ва эчкилар 38,1 минг бошга (1,8 фоизга), отлар 403 бошга (7,5 фоизга), паррандалар 265,3 минг бошга (5,6 фоизга) кўпайди.

**Хўжалик тоифаларининг чорва моллари
ва паррандалар бош сонигадаги улуши, фоизда**



- Фермер хўжаликлари
- Дехқон (шахсий ёрдамчи) хўжаликлари
- Қишлоқ хўжалиги фаолиятини амалга оширувчи ташкилотлар

2020 йил 1 октябрь ҳолатига йирик шохли қорамоллар бош сони тўғрисидаги маълумотларни хўжалик тоифалари бўйича таҳлил қилар эканмиз, йирик шохли қорамоллар 5,8 фоизи фермер хўжаликларига 93,2 фоизи дехқон (шахсий ёрдамчи) хўжаликларига, 1,0 фоизи қишлоқ хўжалиги фаолиятини амалга оширувчи ташкилотларга тўғри келишини қайд этиб ўтиш лозим, шунга мос равишда кўй ва эчкиларнинг умумий сонидан 11,8 фоизи фермер хўжаликларига, 80,9 фоизи дехқон (шахсий ёрдамчи) хўжаликларига, 7,3 фоизи қишлоқ хўжалиги фаолиятини амалга оширувчи ташкилотларга тўғри келади, шунингдек паррандалар умумий сонидан 17,6 фоизи фермер хўжаликларига, 56,9 фоизи дехқон (шахсий ёрдамчи) хўжаликларига, 25,5 фоизи қишлоқ хўжалиги фаолиятини амалга оширувчи ташкилотларга тўғри келади.

**2020 йил 1 октябрь ҳолатига шаҳар ва туманлар кесимида
чорва моллари ва паррандалар бош сони**

Йирик шохли қорамоллар (минг бош)



шу жумладан: сигирлар (минг бош)



Қўйлар ва эчкилар (минг бош)



Паррандалар (минг бош)



Фермер хўжаликлари. 2020 йил январь-сентябрь ойларида фермер хўжаликлари томонидан ишлаб чиқарилган қишлоқ хўжалиги маҳсулотлари ҳажми 3 452,5 млрд. сўмни ташкил қилди. Қишлоқ хўжалиги маҳсулотлари умумий ҳажмида фермер хўжаликларининг улуши 21,2 фоизни ташкил этди.

2020 йил 1 октябрь ҳолатида фермер хўжаликларида 70,6 минг бош йирик шохли қорамол, шу жумладан 22,1 минг бош сигир, 255,6 минг бош қўй ва эчкилар, 873,3 минг бош паррандалар мавжуд бўлиб, 2019 йил январь-сентябрь ойларига нисбатан йирик шохли қорамоллар сони 8,8 фоизга кўп, қўй ва эчкилар 9,5 фоизга, паррандалар 73,7 фоизга кўпайган.

2020 йил январь-сентябрь ойларида фермер хўжаликлари томонидан ишлаб чиқарилган асосий турдаги қишлоқ хўжалик маҳсулотлари

| | 2019 йил | | 2020 йил | | ўсиш суръати, фоиз |
|--------------------|----------|--|----------|--|--------------------|
| | тонна | ишлаб чиқариш умумий ҳажмидаги улуши, фоиз | тонна | ишлаб чиқариш умумий ҳажмидаги улуши, фоиз | |
| Гўшт, тирик вазнда | 5 198 | 2,9 | 7 678 | 4,0 | 147,7 |
| Сут | 25 597 | 3,7 | 34 598 | 4,9 | 135,2 |
| Тухум, минг дона | 32 164 | 9,9 | 46 263 | 14,2 | 143,8 |
| Қорақўл тери, дона | 33 807 | 7,9 | 34 695 | 8,0 | 102,6 |
| Жун | 217 | 7,8 | 319 | 11,1 | 147,0 |
| Пилла | 1 459,8 | 71,4 | 938,4 | 53,5 | 64,3 |
| Овланган балиқ | 512 | 13,2 | 854,8 | 20,1 | 167,0 |
| Бошоқли дон | 353 563 | 85,6 | 354 802 | 85,9 | 100,4 |
| шундан: буғдой | 353 563 | 85,8 | 354 783 | 85,9 | 100,3 |
| Пахта | 52 624 | 92,4 | 39 096 | 93,8 | 74,3 |
| Картошка | 13 393 | 6,5 | 11 518 | 5,4 | 86,0 |
| Сабзавот | 75 890 | 12,4 | 83 934 | 13,0 | 110,6 |
| Полиз | 18 355 | 16,4 | 20 961 | 18,1 | 114,2 |
| Мева ва резаворлар | 81 387 | 38,5 | 84 861 | 39,5 | 104,3 |
| Узум | 57 332 | 37,3 | 63 066 | 39,6 | 110,0 |

IV. ИНВЕСТИЦИЯЛАР ВА ҚУРИЛИШ

2020 йил январь-сентябрь ойларида вилоятнинг асосий капиталини кўпайтиришга 8 646,8 млрд.сўм (доллар эквивалентида 0,87 млрд. АҚШ долл.) миқдорида инвестициялар киритилди ва ўсиш суръати ўтган йилнинг шу даврига нисбатан 107,6 фоизни ташкил қилди. Жорий йилда тоғ-кон саноати ва очик конларда ишлаш фаолиятига киритилган инвестициялар ҳажми ўтган йилнинг шу даврига нисбатан камайиш кузатилди.

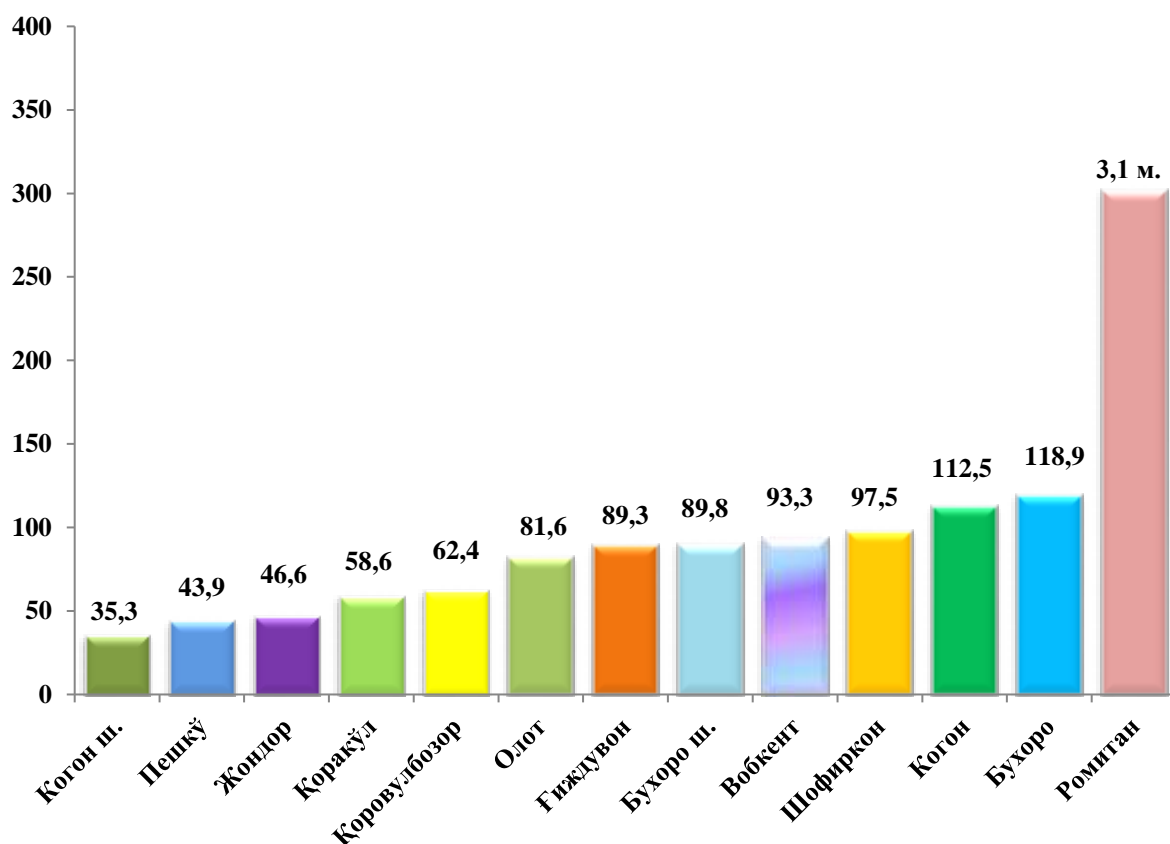
Асосий капиталга инвестициялар йиллар бўйича динамикасини кузатадиган бўлсак, 2015 йилда – 4,1 трлн. сўм ёки 98,7 фоиз ўсишни, 2016 йилда – 5,9 трлн. сўм ёки 120,8 фоиз ўсишни, 2017 йилда – 11,6 трлн. сўм ёки 154,7 фоиз ўсишни, 2018 йилда – 9,6 трлн. сўм ёки 60,6 фоиз, 2019 йилда – 10,4 трлн. сўм ёки 95,9 фоиз ташкил этган.

Худудлар кесимида киритилган инвестициялар ҳажми

(2020 йил январь-сентябрь)

| | <i>Инвестиция ҳажми</i> | | <i>Аҳоли жон боши (минг сўм)</i> |
|-----------------------|-------------------------|--|----------------------------------|
| | <i>млрд. сўм</i> | <i>2019 йил январь-сентябрь ойларига нисбатан ўсиш суръати, % да</i> | |
| Бухоро вилояти | 8 646,8 | 107,6 | 4 476,0 |
| Бухоро ш. | 1 952,9 | 89,8 | 6 962,3 |
| Когон ш. | 71,1 | 35,3 | 1 160,1 |
| <i>туманлар</i> | | | |
| Бухоро | 605,1 | 118,9 | 3 621,2 |
| Вобкент | 255,0 | 93,3 | 1 820,1 |
| Жондор | 232,5 | 46,6 | 1 329,4 |
| Когон | 556,5 | 112,5 | 7 089,2 |
| Олот | 894,2 | 81,6 | 9 005,5 |
| Пешкў | 198,0 | 43,9 | 1 606,8 |
| Ромитан | 2 735,9 | 3,0 м. | 19 253,5 |
| Шофиркон | 268,4 | 97,5 | 1 511,2 |
| Қорақўл | 211,8 | 58,6 | 1 290,8 |
| Қоровулбозор | 100,8 | 62,4 | 5 477,7 |
| Ғиждувон | 564,6 | 89,3 | 1 852,9 |

**Асосий капиталга киритилган инвестицияларнинг ўсиш суръатлари,
фоизда
(январь-сентябрь)**



Асосий капиталга инвестицияларнинг юқори ўсиш суръатлари Ромитан (ўтган йилга нисбатан ўсиш суръати 3,0 марта кўп, асосий капиталга инвестициялар ҳажми 2 735,9 млрд. сўм), Бухоро (118,9 фоиз, 605,1 млрд. сўм), ҳамда Когон (112,5 фоиз, 556,5 млрд. сўм) туманларида кузатилди.

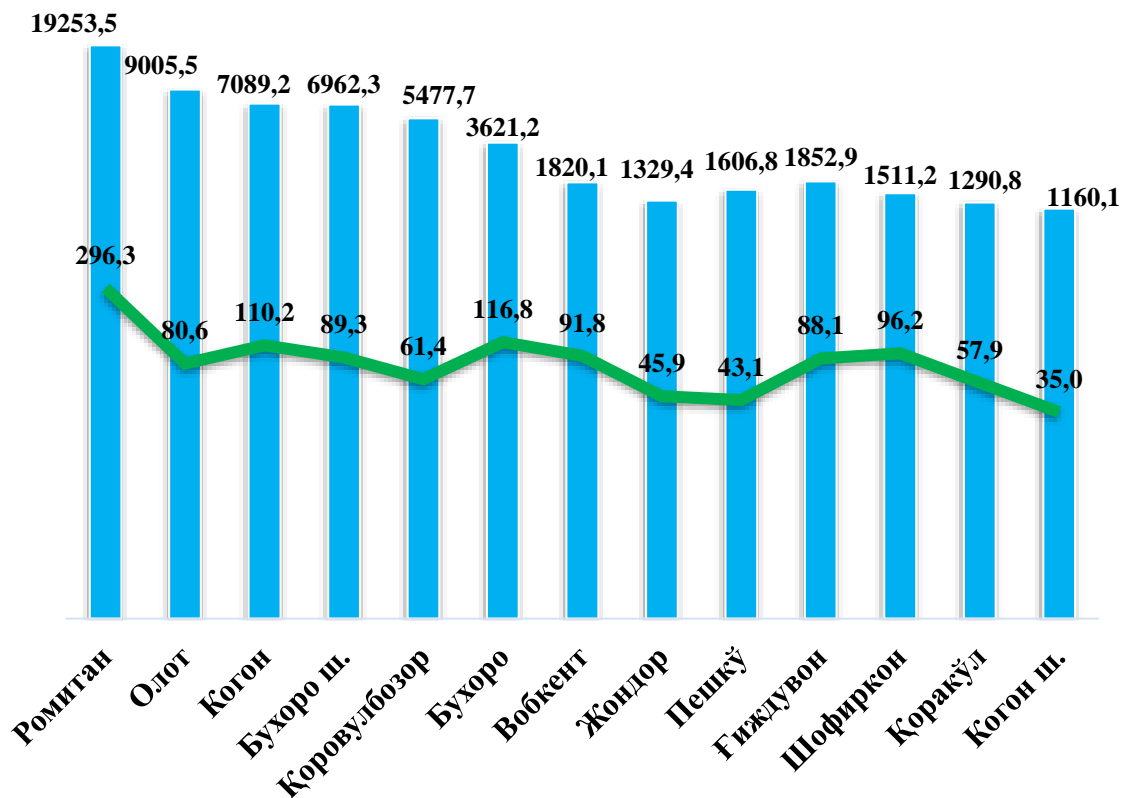
Асосий капиталга инвестицияларнинг ўзлаштирилган ҳажми бўйича туманлар кесимида Ромитан тумани етакчилик қилмоқда. Ушбу ҳудудда жами асосий капиталга инвестицияларнинг 31,7 фоизи ўзлаштирилди.

Шунингдек, Бухоро шаҳар жами инвестициялар ҳажмидан 22,6 фоизини, Олот тумани 10,3 фоизини ташкил этмоқда. Бухоро, Ғиждувон, Когон туманларида ушбу кўрсаткич мос равишда 7,1 фоизни, 6,5 фоизни ва 6,4 фоизини ташкил этди.

Қоровулбозор туманида ва Когон шаҳрида инвестициялар энг кам ўзлаштирилган бўлиб, ҳар бирининг вилоятдаги улуши 1,2 фоизи ва 0,8 фоизини ташкил этди.

Аҳоли жон бошига киритилган инвестициялар
(2020 йил январь-сентябрь)

■ Минг сўм ■ фоизда



2020 йил январь-сентябрь ойларида аҳоли жон бошига ҳисобланган асосий капиталга инвестициялар ҳажми бўйича юқори кўрсаткичлар Ромитан тумани (19 253,5 минг сўм ёки ўтган йилнинг мос даврига нисбатан ўсиш суръати 3,0 марта), Олот туманида (9 005,5 минг сўм, 80,6 фоиз) ҳамда, Когон тумани (7 089,2 минг сўм, 110,2 фоиз) туманларида қайд этилди.

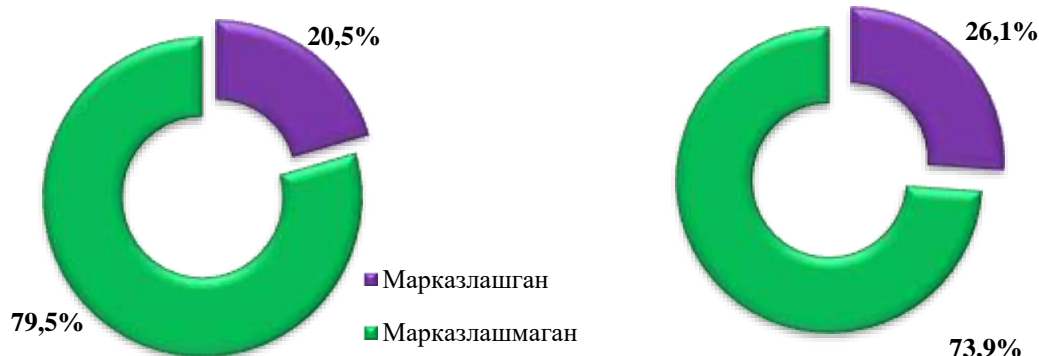
**Молиялаштириш манбалари бўйича асосий капиталга киритилган
инвестицияларнинг тақсимланиши қуйида келтирилган**

| | <i>млрд.сўм</i> | <i>ўсиш суръати, фоиз</i> | <i>яқунга нисбатан фоиз</i> |
|---|-----------------|-----------------------------------|-------------------------------------|
| Асосий капиталга киритилган инвестициялар | 8 646,8 | 107,6 | 100,0 |
| <i>шу жумладан:</i> | | | |
| Марказлашган инвестициялар: | 2 254,8 | 136,6 | 26,1 |
| бюджет маблағлари | 466,2 | 73,0 | 5,4 |
| Ўзбекистон Республикаси молия вазирлиги хузуридаги сув таъминоти ва канализация тизимларини ривожлантириш жамғармаси | 32,7 | 34,4 | 0,4 |
| ҳукумат кафолати остида чет эл кредитлари | 1 755,9 | 191,5 | 20,3 |
| Марказлашмаган инвестициялар | 6 392,0 | 100,1 | 73,9 |
| корхоналарнинг ўз маблағлари | 2 176,7 | 2,1 м. | 25,2 |
| аҳоли маблағлари | 1 257,2 | 100,2 | 14,5 |
| тўғридан-тўғри ва бошқа хорижий инвестиция ва кредитлар | 2 096,9 | 70,5 | 24,2 |
| тижорат банк кредитлари ва бошқа қарз маблағлари | 861,2 | 78,2 | 10,0 |

Асосий капиталга киритилган инвестицияларда марказлашган ва марказлашмаган инвестицияларнинг улушлари
(январь-сентябрь)

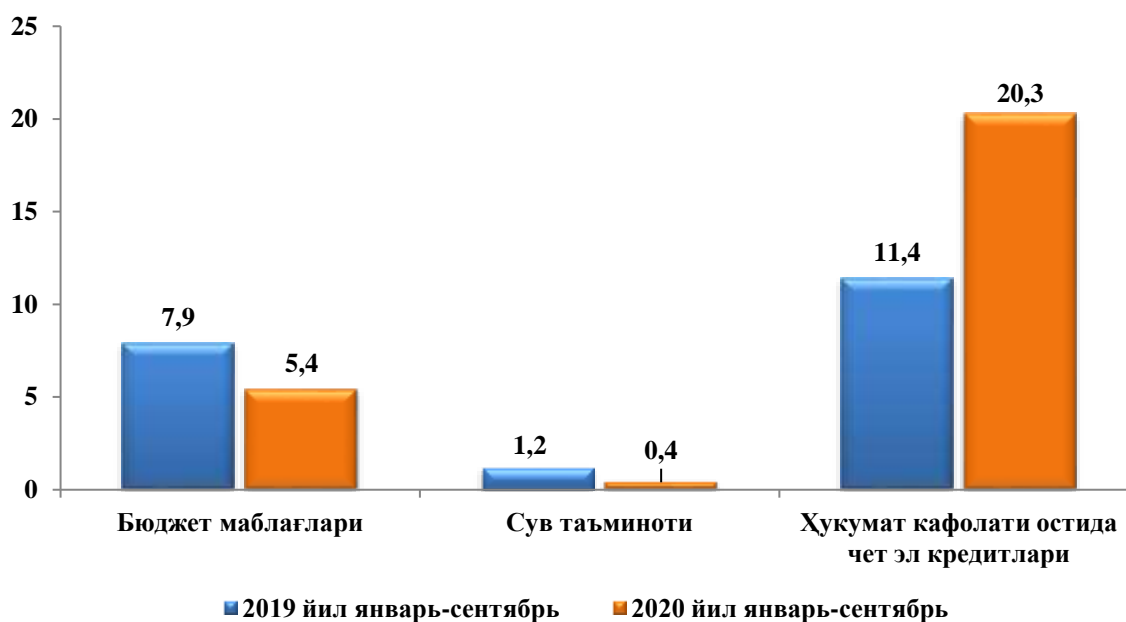
2019 йил

2020 йил



Марказлашган молиялаштириш манбаалари ҳисобидан киритилган инвестициялар ҳажми 2019 йил январь-сентябрга нисбатан ўсиш суръати 136,6 фоизни ташкил этиб, 2 254,8 млрд. сўмга етди. Жами инвестициялар ҳажмида эса марказлашган молиялаштириш манбаалари ҳисобидан киритилган инвестициялар ҳажмининг улуши 26,1 фоиз (2019 йил январь-сентябрь ойларида 20,5 фоиз)ни ташкил қилди.

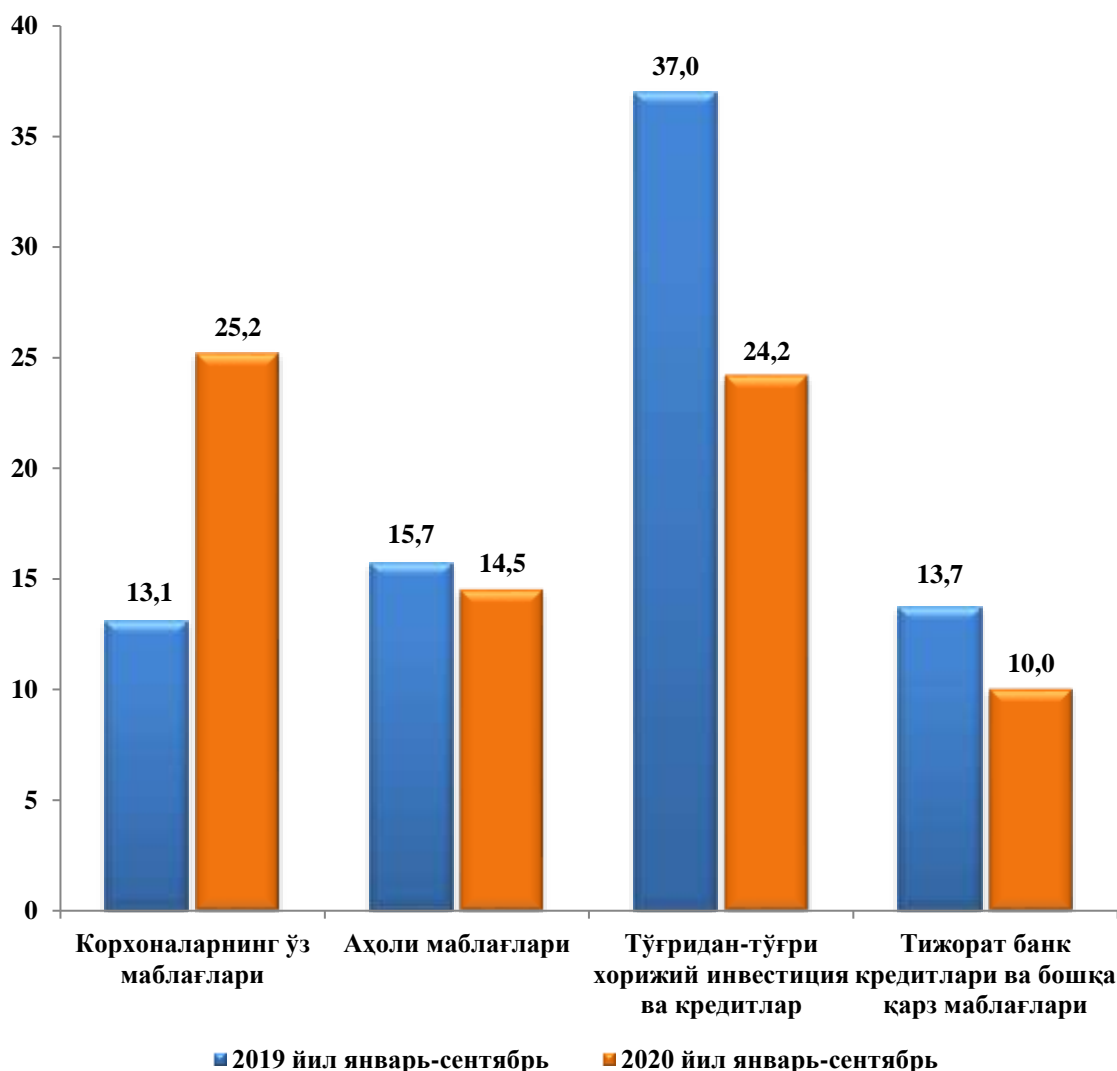
Асосий капиталга киритилган инвестицияларнинг марказлашган молиялаштириш манбалари
(январь-сентябрь жами инвестициялар ҳажмидаги улуши, фоизда)



Шундан, бюджет маблағлари 466,1 млрд. сўмни ташкил этиб, ўсиш суръати ўтган йилнинг мос даврига нисбатан 73,0 фоизни ташкил қилди (умумий ҳажмдаги улуши 5,4 фоиз), сув таъминоти ва канализация тизимларини ривожлантириш жамғармаси 32,7 млрд. сўмни ташкил этиб, ўсиш суръати ўтган йилнинг мос даврига нисбатан 34,4 фоизни ташкил этди, Ўзбекистон Республикаси кафолати остидаги хорижий инвестиция ва кредитлар 1 755,9 млрд. сўмни ташкил этиб, ўсиш суръати ўтган йилнинг мос даврига нисбатан 191,5 фоизни ташкил қилди (умумий ҳажмдаги улуши 20,3 фоиз).

Асосий капиталга киритилган инвестицияларнинг марказлашмаган молиялаштириш манбалари

(январь-сентябрь жами инвестициялар ҳажмидаги улуши, фоизда)



Марказлашмаган молиялаштириш манбалари ҳисобидан киритилган жами инвестициялар 6 392,0 млрд. сўмни ташкил этди, ўтган йилнинг мос даврига нисбатан 100,1 фоизни (жами инвестициялар ҳажмидаги улуши 73,9 фоиз) ташкил этди. Шундан жами инвестициялар ҳажмида энг кўп улуш корхонанинг ўз маблағлари ҳисобига ўзлаштирилган инвестициялар бўлиб, 2 176,7 млрд. сўмни ташкил этди, ўсиш суръати ўтган йилнинг мос даврига нисбатан 2,1 мартани ташкил қилди (умумий ҳажмдаги улуши 25,2 фоиз), тўғридан-тўғри хорижий инвестиция ва кредитлар ўзлаштирилган инвестициялар ҳисобига 2 096,9 млрд. сўмни ташкил этиб, ўсиш суръати ўтган йилнинг мос даврига нисбатан 70,5 фоизни ташкил қилди (умумий ҳажмдаги улуши 24,2 фоиз), аҳоли маблағлари ҳисобига ўзлаштирилган инвестициялар 1 257,2 млрд. сўмни ташкил этиб, ўсиш суръати ўтган йилнинг мос даврига нисбатан 100,2 фоизни ташкил қилди (умумий ҳажмдаги улуши 14,5 фоиз), тижорат банклари кредитлари ва бошқа қарз маблағлари 861,2 млрд. сўмни ташкил этиб, ўсиш суръати ўтган йилнинг мос даврига нисбатан 78,2 фоизни ташкил қилди (умумий ҳажмдаги улуши 10,0 фоиз).

Асосий капиталга инвестицияларнинг молиялаштириш манбалари бўйича таркиби

| | Жами инвестициялар, млрд.сўм | шу жумладан молиялаштириш манбалари бўйича: (жами нисбатан, фоиз) | | | | | |
|-----------------------|------------------------------|---|--------------------|------------------|--|---------------------------------|---|
| | | Республика бюджети | Корхона маблағлари | Аҳоли маблағлари | Тижорат банк кредитлари ва бошқа қарз маблағлари | Хорижий инвестиция ва кредитлар | Сув таъминоти ва канализация тизимларини ривожлантириш жамғармаси |
| Бухоро вилояти | 8 646,8 | 5,4 | 25,2 | 14,5 | 10,0 | 44,5 | 0,4 |
| Бухоро ш. | 1 952,9 | 9,6 | 32,2 | 9,3 | 15,3 | 33,6 | - |
| Когон ш. | 71,1 | 5,8 | 20,7 | 37,0 | 11,0 | 25,5 | - |
| <i>туманлар</i> | | | | | | | |
| Бухоро | 605,1 | 4,8 | 6,8 | 19,4 | 16,9 | 52,1 | - |
| Вобкент | 255,0 | 4,8 | 10,4 | 22,9 | 7,0 | 54,9 | - |

| | Жами инвестициялар, млрд.сўм | шу жумладан молиялаштириш манбалари бўйича: (жами нисбатан, фоиз) | | | | | |
|--------------|------------------------------|--|--------------------|------------------|--|---------------------------------|--|
| | | Республика бюджети | Корхона маблағлари | Аҳоли маблағлари | Тижорат банк кредитлари ва бошқа қарз маблағлари | Хорижий инвестиция ва кредитлар | Сув таъминоти ва канализация тизимларини ривожлантириш эсмағармаси |
| Жондор | 232,5 | 3,6 | 12,0 | 32,7 | 7,8 | 43,9 | - |
| Когон | 556,5 | 3,2 | 33,5 | 15,9 | 10,6 | 36,8 | - |
| Олот | 894,2 | 2,4 | 2,9 | 14,0 | 4,4 | 72,7 | 3,6 |
| Пешкў | 198,0 | 10,2 | 12,0 | 53,0 | 3,8 | 21,0 | - |
| Ромитан | 2 735,9 | 2,0 | 40,2 | 4,7 | 3,4 | 49,7 | - |
| Шофиркон | 268,4 | 8,7 | 4,4 | 27,7 | 40,7 | 18,5 | - |
| Қорақўл | 211,8 | 23,8 | 12,1 | 39,6 | 10,2 | 14,3 | - |
| Қоровулбозор | 100,8 | 4,4 | 36,7 | 11,2 | 12,1 | 35,5 | 0,1 |
| Ғиждувон | 564,6 | 5,6 | 4,7 | 32,2 | 13,3 | 44,2 | - |

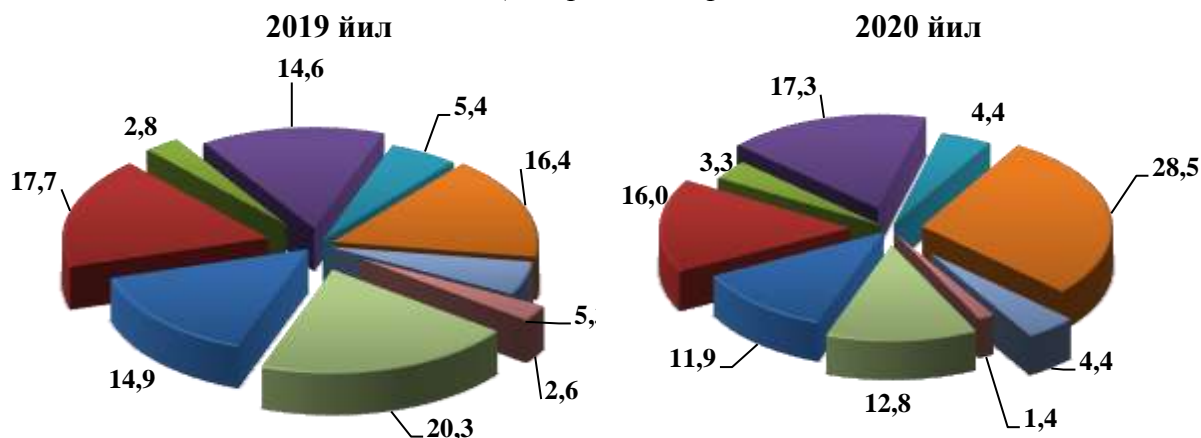
2020 йил январь-сентябрь ойларида асосий капиталга киритилган инвестицияларнинг технологик таркиби

млрд. сўм

| | жами | давлат | нодавлат |
|---|----------------|----------------|----------------|
| Жами | 8 646,8 | 1 039,6 | 7 607,2 |
| <i>шу жумладан: умумий ҳажмга нисбатан фоиз ҳисобида</i> | | | |
| қурилиш-монтаж ишлари | 59,0 | 85,0 | 55,5 |
| машина, ускуналар, транспорт воситалари ишлаб чиқариш ва хўжалик жиҳозлар | 36,3 | 10,7 | 39,7 |
| бошқа харажатлар | 4,7 | 4,3 | 4,8 |

Асосий капиталга киритилган инвестицияларнинг технологик таркибида қурилиш ва монтаж ишларининг улуши 2019 йил январь-сентябрь ойларига нисбатан 6,3 пунктга ошган ва машина, ускуналар, транспорт воситалари, ишлаб чиқариш ва хўжалик жиҳозлар қиймати улуши 3,4 пунктга камайган, бошқа харажатлар 2,9 пунктга камайган.

**Асосий капиталга киритилган инвестициялар ва кредитларни
иқтисодий фаолият турлари бўйича**
(умумий ҳажмга нисбатан, фоизда)
(январь-сентябрь)



- Уй-жой қурилиш
- Ишлаб чиқарадиган саноатда
- Улгуржи ва чакана савдо, моторли транспорт воситалари ва мотоциклларни таъмирлашга
- Қишлоқ, ўрмон ва балиқ хўжалиги
- Ташиш ва сақлаш
- Тоғ-кон саноати ва очиқ конларни ишлаш
- Қурилиш
- Соғлиқни сақлаш ва ижтимоий хизматлар кўрсатиш
- Бошқа фаолият турлари

Асосий капиталга инвестицияларнинг иқтисодий фаолият турлари бўйича таркибида юқоридаги диаграммада кўрсатиб ўтилганидек, тоғ - кон саноати етакчилик қилмоқда. Ушбу тармоқда жами молиялаштириш манбалари ҳисобидан 2 463,1 млрд. сўм ёки жами асосий капиталга киритилган инвестицияларнинг 28,5 фоизи ўзлаштирилган.

Шунингдек, асосий капиталга инвестицияларнинг энг кўп инвестиция ҳажмлари қишлоқ, ўрмон ва балиқ хўжалиги 17,3 фоизи, уй-жой қурилишига 11,9 фоизи, ишлаб чиқариш саноатига 16,0 фоизи, қурилишга 4,4 фоизи, ташиш ва сақлаш хизматларига 4,4 фоизи ва бошқа фаолият турларига 17,5 фоизи тўғри келади.

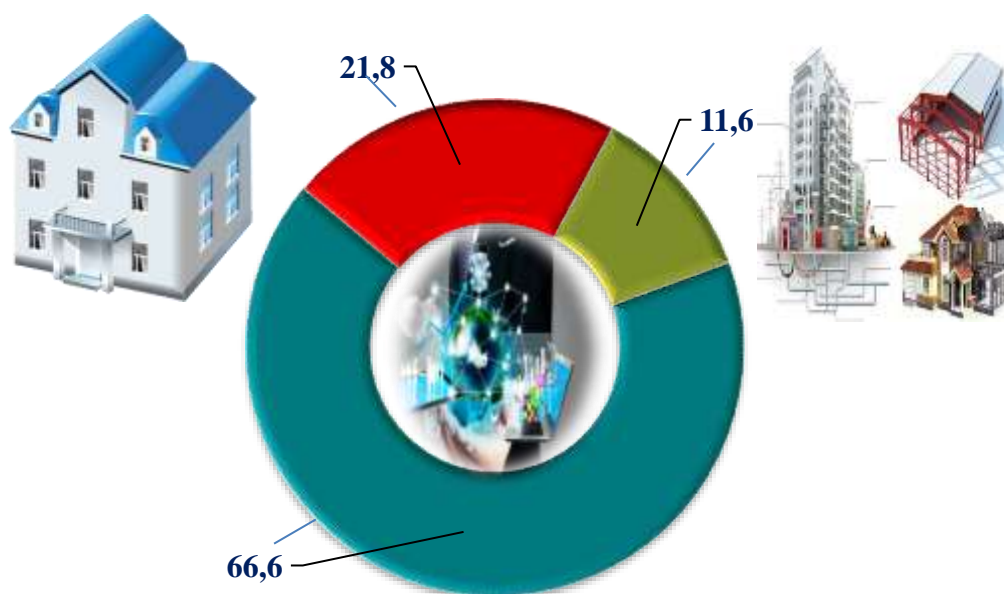
Турар жой қурилишига инвестициялар аҳолини намунавий лойиҳалар асосида қурилаётган ва арзонлаштирилган уй-жойлар қурилиши бўйича давлат дастурларининг амалга оширилиши ҳамда аҳоли томонидан яқка тартибдаги турар-жойлар қурилиши ҳажмлари билан боғлиқ.

Асосий капиталга инвестицияларнинг такрор ишлаб чиқариш таркиби
(умумий ҳажмга нисбатан, фоизда)

| | <i>млрд. сўм</i> | <i>Умумий ҳажмдаги улуши, фоиз</i> |
|--|------------------|------------------------------------|
| Жами | 8 646,8 | 100,0 |
| <i>шу жумладан:</i> | | |
| янги қурилиш | 5 755,6 | 66,6 |
| кенгайтириш, реконструкция, модернизация қилиш ва техник қайта қуроллантириш | 1 887,0 | 21,8 |
| бошқа йўналишлар | 1 004,2 | 11,6 |

Асосий капиталга киритилган инвестицияларнинг такрор ишлаб чиқариш таркиби бўйича умумий ҳажмидан янги қурилишга 5 755,6 млрд. сўм ёки 66,6 фоизи, кенгайтириш, реконструкция, модернизация қилиш ва техник қайта қуроллантиришга 1 887,0 млрд. сўм ёки 21,8 фоизи ва бошқа йўналишларга 1 004,2 млрд. сўм ёки 11,6 фоизи тўғри келади.

**Асосий капиталга инвестицияларнинг такрор ишлаб чиқариш таркиби
(фоизда)**



- Янги қурилиш
- Кенгайтириш, реконструкция, модернизация, техник қуруллантириш
- Бошқалар

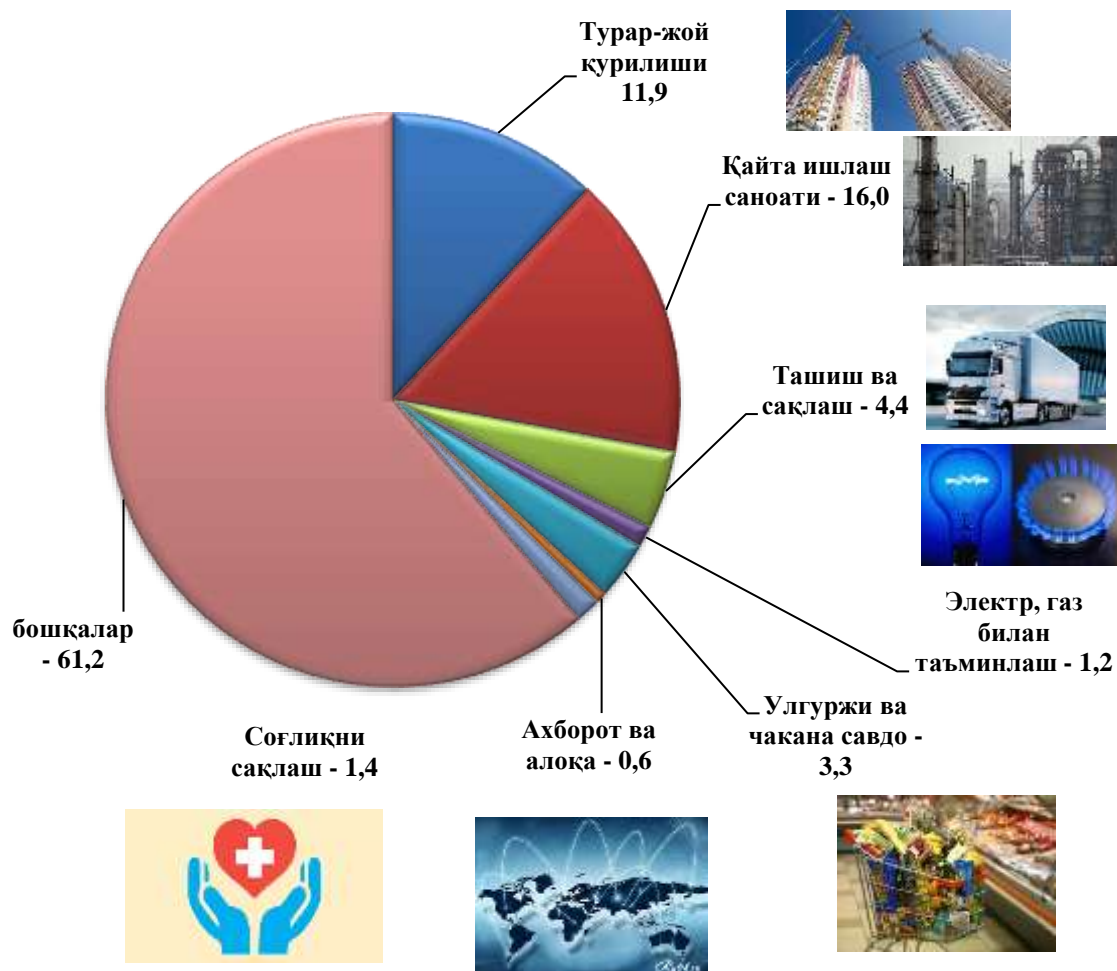
**Иқтисодий фаолият турлари бўйича ўзлаштирилган
асосий капиталга инвестициялар
(январь-сентябрь)**

| | млрд. сўм | Жамига нисбатан улуши, фоизда | |
|--|----------------|----------------------------------|--------------|
| | | 2019 йил | 2020 йил |
| Асосий капиталга инвестициялар - жами | 8 646,8 | 100,0 | 100,0 |
| <i>шу жумладан</i> | | | |
| қишлоқ, ўрмон ва балиқ хўжалиги | 1 497,4 | 14,6 | 17,3 |
| тоғ - кон саноати | 2 463,1 | 16,4 | 28,5 |
| ишлаб чиқариш саноати | 1 387,1 | 17,7 | 16,0 |
| электр, газ, буғ билан таъминлаш ва ҳавони кондициялаш | 103,3 | 0,2 | 1,2 |
| сув билан таъминлаш, канализация тизими, чиқиндиларни йиғиш ва утилизация қилиш | 229,9 | 8,0 | 2,7 |
| қурилиш | 384,0 | 5,3 | 4,4 |
| улгуржи ва чакана савдо, моторли транспорт воситалари ва мотоциклларни таъмирлаш | 289,2 | 2,8 | 3,3 |

| | млрд. сўм | Жамига нисбатан улуши, фоизда | |
|--|-----------|----------------------------------|----------|
| | | 2019 йил | 2020 йил |
| ташиш ва сақлаш | 379,6 | 5,4 | 4,4 |
| яшаш ва овқатланиш бўйича хизматлар | 98,7 | 0,5 | 1,1 |
| ахборот ва алоқа | 55,0 | 0,4 | 0,6 |
| молия ва суғурта фаолияти | 23,1 | 0,4 | 0,3 |
| таълим | 291,7 | 3,9 | 3,4 |
| соғлиқни сақлаш ва ижтимоий хизматлар кўрсатиш | 119,7 | 2,6 | 1,4 |
| жами фаолият турларидан ташқари: турар жой қурилишига инвестициялар | 1 028,4 | 14,9 | 11,9 |
| бошқа фаолият турлари | 296,6 | 6,9 | 3,5 |

Иқтисодий фаолият турлари бўйича асосий капиталга инвестицияларнинг ўзлаштирилиши: ишлаб чиқариш саноатида 1 387,1 млрд. сўм (жами инвестициялар ҳажмидаги улуши 16,0 фоиз), шу жумладан озиқ – овқат, ичимлик ва тамаки маҳсулотлари ишлаб чиқариш 253,8 млрд.сўм (2,9 фоиз), тўқимачилик маҳсулотларни ишлаб чиқариш 852,0 млрд.сўм (9,9 фоиз), кимё маҳсулотлари ишлаб чиқариш фаолияти турида 4,0 млрд.сўм, бошқа нометал номинерал маҳсулотлар ишлаб чиқариш фаолият турида 90,7 млрд. сўм (1,0 фоиз), металлургия саноатида 10,8 млрд. сўм (0,1 фоиз), электр, газ, буғ билан таъминлаш ва ҳавони кондициялаш фаолият турида 103,3 млрд. сўм, (1,2 фоиз), сув билан таъминлаш; канализация тизими, чиқиндиларни йиғиш ва утилизация қилиш фаолият турида 229,9 млрд. сўм, (2,7 фоиз), қурилиш фаолияти турида 384,0 млрд. сўм (4,4 фоиз), ташиш ва сақлаш фаолият турида 379,6 млрд. сўм (4,4 фоиз), улгуржи ва чакана савдо, моторли транспорт воситалари ва мотоциклларни таъмирлаш фаолият турида 289,2 млрд. сўм (3,3 фоиз), ахборот ва алоқа фаолият турида 55,0 млрд. сўм (0,6 фоиз), таълим соҳасида 291,7 млрд. сўм (3,4 фоиз), жами фаолият турларидан ташқари турар жой қурилишида 1 028,4 млрд. сўм (11,9 фоиз) инвестициялар ўзлаштирилди.

2020 йил январь-сентябрь ойларида иқтисодий фаолият турлари бўйича асосий капиталга инвестициялар таркиби



Ишлаб чиқариш объектларни ва қувватларни ишга тушириш

Корхона ва ташкилотларни модернизация қилиши, техник ва технологик қайта қуроллантириши, ҳамда кенгайтиришига инвестициялар ҳажми 2019 йил январь-сентябрга нисбатан 7,6 пунктга камайган.

Бухоро вилояти асосий капиталга инвестициялар бўйича корхона ва ташкилотларни модернизация қилиши, техник ва технологик қайта қуроллантириши, ҳамда кенгайтиришига инвестициялар улуши 21,8 фоизни ташкил этди.

Асосий капиталга хорижий инвестиция ва кредитлар

Хорижий инвестиция ва кредитларнинг жами асосий капиталга ўзлаштирилган инвестициялардаги улуши 44,5 фоизни ташкил этди.

Хорижий инвестиция ва кредитларнинг энг катта улуши Вобкент (54,9 фоиз) ва Олот (72,7 фоиз) туманларида кузатилди.

Хорижий инвестицияларни ўзлаштириш, кредитларни қўшган ҳолда

| | <i>Хорижий инвестициялар ўзлаштирилди, млрд. сўм</i> | | <i>Хорижий инвестициялар, жамига нисбатан фоизда</i> | |
|-----------------------|--|-------------------------------|--|---------------------------------------|
| | <i>жами</i> | <i>шу жумладан, кредитлар</i> | <i>жамига</i> | <i>Асосий капиталга инвестициялар</i> |
| Бухоро вилояти | 3 852,8 | 2 984,7 | 100,0 | 44,5 |
| Бухоро ш. | 656,2 | 270,2 | 17,0 | 33,6 |
| Когон ш. | 18,2 | 9,4 | 0,5 | 25,5 |
| туманлар | | | | |
| Бухоро | 315,0 | 203,6 | 8,2 | 52,1 |
| Вобкент | 140,1 | 140,1 | 3,6 | 54,9 |
| Жондор | 102,1 | 102,1 | 2,6 | 43,9 |
| Когон | 205,1 | 197,2 | 5,3 | 36,8 |
| Олот | 649,8 | 454,8 | 16,9 | 72,7 |
| Пешкў | 41,6 | 32,1 | 1,1 | 21,0 |
| Ромитан | 1 359,3 | 1 264,2 | 35,3 | 49,7 |
| Шофиркон | 49,7 | 34,6 | 1,3 | 18,5 |
| Қорақўл | 30,3 | 28,9 | 0,8 | 14,3 |
| Қоровулбозор | 35,8 | 20,5 | 0,9 | 35,5 |
| Ғиждувон | 249,6 | 227,0 | 6,5 | 44,2 |

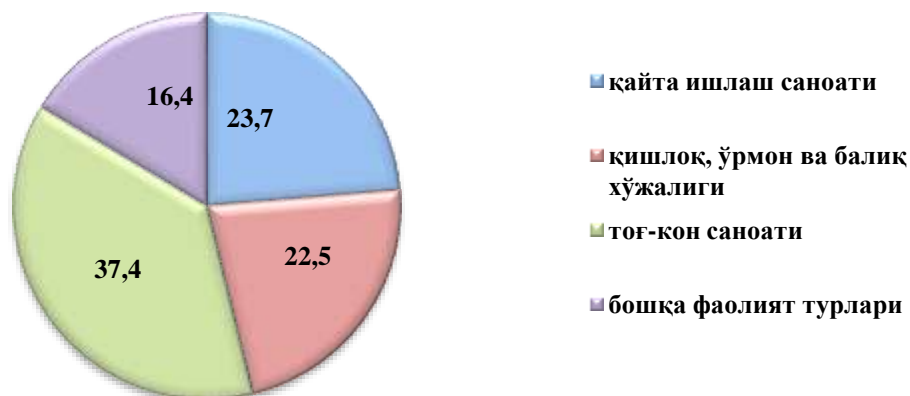
Хорижий инвестиция ва кредитларни ўзлаштириш (млн. АҚШ долл.)



Ўзлаштирилган жами хорижий инвестиция ва кредитларнинг доллар эквивалентидаги қиймати 385,6 млн. АҚШ долларини ташкил этиб, ундан 211,8 млн. АҚШ доллари тўғридан-тўғри ва бошқа хорижий инвестиция ва кредитларни, ёки жами хорижий инвестиция ва кредитларнинг 54,9 фоиз ташкил этди.

Тўғридан-тўғри ва бошқа хорижий инвестиция ва кредитларнинг ўзлаштирилган ҳажми 2020 йил январь-сентябрь ойларида 2 096,9 млрд. сўмни ёки ўтган йилнинг мос даврига нисбатан 70,5 фоизни ташкил қилди.

Айрим иқтисодий фаолият турлари бўйича хорижий инвестиция ва кредитлар таркиби



Иқтисодий фаолият турлари бўйича хорижий инвестиция ва кредитлар қайта ишлаш саноати фаолиятига 2019 йил январь-сентябрга нисбатан 1,9 пунктга (жамига нисбатан улуши 23,7 фоиз) камайган, тоғ-кон саноатида 7,7 пунктга (37,4 фоиз) кўпайди. Шу билан бирга, қишлоқ, ўрмон ва балиқ хўжалиги соҳасида 6,9 пунктга (22,5 фоиз) кўпайди.

Худудий инвестиция дастурида белгиланган лойиҳаларининг амалга оширилиши ҳисобига ўзлаштирилган инвестициялар тўғрисида

(минг.АҚШ доллар)

| | Жами амалга оширилган лойиҳалар | | | шундан | | | | | |
|-----------------------|---------------------------------|------------------|---------------------------|--------------------------------------|-------------------|---|-------------------|-----------------------|-------------------|
| | | | | Тўғридан-тўғри чет эл инвестициялари | | Давлат кафолати остида бўлмаган чет эл кредитлари | | Чет эл инвестициялари | |
| | сони | қиймати | шундан, асосий капитал га | сони | асосий капитал га | сони | асосий капитал га | сони | асосий капитал га |
| Бухоро вилояти | 142 | 189 852,1 | 184 652,9 | 36 | 64 393,2 | 11 | 2 496,1 | 95 | 117 763,6 |
| Бухоро ш. | 45 | 54 812,2 | 52 231,1 | 12 | 33 871,5 | 11 | 2 496,1 | 22,0 | 15 863,5 |
| Когон ш. | 2 | 372,2 | 297,2 | 2 | 297,2 | - | - | - | - |
| туманлар | | | | | | | | | |
| Бухоро | 13 | 31 969,0 | 31 969,0 | 2 | 11 571,0 | - | - | 11 | 20 398 |
| Вобкент | 1 | 14 025,0 | 14 025,0 | - | - | - | - | 1 | 14 025 |
| Жондор | 5 | 8 915,1 | 8 915,1 | - | - | - | - | 5 | 8 915 |
| Когон | 16 | 17 697,3 | 17 682,3 | 4 | 789,0 | - | - | 12 | 16 894 |
| Олот | 6 | 6 365,1 | 5 750,1 | 2 | 2 515,6 | - | - | 4 | 3 235 |
| Пешкў | 13 | 5 162,0 | 4 071,0 | 2 | 950,0 | - | - | 11 | 3 121 |
| Ромитан | 6 | 15 345,0 | 15 345,0 | 1 | 9 930,0 | - | - | 5 | 5 415 |
| Шофиркон | 7 | 4 909,0 | 4 909,0 | 3 | 1 520,0 | - | - | 4 | 3 389 |
| Қорақўл | 11 | 3 050,6 | 2 513,7 | 3 | 148,0 | - | - | 8 | 2 365 |
| Қоровулбозор | 7 | 3 729,6 | 3 520,4 | 2 | 1 535,0 | - | - | 5 | 1 985 |
| Гиждувон | 10 | 23 500,0 | 23 424,0 | 3 | 1 266,0 | - | - | 7 | 22 158 |

Ижтимоий соҳа объектларини қуриш

Ноишлаб чиқариш соҳасига киритилган инвестициялар ҳажмидан 1 028,4 млрд.сўм ёки 11,9 фоизи уй-жой қурилишида ўзлаштирилган. 2020 йилнинг январь-сентябрь ойларида умумий майдони 1 074,1 минг кв.м. бўлган 4 392 та уй-жой (ўсиш суръати ўтган йилга нисбатан 103,6 фоиз), шу жумладан, қишлоқ жойларида 807,9 минг кв.м. (ўтган йилга нисбатан ўсиш суръати 113,2 фоиз) уй-жой фойдаланишга топширилди.

Янги қурилиш ва реконструкция ҳисобига турар жойлар ва ижтимоий объектларни ишга тушириш (2020 йил январь-сентябрь)

| | <i>Барча молиялаштириш манбалари ҳисобидан:</i> | | | |
|---|---|---------------------------------|---|---------------------------------|
| | <i>Ишга туширилди</i> | | <i>ўтган йилнинг мос даврига ўсиш суръати, фоизда</i> | |
| | <i>жами</i> | <i>жумладан қишлоқ жойларда</i> | <i>жами</i> | <i>жумладан қишлоқ жойларда</i> |
| Турар жойлар умумий майдони, <i>минг кв.м.</i> | 1 074,1 | 807,9 | 103,6 | 113,2 |
| <i>улардан:</i> | | | | |
| якка тартибдаги турар жойлар | 1 004,9 | 807,9 | 104,6 | 118,5 |
| Сув тармоғи, км | 5,0 | 5,0 | 3,4 | 3,6 |

2020 йил январь-сентябрь ойларида умумий майдони 1 074,1 минг кв.м (2019 йилнинг мос даврига нисбатан 103,6 фоиз) бўлган 5 227 хонадонга эга 4,4 минг турар жойлар, жумладан 807,9 минг кв.м. (75,2 фоиз) қишлоқ жойларда ишга туширилди.

2020 йил январь-сентябрь ойларида ишга туширилган турар жойлар

| | <i>Ишга туширилди, жами</i> | | <i>Улардан: якка тартибдаги турар жойлар</i> | |
|-----------------------|---------------------------------|---|--|---|
| | <i>минг кв.м</i> | <i>ўтган йилнинг мос даврига ўсиш суръати, фоизда</i> | <i>минг кв.м</i> | <i>ўтган йилнинг мос даврига ўсиш суръати, фоизда</i> |
| Бухоро вилояти | 1 074,1 | 103,6 | 1 004,9 | 104,8 |
| Бухоро ш. | 149,4 | 102,8 | 88,2 | 88,4 |
| Когон ш. | 19,8 | 3,2 м. | 11,8 | 193,5 |
| <i>туманлар</i> | | | | |
| Бухоро | 100,7 | 107,6 | 100,7 | 113,1 |
| Вобкент | 43,5 | 85,5 | 43,5 | 90,1 |
| Жондор | 66,6 | 97,4 | 66,6 | 102,6 |
| Когон | 89,1 | 90,4 | 89,1 | 92,9 |
| Олот | 112,8 | 106,4 | 112,8 | 108,2 |
| Пешкў | 105,1 | 128,2 | 105,1 | 137,6 |
| Ромитан | 108,7 | 137,1 | 108,7 | 141,3 |
| Шофиркон | 53,2 | 109,2 | 53,2 | 113,0 |
| Қоракўл | 52,4 | 68,1 | 52,4 | 71,2 |
| Қоровулбозор | 5,5 | 55,0 | 5,5 | 77,3 |
| Ғиждувон | 167,3 | 98,0 | 167,3 | 98,5 |

Умумий майдони 1 004,9 минг кв.м. ёки ўтган йилнинг мос даврига нисбатан 104,8 фоиз якка тартибда қурилган турар жойлар ишга туширилди.

Умумтаълим мактабларини қуриш ва қайта таъмирлашга 121,1 млрд. сўмлик инвестициялар ўзлаштирилди, бу эса ноишлаб чиқариш соҳасига йўналтирилган инвестицияларнинг 7,7 фоизини ва таълим соҳасига киритилган инвестицияларнинг 47,5 фоизини ташкил қилди.

Соғлиқни сақлаш объектларини қурилишида 39,9 млрд. сўмлик инвестициялар ўзлаштирилди, бу ноишлаб чиқариш соҳасига йўналтирилган инвестицияларнинг 2,6 фоизини ташкил қилади.

Коммунал қурилиш соҳасида 5,0 км. узунликдаги ичимлик суви тармоқлари ишга туширилди. Ишга туширилган умумий ичимлик сув тармоқларининг 5,0 км. ёки 100,0 фоизи қишлоқ жойларига тўғри келади. Ичимлик суви тармоқлари қурилишига 128,8 млрд. сўм, аҳоли маблағлари ҳисобидан 0,07 млрд. сўм (0,05 фоизи) инвестициялар ўзлаштирилди.

Қурилиш фаолияти. 2020 йил январь-сентябрь ойларида 4 022,2 млрд. сўмлик қурилиш пудрат ишлари бажарилиб, 2019 йил январь-сентябрь ойларига нисбатан ўсиш суръати 104,7 фоизни ташкил этди.

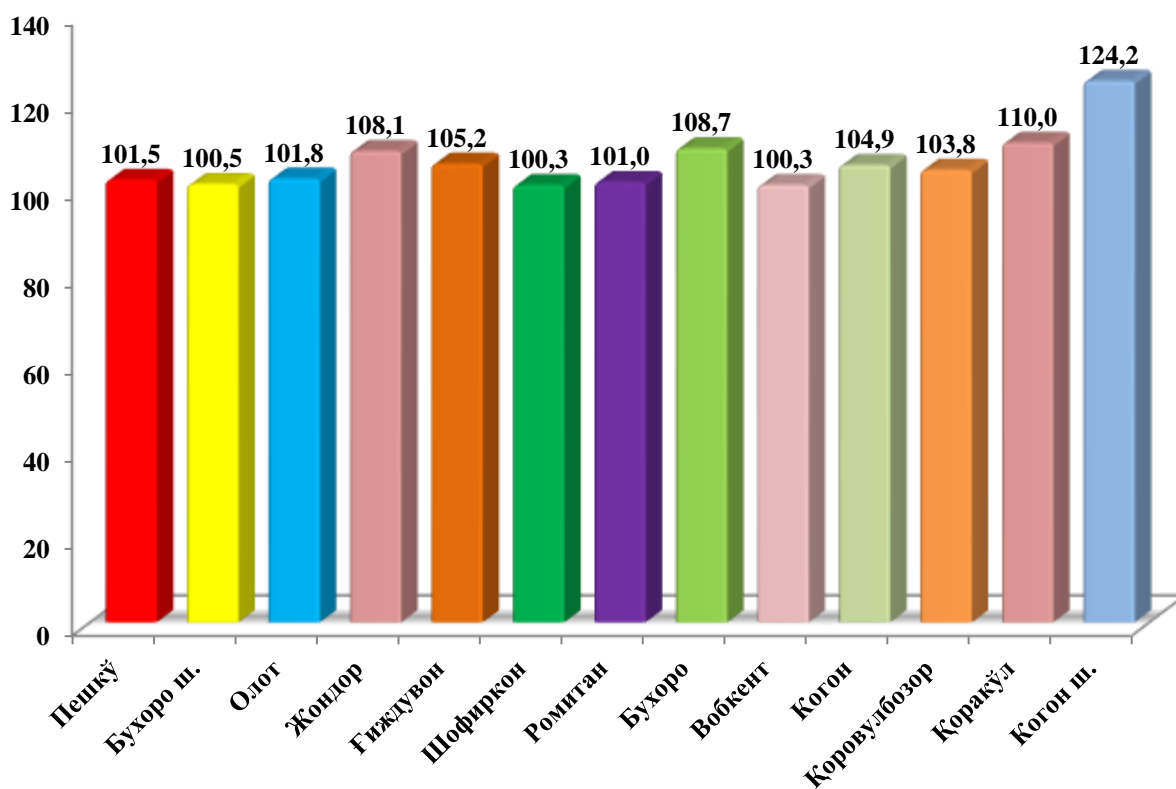
Қурилиш ишлари умумий ҳажмининг 54,2 фоизи янги қурилиш, реконструкция қилиш, кенгайтириш ва техник жиҳатдан қайта жиҳозлашга, 45,8 фоизи капитал таъмирлаш ва бошқа пудрат ишларига тўғри келади.

Худудлар кесимида қурилиш ишлари
(январь-сентябрь ойларида)

| | 2019 йил (млрд. сўм) | 2020 йил (млрд. сўм) | Ўтган йилга нисбатан, % да | Жамига нисбатан улуши, % да |
|-----------------------|--------------------------------|--------------------------------|---|--|
| Бухоро вилояти | 3 491,4 | 4 022,2 | 104,7 | 100,0 |
| Бухоро ш. | 871,2 | 964,5 | 100,5 | 24,0 |
| Когон ш. | 199,5 | 273,2 | 124,2 | 6,8 |
| <i>туманлар</i> | | | | |
| Бухоро | 294,0 | 351,5 | 108,7 | 8,7 |
| Вобкент | 96,5 | 106,4 | 100,3 | 2,6 |
| Жондор | 238,9 | 284,2 | 108,1 | 7,1 |

| | 2019 йил (млрд. сўм) | 2020 йил (млрд. сўм) | Ўтган йилга нисбатан, % да | Жамига нисбатан улуши, % да |
|--------------|-------------------------|-------------------------|-------------------------------------|--------------------------------------|
| Когон | 228,3 | 263,7 | 104,9 | 6,6 |
| Олот | 252,2 | 282,1 | 101,8 | 7,0 |
| Пешкў | 158,1 | 176,4 | 101,5 | 4,4 |
| Ромитан | 255,5 | 283,8 | 101,0 | 7,1 |
| Шофиркон | 161,2 | 177,8 | 100,3 | 4,4 |
| Қорақўл | 180,8 | 219,0 | 110,0 | 5,4 |
| Қоровулбозор | 211,7 | 242,4 | 103,8 | 6,0 |
| Ғиждувон | 343,5 | 397,2 | 105,2 | 9,9 |

Шаҳар ва туманлар қурилиш ишларининг ўсиш суръати, фоизда
(январь-сентябрь)



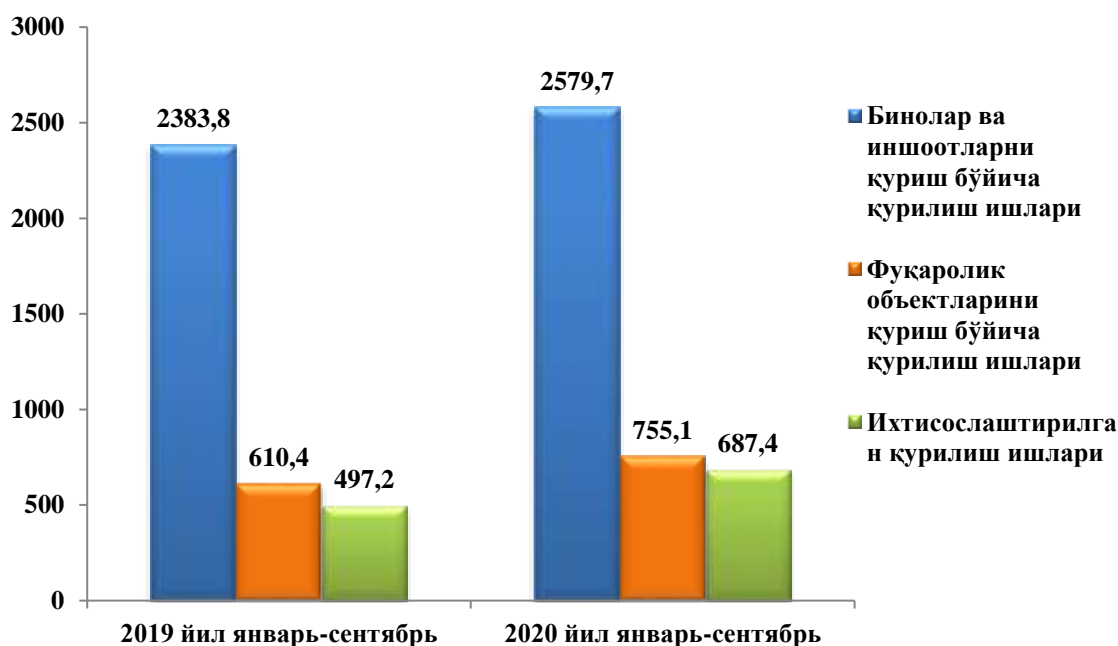
Қурилиш ишлари бўйича юкори ўсиш суръатлари қуйидаги туманларда кузатилди: Қоракўл туманида 110,0 фоиз ва ўтган йилнинг мос даврига нисбатан ўсиш суръати 16,1 фоиз пунктга, Бухоро туманида 108,7 фоиз (23,4 фоиз пункт) га, Жондор туманида 108,1 фоиз (50,8 фоиз пункт), Гиждувон туманида 105,2 фоиз (42,5 фоиз), Когон шаҳрида 124,2 фоиз (102,5 фоиз) пунктга камайди.

Худудлар кесимида қурилиш ишлари

| | Жами, млрд. сўм | шу жумладан мулкчилик шакллари бўйича, жами ҳажмга нисбатан фоизда | |
|-----------------------|--------------------|--|-------------|
| | | давлат | нодавлат |
| Бухоро вилояти | 4 022,2 | 5,9 | 94,1 |
| Бухоро ш. | 964,5 | 7,3 | 92,7 |
| Когон ш. | 273,2 | 5,5 | 94,5 |
| туманлар | | | |
| Бухоро | 351,5 | 4,1 | 95,9 |
| Вобкент | 106,4 | 3,6 | 96,4 |
| Жондор | 284,2 | 4,5 | 95,5 |
| Когон | 263,7 | 2,2 | 97,8 |
| Олот | 282,1 | 4,3 | 95,7 |
| Пешкў | 176,4 | 3,2 | 96,8 |
| Ромитан | 283,8 | 5,4 | 94,6 |
| Шофиркон | 177,8 | 11,7 | 88,3 |
| Қоракўл | 219,0 | 20,5 | 79,5 |
| Қоровулбозор | 242,4 | 2,9 | 97,1 |
| Гиждувон | 397,2 | 2,6 | 97,4 |

Нодавлат мулкчилик шаклидаги ташкилотлар томонидан 3 783,6 млрд. сўмлик қурилиш ишлари амалга оширилиб, жами қурилиш ишлари ҳажмидаги улуши 94,1 фоизни (2019 йил январь-сентябрга нисбатан ўсиш суръати 104,5 фоизни) ташкил қилди.

Иқтисодий ғолият турлари бўйича бажарилган қурилиш ишлари
(млрд.сўм)

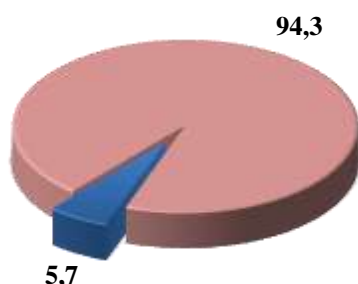


Қурилиш ишлари умумий ҳажмининг 64,1 фоизи бинолар ва иншоотларни қуриш бўйича қурилиш ишлари, 18,8 фоизи фуқаролик қурилиши объектларини қуриш бўйича қурилиш ишлари ва 17,1 фоизи ихтисослаштирилган қурилиш ишларига тўғри келди.

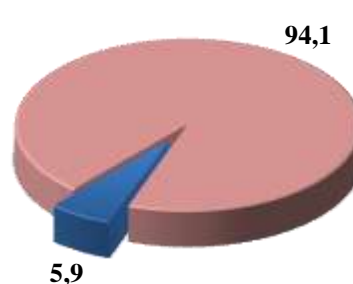
Нодавлат мулкчилик шаклидаги ташкилотлар томонидан 3 783,6 млрд. сўмлик қурилиш ишлари амалга оширилиб, қурилиш ишларининг умумий ҳажмида 94,1 фоизни (2019 йил январь-сентябрга нисбатан 0,2 фоизга камайган) ташкил қилди.

Мулкчилик шакллари бўйича қурилиш ташкилотларининг ўз кучлари билан бажарган қурилиш ишлари тақсимоти
(умумий ҳажмга нисбатан, фоизда)

2019 йил январь-сентябрь



2020 йил январь-сентябрь



■ Давлат мулки ■ Нодавлат мулки

Ҳисобот даврида бино ва иншоотлар қурилиши бўйича бажарилган қурилиш ишлари ҳажми 2 579,7 млрд. сўмни ёки 2019 йилнинг мос даврига нисбатан 98,3 фоизни, мос равишда, фуқаролик қурилиши объектлари бўйича қурилиш ҳажми 755,1 млрд. сўмни (ёки 112,4 фоизни), ихтисослаштирилган қурилиш ишлари бўйича қурилиш ишлари ҳажми 687,4 млрд. сўм (ёки 125,6 фоизни) ташкил қилди.

Иқтисодий фаолият турлари бўйича қурилиш ишлари ҳажми

(млрд. сум)

| | Қурилиш ишлари, хизматлар жами | шу жумладан иқтисодий фаолият турлари | | |
|-----------------------|--------------------------------|---------------------------------------|-------------------------------|-----------------------------------|
| | | Бино ва иншоотлар қурилиши | Фуқаролик қурилиши объектлари | Ихтисослаштирилган қурилиш ишлари |
| Бухоро вилояти | 4 022,2 | 2 579,7 | 755,1 | 687,4 |
| Бухоро ш. | 964,5 | 626,6 | 214,7 | 123,2 |
| Когон ш. | 273,2 | 120,9 | 86,1 | 66,2 |
| туманлар | | | | |
| Бухоро | 351,5 | 228,1 | 49,1 | 74,3 |
| Вобкент | 106,4 | 72,8 | 12,5 | 21,1 |
| Жондор | 284,2 | 236,6 | 27,5 | 20,1 |

| | <i>Қурилиш ишлари, хизматлар жами</i> | <i>шу жумладан иқтисодий фаолият турлари</i> | | |
|--------------|---------------------------------------|--|--------------------------------------|--|
| | | <i>Бино ва иншоотлар қурилиши</i> | <i>Фуқаролик қурилиши объектлари</i> | <i>Ихтисослаштирилган қурилиш ишлари</i> |
| Когон | 263,7 | 116,8 | 61,1 | 85,8 |
| Олот | 282,1 | 199,1 | 14,3 | 68,7 |
| Пешқў | 176,4 | 141,8 | 29,6 | 5,0 |
| Ромитан | 283,8 | 217,1 | 45,1 | 21,6 |
| Шофиркон | 177,8 | 103,2 | 43,7 | 30,9 |
| Қорақўл | 219,0 | 139,4 | 60,0 | 19,6 |
| Қоровулбозор | 242,4 | 74,1 | 52,4 | 115,9 |
| Ғиждувон | 397,2 | 303,2 | 59,0 | 35,0 |

Вилоятда бажарилган қурилиш ишларининг иқтисодий фаолият турлари бўйича асосий қисми бино ва иншоотлар қурилиши (2 579,7 млрд.сўм) га тўғри келиб, вилоят умумий ҳажмида 64,1 фоизни ташкил қилди. Шу билан бирга, фуқаролик қурилиши (755,1 млрд. сўм) объектлари бўйича бажарилган қурилиш ишлари вилоят умумий ҳажмининг 18,8 фоизни ҳамда ихтисослаштирилган қурилиш (687,4 млрд. сўм) ишлари 17,1 фоизни ташкил этди

V. ХИЗМАТЛАР

Хизматлар соҳасини ривожлантириш ижтимоий йўналтирилган бозор иқтисодиётини шакллантиришнинг энг муҳим шартларидан бири ҳисобланади. Бугунги кунда мамлакатда олиб борилаётган бозор ислохотлари жамиятни ривожлантиришнинг энг муҳим ижтимоий-иқтисодий вазифаларини ҳал қилишда хизмат кўрсатиш соҳасининг ролини оширишга катта таъсир кўрсатади. Хизматларнинг хилма-хиллиги аҳолининг катта қисмини ҳаёт сифатини ва фаровонлигини яхшилаш имконини беради.

Замонавий жамият ҳаётида хизматлар соҳаси жуда кенг тарқалган ҳодиса ҳисобланади. Бугунги кунда у ёки бу турдаги хизматлар кўрсатмайдиган ёки ҳеч бўлмаганда унга дуч келмаган корхоналар деярли йўқ.

2020 йил 1 октябрь ҳолатига вилоятда 26 880 та фаолият кўрсатаётган корхоналар ва ташкилотлар қайд этилди. Шундан, хизматлар соҳасида 17 088 та корхона ва ташкилотлар фаолият кўрсатмоқда. Ушбу кўрсаткич ўтган йилнинг мос даврига нисбатан 16,9 фоизга кўпайди.

Инновацион хизматларни жорий этиш ва анъанавий хизматларни ривожлантириш бўйича аниқ мақсадли комплекс чора-тадбирларни амалга оширилиши ишлаб чиқарилган бозор хизматлар ҳажмини ошишига олиб келди. Натижада, 2020 йил январь-сентябрь ойларида хизматлар ишлаб чиқариш ҳажми 6 853,7 млрд.сўмни ташкил этдиб, ўтган йилнинг мос даврига нисбатан 103,0 фоизга ўсди.

2020 йил январь-сентябрь ойларида кўрсатилган хизмат турлари бўйича (амалдаги баҳоларда) қуйидагича ифодаланади:

| | млрд. сўм | 2019 йил январь-сентябрга нисбатан фоизда | яқунга нисбатан фоизда |
|-----------------------|----------------|---|------------------------|
| Жами хизматлар | 6 853,7 | 103,0 | 100,0 |

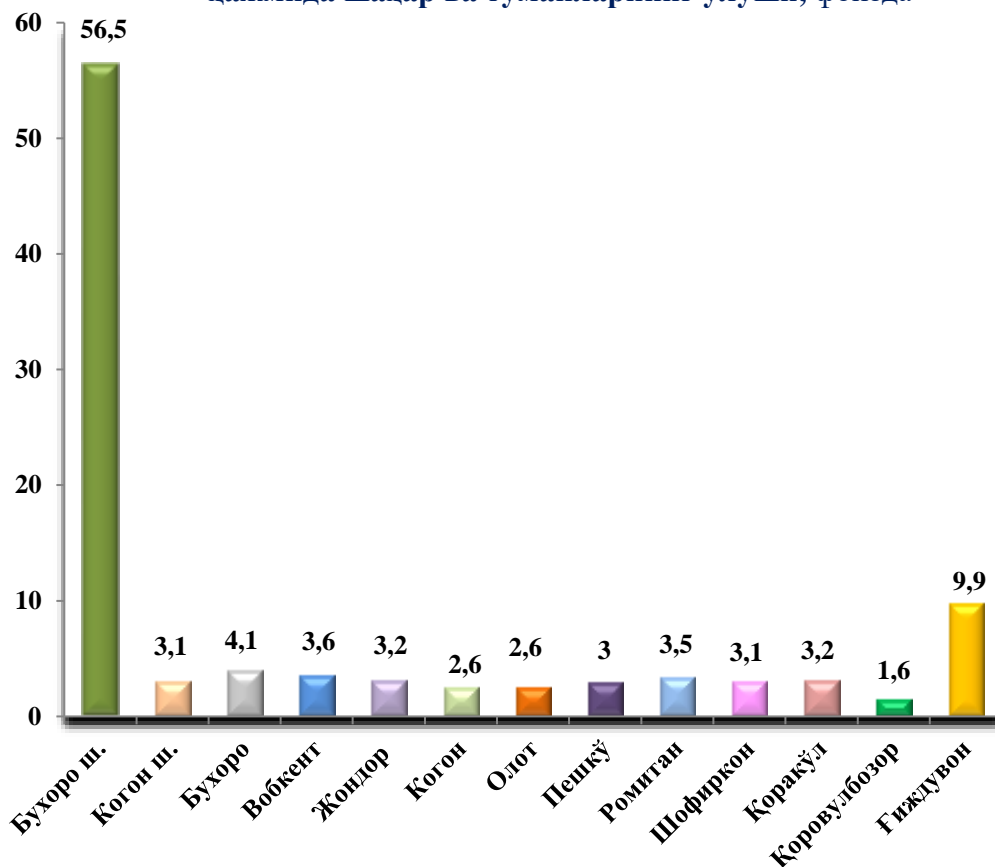
шу жумладан:

| | | | |
|-------------------------------------|-------|-------|-----|
| Алоқа ва ахборотлаштириш хизматлари | 300,5 | 103,8 | 4,4 |
|-------------------------------------|-------|-------|-----|

| | <i>млрд. сўм</i> | <i>2019 йил январь-сентябрга нисбатан фоизда</i> | <i>яқунга нисбатан фоизда</i> |
|--|------------------|--|-------------------------------|
| Молия хизматлари | 1 182,3 | 145,0 | 17,3 |
| Транспорт хизматлари | 1 596,4 | 101,4 | 23,3 |
| Яшаш ва овқатланиш хизматлари | 286,3 | 80,6 | 4,2 |
| Савдо хизматлари | 2 209,2 | 99,5 | 32,2 |
| Кўчмас мулк билан боғлиқ бўлган хизматлар | 174,5 | 92,2 | 2,5 |
| Таълим хизматлари | 296,7 | 82,5 | 4,3 |
| Соғлиқни сақлаш хизматлари | 106,1 | 80,9 | 1,6 |
| Ижара ва прокат хизматлари | 167,5 | 94,6 | 2,4 |
| Компьютерларни ва маиший товарларни таъмирлаш хизматлари | 132,0 | 95,8 | 1,9 |
| Шахсий хизматлар | 132,9 | 90,9 | 1,9 |
| Меъморчилик, муҳандислик изланишлари, техник синовлар ва таҳлил соҳасидаги хизматлар | 72,4 | 71,1 | 1,1 |
| бошқа турдаги хизматлар | 196,9 | 96,7 | 2,9 |

Хизмат кўрсатишда энг катта улуш савдо (32,2 фоизи), транспорт (логистик хизматлар билан бирга) (23,3 фоизи), молиявий (17,3 фоизи), таълим (4,4 фоизи) ва алоқа ва ахборотлаштириш (4,3 фоизи) хизматларга тўғри келди. Молия хизматлари, банк, суғурта ва молиявий лизинг хизматларини ўз ичига олган ҳолда (ўтган йилга нисбатан 45,0 фоизга кўп), алоқа ва ахборотлаштириш (3,8 фоизга кўп) ўсиш юқори бўлди.

2020 йил январь-сентябрь ойларида кўрсатилган бозор хизматлари умумий ҳажмида шаҳар ва туманларнинг улуши, фоизда



Кўрсатилган хизматлар умумий ҳажмида катта улушга эга бўлган Бухоро шаҳри (56,5 фоиз), Ғиждувон тумани (9,9 фоиз), Бухоро тумани (4,1 фоиз), Вобкент тумани (3,6 фоиз) ни ташкил этган бўлса, Олот (2,6 фоиз), Когон (2,6 фоиз) ва Қоровулбозор туманлари (1,6 фоиз) улуш билан энг паст кўрсаткични қайд этди.

Иқтисодий фаолият турлари бўйича хизматлар
(туман ва шаҳарлар кесимида)

| | Жами | | | Аҳоли жон бошига | |
|----------------------|----------------|--|---|------------------|--|
| | млрд. сўм | 2019 йил январь- сентябрга нисбатан фоизда | жами хизматлар ҳажмига нисбатан, фоизда | минг сўм | 2019 йил январь- сентябрга нисбатан фоизда |
| Вилоят бўйича | 6 853,7 | 103,0 | 100,0 | 3 547,8 | 101,6 |
| Бухоро ш. | 3 875,4 | 103,3 | 56,5 | 13 816,2 | 102,7 |
| Когон ш. | 215,6 | 102,8 | 3,1 | 3 517,1 | 102,0 |
| <i>туманлар</i> | | | | | |
| Бухоро | 282,2 | 103,7 | 4,1 | 1 689,0 | 101,9 |
| Вобкент | 246,8 | 102,6 | 3,6 | 1 761,6 | 101,0 |
| Жондор | 216,5 | 102,8 | 3,2 | 1 237,6 | 101,2 |
| Когон | 175,1 | 103,5 | 2,6 | 2 230,6 | 101,4 |
| Олот | 178,1 | 102,3 | 2,6 | 1 794,0 | 100,9 |
| Пешкў | 207,8 | 103,5 | 3,0 | 1 687,0 | 101,7 |
| Ромитан | 238,6 | 102,8 | 3,5 | 1 679,0 | 101,0 |
| Шофиркон | 210,9 | 102,0 | 3,1 | 1 187,3 | 100,6 |
| Қоракўл | 217,2 | 102,6 | 3,2 | 1 323,4 | 101,5 |
| Қоровулбозор | 109,3 | 91,5 | 1,6 | 5 938,5 | 90,0 |
| Ғиждувон | 680,2 | 103,7 | 9,9 | 2 232,3 | 102,3 |

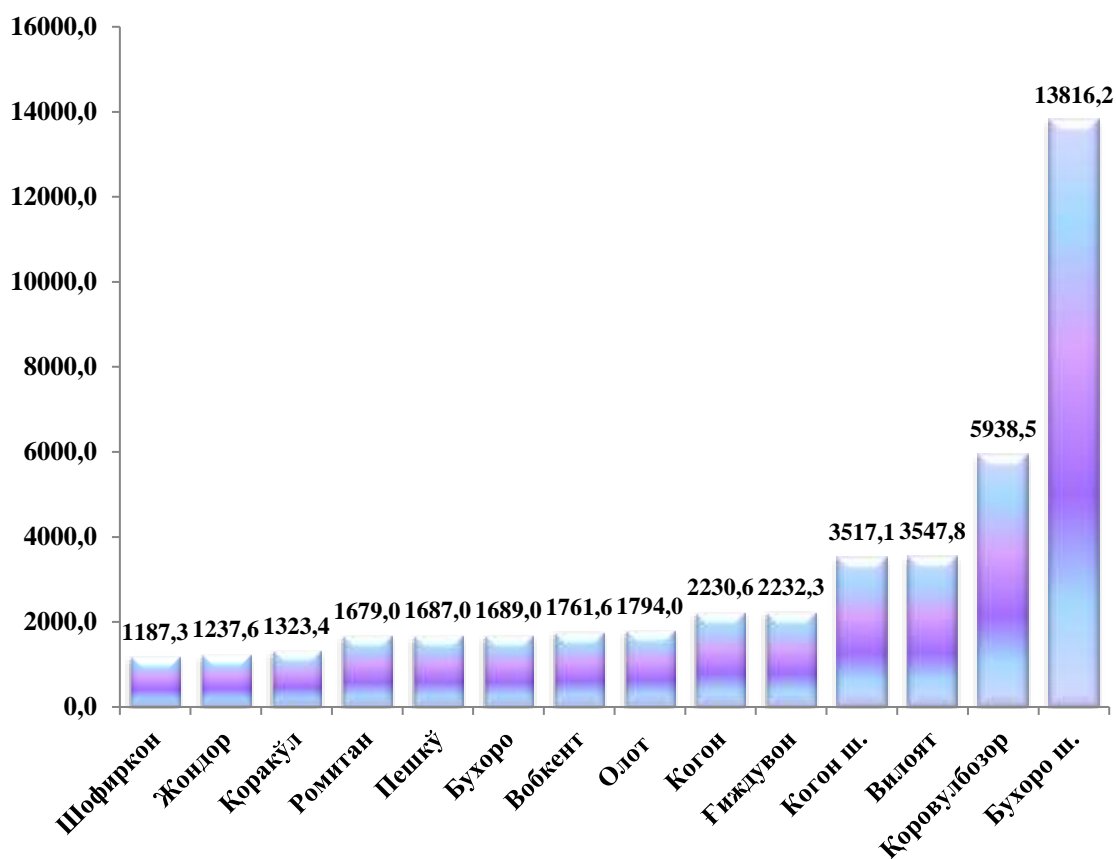
Кўрсатилган хизматларнинг умумий ҳажмидаги энг кичик ҳажми қуйидаги ҳудудлар Қоровулбозор (109,3 млрд.сўм), Когон (175,1 млрд.сўм) ва Олот (178,1 млрд. сўм) туманлари ҳиссасига тўғри келди.

Ҳудудлар орасида юқори ўсиш суръатлари Бухоро (103,3 фоиз) шаҳри, шу билан бирга Бухоро, Ғиждувон (103,7 фоиз), ҳамда Когон, Пешкў (103,5 фоиз) туманларида кузатилди. Қоровулбозор (91,5 фоиз) туманида пасайиш кузатилди.

Аҳоли жон бошига кўрсатилган хизматлар бўйича энг юқори кўрсаткич Бухоро шаҳрида 13 816,2 минг сўмга тенг бўлиб, ўсиш суръати ўтган йилнинг шу даврига нисбатан 102,7 фоизни ташкил этди.

Аҳоли жон бошига кўрсатилган хизматларнинг энг паст кўрсаткичи Жондор (1 237,6 минг сўм), Шофиркон (1 187,3 минг сўм) ва Қорақўл (1 323,4 минг сўм) туманларида кузатилди.

2020 йил январь-сентябрь ойларида шаҳар ва туманлар бўйича аҳоли жон бошига ҳажмлар, минг сўм



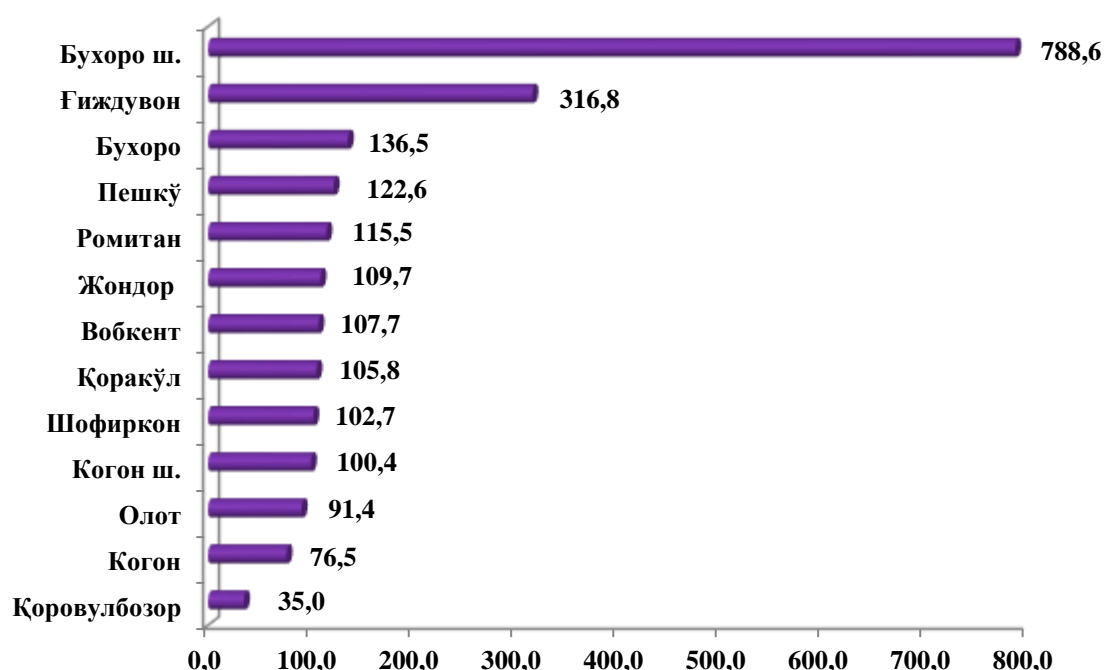
Ҳозирги кунда республикада улгуржи ва биржа савдо корхоналарининг фаолияти учун зарур ҳуқуқий асослар яратилган бўлиб, замонавий ахборот технологияларидан фойдаланган ҳолда чакана савдо тармоғи фаол ривожланмоқда. Савдо хизматлари иқтисодиётда кўрсатилган хизматлар умумий ҳажмининг сезиларли қисмини ташкил қилади.

2020 йил январь-сентябрь ойларида савдо хизматлари ҳажми 2 209,2 млрд.сўмга тенг бўлди. Кўрсатилган бозор хизматларининг умумий ҳажмида улуши 32,2 фоизни ташкил этди.

Ўтган йилнинг мос даврига нисбатан савдо хизматларининг ўсиш суръати 99,5 фоизни ташкил этди.

Савдо хизматларининг энг катта ҳажми Бухоро шаҳри (788,6 млрд. сўм), Гиждувон (316,8 млрд. сўм), Бухоро (136,5 млрд. сўм) туманларида қайд этилди.

Худудлар кесимида савдо хизматларининг ҳажми, млрд.сўм
(2020 йил январь-сентябрь)



Савдо хизматлари бўйича энг паст кўрсаткич Қоровулбозор туманида кузатилди. Ушбу худудда савдо хизматлари ҳажми 35,0 млрд. сўмга тенг бўлди.

Аҳоли даромадлари даражасининг ошиши билан истеъмол талаби ва савдо айланмаси кўлами ўсмоқда. Савдо хизматлари таркибида автомобиллар ва мотоцикллар савдосидан ташқари чакана савдо бўйича хизматлар катта салмоққа эга. 2020 йил январь-сентябрь ойларида унинг улуши 79,2 фоизни ташкил этди.

Улгуржи савдо хизматларининг (автомобиллар ва мотоцикллар савдосидан ташқари) улуши 15,2 фоизни ташкил этди.

Автомобил ва мотоцикллар улгуржи ва чакана савдоси, автомобил ва мотоциклларни таъмирлаш хизматларни кўшган ҳолда умумий савдо хизматларининг 5,6 фоизни ташкил қилади.

Савдо хизматлари таркиби, фоиз
(2020 йил январь-сентябрь)

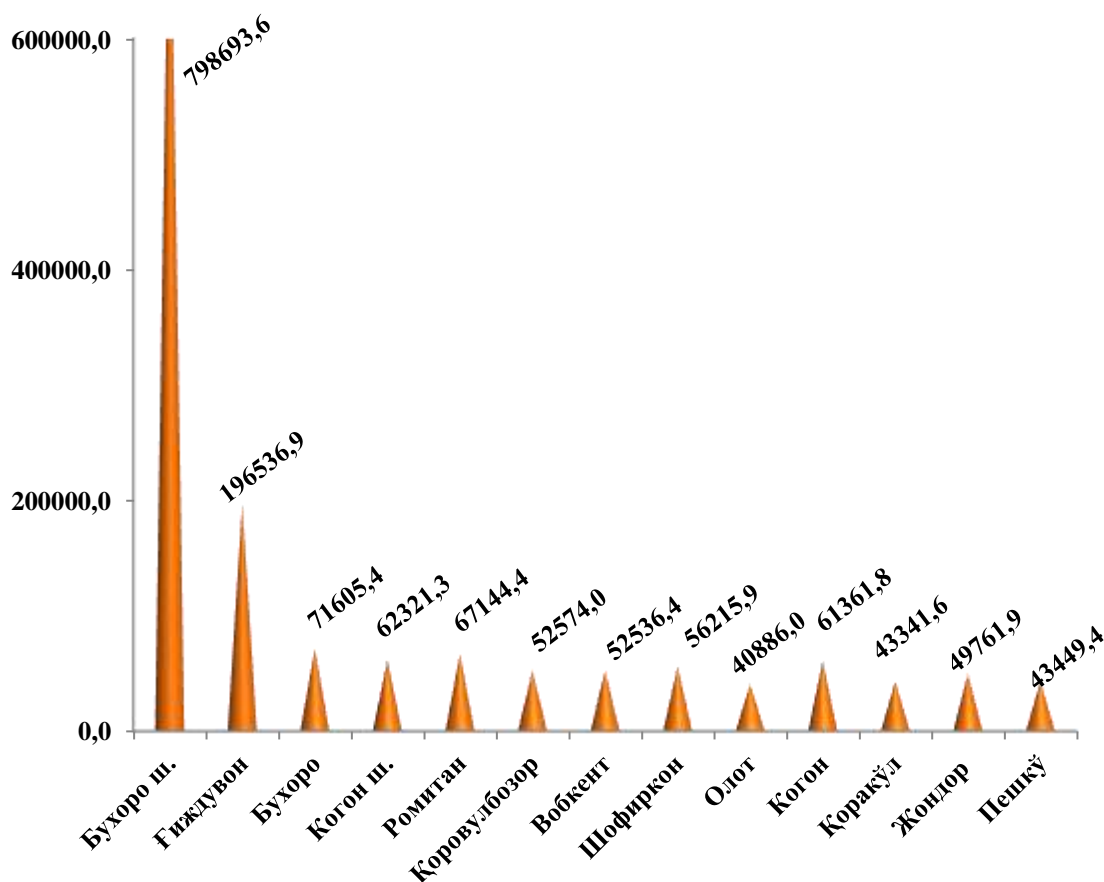


Транспорт хизматларининг энг катта қисми автомобиль транспортида юк ва йўловчи ташиш хизматлари ҳисобига тўғри келади.

2020 йил январь-сентябрь ойларида транспорт хизматларининг ҳажми 1 596,4 млрд. сўмга тенг бўлди. Уларнинг ўсиши 101,4 фоизни ташкил этди.

Юқори ўсиш суръатлари Жондор (128,3 фоиз), Қорақўл (126,5 фоиз) ва Шофиркон (126,1 фоиз), Олот (125,6 фоиз) туманларида қайд этилди.

Худудлар кесимида транспорт хизматларининг ҳажми, млн. сўм
(2020 йил январь-сентябрь)



Ўтган йилнинг мос даврига нисбатан транспорт хизматларининг ўсиш суръати, Қоровулбозор туманида (84,4 фоиз) ва Бухоро шаҳрида (89,6 фоиз) пасайганлиги қайд этилди.

Таълим соҳасида амалга оширилаётган туб ислохотлар биринчи навбатда онг ва фикрлашдаги ижобий ўзгаришларни қўллаб-қувватлаб, маънавиятни юксалтиришга ҳисса қўшади.

Бугунги кунда ўқув жараёнининг сифати ва самарадорлигини оширишнинг муҳим омили сифатида мактабларни замонавий лаборатория ускуналари, компьютер техникаси, дарсликлар ва янги авлод методик материаллари билан таъминлашга алоҳида эътибор қаратилмоқда.

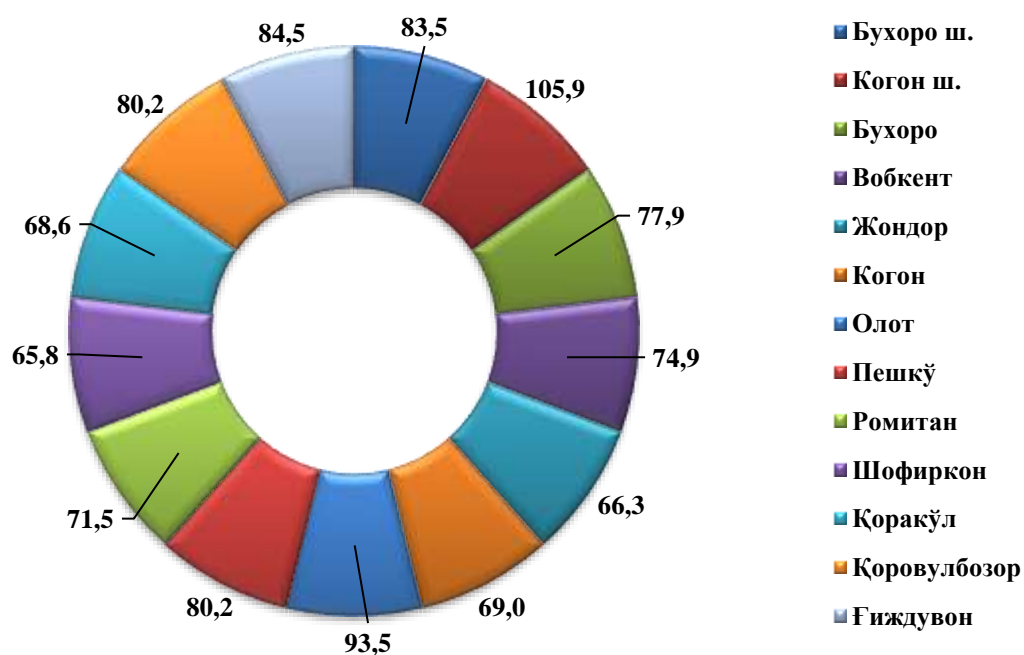
2020 йил январь-сентябрь ойларида таълим соҳасидаги хизматлар ҳажми 296,7 млрд. сўмга тенг бўлди. Ўтган йилга нисбатан ўсиш 82,5 фоизни ташкил этди.

Худудлар кесимида таълим хизматларининг ўсиш суръати, фоиз
(2020 йил январь-сентябрь)



2020 йил январь-сентябрь ойларида соғлиқни сақлаш соҳасидаги хизматлар ҳажми 106,1 млрд. сўмга тенг бўлди. Ўтган йилга нисбатан ўсиш 81,0 фоизни ташкил этди.

Худудлар кесимида соғлиқни сақлаш хизматларининг ўсиш суръати, фоиз
(2020 йил январь-сентябрь)



Соғлиқни сақлаш соҳасидаги хизматлар бўйича юқори ўсиш суръатлари Когон шаҳри (105,9 фоиз)да кузатилди.

Ўтган йилга нисбатан бу хизматларнинг энг паст кўрматкичи Жондор (66,3 фоиз), Шофиркон (65,8 фоиз) туманларида қайд этилди.

2020 йил январь-сентябрь ойларида аҳоли жон бошига кўрсатилган бозор хизматлари ҳажми 3 547,8 минг сўмни ташкил қилди ва ўсиш суръати ўтган йилга нисбатан 101,6 фоизни ташкил этди.

Хизматлар соҳасини жадал ривожлантириш, унинг таркибини етарлича ривожланган жамият ва ривожланган эҳтиёжлар билан такомиллаштириш мумкин ва бу умуман ҳаёт сифати каби ҳодиса билан боғлиқ, чунки турли эҳтиёжларни қондириш жараёни ҳаёт сифатининг муайян стандартини яратади.

VI. ТРАНСПОРТ

Мустақиллик йилларида транспорт ва коммуникация тизимини стратегик ривожлантириш бўйича катта ишлар амалга оширилди.

Мамлакатимизда яратилган самарали транспорт тизими ташқи иқтисодий алоқаларни ривожлантириш ва бошқа мамлакатлар билан интеграциялашув омилидир.

Юк ташиш. 2020 йил январь-сентябрь ойларида барча транспорт турлари томонидан 57,4 млн.тонна юк ташилган бўлиб, бу ўтган йилнинг шу даврига нисбатан 103,3 фоизни ташкил қилди.

Юк айланмаси барча транспорт турлари томонидан 1 334,9 млн.тн.км.ни ва ўтган йилнинг шу даврига нисбатан 99,3 фоизни ташкил қилди.

Юк ташиш ва юк айланмаси транспорт турлари бўйича қуйидагича ифодаланади:

Транспорт турлари бўйича юк ташиш ва юк айланмаси ҳажми ва ўсиш суръати

| | 2020 йил январь-сентябрь | 2019 йил январь-сентябрга нисбатан фоизда |
|---------------------------------|-----------------------------|---|
| Ташилган юк, млн. тн | 57,4 | 103,3 |
| <i>шу жумладан:</i> | | |
| автомобил транспортида | 57,4 | 103,3 |
| Юк айланмаси, млн. тн-км | 1 334,9 | 99,3 |
| <i>шу жумладан:</i> | | |
| автомобил транспортида | 1 334,9 | 99,3 |

Якка тартибдаги тадбиркорларнинг автомобил транспортидаги юк айланмаси 2019 йил январь-сентябрга нисбатан 96,7 фоизга пасайди ва 767,6 млн. тн-км. ни ташкил қилди.

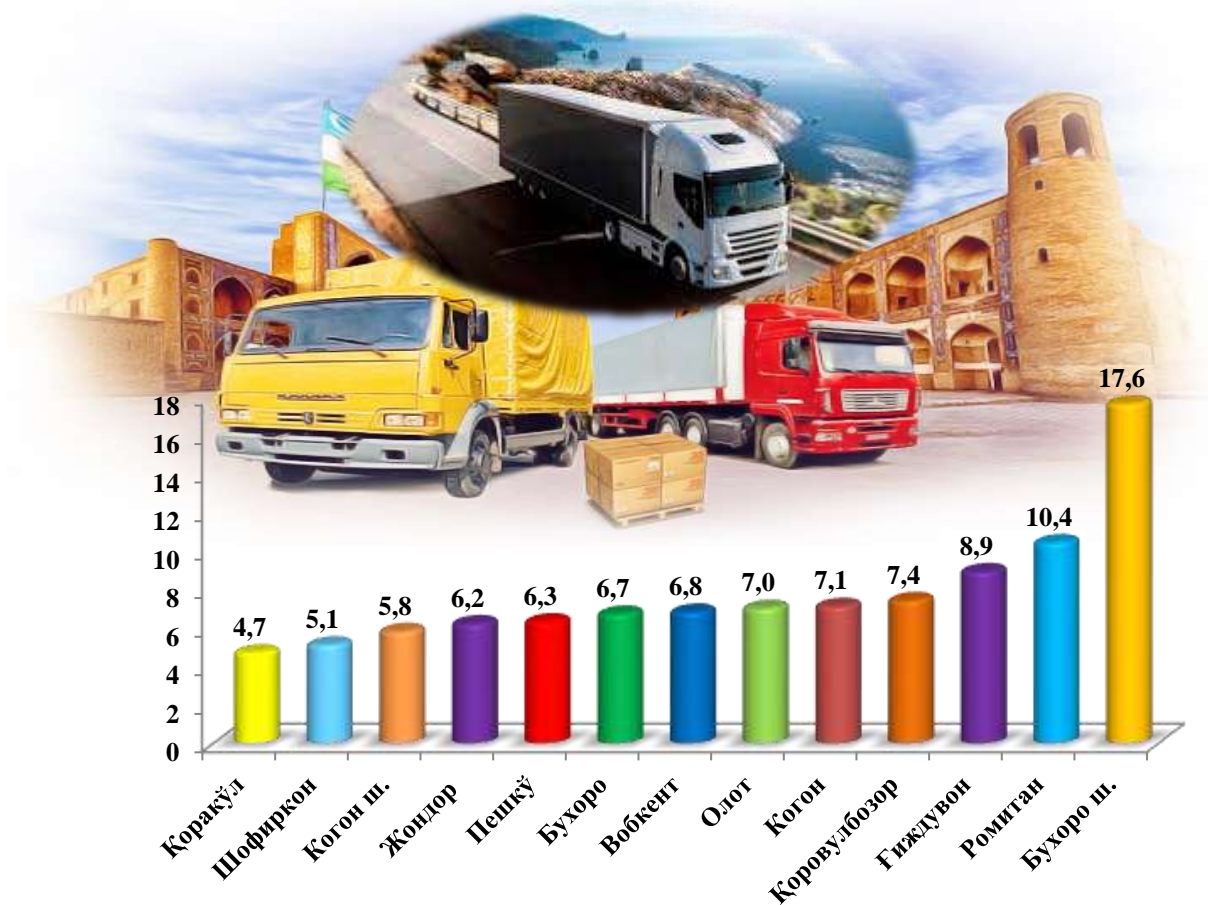
Бухоро вилоятининг туман, шаҳарлар бўйича ташилган юк бўйича етакчи ўринни Бухоро (10 130,4 минг тонна) шаҳар эгаллади. Шу билан бирга, энг юқори тоннани Ромитан (5 950,1 минг тонна) тумани, Ғиждувон (5 119,6 минг тонна) ва Қоровулбозор (4 230,8 минг тонна) туманларида кузатилди.

Худудлар кесимида юк ташиш, минг тонна
(2020 йил январь–сентябрь)

| | минг тонна | 2019 йил январь-сентябрга нисбатан фоизда | жамига нисбатан улуши, фоизда |
|--------------------|-----------------|---|-------------------------------|
| Вилоят жами | 57 443,4 | 103,3 | 100,0 |
| Бухоро ш. | 10 130,4 | 102,2 | 17,6 |
| Когон ш. | 3 353,4 | 110,5 | 5,8 |
| <i>туманлар</i> | | | |
| Бухоро | 3 862,1 | 103,0 | 6,7 |
| Вобкент | 3 910,8 | 100,8 | 6,8 |
| Жондор | 3 545,4 | 100,1 | 6,2 |
| Когон | 4 095,0 | 109,1 | 7,1 |
| Олот | 4 026,1 | 100,0 | 7,0 |
| Пешкў | 3 602,1 | 100,4 | 6,3 |
| Ромитан | 5 950,1 | 100,2 | 10,4 |
| Шофиркон | 2 909,0 | 100,3 | 5,1 |
| Қорақўл | 2 708,6 | 101,0 | 4,7 |
| Қоровулбозор | 4 230,8 | 115,0 | 7,4 |
| Ғиждувон | 5 119,6 | 104,2 | 8,9 |

Кўрсатилган юк ташишда энг кичик тонна қуйидаги худудлар Қорақўл (2 708,6 минг тонна), Шофиркон (2 909,0 минг тонна) туманлари ва Когон шаҳри (3 353,4 минг тонна) ҳиссасига тўғри келди.

Ташилган юкнинг умумий ҳажмида ҳудудларнинг улуши, фоиз ҳисобида
(2020 йил январь-сентябрь)



Ҳудудлар бўйича ташилган юкнинг юқори улуши бўйича етакчи ўринни Бухоро (17,6 фоиз) шаҳар эгаллади. Шу билан бирга Ромитан (10,4 фоиз) ва Ғиждувон (8,9 фоиз) туманларида кузатилди.

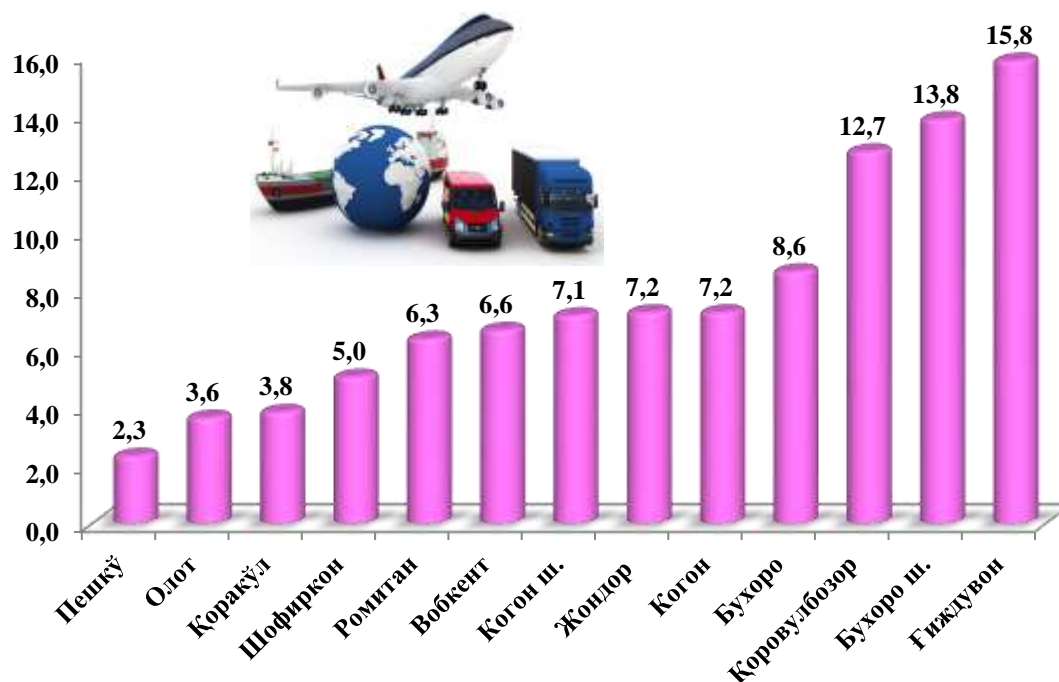
Вилоятнинг юк айланмаси ҳажмида етакчи ўринни Ғиждувон тумани (210 401,0 минг тонна-км) эгаллади. Шу билан бирга энг юқори кўрсаткич билан Бухоро (184 435,7 минг тонна-км) шаҳрида ва Қоровулбозор туманида (169 735,7 минг тонна-км) кузатилди.

Худудлар кесимида юк айланмаси, минг тонна-км

| | <i>минг тонна-км</i> | <i>2019 йил январь-сентябрга нисбатан фоизда</i> | <i>жамига нисбатан улуши, фоизда</i> |
|--------------------|----------------------|--|--------------------------------------|
| Вилоят жами | 1 334 916,6 | 99,3 | 100,0 |
| Бухоро ш. | 184 435,7 | 100,0 | 13,8 |
| Когон ш. | 96 631,0 | 98,7 | 7,1 |
| <i>туманлар</i> | | | |
| Бухоро | 114 785,5 | 99,2 | 8,6 |
| Вобкент | 88 501,2 | 100,1 | 6,6 |
| Жондор | 95 781,4 | 97,8 | 7,2 |
| Когон | 96 045,9 | 97,6 | 7,2 |
| Олот | 47 513,4 | 102,9 | 3,6 |
| Пешкў | 30 279,1 | 101,2 | 2,3 |
| Ромитан | 83 933,9 | 99,2 | 6,3 |
| Шофиркон | 66 451,4 | 96,8 | 5,0 |
| Қорақўл | 50 421,4 | 102,8 | 3,8 |
| Қоровулбозор | 169 735,7 | 98,5 | 12,7 |
| Ғиждувон | 210 401,0 | 100,0 | 15,8 |

Кўрсатилган юк айланмасидаги энг кичик тонна-км қуйидаги Пешкў (30 279,1 минг тонна-км), Олот (47 513,4 минг тонна-км) ва Қорақўл (50 421,4 минг тонна-км) туманлари хиссасига тўғри келди.

Ташилган юк айланмасининг умумий ҳажмида ҳудудларнинг улуши, фоиз ҳисобида (2020 йил январь-сентябрь)



Ҳудудлар бўйича ташилган юк айланмасининг юқори улуши бўйича етакчи ўринни Ғиждувон (15,8 фоиз) тумани эгаллади. Шу билан бирга Бухоро шаҳри (13,8 фоиз), Қоровулбозор (12,7 фоиз) ва Бухоро (8,6 фоиз) туманларида кузатилди.

Йўловчи ташиш. 2020 йил январь-сентябрь ойларида барча транспорт турлари томонидан 210,5 млн. киши ташилган бўлиб, бу кўрсаткич ўтган йилнинг шу даврига нисбатан 88,9 фоизни ташкил этди. Йўловчи ташиш айланмаси ушбу даврда 89,9 фоизга тенг бўлиб, 7 000,9 млн. йўловчи-км. ни ташкил қилди.

**Транспорт турлари бўйича йўловчи ташиш ва йўловчи айланмаси
ҳажми ва ўсиш суръати**

| | <i>2020 йил январь- сентябрь</i> | <i>2019 йил январь- сентябрга нисбатан фоизда</i> |
|--|--|---|
| Транспортда ташилган йўловчилар, млн.киши | 210,5 | 88,9 |
| <i>шу жумладан: автомобил транспортида</i> | 210,5 | 88,9 |
| Йўловчи айланмаси, млн. йўловчи-км | 7 000,9 | 89,8 |
| <i>шу жумладан: автомобил транспортида</i> | 7 000,9 | 89,8 |

Жами автомобил транспортидаги йўловчи айланмаси 2019 йил январь-сентябрга нисбатан 89,8 фоизни ва 7 000,9 млн. йўловчи-км.ни ташкил қилди. Йўловчи айланмасининг умумий ҳажмида якка тартибдаги тадбиркорлар йўловчи айланмасининг улуши 97,4 фоизни ташкил этди.

Вилоятнинг туман, шаҳарлар бўйича ташилган йўловчи бўйича етакчи ўринни Бухоро (61 250,7 минг киши) шаҳри эгаллади. Шу билан бирга, энг юқори кўрсаткич билан Ёғдувон (34 608,1 минг киши) тумани, Бухоро (26 144,5 минг киши) ва Когон (16 722,2 минг киши) туманларида кузатилди.

**Ҳудудлар кесимида йўловчи ташиш, минг киши
(2020 йил январь–сентябрь)**

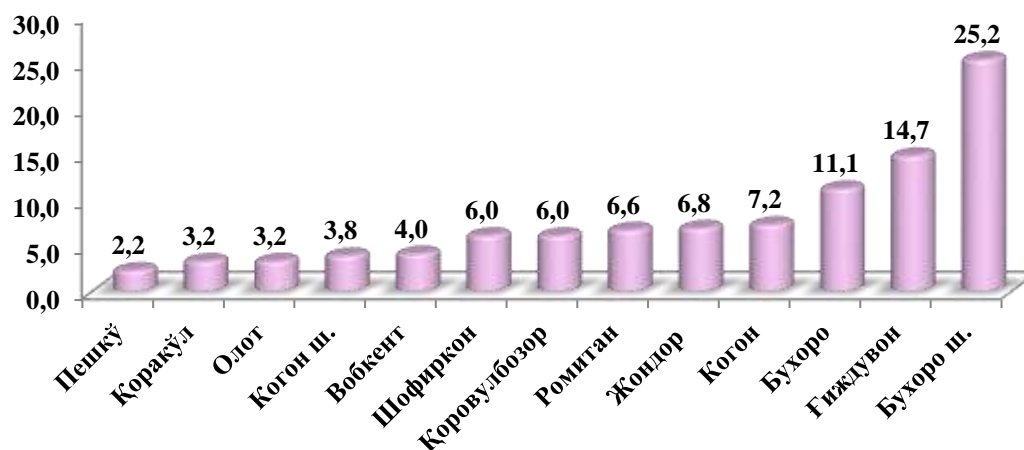
| | <i>минг киши</i> | <i>2019 йил январь- сентябрга нисбатан фоизда</i> | <i>жамига нисбатан улуши, фоизда</i> |
|--------------------|----------------------|---|--|
| Вилоят жами | 210 515,4 | 88,9 | 100,0 |
| Бухоро ш. | 53 031,5 | 86,6 | 25,2 |
| Когон ш. | 8 042,2 | 90,1 | 3,8 |
| <i>туманлар</i> | | | |
| Бухоро | 23 323,6 | 89,2 | 11,1 |
| Вобкент | 8 505,7 | 89,6 | 4,0 |
| Жондор | 14 228,1 | 91,1 | 6,8 |
| Когон | 15 144,6 | 90,6 | 7,2 |

| | <i>минг киши</i> | <i>2019 йил январь-сентябрга нисбатан фоизда</i> | <i>жамига нисбатан улуши, фоизда</i> |
|--------------|------------------|--|--------------------------------------|
| Олот | 6 681,1 | 86,2 | 3,2 |
| Пешкў | 4 567,6 | 90,0 | 2,2 |
| Ромитан | 13 983,5 | 90,6 | 6,6 |
| Шофиркон | 12 636,0 | 89,4 | 6,0 |
| Қорақўл | 6 702,5 | 90,4 | 3,2 |
| Қоровулбозор | 12 725,8 | 90,1 | 6,0 |
| Ғиждувон | 30 943,2 | 89,4 | 14,7 |

Кўрсатилган йўловчи ташишда энг кичик тонна қуйидаги ҳудудлар Пешкў (4 567,6 минг киши), Қорақўл (6 702,5 минг киши) ва Олот (6 681,1 минг киши) туманлари ҳиссасига тўғри келди.

Ташилган йўловчининг умумий ҳажмида ҳудудларнинг улуши, фоиз ҳисобида

(2020 йил январь-сентябрь)



Ҳудудлар бўйича ташилган йўловчининг юкори улуши бўйича етакчи ўринни Бухоро (25,2 фоиз) шаҳри эгаллади. Шу билан бирга Ғиждувон (14,7 фоиз), Бухоро (11,1 фоиз) ва Когон (7,2 фоиз) туманларида кузатилди.

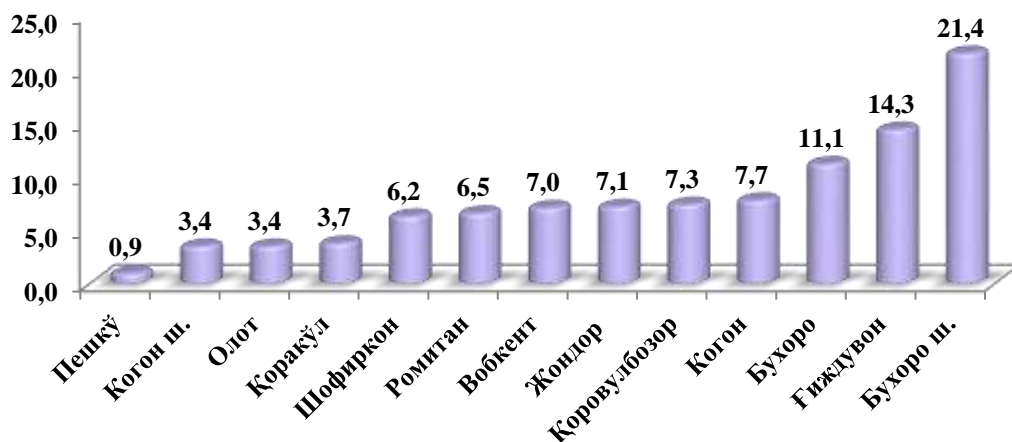
Вилоятнинг йўловчи айланмаси ҳажмида етакчи ўринни Бухоро (1 498 699,9 минг йўловчи-км) шаҳри эгаллади. Шу билан бирга энг юқори кўрсаткич билан Гиждувон (999 363,0 минг йўловчи-км), Когон (542 508,5 минг йўловчи-км) ва Бухоро (779 025,7 минг йўловчи-км) туманларида кузатилди.

Худудлар кесимида йўловчи айланмаси, минг йўловчи-км

| | <i>минг йўловчи-км</i> | <i>2019 йил январь- сентябрга нисбатан фоизда</i> | <i>жамига нисбатан улуши, фоизда</i> |
|--------------------|----------------------------|---|--|
| Вилоят жами | 7 000 916,5 | 89,8 | 100,0 |
| Бухоро ш. | 1 498 699,9 | 87,7 | 21,4 |
| Когон ш. | 232 833,8 | 89,7 | 3,4 |
| <i>туманлар</i> | | | |
| Бухоро | 779 025,7 | 91,6 | 11,1 |
| Вобкент | 489 237,1 | 91,6 | 7,0 |
| Жондор | 498 496,8 | 89,5 | 7,1 |
| Когон | 542 508,5 | 90,7 | 7,7 |
| Олот | 241 214,1 | 91,2 | 3,4 |
| Пешкў | 58 703,9 | 89,3 | 0,9 |
| Ромитан | 452 734,1 | 90,1 | 6,5 |
| Шофиркон | 437 114,3 | 89,1 | 6,2 |
| Қорақўл | 262 042,5 | 91,9 | 3,7 |
| Қоровулбозор | 508 942,8 | 91,2 | 7,3 |
| Гиждувон | 999 363,0 | 88,9 | 14,3 |

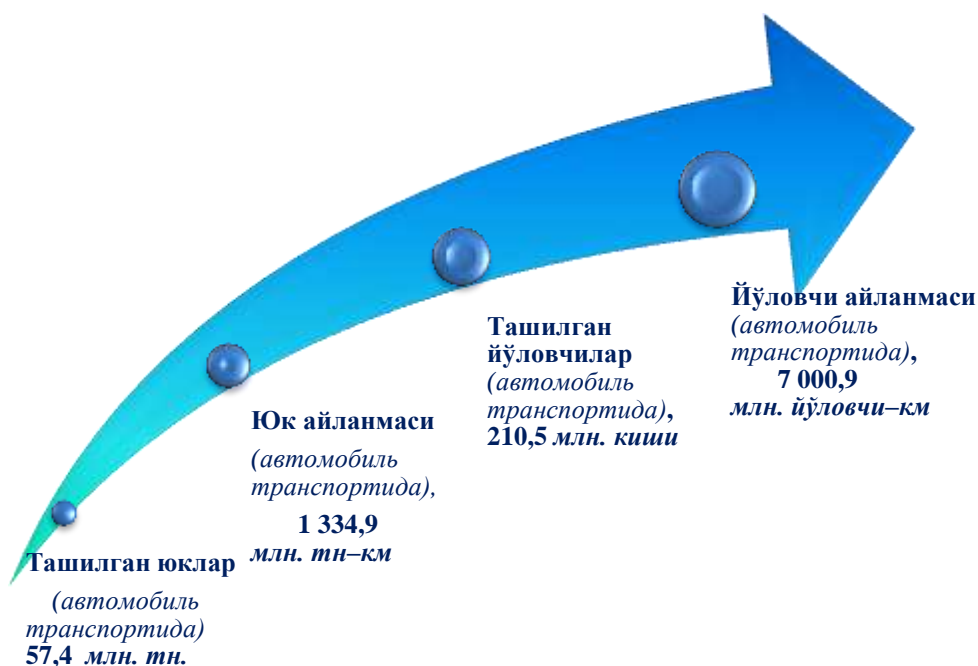
Кўрсатилган йўловчи айланмасидаги энг кичик йўловчи-км қуйидаги худудлар Пешкў (58 703,9 минг йўловчи-км) тумани, Когон шаҳри (232 833,8 минг йўловчи-км) ва Олот (241 214,1 минг йўловчи-км) тумани ҳиссасига тўғри келди.

**Ташилган йўловчи айланмасининг умумий ҳажмида ҳудудларнинг улуши,
фоиз ҳисобида
(2020 йил январь-сентябрь)**



Ҳудудлар бўйича юк айланмасининг юқори улуши бўйича етакчи ўринни Бухоро (21,4 фоиз) шаҳри эгаллади. Шу билан бирга Ғиждувон (14,3 фоиз), Қоровулбозор (7,3 фоиз), Бухоро (11,1 фоиз) ва Когон (7,7 фоиз) туманларида кузатилди.

**Транспорт турлари бўйича юк ташиш, юк айланмаси,
йўловчи ташиш ва йўловчи айланмаси
(2020 йил январь-сентябрь)**



VII. ИСТЕЪМОЛ БОЗОРИ

2020 йил январь–сентябрь ойларида чакана савдо товар айланмаси 8 308,5 млрд. сўмни ёки 2019 йилнинг шу даврига нисбатан 99,9 фоизни ташкил қилди.

Йирик корхоналарнинг чакана савдо товар айланмаси 24,4 фоизга ўсиб, 1 438,3 млрд. сўмни ва умумий чакана савдо товар айланмасидаги улуши 17,3 фоизни ташкил қилди.

Кичик корхона ва микрофирмаларнинг товар айланмаси 0,5 фоизга камайиб, 1 915,0 млрд. сўмга етди, умумий чакана савдо товар айланмасидаги улуши эса 23,0 фоизни ташкил қилди.

Умумий товар айланмаси ҳажмининг 4 955,2 млрд. сўм якка тартибдаги тадбиркорлар ва жисмоний шахсларнинг ҳисобига тўғри келди 2019 йилнинг шу даврига нисбатан 5,2 фоизга камайди. Ушбу секторнинг жами чакана савдо товар айланмаси ҳажмидаги улуши 59,7 фоизга тенг бўлди.

Чакана савдо товар айланмаси таркиби (2020 йил январь–сентябрь)



Чакана савдо - товарларни етказиб беришида ишлаб чиқарувчилардан истеъмолчиларга бўлган товар ҳаракати жараёнидаги хўжалик алоқаларининг сўнги занжири бўлиб ҳисобланади. Чакана савдода моддий ресурслар муомала жараёнидан жамоа, якка ҳолдаги, шахсий истеъмол соҳасига ўтади, яъни истеъмолчиларнинг мулки бўлиб қолади. Бу жараён олди-сотди орқали амалга оширилади, чунки истеъмолчилар ўзларига зарур товарларни ўзларининг пул дарамадларига алмашишади. Бунда ишлаб чиқариши ва муомала жараёнининг янги цикли учун янги имкониятлар пайдо бўлади, чунки ишбу ҳолатда товарлар пулга айланади.

2020 йил январь–сентябрь ойларида чакана савдо товар айланмаси таркиби давлат ва нодавлат шакллари бўйича қуйидагича ифодаланади:

Давлат мулки 3,5 млрд. сўмни ёки 2019 йилнинг мос даврига нисбатан 95,4 фоизни ташкил қилди.

Нодавлат мулки 8 304,9 млрд. сўмни ёки 2019 йилнинг мос даврига нисбатан 99,9 фоизни ташкил қилди.

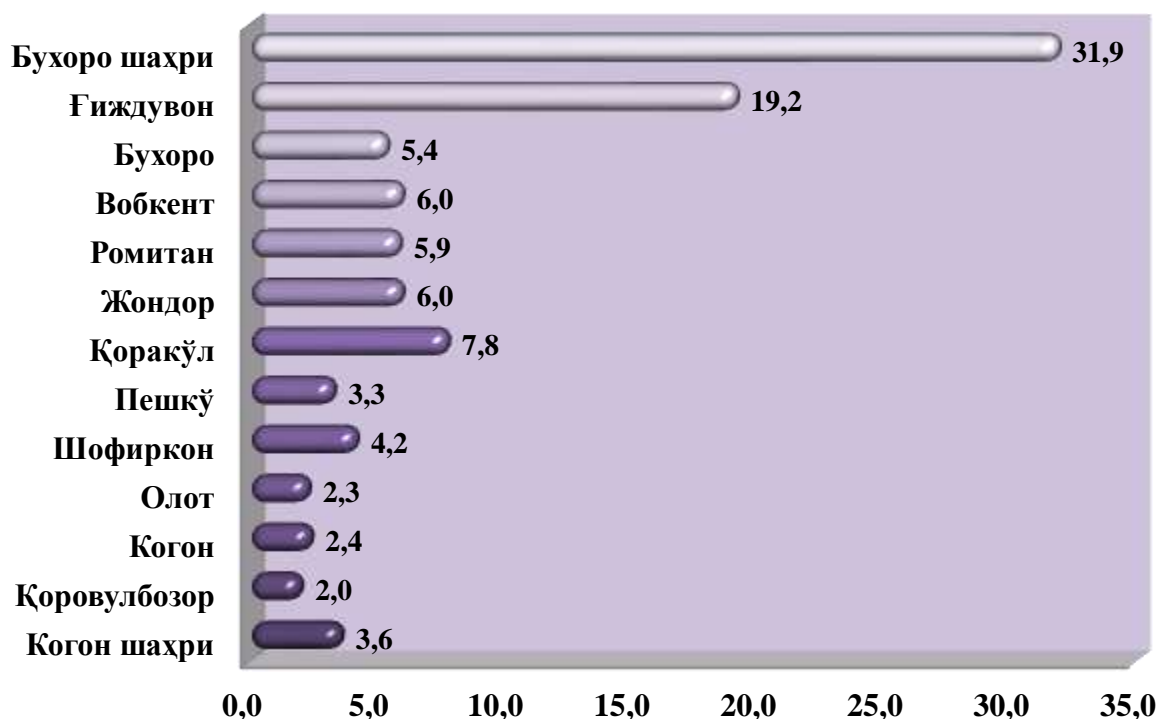
Хўжалик юритувчи субъектларнинг мулкчилик шакллари бўйича чакана товар айланмаси

| | <i>млрд. сўм</i> | <i>2019 йил январь-сентябрга нисбатан фоизда</i> | <i>яқунга нисбатан фоизда</i> |
|-----------------------------------|------------------|--|-------------------------------|
| Жами | 8 308,5 | 99,9 | 100,0 |
| <i>шу жумладан:</i> | | | |
| <i>мулкчилик шакллари бўйича</i> | | | |
| давлат мулки | 3,6 | 95,4 | 0,04 |
| нодавлат мулки | 8 304,9 | 99,9 | 99,96 |
| ундан фуқароларнинг хусусий мулки | 4 955,2 | 94,8 | 59,6 |

Чакана савдо товар айланмаси умумий ҳажмида энг катта улуш Бухоро шаҳри 31,9 фоизни, Гиждувон тумани 19,2 фоизни, Қоракўл тумани 7,8 фоизни, Жондор тумани 6,0 фоизни ва Вобкент тумани 6,0 фоизни ташкил этган бўлса, Олот тумани 2,3 фоизни, Когон тумани 2,4 фоизни ва Қоровулбозор тумани 2,0 фоизни улуш билан энг паст кўрсаткични қайд этди.

Худудларнинг жами чакана товар айланмасидаги улуши

2020 йил январь-сентябрь, фоиз ҳисобида



2020 йил январь-сентябрь ойларида йирик корхоналарнинг чакана савдо товар айланмаси 24,4 фоиз кўпни ташкил этди. Ўз навбатида, Олот (2,2 мартага), Бухоро (2,1 мартага), Шофиркон (158,5 фоизга), Когон (193,7 фоизга), ҳамда Пешкў (191,8 фоизга) туманларида юқори ўсиш суръатлари кузатилди.

Овқатланиш ташкилотларининг чакана товар айланмаси ҳажми 220,5 млрд. сўмни ташкил этди ва 18,1 фоизга камайди. Чакана савдо товар айланмасининг умумий ҳажмида овқатланиш корхоналарининг улуши 2,7 фоизни ташкил этди. Умумий овқатланиш ташкилотлари савдо айланмаси умумий ҳажмида энг катта улуш Бухоро шаҳри ҳисобига тўғри келди ва 45,5 фоизни ташкил этди, Гиждувон тумани 10,0 фоизни, Вобкент тумани 7,5 фоиз ташкил этган бўлса, Шофиркон туманида 1,8 фоизи ва Олот туманида 1,9 фоизи энг паст улуш кўрсаткични қайд этди.

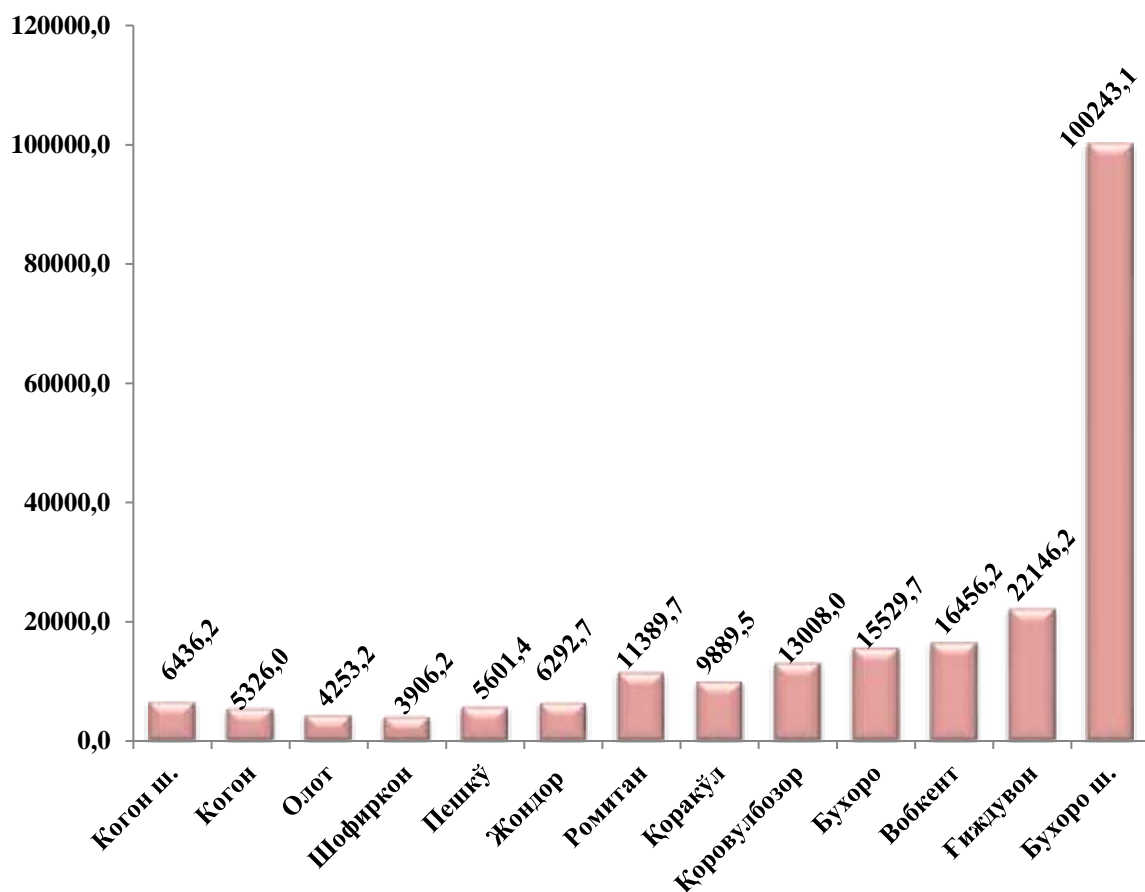
Чакана товар айланмаси шаҳар ва туманлар кесимида
(умумий овқатланишни қўшган ҳолда)

| | <i>Жами</i> | | <i>Аҳоли жон бошига</i> | |
|----------------------|------------------|---|-------------------------|---|
| | <i>млрд. сўм</i> | <i>2019 йил январь-сентябрга нисбатан, фоизда</i> | <i>минг сўм</i> | <i>2019 йил январь-сентябрга нисбатан, фоизда</i> |
| Вилоят бўйича | 8 308,5 | 99,9 | 4 300,9 | 98,6 |
| <i>шаҳарлар</i> | | | | |
| Бухоро | 2 653,3 | 100,2 | 9 458,8 | 99,5 |
| Когон | 295,8 | 93,6 | 4 824,8 | 92,8 |
| <i>туманлар</i> | | | | |
| Бухоро | 448,3 | 100,1 | 2 683,1 | 98,4 |
| Вобкент | 497,7 | 100,3 | 3 552,8 | 98,8 |
| Жондор | 502,3 | 100,1 | 2 872,0 | 98,6 |
| Когон | 203,3 | 106,9 | 2 590,0 | 104,7 |
| Олот | 191,7 | 94,3 | 1 930,5 | 93,1 |
| Пешкў | 277,9 | 100,6 | 2 255,8 | 98,8 |
| Ромитан | 486,7 | 91,1 | 3 424,9 | 89,5 |
| Шофиркон | 348,4 | 100,0 | 1 961,9 | 98,7 |
| Қорақўл | 642,9 | 91,3 | 3 917,8 | 90,3 |
| Қоровулбозор | 166,6 | 100,2 | 9 054,5 | 98,6 |
| Ғиждувон | 1 593,6 | 107,6 | 5 230,1 | 106,2 |

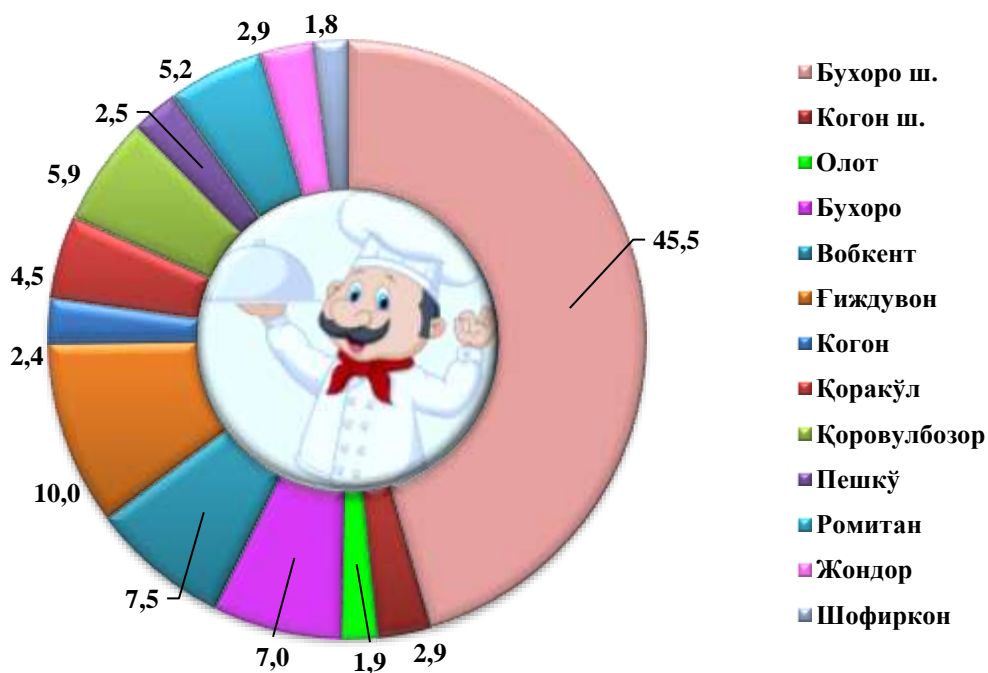
Чакана савдо товар айланмаси (овқатланиш ташкилотларини қўшган ҳолда) аҳоли жон бошига 1,4 фоизга камайиб, 4 300,9 минг сўмни ташкил этди (2019 йил январь-сентябрь ойларида 3 804,0 минг сўмни ташкил қилган эди). Ўртача жон бошига товар айланмасининг энг юқори кўрсаткичларни Бухоро шаҳри (9 458,8 минг сўм), Қоровулбозор (9 054,5 минг сўм) тумани ва Ғиждувон туманида (5 230,1 минг сўм), энг паст кўрсаткичларни эса Шофиркон туманида (1 961,9 минг сўм), Олот туманида (1 930,5 минг сўм) ва Пешкў туманида (2 255,9 минг сўм) қайд этди.

Умумий овқатланиш ташкилотларининг чакана товар айланмаси ҳажми 220,5 млрд. сўмни ташкил этди ва 18,1 фоизга камайди. Чакана савдо товар айланмасининг умумий ҳажмида овқатланиш корхоналарининг улуши 2,7 фоизни ташкил этди.

Умумий овқатланиш товар айланмаси, (млн.сўмда)



Туманларнинг умумий овқатланишдаги улуши, фоизда



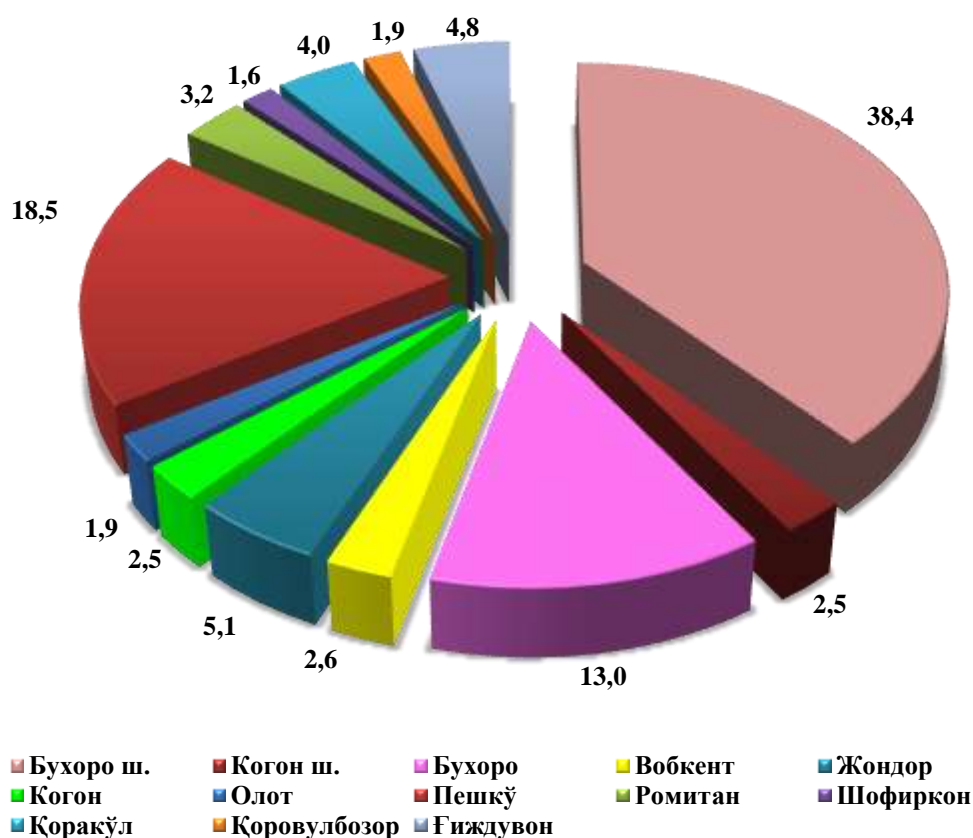
Овқатланиш ташкилотлари товар айланмаси аҳоли жон бошига 114,1 минг сўмни ташкил этди. Ўртача жон бошига товар айланмасининг энг юқори кўрсаткичлари Қоровулбозор тумани (707,0 минг сўм), Бухоро шаҳри (357,4 минг сўм), Пешкў тумани (45,5 минг сўм), Бухоро тумани (90,9 минг сўм), Гиждувон туманида (72,7 минг сўм) кузатилди.

2020 йил январь–сентябрь ойларида улгуржи савдо товар айланмаси 2241,8 млрд. сўмни ёки 2019 йилнинг шу даврига нисбатан 80,5 фоизни ташкил қилди.

Умумий улгуржи савдо товар айланмасида йирик корхоналарнинг улгуржи савдо товар айланмаси 20,4 фоизга камайиши кузатилиб, ҳажми 505,8 млрд. сўмни ташкил этганини кўриш мумкин.

Хусусан, улгуржи савдо товар айланмаси ҳажимда катта улушга эга бўлган Бухоро шаҳри (18,3 фоиз), Жондор тумани (6,6 фоиз), Пешкў туманида (36,9 фоиз) ташкил этган бўлса, Когон тумани (2,5 фоиз), Ромитан тумани (3,2 фоиз) ва Қоракўл туманида (2,9 фоиз) улуш билан энг паст кўрсаткични қайд этди.

Бухоро вилояти ҳудудларининг улгуржи савдо товар айланмасидаги улуши, фоизда



Кичик корхона ва микрофирмаларнинг улгуржи савдо товар айланмаси 19,3 фоизга камайиб, 1 736,0 млрд. сўмга етди ва умумий улгуржи савдо товар айланмасидаги улуши эса 77,4 фоизни ташкил қилди.

Улгуржи савдо товар айланмаси шаҳар ва туманлар кесимида

| | <i>млрд. сўм</i> | <i>Жамига нисбатан, фоизда</i> | <i>2019 йил январь- сентябрга нисбатан, фоизда</i> |
|----------------------|------------------|--|--|
| Вилоят бўйича | 2 241,8 | 100,0 | 80,5 |
| Бухоро ш. | 862,6 | 38,4 | 94,0 |
| Когон ш. | 55,2 | 2,5 | 45,2 |
| туманлар | | | |
| Бухоро | 292,4 | 13,0 | 121,3 |
| Вобкент | 57,7 | 2,6 | 82,2 |
| Жондор | 114,9 | 5,1 | 87,0 |
| Когон | 55,6 | 2,5 | 14,5 |
| Олот | 42,3 | 1,9 | 136,8 |
| Пешкў | 415,6 | 18,5 | 126,1 |
| Ромитан | 71,7 | 3,2 | 61,8 |
| Шофиркон | 35,2 | 1,6 | 78,9 |
| Қорақўл | 89,8 | 4,0 | 61,8 |
| Қоровулбозор | 41,9 | 1,9 | 54,0 |
| Ғиждувон | 106,9 | 4,8 | 60,2 |

VIII. ТАШҚИ ИҚТИСОДИЙ ФАОЛИЯТ

Вилоятнинг ташқи савдо айланмаси 2020 йилнинг январь-сентябрь ойларида 588,2 млн.АҚШ долларини ёки ўтган йилнинг шу даврига нисбатан 63,5 фоизни, шу жумладан, экспорт 167,0 млн.АҚШ долларини, ўтган йилга нисбатан 90,2 фоизни, импорт 421,2 млн.АҚШ долларини, ўтган йилга нисбатан 58,1 фоизни ташкил этди.

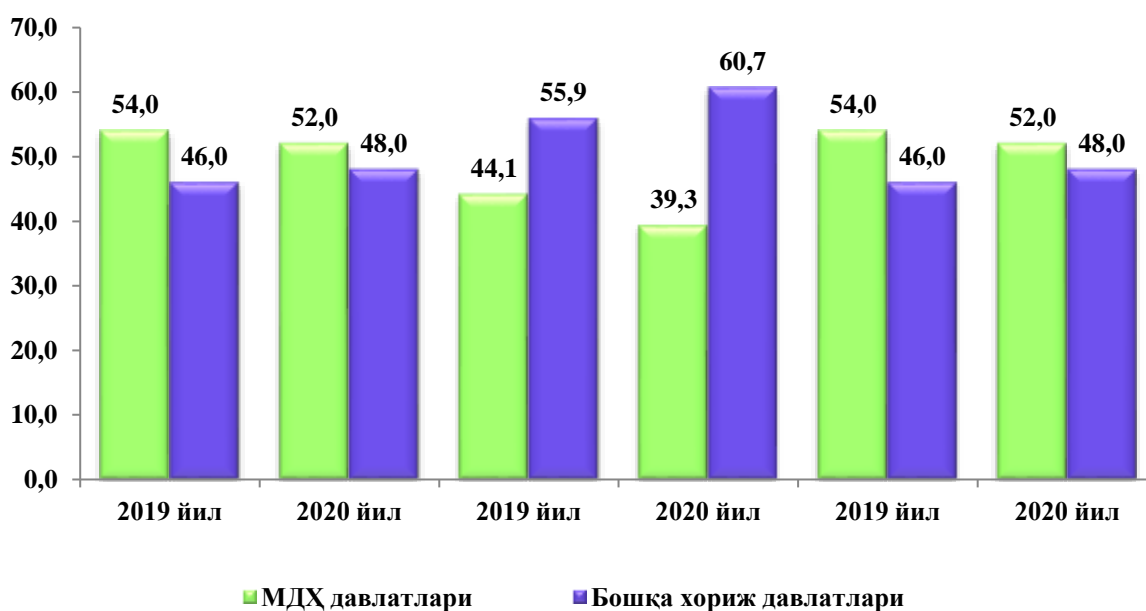
Ташқи савдо сальдоси минус 254,2 млн. АҚШ долларни, шу жумладан МДХ давлатлари билан минус 174,4 млн. АҚШ долларни ва бошқа давлатлар билан минус 79,8 млн. АҚШ долларни ташкил этди.

2020 йил январь-сентябрь ойларида МДХ ва бошқа давлатлар кесимида вилоятнинг ташқи савдо айланмаси (минг АҚШ dollari)

| | январь-сентябрь | | 2019йил январь-сентябрга нисбатан фоизда |
|------------------------------|-------------------|-------------------|--|
| | 2019 йил | 2020 йил | |
| Ташқи савдо айланмаси | 925 719,7 | 588 183,2 | 63,5 |
| МДХ мамлакатлари | 500 134,2 | 305 755,5 | 61,1 |
| бошқа хориж мамлакатлари | 425 585,5 | 282 427,7 | 66,4 |
| Экспорт | 200 697,8 | 166 997,9 | 83,2 |
| МДХ мамлакатлари | 81 624,8 | 65 699,0 | 80,5 |
| бошқа хориж мамлакатлари | 119 073,0 | 101 298,9 | 85,1 |
| Импорт | 725 022,0 | 421 185,3 | 58,1 |
| МДХ мамлакатлари | 418 509,4 | 240 056,5 | 57,4 |
| бошқа хориж мамлакатлари | 306 512,6 | 181 128,8 | 59,1 |
| Сальдо | -524 324,2 | -254 187,4 | x |
| МДХ мамлакатлари | -336 884,7 | -174 357,4 | x |
| бошқа хориж мамлакатлари | -187 439,6 | -79 830,0 | x |

Сўнги йилларда ҳукуратимиз томонидан саноат тузилмасини диверсификация қилишни, экспортни кўллаб – қувватлаш, импорт ўрнини босувчи товар ва маҳсулотларни ишлаб чиқаришни янада оширилиши натижасида экспорт таркибида сезиларли ўзгаришга эришилди. Жумладан, хом-ашё экспортдан, кўшилган қиймати юқори ҳамда сармоя талаб товарлар экспортга йўналтирилган ташқи савдо амалга оширилмоқда.

2020 йил январь-сентябрь ойларида вилоят ташқи савдо айланмасида МДХ ва бошқа давлатларнинг улуши



Вилоятимиз резидентлари томонидан амалга оширилган ташқи савдо операцияларида асосий улушларни Осиё (64,2 фоиз), Европа (35,2 фоиз) давлатлари эгалламоқда ва уларнинг умумий савдо айланмасидаги улуши 99,3 фоизни ташкил этмоқда.

Бухоро вилоятининг 2020 йил январь-сентябрь ойларида ташқи савдо айланмасидаги улушининг 52,0 фоизи МДХ давлатларига тўғри келади қолган, 48,0 фоизи бошқа давлатлар ҳиссасига тўғри келади. Бу кўрсаткичлар 2019 йилда мос равишда 54,0 фоизи МДХ давлатларига тўғри келган бўлса, қолган 46,0 фоизи бошқа давлатлар ҳиссасига тўғри келди. Бухоро вилоятининг МДХ давлатлари билан олиб борилган ташқи савдо айланмаси 2020 йил январь-сентябрь ойларига 305,8 млн. АҚШ долларни ташкил қилган бўлса, ўтган

йилнинг мос даврига нисбатан 38,9 фоиз камайиш кузатилган. Шундан экспорт 19,5 фоизга ва импорт 42,6 фоизга камайган.

Дунёдаги мамлакатлар орасида экспортда ҳамкор давлатлар Эрон, Афғонистон, Туркия, Қирғизистон, Россия ҳисобланиб, уларнинг жами экспортдаги улуши 74,1 фоизни ташкил қилади, импортда эса ҳамкор давлатлар Россия, Туркменистон, Хитой, Туркия, Қозоғистон давлатлари ҳисобланади ва уларнинг улуши 84,6 фоизни ташкил қилади.

МДҲ давлатлари орасида ташқи савдо айланмасида асосий ҳамкорлар Россия, Туркменистон, Қозоғистон, Қирғизистон, Украина, Тожикистон давлатлари ҳисобланиб, уларнинг жами ташқи савдо айланмасидаги улуши 39,3 фоизни ташкил қилди. Бошқа давлатлар орасида эса Хитой, Туркия, Корея Республикаси, Афғонистон, Германия, Латвия, Эрон давлатларининг улуши 51,9 фоизни ташкил қилди.

Ташқи савдо айланмасида нисбатан катта улушга эга бўлган давлатлар
(январь–сентябрда)

(млн. АҚШ доллари)

| | <i>Экспорт</i> | <i>Импорт</i> | <i>Товар айланмасидаги улуши, фоизда</i> |
|-------------------------|----------------|---------------|--|
| Россия | 24,1 | 141,2 | 28,1 |
| Хитой Халқ Республикаси | 5,3 | 78,7 | 14,3 |
| Туркменистон | 4,1 | 67,9 | 12,2 |
| Эрон Ислам Республикаси | 51,7 | 10,1 | 10,5 |
| Туркия | 9,5 | 46,4 | 9,5 |
| Қозоғистон | 10,0 | 22,3 | 5,5 |
| Афғонистон | 19,4 | 0,09 | 3,3 |
| Қирғизистон | 18,7 | 0,3 | 3,2 |
| Корея Республикаси | 0,2 | 18,2 | 3,1 |
| Германия | 0,2 | 11,8 | 2,0 |
| Тожикистон | 5,6 | 0,05 | 1,0 |
| Польша | 5,1 | 0,4 | 0,9 |
| Украина | 2,2 | 2,8 | 0,9 |

Вилоятнинг 2020 йил январь-сентябрь ойларида ташқи савдода энг асосий ҳамкор давлатлари Россия (28,1 фоиз), Хитой (14,7 фоиз), Туркменистон (12,3 фоиз), Эрон (10,5 фоиз) ҳисобланиб, уларнинг жами ташқи савдо айланмасидаги улуши (65,0 фоиз)ни ташкил қилади.

Йирик ҳамкор давлатлар билан ташқи савдо айланмаси динамикаси
(январь-сентябрь ойлари)

(млн. АҚШ доллари)

| <i>Давлатлар</i> | <i>2016 йил</i> | <i>2017 йил</i> | <i>2018 йил</i> | <i>2019 йил</i> | <i>2020 йил</i> |
|--------------------------------|-----------------|-----------------|-----------------|-----------------|-----------------|
| Россия | 217,3 | 301,2 | 241,0 | 209,0 | 165,3 |
| Экспорт | 15,4 | 13,9 | 15,3 | 22,9 | 24,1 |
| Импорт | 201,9 | 287,3 | 225,8 | 186,1 | 141,2 |
| Сальдо | -186,5 | -273,3 | -210,5 | -163,2 | -117,1 |
| Хитой Халқ Республикаси | 34,6 | 84,2 | 87,5 | 166,3 | 83,9 |
| Экспорт | 15,3 | 9,4 | 19,5 | 24,6 | 5,3 |
| Импорт | 19,4 | 74,8 | 68,0 | 141,7 | 78,7 |
| Сальдо | -4,1 | -65,4 | -48,6 | -117,2 | -73,4 |
| Туркменистон | 92,5 | 58,8 | 92,0 | 211,4 | 72,0 |
| экспорт | 3,9 | 2,5 | 2,0 | 4,7 | 4,1 |
| импорт | 88,6 | 56,3 | 90,0 | 206,7 | 67,9 |
| сальдо | -84,7 | -53,8 | -88,1 | -201,9 | -63,8 |
| Эрон Ислом Республикаси | 62,6 | 41,9 | 65,9 | 67,8 | 61,7 |
| Экспорт | 59,8 | 38,4 | 52,3 | 41,7 | 51,7 |
| Импорт | 2,8 | 3,5 | 13,7 | 26,1 | 10,1 |
| Сальдо | 57,0 | 34,9 | 38,6 | 15,6 | 41,6 |
| Туркия | 7,3 | 6,2 | 14,1 | 41,6 | 56,0 |
| Экспорт | 4,0 | 2,5 | 1,1 | 4,7 | 9,5 |
| Импорт | 3,3 | 3,7 | 13,3 | 36,9 | 46,4 |
| Сальдо | 0,7 | -1,2 | -12,1 | -32,2 | -36,9 |

| <i>Давлатлар</i> | <i>2016 йил</i> | <i>2017 йил</i> | <i>2018 йил</i> | <i>2019 йил</i> | <i>2020 йил</i> |
|---------------------------|-----------------|-----------------|-----------------|-----------------|-----------------|
| Қозоғистон | 17,1 | 24,2 | 27,5 | 34,5 | 32,3 |
| экспорт | 14,1 | 19,7 | 17,3 | 20,0 | 10,0 |
| импорт | 3,0 | 4,4 | 10,2 | 14,5 | 22,3 |
| сальдо | 11,1 | 15,3 | 7,1 | 5,4 | -12,3 |
| Афғонистон | - | - | - | - | 19,5 |
| экспорт | - | - | - | - | 0,1 |
| импорт | - | - | - | - | 19,3 |
| сальдо | - | - | - | - | 19,3 |
| Қирғизистон | 0,3 | 0,8 | 4,1 | 28,5 | 18,9 |
| Экспорт | 0,1 | 0,7 | 3,2 | 28,4 | 18,7 |
| Импорт | 0,2 | 0,1 | 0,9 | 0,1 | 0,3 |
| Сальдо | -0,1 | 0,6 | 2,4 | 28,3 | 18,4 |
| Корея Республикаси | 17,3 | 3,2 | - | 44,3 | 18,4 |
| Экспорт | 14,7 | 0,2 | - | 0,4 | 0,2 |
| Импорт | 2,6 | 2,9 | - | 44,0 | 18,2 |
| сальдо | 12,1 | -2,7 | - | -43,6 | -18,0 |
| Германия | - | - | 8,5 | - | 12,0 |
| экспорт | - | - | 0,7 | - | 0,2 |
| импорт | - | - | 7,9 | - | 11,8 |
| сальдо | - | - | -7,2 | - | -11,6 |
| Тожикистон | 0,4 | 0,4 | - | 3,1 | 5,6 |
| Экспорт | 0,4 | 0,3 | - | 2,3 | 5,6 |
| Импорт | - | 0,1 | - | 0,8 | 0,1 |
| Сальдо | 0,4 | 0,2 | - | 1,5 | 5,5 |
| Польша | 1,0 | 0,6 | - | 3,6 | 5,5 |
| Экспорт | 0,4 | 0,2 | - | 1,7 | 5,1 |

| <i>Давлатлар</i> | <i>2016 йил</i> | <i>2017 йил</i> | <i>2018 йил</i> | <i>2019 йил</i> | <i>2020 йил</i> |
|-------------------|-----------------|-----------------|-----------------|-----------------|-----------------|
| импорт | 0,5 | 0,4 | - | 1,9 | 0,3 |
| сальдо | -0,1 | -0,2 | - | -0,3 | 4,8 |
| Украина | 3,5 | 2,4 | - | 8,8 | 5,0 |
| экспорт | 0,5 | 1,0 | - | 1,9 | 2,2 |
| импорт | 3,1 | 1,5 | - | 6,9 | 2,8 |
| сальдо | -2,6 | -0,5 | - | -5,1 | -0,5 |
| Беларуссия | - | - | - | - | 3,8 |
| экспорт | - | - | - | - | 0,3 |
| импорт | - | - | - | - | 3,5 |
| сальдо | - | - | - | - | -3,1 |
| Озарбайжон | - | - | - | - | 2,5 |
| экспорт | - | - | - | - | 0,7 |
| импорт | - | - | - | - | 1,9 |
| сальдо | - | - | - | - | -1,2 |
| Эстония | 0,3 | 0,3 | - | 0,1 | 2,0 |
| экспорт | | 0,2 | - | 0,1 | 1,7 |
| импорт | 0,3 | 0,1 | - | | 0,4 |
| сальдо | -0,3 | 0,1 | - | 0,1 | 1,3 |
| Италия | - | - | - | - | 1,8 |
| экспорт | - | - | - | - | 0,1 |
| импорт | - | - | - | - | 1,7 |
| сальдо | - | - | - | - | -1,5 |
| Австрия | - | - | - | - | 1,7 |
| экспорт | - | - | - | - | 0,9 |
| импорт | - | - | - | - | 0,8 |
| сальдо | - | - | - | - | 0,1 |

МДХ мамлакатлари билан ташқи савдо айланмаси

(минг АҚШ доллари)

| | Экспорт | | Импорт | |
|---------------------|-----------------|-----------------|------------------|------------------|
| | январь-сентябрь | | январь-сентябрь | |
| | 2019 йил | 2020 йил | 2019 йил | 2020 йил |
| Жами | 81 624,8 | 65 699,0 | 418 509,4 | 240 256,5 |
| <i>шу жумладан:</i> | | | | |
| Озарбайжон | 474,0 | 663,5 | - | 1 872,7 |
| Белоруссия | 514,7 | 336,2 | 3335,3 | 3 451,2 |
| Қозоғистон | 19 952,7 | 9 981,7 | 14 530,2 | 22 308,8 |
| Қирғизистон | 28 417,2 | 18 664,1 | 126,4 | 260,8 |
| Молдова | 462,4 | - | 15,9 | 314,0 |
| Россия | 22 925,7 | 24 125,7 | 186 123,2 | 141 163,0 |
| Тожикистон | 2 287,3 | 5 581,0 | 775,9 | 46,4 |
| Туркменистон | 4 729,1 | 4 098,2 | 206 665,7 | 67 864,6 |
| Украина | 1 861,7 | 2 248,5 | 6 937,0 | 2 774,9 |

Вилоятнинг экспорт таркибида барча товарлар ва хизматлар гуруҳлари бўйича ўсиши кузатилмоқда. Қора ва рангли металлар экспорти ўтган йилнинг шу даврига нисбатан 4,7 мартага ва кимё маҳсулотлари 63,2 фоизга ўсган.

Импорт таркибининг умумий ҳажмидан 41,0 фоизни, ёки қилми маҳсулотлари ва 25,5 фоизини машина ва ускуналар ташкил қилади.

2020 йил январь-сентябрь ойларида экспорт-импорт таркиби

| | Экспорт ва импортнинг умумий ҳажмидаги улуши, фоизда | | Ҳажмидаги ўзгариш, фоизда |
|--|--|--------------|--|
| | 2019 йил | 2020 йил | 2019 йил январь- сентябрга нисбатан фоизда |
| Экспорт таркиби | 100,0 | 100,0 | 83,2 |
| Озиқ-овқат маҳсулотлари ва тирик ҳайвонлар | 23,3 | 10,5 | 37,6 |
| Ичимликлар ва тамаки | 0,3 | 0,7 | 178,7 |

| | <i>Экспорт ва импортнинг умумий ҳажмидаги улуши, фоизда</i> | | <i>Ҳажмидаги ўзгариш, фоизда</i> |
|--|---|-----------------|---|
| | <i>2019 йил</i> | <i>2020 йил</i> | <i>2019 йил январь- сентябрга нисбатан фоизда</i> |
| Ноозиқ-овқат хомашё, ёқилғидан ташқари | 30,8 | 31,9 | 86,3 |
| Минерал ёқилғи, ёғлаш мойлари ва шунга ўхшаш материаллар | 16,8 | 9,2 | 45,5 |
| Ҳайвон ва ўсимликлар мойлари (ёғлари), ёғлар ва мумлар | - | 2,2 | 40,4 м. |
| Кимёвий воситалар ва бошқа тоифаларга киритилмаган шунга ўхшаш маҳсулотлар | 0,7 | 1,4 | 172,0 |
| Асосан материал турига қараб классификацияланган саноат | 17,8 | 31,0 | 145,5 |
| Машиналар ва транспорт асбоб-ускуналар | 0,4 | 0,2 | 29,9 |
| Турли хил тайёр буюмлар | 3,0 | 8,5 | 2,4 м. |
| Хизматлар | 7,0 | 4,4 | 52,6 |
| Импорт таркиби | 100,0 | 100,0 | 58,1 |
| Озиқ-овқат маҳсулотлари ва тирик ҳайвонлар | 2,1 | 3,6 | 97,5 |
| Ноозиқ-овқат хомашё, ёқилғидан ташқари | 1,6 | 3,8 | 135,2 |
| Минерал ёқилғи, ёғлаш мойлари ва шунга ўхшаш материаллар | 48,5 | 41,0 | 49,1 |
| Ҳайвон ва ўсимликлар мойлари (ёғлари), ёғлар ва мумлар | - | 0,1 | 3,3 м. |
| Кимёвий воситалар ва бошқа тоифаларга киритилмаган шунга ўхшаш маҳсулотлар | 4,5 | 9,6 | 125,6 |
| Асосан материал турига қараб классификацияланган саноат | 6,2 | 7,9 | 73,8 |
| Машиналар ва транспорт асбоб-ускуналар | 25,8 | 23,2 | 52,2 |
| Турли хил тайёр буюмлар | 11,2 | 23,2 | 52,2 |
| Хизматлар | 0,1 | 0,1 | 37,8 |

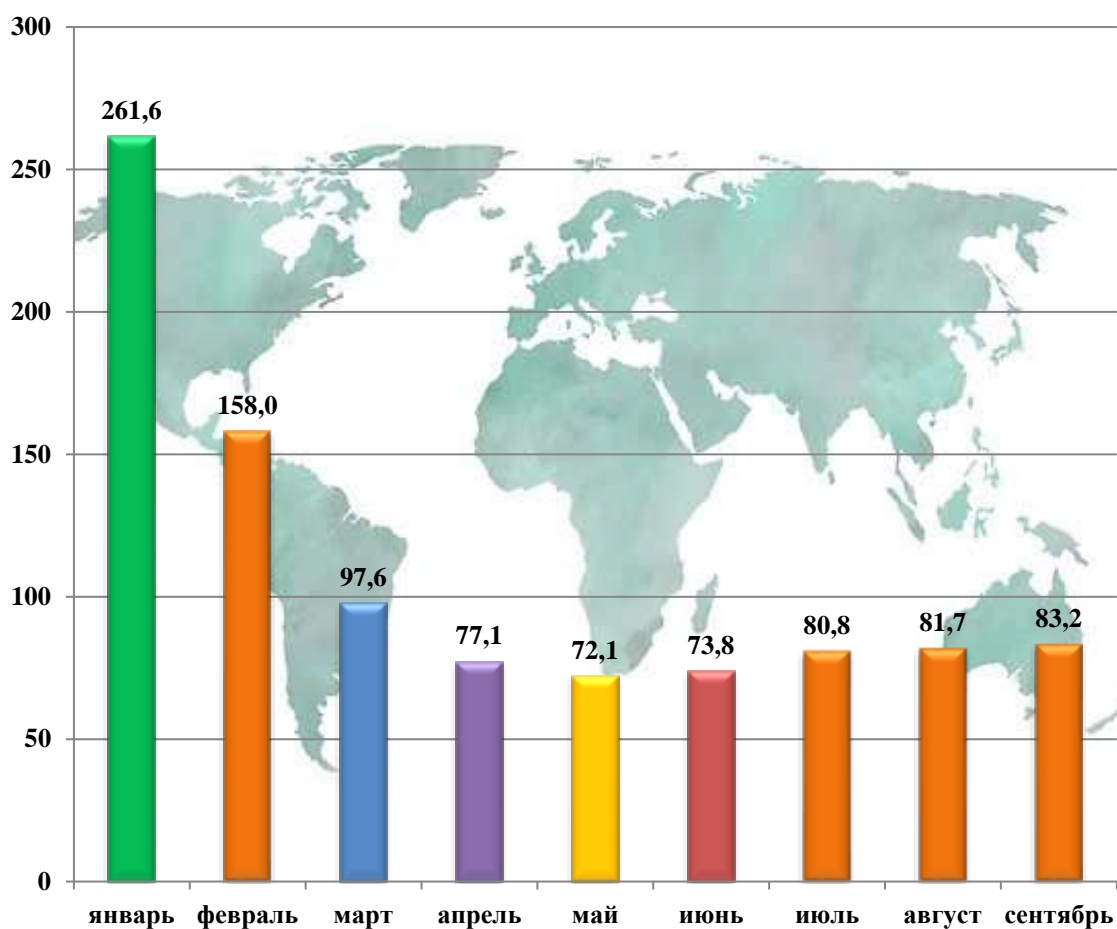
Йиллар кесимида экспорт таркиби динамикаси
(январь-сентябрь ойлари, млн.АҚШ доллар)

| Таркиби | 2016 йил | 2017 йил | 2018 йил | 2019 йил | 2020 йил |
|--|-----------------|-----------------|-----------------|-----------------|-----------------|
| Озиқ-овқат маҳсулотлари ва тирик ҳайвонлар | 16,2 | 22,4 | 21,0 | 46,8 | 17,6 |
| Ичимликлар ва тамаки | 0,4 | 0,6 | 0,5 | 0,6 | 1,2 |
| Ноозиқ-овқат хомашё, ёқилғидан ташқари | 69,2 | 53,1 | 71,2 | 61,7 | 53,3 |
| Минерал ёқилғи, ёғлаш мойлари ва шунга ўхшаш материаллар | 35,6 | 26,9 | 3,8 | 33,7 | 15,4 |
| Ҳайвон ва ўсимликлар мойлари (ёғлари), ёғлар ва мумлар | - | - | - | 0,1 | 3,7 |
| Кимёвий воситалар ва бошқа тоифаларга киритилмаган шунга ўхшаш маҳсулотлар | 0,6 | 0,9 | 1,1 | 1,3 | 2,3 |
| Асосан материал турига қараб классификацияланган саноат | 45,7 | 18,7 | 18,7 | 35,6 | 51,8 |
| Машиналар ва транспорт асбоб-ускуналар | 0,8 | 0,1 | - | 0,8 | 0,3 |
| Турли хил тайёр буюмлар | 0,7 | 1,1 | 1,8 | 6,0 | 14,2 |
| Хизматлар | 11,5 | 12,3 | 13,2 | 14,0 | 7,3 |

Вилоятимизда ташқи савдони қўллаб-қувватлаш ҳамда МДХ давлатлари билан ушбу соҳадаги ҳамкорликни янада мустаҳкамлаш бўйича олиб борилаётган чора-тадбирлар натижасида 2020 йил январь-сентябрь ойларида ташқи савдо айланмасида МДХ давлатларининг улуши 52,0 фоизни ташкил этиб, ҳамда ташқи савдо айланмаси ўтган йилнинг шу даврига нисбатан 61,1 фоизни ташкил этди.

Бошқа хорижий давлатларнинг вилоятимиз ташқи савдо айланмасидаги улуши 2019 йил январь- сентябрь ойларида 46,0 фоизни ташкил қилган бўлса, жорий йилнинг ушбу даврида эса ташқи савдо айланмасидаги улуши 48,0 фоизга етди. Ўтган йилнинг мос даврига нисбатан 33,6 фоизга камайди.

Товар ва хизматлар экспортининг ўсиш суръатлари динамикаси
(2020 йил; ўтган йилга нисбатан, фоиз)



2020 йил январь-сентябрь ойларида экспорт қилинган товарлар ва хизматлар таркибининг таҳлили шуни кўрсатмоқдаки, товарлар ва хизматлар таркибида ўтган йилнинг шу даврига нисбатан сезиларли ўзгаришлар қайд этилди.

2020 йил январь-сентябрь ойларида МДХ амалга оширилган экспорт таркиби (жамига нисбатан фоизда)

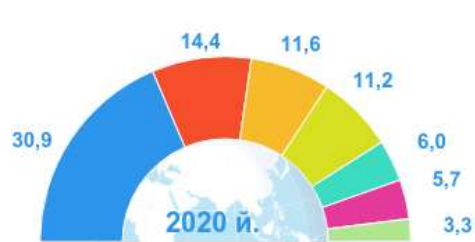


Товарлар ва хизматлар экспортида асосий ҳамкор давлатларнинг улуши, фоиз

2019 йил январь-сентябрь



2020 йил январь-сентябрь



Хизматлар экспорти ҳажми 7,4 млн.АҚШ долларини ёки экспорт ҳажмининг 4,4 фоизни ташкил этиб, ўтган йилнинг шу даврига нисбатан 47,1 фоизга камайганлиги кузатилди. Хизматлар экспорти таркибининг асосий улуши транспорт хизматлари, туризм хизматлари, телекоммуникация, компьютер ва ахборот хизматлари ҳамда молиявий хизматлар ҳиссасига тўғри келади.

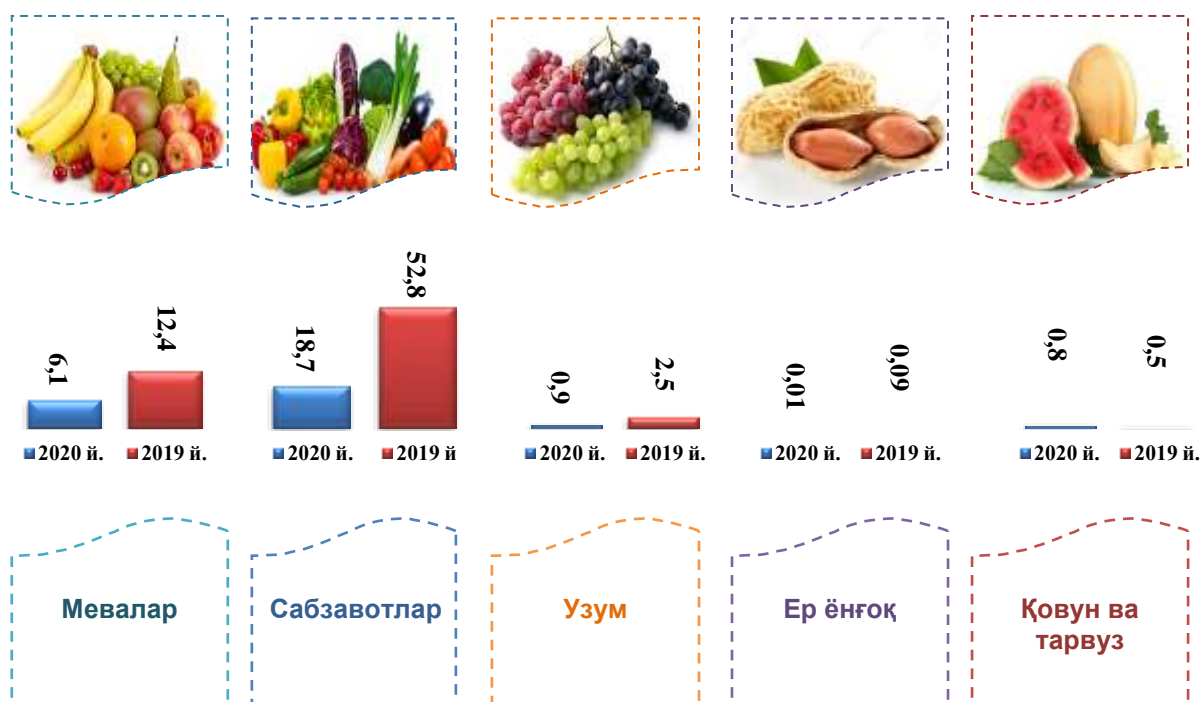
Мева-сабзавот маҳсулотлари экспорти

2020 йил январь-сентябрь ойларида жами 24,8 минг тоннадан зиёд мева-сабзавот маҳсулотлари 11,2 млн.АҚШ долларига экспорт қилинди (ўсиш суръати 28,9 фоиз). Мева-сабзавот маҳсулотларининг экспорт таркибига қаралса, 2020 йил январь - сентябрь ойларида 18,7 минг тоннадан кўпроқ сабзавотлар 6,7 млн.АҚШ долларига экспорт қилинган.

Шунингдек, 6,1 минг тонна мева ва резаворлар 4,5 млн.АҚШ долларига экспорт қилинган бўлиб, экспорт ҳажми ўтган йилнинг мос даврига нисбатан 10,0 млн.АҚШ долларига кам.

Шуни айтиб ўтиш жоизки, мамлакатимизда экспорт салоҳиятини кенгайтириш, янги бозорларни ўзлаштириш натижасида мева-сабзавот маҳсулотлари, узум, полиз, дуккакли экинлар, шунингдек, қуритилган сабзавот ва меваларни экспорт қилиш ҳажми ошиб бормоқда. Жумладан, 2020 йилнинг январь-сентябрь ойларида мева-резаворлар ҳамда сабзавотлар экспорт ҳажми 11,2 млн.АҚШ долларига етди (ўтган йилнинг мос даврига нисбатан 71,1 фоизга камайган).

Мева-сабзавот маҳсулотларининг таркиби
январь-сентябрь ойлари (минг т.)



Вилоятда етиштирилган мева ва сабзавот маҳсулотларининг асосий бозорлари экспорт географияси

| Давлат номи | 2019 йил январь-сентябрь | | | 2020 йил январь-сентябрь | | |
|-----------------|--------------------------|-----------------|-------------|--------------------------|-----------------|-------------|
| | минг тонна | млн АҚШ доллари | улуши, фоиз | минг тонна | млн АҚШ доллари | улуши, фоиз |
| Қозоғистон | 51,2 | 16,5 | 42,5 | 15,7 | 4,7 | 42,0 |
| Россия | 1,8 | 1,0 | 2,6 | 5,3 | 4,0 | 35,7 |
| Хитой | 2,4 | 1,6 | 4,1 | 1,1 | 0,7 | 6,3 |
| Қирғизистон | 3,6 | 17,3 | 44,6 | 0,5 | 0,4 | 3,6 |
| Афғонистон | 0,2 | 0,05 | - | 0,4 | 0,3 | 2,7 |
| Туркменистон | 0,7 | 0,1 | 0,3 | 0,06 | 0,06 | 0,5 |
| Белоруссия | 0,4 | 0,2 | 0,5 | 0,1 | 0,08 | 0,7 |
| Эрон | 0,2 | 0,1 | 0,3 | 0,05 | 0,07 | 0,2 |
| Бошқа давлатлар | 4,7 | 2,0 | 5,2 | 1,5 | 0,8 | 7,5 |

Жорий йил январь - сентябрь ойларида импорт ҳажми 421,2 млн.АҚШ долларига (ўсиш суръати 58,1 фоиз) тенг бўлди. Импорт таркибида энг катта улуш энергия манбалари ва нефть маҳсулотлари (41,0 фоиз), машина ва асбоб-ускуналар (25,5 фоиз) ва кимё ва ундан тайёрланган буюмлар ҳамда кора ва рангли металлар (10,7 фоиз) гуруҳлари ҳисобига тўғри келади.

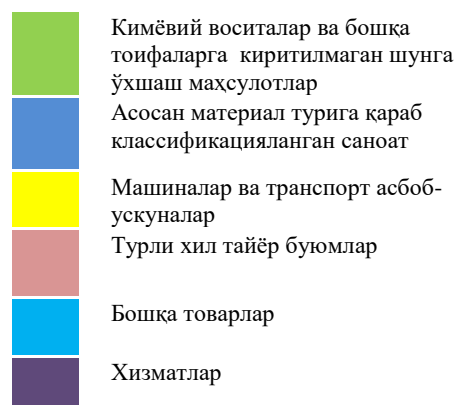
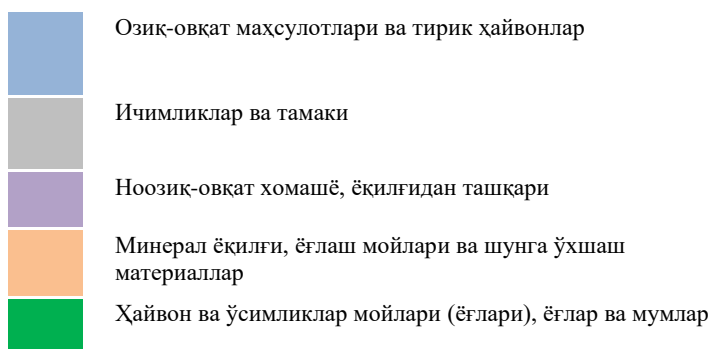
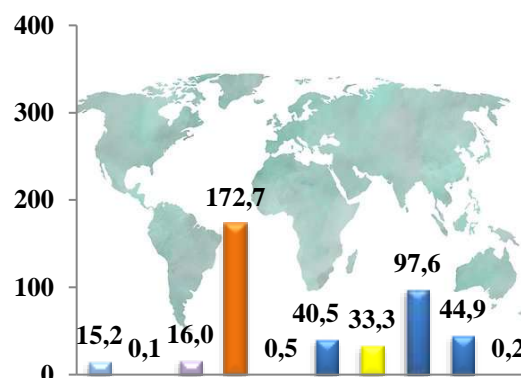
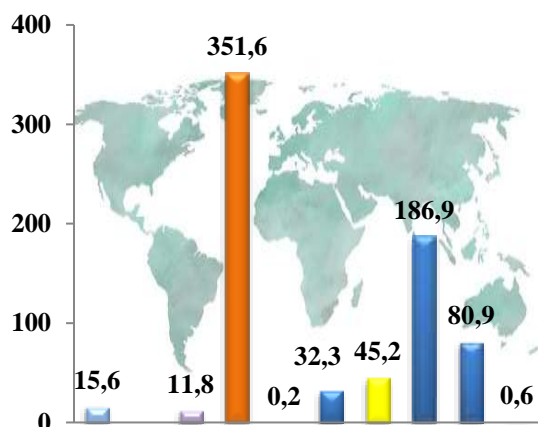
Импорт таркиби
(2020 йил январь-сентябрь)

| | <i>Млн.АҚШ долл.</i> | <i>2019 йил январь– сентябрга нисбатан фоизда</i> | <i>Жамига нисбатан фоизда</i> |
|--|--------------------------|---|---------------------------------------|
| Импорт | 421,2 | 58,1 | 100,0 |
| Озиқ-овқат маҳсулотлари ва тирик ҳайвонлар | 15,2 | 97,5 | 3,6 |
| Ичимликлар ва тамаки | 0,1 | - | - |
| Ноозиқ-овқат хомашё, ёқилғидан ташқари | 16,0 | 135,2 | 3,8 |
| Минерал ёқилғи, ёғлаш мойлари ва шунга ўхшаш материаллар | 172,7 | 49,1 | 41,0 |
| Ҳайвон ва ўсимликлар мойлари (ёғлари), ёғлар ва мумлар | 0,5 | 3,3 м. | 0,1 |
| Кимёвий воситалар ва бошқа тоифаларга киритилмаган шунга ўхшаш маҳсулотлар | 40,5 | 125,6 | 9,6 |
| Асосан материал турига қараб классификацияланган саноат | 33,3 | 73,8 | 7,9 |
| Машиналар ва транспорт асбоб-ускуналар | 97,6 | 52,2 | 23,2 |
| Турли хил тайёр буюмлар | 44,9 | 55,5 | 10,7 |
| бошқалар | 0,2 | 37,8 | 0,1 |

Товар ва хизматлар импорти таркиби, (млн. АҚШ доллари)

2019 йил январь-сентябрь

2020 йил январь-сентябрь



Импорт таркиби динамикаси

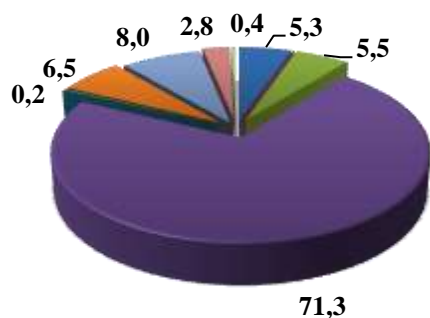
(январь-сентябрь ойлари; минг АҚШ доллари)

| Таркиби | 2016 йил | 2017 йил | 2018 йил | 2019 йил | 2020 йил |
|--|-----------|-----------|-----------|-----------|-----------|
| Озиқ-овқат маҳсулотлари ва тирик ҳайвонлар | 3 857,5 | 2 908,8 | 6 940,9 | 15 570,4 | 15 185,6 |
| Ичимликлар ва тамаки | 15,9 | 1,1 | - | - | 129,8 |
| Ноозик-овқат хомашё, ёқилғидан ташқари | 9 487,3 | 9 224,3 | 26 167,3 | 11 848,9 | 16 023,9 |
| Минерал ёқилғи, ёғлаш мойлари ва шунга ўхшаш материаллар | 266 821,6 | 328 607,1 | 279 708,8 | 351 559,5 | 172 721,0 |
| Ҳайвон ва ўсимликлар мойлари (ёғлари), ёғлар ва мумлар | 365,1 | 2 002,1 | 360,2 | 159,2 | 520,2 |
| Кимёвий воситалар ва бошқа тоифаларга киритилмаган шунга ўхшаш маҳсулотлар | 14 923,3 | 12 878,1 | 26 551,1 | 32 275,4 | 40 521,8 |

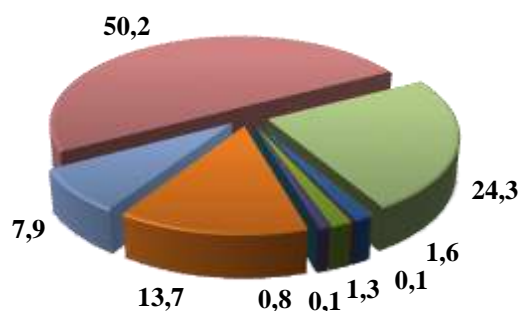
| Таркиби | 2016 йил | 2017 йил | 2018 йил | 2019 йил | 2020 йил |
|---|----------|----------|-----------|-----------|----------|
| Асосан материал турига қараб классификацияланган саноат | 15 091,9 | 12 728,8 | 34 001,6 | 45 155,6 | 33 326,1 |
| Машиналар ва транспорт асбоб-ускуналар | 27 535,7 | 86 925,6 | 104 771,9 | 186 899,9 | 97 622,8 |
| Турли хил тайёр буюмлар | 3 095,0 | 12 854,4 | 16 755,4 | 80 907,1 | 44 889,8 |
| Хизматлар | 590,7 | 495,2 | 577,9 | 646,0 | 244,2 |

2020 йил январь-сентябрь ойларида МДХ ва бошқа хориж давлатлари билан амалга оширилган импорт таркиби

МДХ давлатлари



Бошқа хориж давлатлари



- Озиқ-овқат маҳсулотлари ва тирик ҳайвонлар
- Ичимликлар ва тамаки
- Ноозик-овқат хомашё, ёқилғидан ташқари
- Минерал ёқилғи, ёғлаш мойлари ва шунга ўхшаш материаллар
- Ҳайвон ва ўсимликлар мойлари (ёғлари), ёғлар ва мумлар
- Кимёвий воситалар ва бошқа тоифаларга киритилмаган шунга ўхшаш маҳсулотлар
- Асосан материал турига қараб классификацияланган саноат
- Машиналар ва транспорт асбоб-ускуналар
- Турли хил тайёр буюмлар
- Хизматлар
- Бошқалар

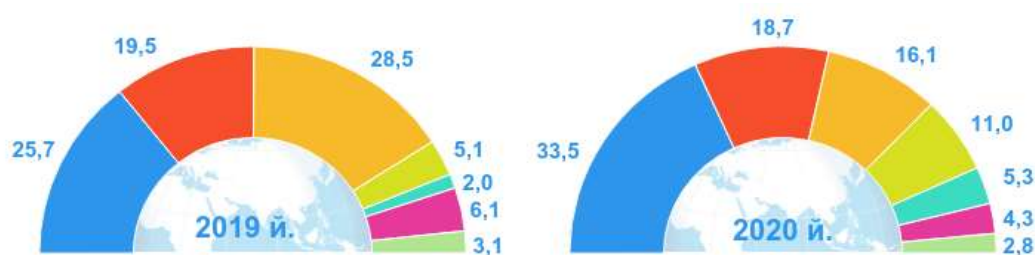
МДХ ва бошқа давлатлар билан амалга оширилган импорт таркиби
(2020 йил январь-сентябрь)

| | МДХ давлатлари | | Бошқа давлатлар | |
|--|----------------|------------------------|-----------------|------------------------|
| | млн АҚШ долл. | Жамига нисбатан фоизда | млн АҚШ долл. | Жамига нисбатан фоизда |
| Импорт | 240,1 | 100,0 | 181,1 | 100,0 |
| Озиқ-овқат маҳсулотлари ва тирик ҳайвонлар | 12,8 | 5,3 | 2,4 | 1,3 |
| Ичимликлар ва тамаки | - | - | 0,1 | 0,1 |
| Ноозиқ-овқат хомашё, ёқилғидан ташқари | 13,2 | 5,5 | 2,9 | 1,6 |
| Минерал ёқилғи, ёғлаш мойлари ва шунга ўхшаш материаллар | 171,3 | 71,3 | 1,5 | 0,8 |
| Ҳайвон ва ўсимликлар мойлари (ёғлари), ёғлар ва мумлар | 0,5 | 0,2 | - | - |
| Кимёвий воситалар ва бошқа тоифаларга киритилмаган шунга ўхшаш маҳсулотлар | 15,6 | 6,5 | 24,9 | 13,7 |
| Асосан материал турига қараб классификацияланган саноат | 19,1 | 8,0 | 14,2 | 7,9 |
| Машиналар ва транспорт асбоб-ускуналар | 6,7 | 2,8 | 90,9 | 50,2 |
| Турли хил тайёр буюмлар | 0,9 | 0,4 | 44,0 | 24,3 |
| Бошқа товарлар | - | - | 0,2 | 0,1 |

Товарлар ва хизматлар импортида асосий хамкор давлатларнинг улуши, фоиз

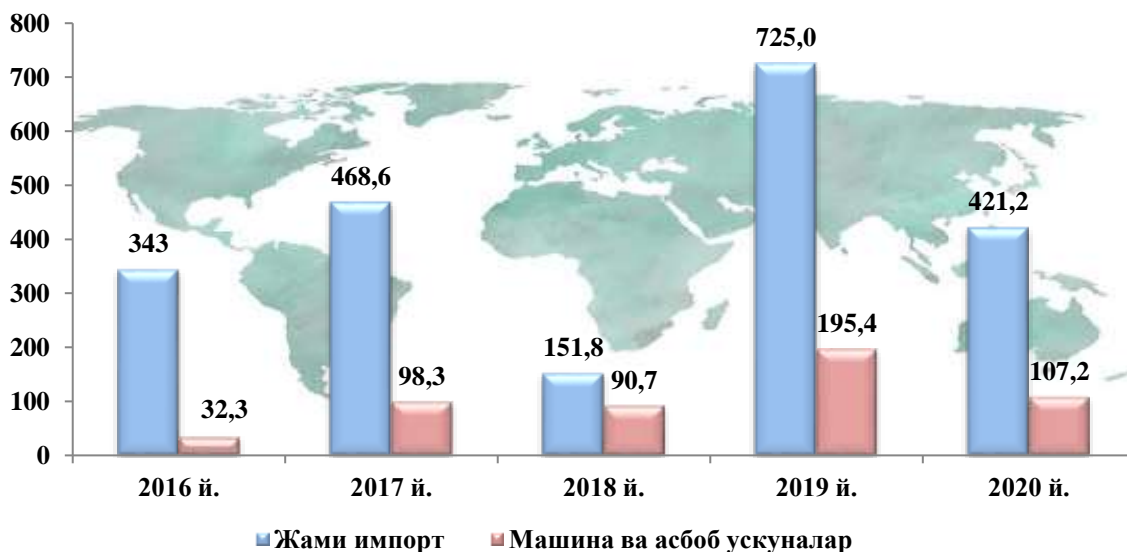
2019 йил январь-сентябрь

2020 йил январь-сентябрь



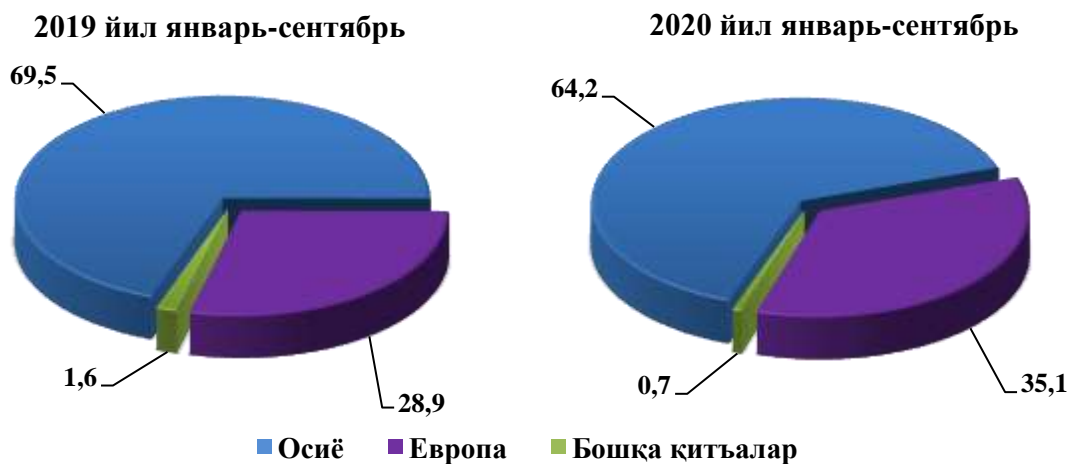
2020 йил январь-сентябрь ойларида вилоятимизга 59 дан ортик хорижий давлатлардан товар ва хизматлар импорти амалга оширилган. Шулардан 5 та энг йирик бўлган Россия Федерацияси, Туркменистон, Хитой Халқ Республикаси, Туркия ва Қозоғистон ҳамкор давлатларидан жами импорт ҳажми 356,5 млн.АҚШ.долларига тенг. Бу эса умумий импорт ҳажмининг 84,6 фоизни ташкил қилади.

Машина ва ускуналар импорти динамикаси (январь-сентябрь ойлари; млн.АҚШ доллари)



Машина ва асбоб ускуналар импортининг ортиб бориши тўғридан тўғри инвестицияларнинг ўзлаштирилиши, ишлаб чиқариш қувватларини ташкил қилиниши ва модернизация қилинишида ўз аксини топади.

Ташқи савдо айланмасининг қитъалар бўйича таркиби (умумий ҳажмга нисбатан фоиз ҳисобида)



IX. КИЧИК ТАДБИРКОРЛИК

2020 йил 1 октябрь ҳолатига рўйхатга олинган жами кичик тадбиркорлик (бизнес) субъектлари (деҳқон ва фермер хўжаликларисиз) нинг сони 24 787 тани ташкил қилди, бу ўтган йилнинг шу даврига нисбатан 4,3 фоизга ўсган.

2020 йил январь-сентябрь ойларида 4 340 та кичик корхона ва микрофирмалар (фермер ва деҳқон хўжаликларисиз) ташкил қилинди, бу ўтган йилнинг шу даврига нисбатан 85,1 фоизни ташкил этди.

Энг кўп кичик корхона ва микрофирмалар савдо (32,1 фоиз), саноат (18,8 фоиз), қурилиш (6,4 фоиз), қишлоқ, ўрмон ва балиқ хўжалиги (19,9 фоиз), яшаш ва овқатланиш (8,8 фоиз) ва бошқа тармоқларда ташкил этилган.

2020 йил январь-сентябрь ойларида иқтисодий фаолият турлари бўйича янги ташкил этилган кичик корхона ва микрофирмаларнинг улуши

(фоизда)

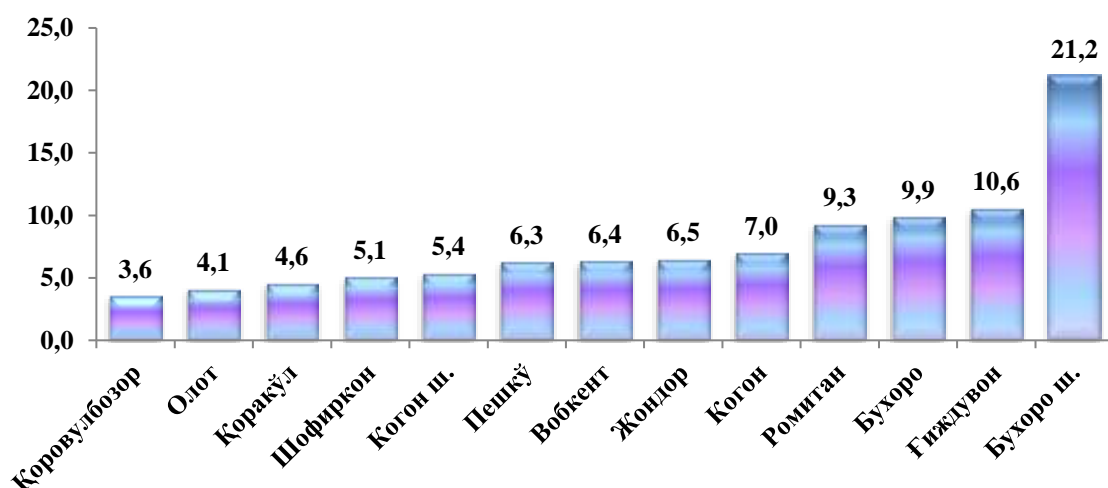


**Худудлар бўйича янги ташкил топган кичик корхона
ва микрофирмалар, бирликда**

| | <i>январь-сентябрь 2019 йил</i> | <i>январь-сентябрь 2020 йил</i> |
|-----------------------|-------------------------------------|-------------------------------------|
| Бухоро вилояти | 5 097 | 4 340 |
| Бухоро ш. | 1 532 | 915 |
| Когон ш. | 223 | 233 |
| <i>туманлар</i> | | |
| Бухоро | 355 | 430 |
| Вобкент | 237 | 279 |
| Жондор | 376 | 282 |
| Когон | 215 | 304 |
| Олот | 172 | 180 |
| Пешкў | 272 | 273 |
| Ромитан | 498 | 405 |
| Шофиркон | 305 | 223 |
| Қоракўл | 222 | 199 |
| Қоровулбозор | 107 | 156 |
| Ғиждувон | 583 | 461 |

2020 йил январь-сентябрь ойларида янги ташкил топган кичик корхона ва микрофирмалар худудлар бўйича энг кўп Бухоро шаҳри (915 та), Ғиждувон (461 та), ҳамда Ромитан (405 та), Бухоро (430 та), Когон (304 та), туманларида ташкил этилди. Пешкў, Жондор, Вобкент туманларида бу кўрсаткич ўрта даражани ташкил этган. Энг паст кўрсаткични Қоровулбозор (156 та) туманида ташкил этилган.

2020 йил январь-сентябрь ойларида янги ташкил топган кичик корхона ва микрофирмаларнинг ҳудудлар бўйича улуши, фоиз ҳисобида



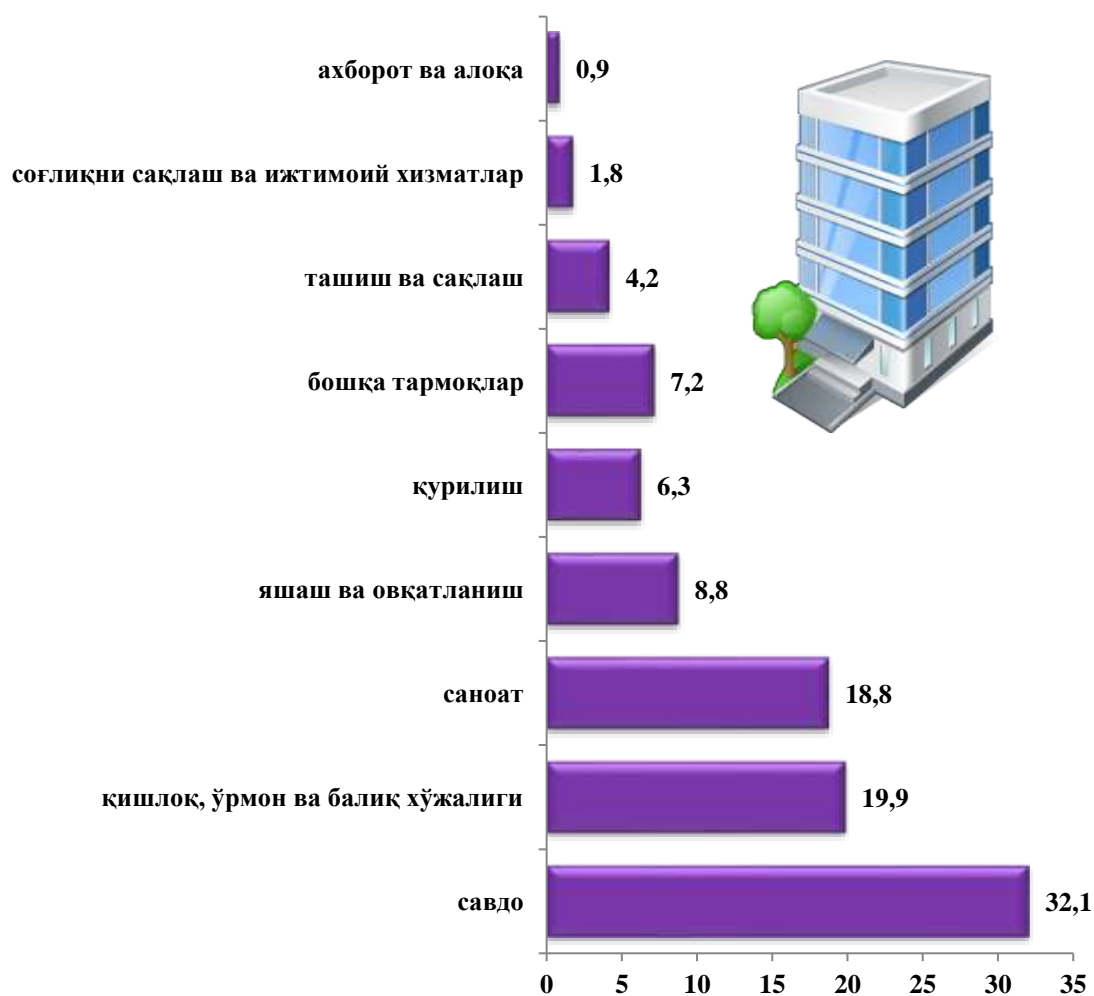
2020 йил январь-сентябрь ҳолатига ҳудудлар бўйича янги ташкил топган кичик корхона ва микрофирмаларнинг жами миқдоридан энг кўп улуш Бухоро шаҳрига 21,2 фоиз, Гиждувон тумани 10,6 фоиз, Ромитан тумани 9,3 фоиз, Жондор тумани 6,5 фоиз, Бухоро тумани 9,9 фоиз, Пешкў тумани 6,3 фоиз, Когон тумани 7,0 фоиз, Шофиркон тумани 5,1 фоиз, энг паст кўрсаткич Қоровулбозор туманида 3,6 фоизни ташкил этди.

Иқтисодий фаолият турлари бўйича янги ташкил топган кичик корхона ва микрофирмалар, бирликда

| | январь-сентябрь 2019 йил | январь- сентябрь 2020 йил |
|--|-----------------------------|------------------------------|
| Жами | 5 097 | 4 340 |
| Қишлоқ, ўрмон ва балиқ хўжалиги | 402 | 862 |
| Саноат | 1074 | 814 |
| Қурилиш | 528 | 276 |
| Савдо | 1 791 | 1 393 |
| Ташиш ва сақлаш | 235 | 181 |
| Яшаш ва овқатланиш бўйича хизматлар | 576 | 384 |

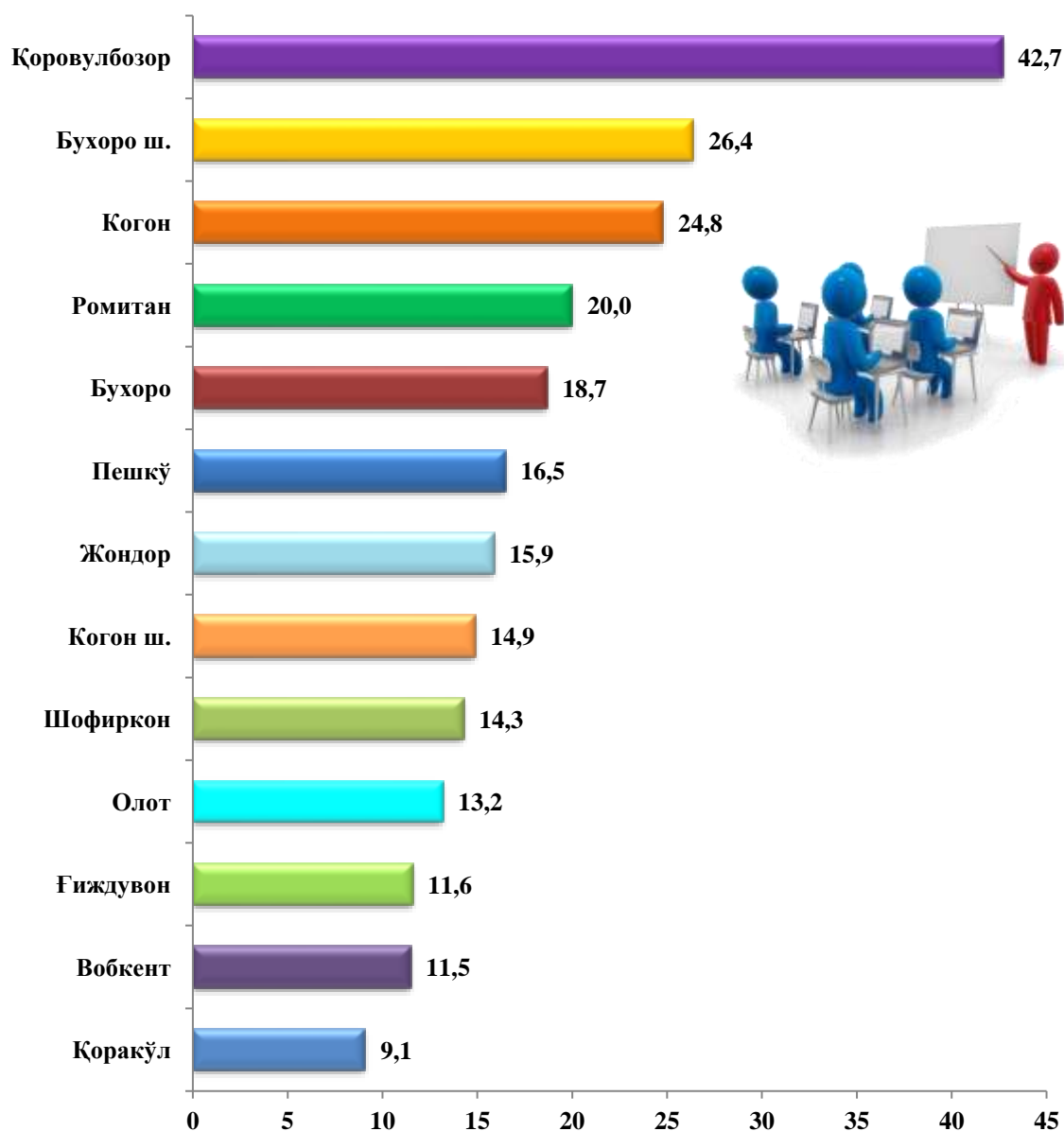
| | <i>январь-сентябрь 2019 йил</i> | <i>январь- сентябрь 2020 йил</i> |
|---|-------------------------------------|--------------------------------------|
| Ахборот ва алоқа | 39 | 39 |
| Соғлиқни сақлаш ва ижтимоий хизматлар кўрсатиш | 61 | 77 |
| Бошқа турдаги хизматлар | 391 | 314 |

Янги ташкил топган кичик корхона ва микрофирмаларнинг иқтисодий фаолият турлари бўйича улуши (фоиз ҳисобида)



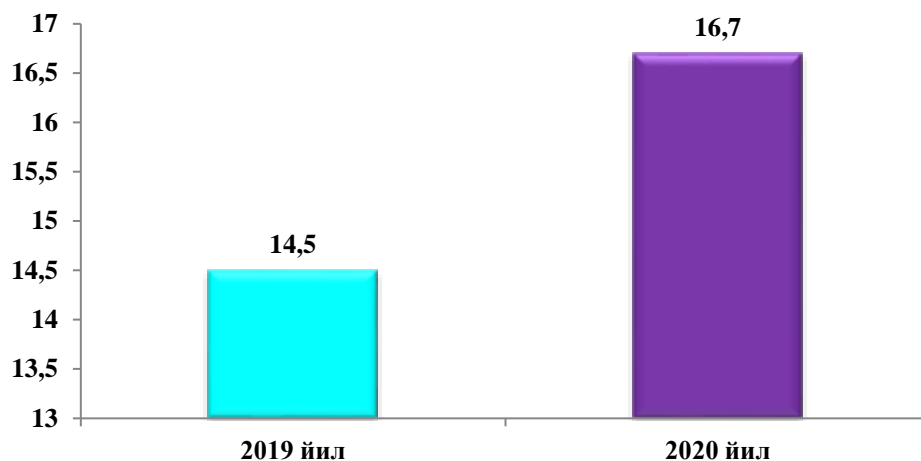
2020 йил 1 октябрь ҳолатида кичик тадбиркорлик субъектларининг сони (ҳар 1000 аҳолига, бирликда) ҳудудлар бўйича энг кўп кўрсаткич Қоровулбозор туманида 42,7 бирликда, Бухоро шаҳрида 26,4 бирликда, Когон туманида 24,8 бирликда, Ромитан туманида 20,0 бирликда, Бухоро туманида 18,7 бирликда ва Пешкў туманида 16,5 бирликда бўлиб, ўртача кўрсаткич 12,6 бирлик оралиғида Вобкент, Шофиркон, Ѓиждувон ва Олот туманларида аниқланди. Қоракўл туманида 9,1 бирликда ушбу кўрсаткич паст бўлиб қолмоқда.

2020 йил 1 октябрь ҳолатида ҳудудлар бўйича кичик тадбиркорлик субъектларининг сони (ҳар 1000 аҳолига, бирликда)



Агар, 2019 йил январь-сентябрь ойларида кичик тадбиркорлик субъектларининг сони (ҳар 1000 аҳолига, бирликда) 14,5 бирликни ташкил этган бўлса, 2020 йил январь-сентябрь ойларида бу кўрсаткич 16,7 бирликка етди ва 2019 йилнинг шу даврига нисбатан 2,2 бирлик юқори.

Январь-сентябрь ойларида кичик тадбиркорлик субъектларининг сони
(ҳар 1000 аҳолига, бирликда;)



2020 йил январь-сентябрь ойларида кичик тадбиркорлик (бизнес) субъектлари томонидан:

- саноат маҳсулоти ишлаб чиқариш ҳажми 3 974,7 млрд. сўмни (жами саноат ишлаб чиқаришининг 32,9 фоизи) ёки 2019 йил январь-сентябрга нисбатан физик ҳажм индекси 106,0 фоизни ташкил қилди;

- 16 335,1 млрд. сўмлик қишлоқ, ўрмон ва балиқ хўжаликларининг ишлаб чиқарилган (кўрсатилган хизматлар) ташкил қилиб, ўсиш суръати 103,5 фоизни (қишлоқ, ўрмон ва балиқ хўжаликлари ялпи маҳсулотининг 99,0 фоизи) ташкил қилди;

- 3 856,6 млрд. сўмлик инвестициялар (умумий инвестициялар ҳажмининг 44,6 фоизи) ўзлаштирилди ва 2019 йил январь-сентябрга нисбатан ўсиш суръати 85,0 фоизини ташкил қилди;

- 3 294,5 млрд. сўмлик қурилиш ишлари (қурилиш ишлари умумий ҳажмининг 81,9 фоизи) бажарилди ва 2019 йил январь- сентябрга нисбатан ўсиш суръати 97,6 фоизни ташкил қилди;

- автомобил транспорти юк айланмасининг 99,6 фоизни (вилоят жами автомобил транспорти юк айланмасининг 86,5 фоизи), йўловчи айланмасининг эса 90,2 фоизни (умумий йўловчи айланмасининг 97,4 фоизи) ташкил қилди;

- 4 667,8 млрд. сўмлик хизматлар кўрсатилиб (жами хизматлар ҳажмининг 68,1 фоизи) 2019 йил январь-сентябрга нисбатан ўсиш суръати 99,6 фоизини ташкил қилди;

- чакана товар айланмаси умумий ҳажмининг 82,7 фоизи ёки 6 870,2 млрд. сўми (ўсиш суръати 96,0 фоизни ташкил қилди) шакллантирилди.

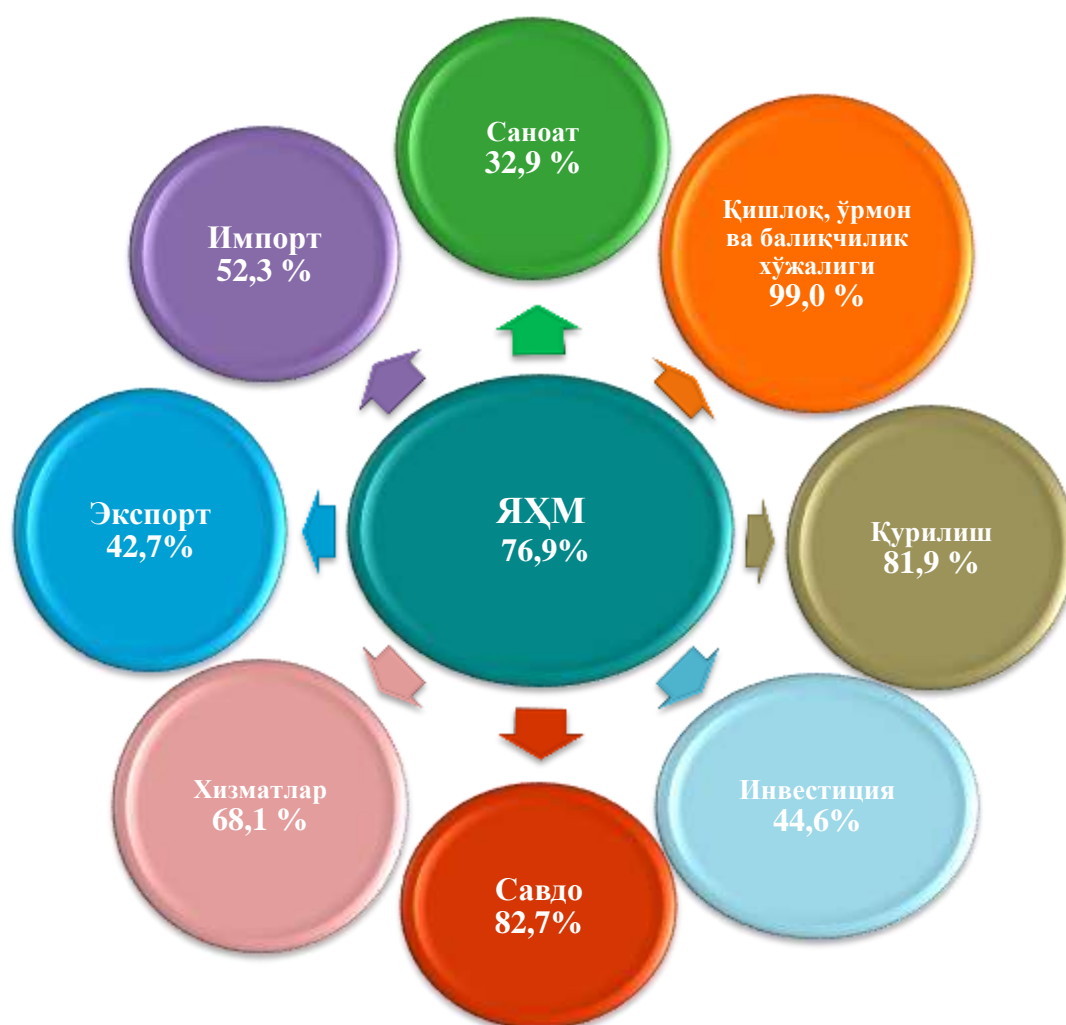
- 71,3 млн.АҚШ доллари (умумий экспорт ҳажмининг 42,7 фоизи) миқдорида маҳсулотлар (товар ва хизматлар) экспорт қилинди, бу эса 2019 йилнинг мос даврига нисбатан 61,6 млн.АҚШ долларга ёки 23,5 фоизга камайди, мос равишда 220,1 млн. АҚШ доллари (умумий импорт ҳажмининг 52,3 фоизи) миқдорида маҳсулотлар (товар ва хизматлар) импорт қилинди, бу эса 2019 йилнинг мос даврига нисбатан 101,1 млн.АҚШ долларга камайди.

Январь-сентябрь ойларида кичик тадбиркорликнинг асосий кўрсаткичлари

| | <i>Ўлчов бирлиги</i> | <i>2019 йил</i> | <i>2020 йил</i> | <i>(+-)</i> |
|---|--------------------------|-----------------|-----------------|-------------|
| Фаолият юритаётган кичик корхона ва микрофирмалар сони | бирлик | 19 253 | 23 479 | 4226 |
| Янги ташкил этилган кичик корхона ва микрофирмалар | бирлик | 5 097 | 4 340 | -757 |
| ЯИМ | фоиз | 76,9 | 76,9 | - |
| Саноат | фоиз | 36,6 | 32,9 | -3,7 |
| Қишлоқ, ўрмон ва балиқчилик хўжалиги | фоиз | 98,6 | 99,0 | 0,4 |
| Инвестиция | фоиз | 56,5 | 44,6 | -11,9 |
| Қурилиш | фоиз | 87,9 | 81,9 | -6,0 |
| Савдо | фоиз | 86,1 | 82,7 | -3,4 |
| Хизматлар | фоиз | 70,5 | 68,1 | -2,4 |
| Юк ташиш | фоиз | 93,4 | 90,2 | -3,2 |
| Юк айланмаси | фоиз | 86,3 | 86,5 | 0,2 |
| Йўловчи ташиш | фоиз | 96,1 | 97,3 | 1,2 |

| | Ўлчов бирлиги | 2019 йил | 2020 йил | (+-) |
|-------------------|------------------|----------|----------|-------|
| Йўловчи айланмаси | фоиз | 96,9 | 97,4 | 0,5 |
| Экспорт | фоиз | 66,4 | 42,7 | -23,7 |
| Импорт | фоиз | 44,3 | 52,3 | 8 |

**2020 йил январь-сентябрь ойларида иқтисодиёт тармоқларида
кичик тадбиркорлик улушининг тузилиши**



Январь-сентябрь ойларида кичик тадбиркорликнинг ЯХМ даги улуши, фоизда

2020 йил январь-сентябрь ойларида кичик тадбиркорликнинг ЯХМдаги улуши 76,9 фоизни ташкил қилди. (2019 йил январь - сентябрь ойларида 76,9 фоиз). ЯХМ таркибида ўзгаришсизлиги йирик корхоналар улуши ошиши билан тушунтирилади.



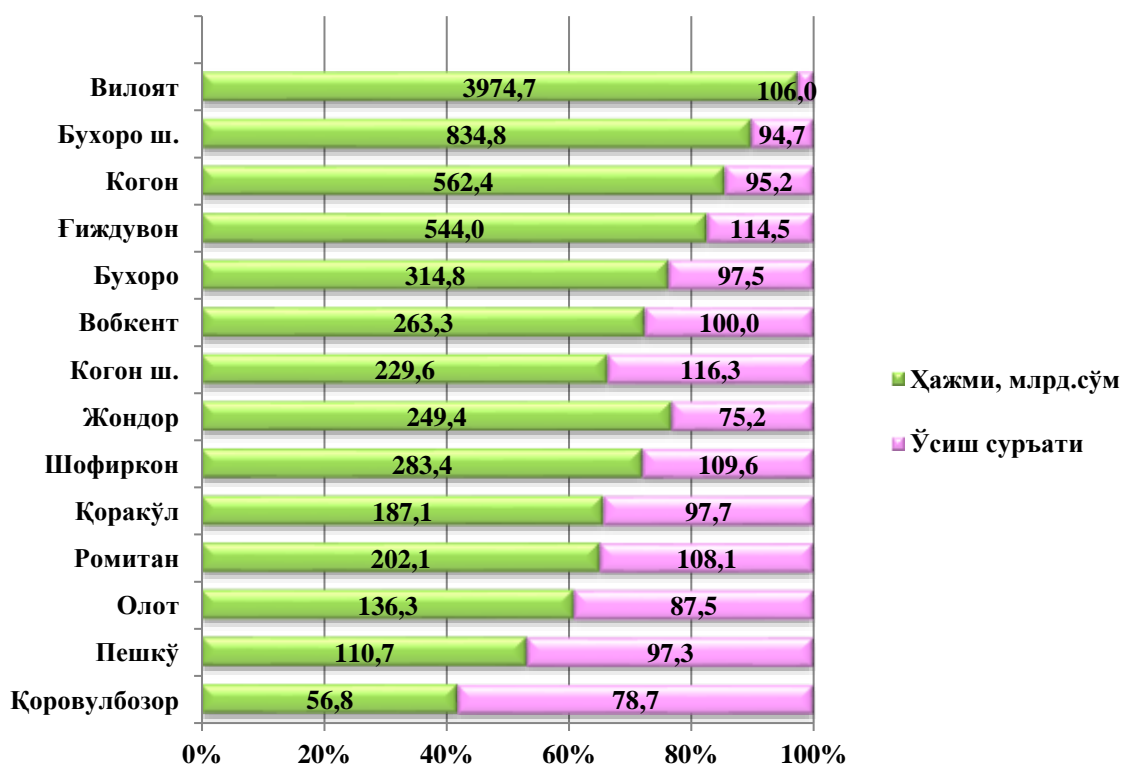
2020 йил январь-сентябрь ойларида кичик тадбиркорлик субъектлари маҳсулоти (ишлар, хизматлар) умумий ҳажмидаги хусусий тадбиркорликнинг (фуқаролар мулки) улуши

| | <i>Кичик тадбиркорлик субъектлари маҳсулоти (иш, хизмат) ҳажми, млрд.сўм</i> | <i>Кичик тадбиркорлик субъектлари маҳсулоти (иш, хизмат) ҳажмида хусусий сектор улуши, фоизда</i> |
|---------------------------------|--|---|
| Қишлоқ, ўрмон ва балиқ хўжалиги | 16 335,1 | 100,0 |
| Саноат | 3 974,7 | 99,9 |
| Қурилиш | 3 294,5 | 36,3 |
| Чакана савдо | 4 955,2 | 94,8 |

Кичик тадбиркорликнинг асосий иқтисодий кўрсаткичлардаги улуши (умумий ҳажмига нисбатан млрд. сўмда)

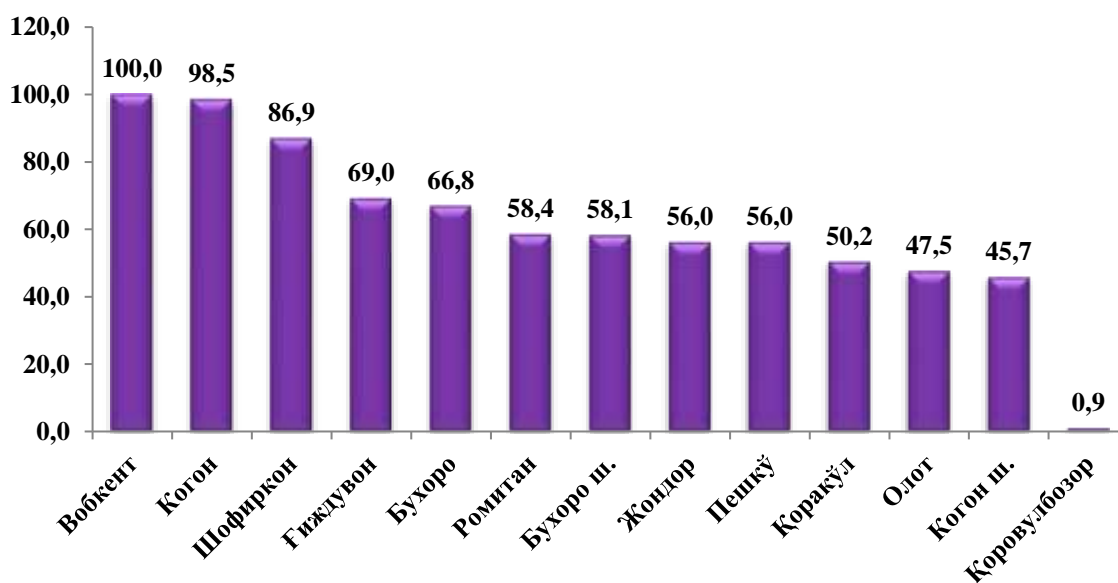
Худудлар бўйича энг кўпроқ саноат маҳсулотлари ишлаб чиқариш ҳажми Бухоро шаҳри (834,8 млрд.сўм), Когон тумани (562,4 млрд.сўм), Гиждувон тумани (544,0 млрд.сўм) ва Бухоро тумани (314,8 млрд.сўм) ҳиссасига тўғри келади. Пешкў (110,7 млрд.сўм) ва Қоровулбозор туманида (56,8 млрд.сўм) ушбу саноат маҳсулотлари ишлаб чиқариш ҳажми паст бўлиб қолмоқда.

2020 йил январь-сентябрь ойларида ҳудудлар бўйича кичик тадбиркорлик (бизнес)да саноат маҳсулоти ишлаб чиқариш ҳажми ва ўсиш суръати



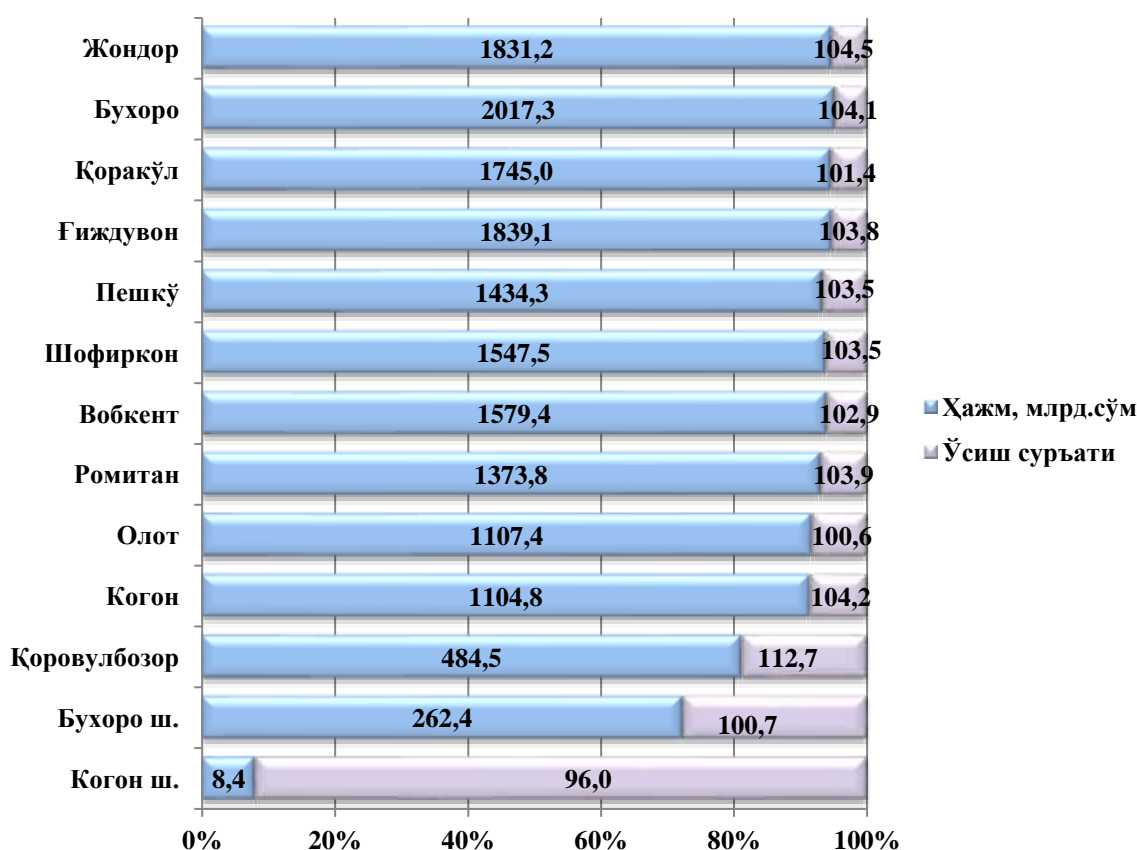
Ҳудудлар кесимида кичик тадбиркорликнинг жами саноат маҳсулотидаги энг юкори улуши Вобкент (100,0 фоиз), Когон (98,5 фоиз), Шофиркон (86,9 фоиз), Ғиждувон (69,0 фоиз), Бухоро (66,8 фоиз) ва Ромитан (58,4 фоиз) туманлари ҳиссасига тўғри келди. Шу билан бирга Когон шаҳри (45,7фоиз) ва Қоровулбозор (0,9 фоиз) туманида кичик тадбиркорликнинг улуши пастлиги кузатилди.

2020 йил январь-сентябрь ҳолатига жами саноат маҳсулотидаги кичик тадбиркорликнинг ҳудудлар бўйича улуши, фоиз



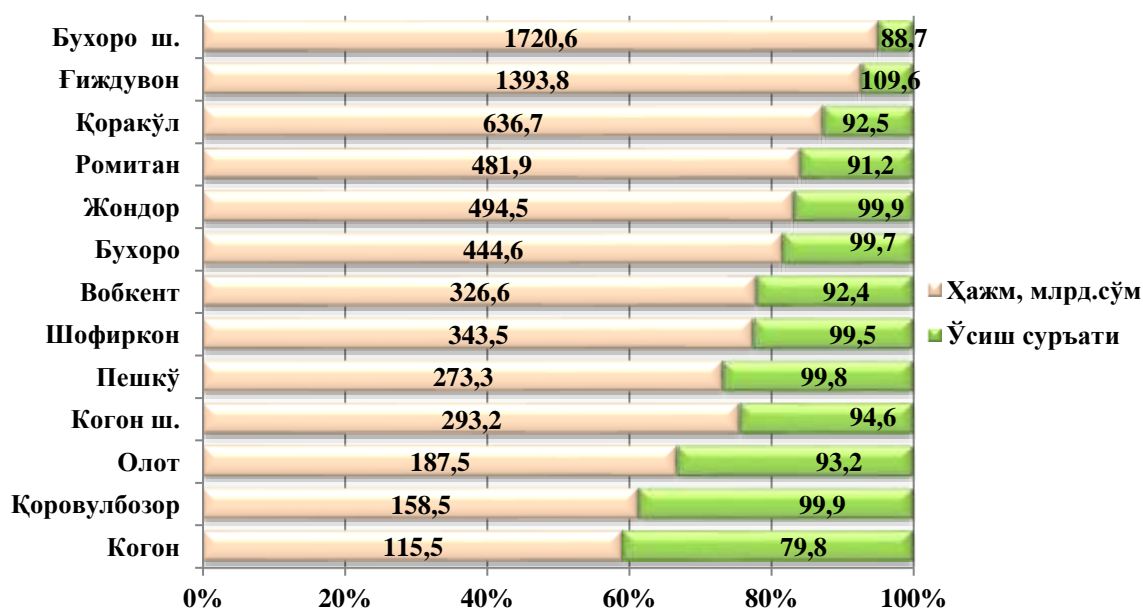
Худудлар бўйича кўпроқ қишлоқ, ўрмон ва балиқ хўжалиги ҳажми Бухоро (2 017,3 млрд.сўм), Ғиждувон (1 39,1 млрд.сўм), Жондор (1 831,2 млрд.сўм), Қоракўл (1 745,0 млрд.сўм) ва Вобкент (1 579,4 млрд.сўм) туманлари ҳиссасига тўғри келади. Когон (8,4 млрд.сўм) ва Бухоро шаҳарларида (262,4 млрд.сўм) ва Қоровулбозор туманида (484,5 млрд.сўм) қишлоқ, ўрмон ва балиқ хўжалиги ҳажми паст бўлиб қолмоқда.

2020 йил январь-сентябрь ойларида худудлар бўйича кичик тадбиркорлик (бизнес)да қишлоқ, ўрмон ва балиқ хўжалиги ҳажми ва ўсиш суръати



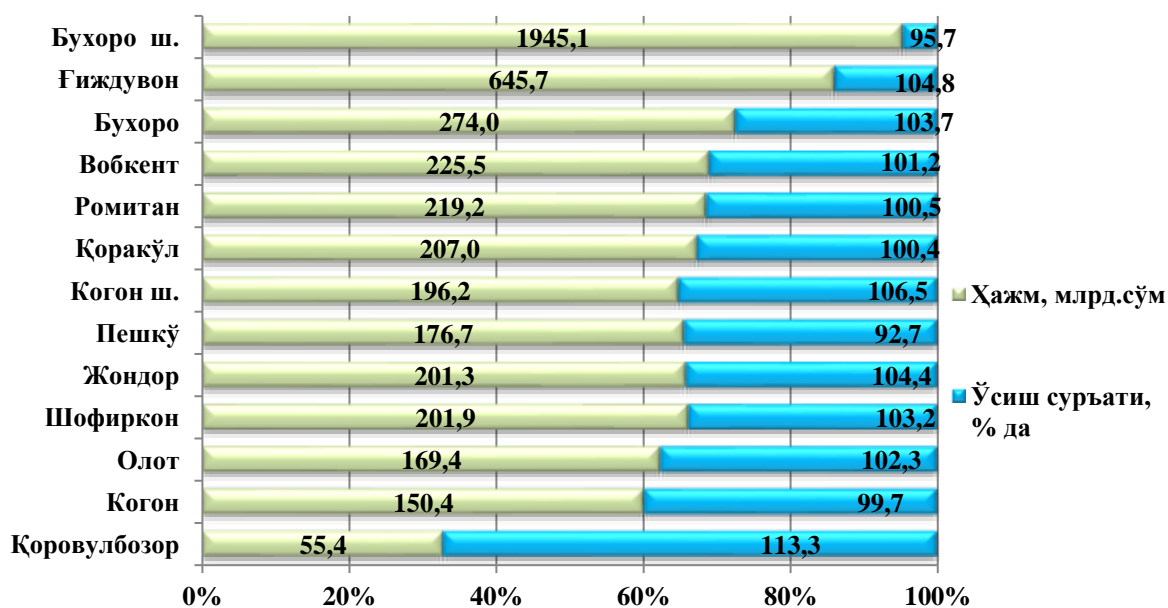
Худудлар бўйича кўпроқ чакана товар айланмаси ҳажми Бухоро шаҳри (1 720,6 млрд.сўм), Ғиждувон (1 393,8 млрд.сўм), Қоракўл (636,7 млрд.сўм), Ромитан (481,9 млрд.сўм) ва Бухоро (444,6 млрд.сўм) туманлари ҳиссасига тўғри келади. Олот (187,5 млрд.сўм), Қоровулбозор (158,5 млрд.сўм) ва Когон туманларида (115,5 млрд.сўм) чакана товар айланмаси ҳажми паст бўлиб қолмоқда.

2020 йил январь-сентябрь ойларида ҳудудлар бўйича кичик тадбиркорлик (бизнес)да чакана товар айланмаси ҳажми ва ўсиш суръати



Ҳудудлар бўйича кўпроқ хизматлар ҳажми Бухоро шаҳри (1945,1 млрд.сўм), Ғиждувон (645,7 млрд.сўм), Бухоро (274,0 млрд.сўм), Вобкент (225,5 млрд.сўм), Ромитан (219,2 млрд.сўм) ва Қорақўл (207,0 млрд.сўм) туманлари ҳиссасига тўғри келади.

2020 йил январь-сентябрь ойларида ҳудудлар бўйича кичик тадбиркорлик (бизнес)да хизматлар ҳажми ва ўсиш суръати



2020 йил январь-сентябрь ойларида кичик тадбиркорликнинг иқтисодий тармоқлардаги ҳудудлар бўйича улуши, фоизда

| | <i>Саноат</i> | <i>Қишлоқ, ўрмон ва балиқ хўжалиги</i> | <i>Инвестиция</i> | <i>Қурилиш</i> | <i>Чакана савдо</i> | <i>Хизматлар</i> |
|-----------------------|---------------|--|-------------------|----------------|---------------------|------------------|
| Бухоро вилояти | 32,9 | 99,0 | 44,6 | 81,9 | 82,7 | 68,1 |
| Бухоро ш. | 58,1 | 98,6 | 48,3 | 89,5 | 64,8 | 50,2 |
| Когон ш. | 45,7 | 94,3 | 67,3 | 43,6 | 99,2 | 91,0 |
| <i>туманлар</i> | | | | | | |
| Бухоро | 66,8 | 99,6 | 80,1 | 84,9 | 99,2 | 97,1 |
| Вобкент | 100,0 | 99,3 | 91,5 | 100,0 | 65,6 | 91,4 |
| Жондор | 56,0 | 96,5 | 91,1 | 100,0 | 98,4 | 93,0 |
| Когон | 98,5 | 97,6 | 84,9 | 73,7 | 56,8 | 85,9 |
| Олот | 47,5 | 99,7 | 27,6 | 78,2 | 97,8 | 95,1 |
| Пешкў | 56,0 | 99,7 | 84,8 | 100,0 | 98,3 | 85,0 |
| Ромитан | 58,4 | 99,3 | 10,6 | 85,6 | 99,0 | 91,9 |
| Шофиркон | 86,9 | 99,6 | 88,0 | 91,8 | 98,6 | 95,7 |
| Қорақўл | 50,2 | 99,4 | 60,1 | 86,4 | 99,0 | 95,3 |
| Қоровулбозор | 0,9 | 97,9 | 70,4 | 19,7 | 95,1 | 50,7 |
| Ғиждувон | 69,0 | 99,7 | 57,4 | 98,0 | 87,5 | 94,9 |

Ҳудудлар бўйича саноат соҳасининг юқори улушини Вобкент (100,0 фоиз), Когон (98,5 фоиз), Шофиркон (86,9 фоиз), Ғиждувон (69,0 фоиз), Бухоро (66,8 фоиз) ва Ромитан туманларида (58,4 фоиз) ташкил этади.

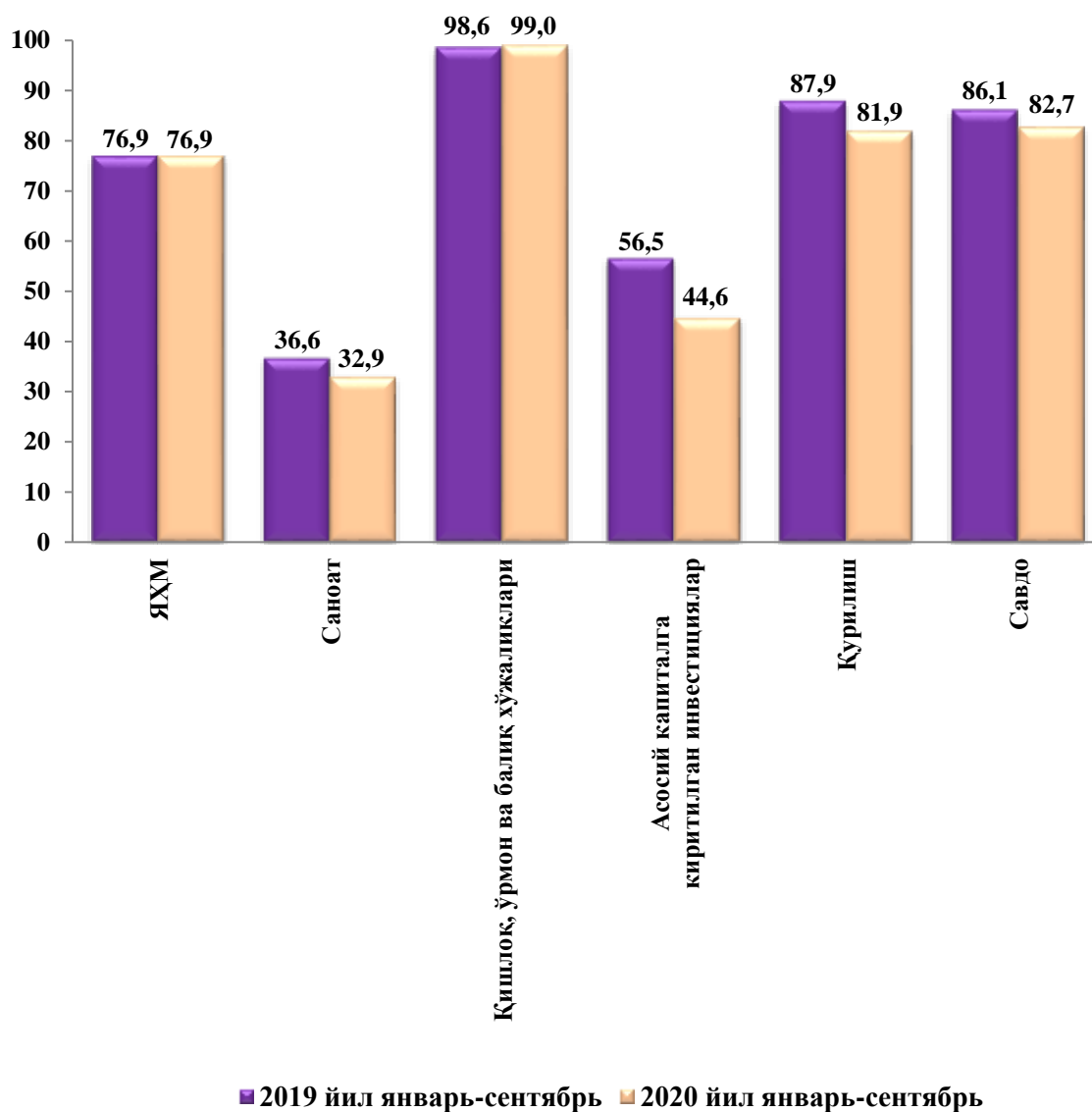
Инвестицияда энг юқори улушларни Жондор (91,1 фоиз), Вобкент (91,5 фоиз), Когон (84,9 фоиз), Пешкў (84,8 фоиз) ва Шофиркон туманлари (88,0 фоиз) ташкил этади.

Қурилишда Пешкў (100,0 фоиз), Жондор (100,0 фоиз), Вобкент (100,0 фоиз), Ғиждувон (98,0 фоиз), Шофиркон (91,8 фоиз) туманлари ва Бухоро шаҳрида (89,5 фоиз) ташкил этади.

Чакана савдода Когон шаҳри (99,2 фоиз), Қорақўл (99,0 фоиз), Бухоро (99,2 фоиз) ва Ромитан (99,0 фоиз) туманлари ташкил этади.

Хизматлар соҳасида Бухоро (97,1 фоиз), Шофиркон (95,7 фоиз) ва Қорақўл (95,3 фоиз) туманлари ташкил этади.

Ялпи ҳудудий маҳсулот ва иқтисодий тармоқлари маҳсулоти (ишлар, хизматлар) умумий ҳажмида кичик тадбиркорлик (бизнес) улушининг ўзгариши (умумий ҳажмга нисбатан фоиз ҳисобида)

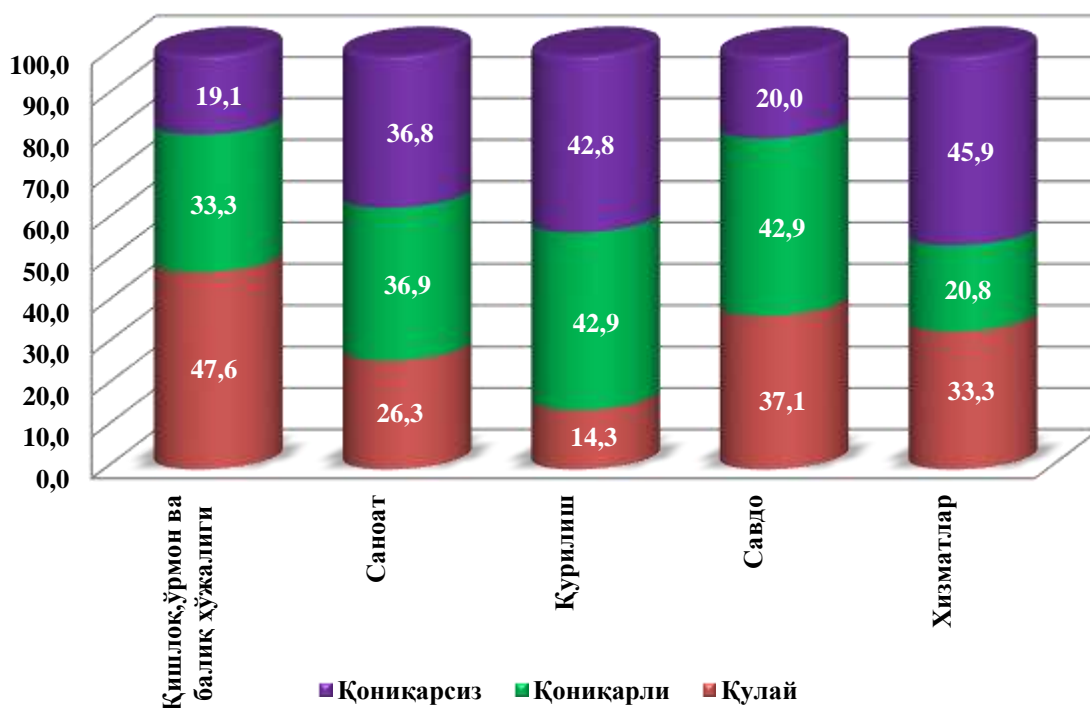


Иқтисодий фаолият турлари бўйича 2020 йил III-чорак якунларига кўра, янги ташкил этилган микрофирма ва кичик корхоналарда танланма кузатувлар ўтказилди. Унда 106 дан ортиқ респондентлар иштирок этди.

Кузатув маълумотлари таҳлили, қурилиш соҳасида респондентларнинг 14,3 фоиз иқтисодий вазиятни қулай ва 42,9 фоиз эса қониқарли деб ҳисоблашини, мос равишда савдо соҳасида 37,1 фоиз ва 42,9 фоиз, хизматлар соҳасида 33,3 фоиз ва 20,8 фоиз, қишлоқ, ўрмон ва балиқ хўжалигида 47,6 фоиз ва 33,3 фоиз, саноатда 26,3 фоиз ва 36,9 фоизни ташкил қилганини кўрсатди.

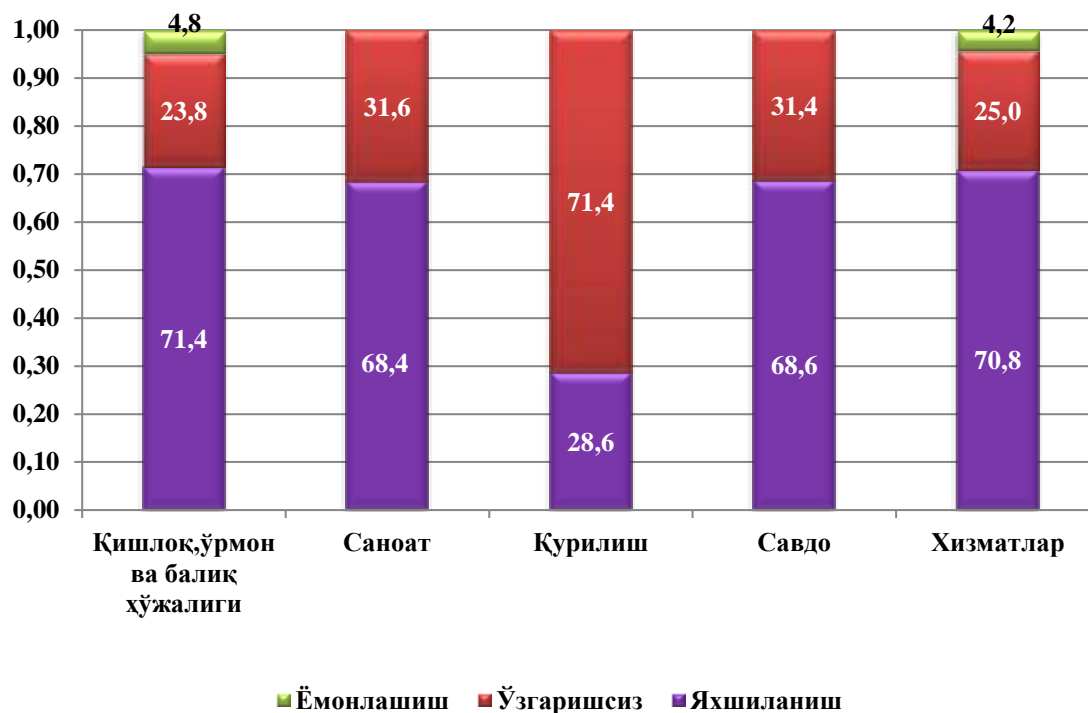
Жорий иқтисодий вазиятга пессимистик руҳда ёндашганлар саноатда 36,8 фоиз, қурилишда 42,8 фоиз, қишлоқ, ўрмон ва балиқ хўжалигида 19,1 фоиз, хизматларда 45,9 фоиз ва савдода 20,0 фоизни ташкил қилди.

Кичик тадбиркорликда иқтисодий вазиятни баҳолаш 2020 йил III-чорак учун, фоизда



Иқтисодий вазият яқин уч ойда қишлоқ, ўрмон ва балиқ хўжалигида яхшиланиш 71,4 фоиз, ўзгаришсиз 23,8 фоиз, ёмонлашиш 4,8 фоиз, саноат корхоналари яхшиланиши 68,4 фоиз, ўзгаришсиз 31,6 фоизи, савдо яхшиланиш 68,6 фоиз, ўзгаришсиз 31,4 фоиз, хизматларда яхшиланиш 70,8 фоиз, ўзгаришсиз 25,0 фоиз, ёмонлашиш 4,2 фоиз ва қурилиш тармоғида яхшиланиш 28,6 фоиз ўзгаришсиз 71,4 фоизи кутилмоқда.

**Кичик тадбиркорлик (бизнес)да иқтисодий вазиятнинг ўзгаришлар
истикболини яқин уч ойда баҳоланиши, фоизда**



Таҳлил натижаларидан келиб чиқиб, янги ташкил этилган кичик корхоналар ва микрофирмаларга бизнес муҳитини яхшилаш учун кўрилаётган чора тадбирлар натижасида респондентлар яқин истикболда умумий иқтисодий вазиятнинг яхшиланишини ижобий баҳолаётганлигини хулоса қилиш мумкин.

X. КОРХОНА ВА ТАШКИЛОТЛАРНИНГ МОЛИЯВИЙ НАТИЖАЛАРИ

Фойда. Ҳисобот маълумотларига кўра, 2020 йил январь-август ойларида иқтисодий тармоқларида корхона ва ташкилотлар томонидан 556 304,2 млн. сўм миқдорда якуний молиявий натижа олинди.

Бу ўтган йилнинг мос даврига нисбатан солиштирганимизда фойда 245 672,0 млн.сўмга ёки 2,3 мартага кўпайган.

2020 йил январь-август ойларида иқтисодий фаолият турлари бўйича якуний молиявий натижалари

| | <i>Фойда, зарар (-), млн. сўм</i> | <i>2019 йил январь-августга нисбатан фойда</i> |
|---|---------------------------------------|--|
| Жами | 556 304,2 | 2,3 м. |
| Тоғ-кон саноати ва очик конларни ишлаш | 1 062,7 | 86,4 |
| Ишлаб чиқарадиган саноат | 520 151,0 | 2,6 м. |
| Электр, газ, буғ билан таъмин-лаш ва ҳавони кондициялаш | 9 572,0 | x |
| Қурилиш | 10 866,0 | 154,8 |
| Савдо | 41 146,3 | 103,9 |
| Ташиш ва сақлаш | -21 045,0 | x |
| Яшаш ва овқатланиш бўйича хизматлар | 1 169,5 | 84,6 |
| Кўчмас мулк билан операциялар | 242,9 | 28,3 |
| Профессional, илмий ва техник фаолият | -75,3 | x |
| Бошқариш бўйича фаолият ва ёрдамчи хизматлар кўрсатиш | -635,1 | x |
| Соғлиқни сақлаш ва ижтимоий хизматлар кўрсатиш | 54,9 | 31,2 |
| Бошқалар | -6 205,7 | x |

2020 йил январь-август ойларида ўтган йилнинг шу даврига нисбатан солиштирганимизда, фойданинг асосий ўсиши “Дори-Дармон” АЖ (905,9 млн.сўм), “Ўзбекипаксаноат уюшмаси” АЖ (168,2 млн.сўм), “Ўзбекнефтегаз” АЖ (328 712,4 млн.сўм), “Ўздонмахсулот” АЖ (2 736,4 млн.сўм), “Ўзбек озиқ- овқат холдинг” ХК (391,3 млн.сўм) га тўғри келади.

Фойданинг пасайиши. Йирик тижорат корхоналари томонидан фойданинг пасайиши кузатилмади.

**2020 йил январь- август ойларида ҳудудлар кесимида
яқуний молиявий натижалари**

| | <i>Фойда, зарар (-), млн. сўм</i> | <i>2019 йил январь-августга нисбатан фоизда</i> |
|-------------------------------------|---------------------------------------|---|
| Бухоро вилояти ¹⁾ | 556 304,2 | 2,3 м. |
| Бухоро ш. | 8 411,5 | 33,7 |
| Когон ш. | 8 038,0 | 2,9 м. |
| <i>туманлар</i> | | |
| Бухоро | -681,1 | х |
| Вобкент | 1 071,5 | 93,5 |
| Жондор | 5 533,9 | 82,4 |
| Когон | 8 367,4 | 89,5 |
| Олот | -1 766,0 | х |
| Пешкў | 1 326,1 | 122,2 |
| Ромитан | 973,7 | 425,6 |
| Шофиркон | 1 264,5 | 137,3 |
| Қорақўл | 5 324,6 | 166,8 |
| Коровулбозор | 516 243,2 | 2,8 м. |
| Ғиждувон | 2 196,9 | 67,3 |

¹⁾ Бюджет ва бошқа нотижорат ташиқлотлар, маҳсулот ишлаб чиқарувчи қишлоқ хўжалик корхоналари, фермер ва деҳқон хўжаликлари, сугурта ташиқлотлари, банклар, кичик корхоналар ва микрофирмаларсиз.

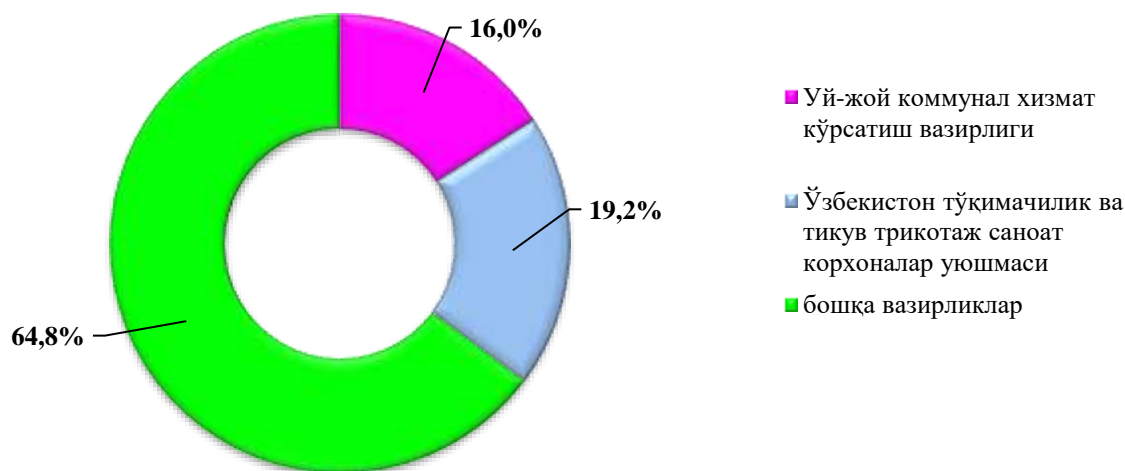
Худудлар кесимида фойданинг асосий қисми Қоровулбозор тумани 516 243,2 млн. сўм, Когон тумани 8 367,4 млн.сўм ва Бухоро шаҳрига 8 411,5 млн.сўм тўғри келади.

Зарарлар. 2020 йил январь-август ойларида 11 та корхона ва ташкилотлар 46 654,8 млн. сўм зарарга йўл қўйди. Зарарнинг асосий қисми Уй-жой коммунал хизмат кўрсатиш вазирлиги 7 458,6 млн. сўм (жами зарарнинг 16,0 фоизи), Ўзбекистон Республикаси Ер ресурслари, геодезия, картография ва давлат кадастри давлат қўмитаси 608,4 млн. сўм (1,3 фоиз), “Ўзбекистон тўқимачилик ва тикув трикотаж саноат корхоналар уюшмаси” 8 976,2 млн. сўм (19,2 фоиз), “Uzbekistan Airports”АЖ 26 335,9 млн.сўм (56,4 фоиз) ва 3 275,7 млн. сўм (7,1 фоиз) бошқа соҳа корхоналарига тўғри келади.

2020 йил январь- август ойларида иқтисодий фаолият турлари бўйича зарар кўрган корхона ва ташкилотларнинг молиявий натижалари

| | <i>Корхоналар сони</i> | <i>Зарар суммаси</i> | |
|---|------------------------|----------------------|-------------------------------|
| | | <i>млн. сўм</i> | <i>жамига нисбатан фоизда</i> |
| Жами | 11 | 46 654,8 | 100,0 |
| Ишлаб чиқарадиган саноат | 2 | 8 976,1 | 19,2 |
| Қурилиш | 2 | 2 003,6 | 4,3 |
| Ташиш ва сақлаш | 1 | 26 335,9 | 56,4 |
| Сув билан таъминлаш; канализация тизими, чиқиндиларни йиғиш ва утилизация қилиш | 1 | 7 458,6 | 16,0 |
| Бошқариш бўйича фаолият ва ёрдамчи хизматлар кўрсатиш | 1 | 706,0 | 1,5 |
| Кўчмас мулк билан операциялар | 1 | 194,0 | 0,5 |
| Таълим | 1 | 370,6 | 0,8 |
| Профессонал, илмий ва техник фаолият | 1 | 608,4 | 1,3 |
| Санъат, кўнгил очиш ва дам олиш | 1 | 1,6 | 0,003 |

**2020 йил январь-август ойларида зарар кўрган корхона
ва ташкилотларнинг молиявий натижалари**
(жамига нисбатан фоизда)



Зарарларнинг асосий қисми ишлаб чиқарадиган саноат 8 976,1 млн. сўм (жами зарарнинг 19,2 фоизи), ташиш ва сақлаш 26 335,9 млн. сўм (56,4 фоиз), сув билан таъминлаш; канализация тизими, чиқиндиларни йиғиш ва утилизация қилиш 7 458,6 млн. сўм (16,0 фоиз), қурилиш 2 003,6 млн. сўм (4,3 фоиз), бошқариш бўйича фаолият ва ёрдамчи хизматлар 706,0 млн. сўм (1,5 фоиз), профессионал, илмий ва техник фаолият 608,4 млн. сўм (1,3 фоиз), санъат, кўнгил очиш ва дам олиш 1,6 млн. сўм (0,003 фоиз), кўчмас мулк билан операциялар 194,0 млн. сўм (0,5 фоиз), таълим 370,6 млн. сўм (0,8 фоиз) корхоналари ҳиссасига тўғри келди.

**2020 йил январь-август ойларида ҳудудлар кесимида зарар кўрган
корхона ва ташкилотларнинг молиявий натижалари**

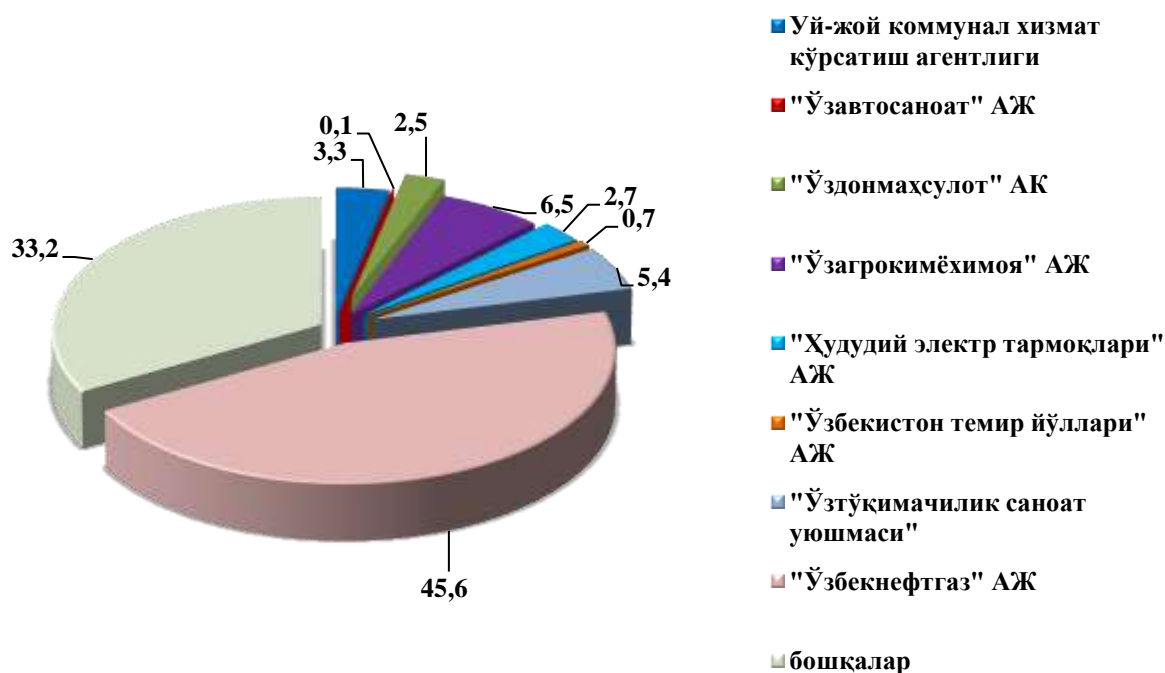
| | <i>Корхоналар сони</i> | <i>Зарар кўрган корхоналарнинг улуши, фоизда</i> | <i>Зарар суммаси, млн. сўм</i> |
|----------------------|------------------------|--|--------------------------------|
| Вилоят бўйича | 11 | 100,0 | 46 654,8 |
| Бухоро шаҳри | 6 | 54,5 | 41 511,3 |
| Олот тумани | 1 | 9,1 | 2 239,8 |
| Бухоро тумани | 1 | 9,1 | 1 553,3 |
| Когон тумани | 1 | 9,1 | 450,4 |
| Қорақўл тумани | 1 | 9,1 | 706,0 |
| Ғиждувон тумани | 1 | 9,1 | 194,0 |

Корхона ва ташкилотларнинг дебиторлик ва кредиторлик қарздорлиги ҳолати¹⁾

2020 йил 1 сентябрь ҳолатига дебитор қарздорликнинг умумий ҳажми 2 123 530,9 млн. сўмни, шундан муддати ўтган 13 851,6 млн. сўм ёки жами қарздорликнинг 0,6 фоизини ташкил қилади. Муддати ўтган дебитор қарздорлик 2019 йил 1 сентябрга нисбатан солиштирганимизда 4,8 мартага кўпайган.

2020 йил 1 сентябрь ҳолатига вазирлик ва идораларнинг дебитор қарздорлиги

(жамига нисбатан фоизда)



Энг кўп дебитор қарздорлик "Ўзбекнефтегаз" АЖ корхоналари 968087,0 млн. сўм (вилоят бўйича жами қарздорликдан 45,6 фоиз), "Худудий электр тармоқлари" АЖ 57 956,6 млн. сўм (2,7 фоиз), "Ўзғокимёҳимоя" АЖ 138 791,9 млн.сўм (6,5 фоиз), "Ўздонмахсулотлари" АЖ 53 094,8 млн. сўм (2,5 фоиз) кузатилмоқда.

Иқтисодиёт тармоқлари, худудларда ва идораларда муддати ўтган қарздорликни тугатиш бўйича тизимли ишлар ташкиллаштирилганлиги натижасида муддати ўтган дебитор қарздорликнинг ўсиш суръати камайиб бормоқда.

¹⁾ Бюджет ва бошқа нотижорат ташкилотлар, маҳсулот ишлаб чиқарувчи қишлоқ хўжалик корхоналари, фермер ва деҳқон хўжаликлари, суғурта ташкилотлари, банклар, кичик корхоналар ва микрофирмаларсиз.

**2020 йил 1 сентябрь ҳолатига ҳудудлар кесимида
корхона ва ташкилотларнинг дебитор қарздорлиги**

| | Дебитор қарздорлик, млн. сўм | шундан муддати ўтгани | муддати ўтган қарздорлик улуши, фоизда |
|-------------------------------------|---------------------------------|-----------------------------|--|
| Бухоро вилояти ¹⁾ | 2 123 530,9 | 13 851,6 | 0,6 |
| Бухоро ш. | 440 759,9 | 13 816,0 | 3,1 |
| Когон ш. | 116 895,5 | - | - |
| <i>туманлар</i> | | | |
| Бухоро | 8 529,9 | - | - |
| Вобкент | 4 699,0 | - | - |
| Жондор | 6 100,9 | - | - |
| Когон | 47 892,0 | - | - |
| Олот | 48 394,2 | - | - |
| Пешкў | 1 143,8 | - | - |
| Ромитан | 173 814,9 | - | - |
| Шофиркон | 10 321,6 | - | - |
| Қорақўл | 25 623,7 | - | - |
| Қоровулбозор | 1 134 856,3 | - | - |
| Ғиждувон | 104 499,2 | 35,6 | 0,03 |

¹⁾ Бюджет ва бошқа нотижорат ташкилотлар, маҳсулот ишлаб чиқарувчи қишлоқ хўжалик корхоналари, фермер ва деҳқон хўжаликлари, сугурта ташкилотлари, банклар, кичик корхоналар ва микрофирмаларсиз.

2020 йил 1 сентябрь ҳолатига вазирлик ва идораларнинг кредитор қарздорлиги

(жамига нисбатан фоизда)



Энг кўп кредитор қарздорлик “Ўзбекнефтегаз” АЖ 593 399,5 млн.сўм (вилоят бўйича жами кредитор қарздорликдан 25,3 фоиз), “Худудий электр тармоқлари” АЖ 134 177,2 млн.сўм (5,7 фоиз), “Ўзагрокимёхимоя” АЖ 89 333,4 млн.сўм (3,8 фоиз) кузатилди.

2020 йил 1 сентябрь ҳолатига ҳудудлар кесимида корхона ва ташкилотларнинг кредитор қарздорлиги

| | Кредитор қарздорлик, млн.сўм | шундан муддати ўтгани | Муддати ўтган қарздорлик улуши, фоизда |
|-------------------------------------|-------------------------------------|------------------------------|---|
| Бухоро вилояти ¹⁾ | 2 349 106,4 | 30,4 | 0,001 |
| Бухоро ш. | 436 766,0 | - | - |
| Когон ш. | 112 879,4 | - | - |
| <i>туманлар</i> | | | |
| Бухоро | 16 148,2 | - | - |
| Вобкент | 6 947,9 | - | - |
| Жондор | 16 679,6 | - | - |
| Когон | 58 293,7 | - | - |
| Олот | 245 186,6 | - | - |
| Пешкў | 20 677,2 | - | - |
| Ромитан | 199 995,9 | - | - |
| Шофиркон | 36 079,6 | - | - |
| Қорақўл | 44 468,1 | - | - |
| Қоровулбозор | 786 771,4 | - | - |
| Ғиждувон | 368 212,8 | 30,4 | 0,008 |

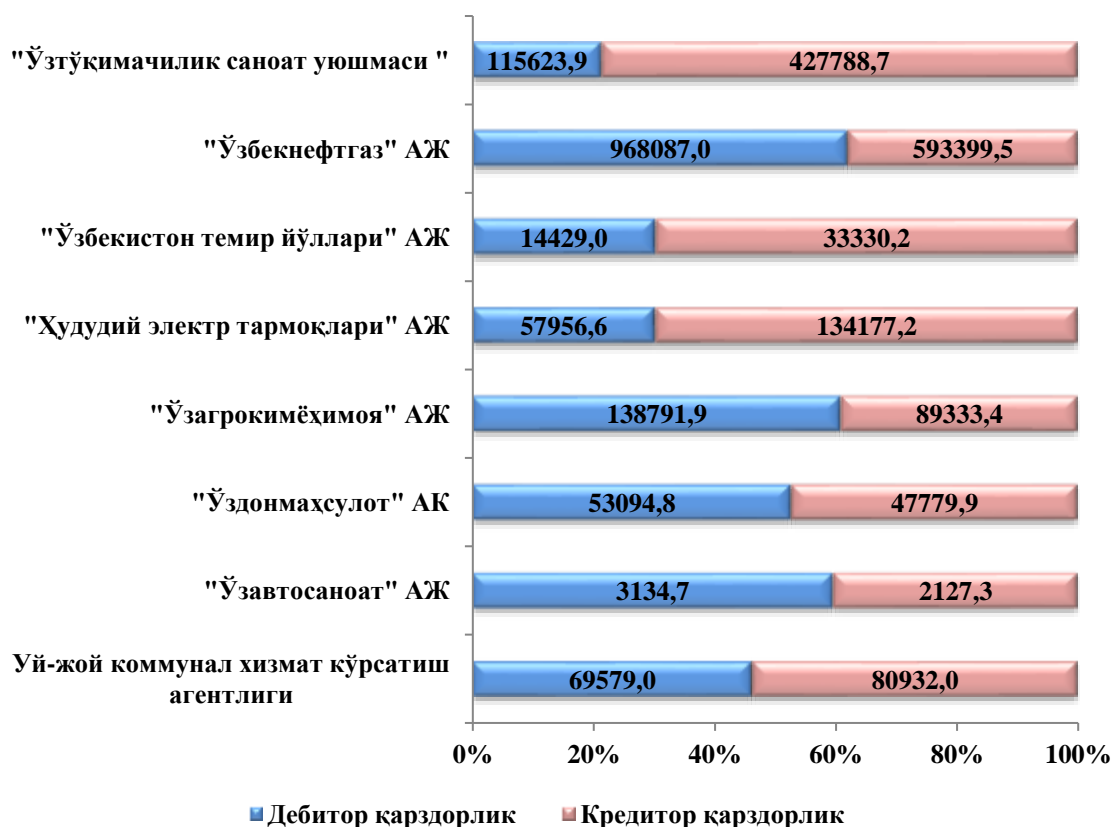
Ҳудудлар кесимида кредитор қарздорликнинг асосий қисми Қоровулбозор (786 771,4 млн. сўм), Ғиждувон (368 212,8 млн. сўм) туманлари ва Бухоро (436 766,0 млн. сўм) шаҳрига тўғри келади.

Муддати ўтган кредиторлик қарздорликлар 30,4 млн. сўм ёки жами нисбатан 0,001 фоизни ташкил қилди.

¹⁾ Бюджет ва бошқа ноτιжорат ташкилотлар, маҳсулот ишлаб чиқарувчи қишлоқ хўжалик корхоналари, фермер ва деҳқон хўжаликлари, сугурта ташкилотлари, банклар, кичик корхоналар ва микрофирмаларсиз.

Алоҳида хўжалик бошқарув органларининг дебитор ва кредитор қарздорлиги

млн. сўм



Хўжалик бошқарув органларида жами кредитор қарздорликнинг дебиторлик қарздорликка нисбатан қуйидаги маълумотлар билан тавсифланади:

| | Кредитор қарздорликнинг дебиторликдан ошиши | |
|--------------------------------|---|---------------------------|
| | млн. сўм | Дебиторга нисбатан фоизда |
| “Худудий электр тармоқлари” АЖ | 76 220,6 | 131,5 |
| “Ўзтўқимачилик саноат уюшмаси“ | 312 164,8 | 2,7 м. |
| "Ўзбекистон темир йуллари" АЖ | 18 901,2 | 131,0 |

Жами кредитор қарздорликнинг дебитордан ошиши “Худудий электр тармоқлари” АЖ 76 220,6 млн.сўмга (131,5 фоиз), "Ўзтўқимачилик саноат уюшмаси" 312 164,8 млн.сўмга (2,7 м.), “Ўзбекистон темир йуллари” АК 18 901,2 млн. сўмга (131,0 фоиз) кузатилди. Бу корхонанинг молиявий барқарорлигига салбий таъсир этиши мумкин.

XI. КОРХОНАЛАР ВА ТАШКИЛОТЛАР ФАОЛИЯТИНИНГ УМУМИЙ ТАВСИФИ

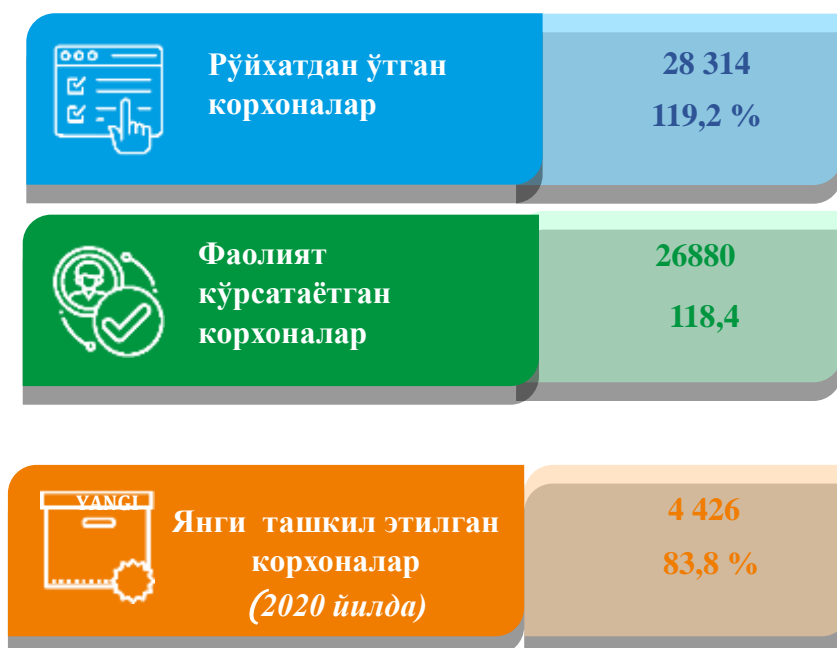
Рўйхатдан ўтган корхона ва ташкилотлар сони (1 октябрь ҳолатига кўра, минг бирликда)



Мамлакатимизда қулай ишбилармонлик муҳитини яратиш ва тадбиркорликни жадал ривожлантириш борасида қатор ижобий ўзгаришлар амалга оширилмоқда.

Ўз ўрнида, тадбиркорлик субъект-ларини давлат рўйхатидан ўтказиш ва ҳисобга қўйиш борасида ҳам қонунчиликда муҳим қарорлар қабул қилиниб, давлат рўйхатидан ўтказиш ва ҳисобга қўйишни автоматлаштирилган тизими босқичма-босқич ишлаб чиқилиб, амалиётга тадбиқ қилинмоқда. Бу эса аҳоли ҳамда хорижий инвесторларнинг ўз шахсий бизнесини йўлга қўйиш ва ривожлантириш учун муҳим омил бўлиб хизмат қилмоқда.

Корхона ва ташкилотлар сони (2020 йил 1 октябрь ҳолатига кўра, бирликда)



Юридик шахс:

Юритишида ёки оператив бошқарувида алоҳида мол-мулкка эга бўлган ҳамда ўз мажбуриятлари юзасидан ушбу мол-мулк билан жавоб берадиган, ўз номидан мулкий ёки шахсий номулкий ҳуқуқларга эга бўла оладиган ва уларни амалга ошира оладиган, мажбуриятларни бажара оладиган, судда даъвогар ва жавобгар бўла оладиган ташкилот **юридик шахс** ҳисобланади.

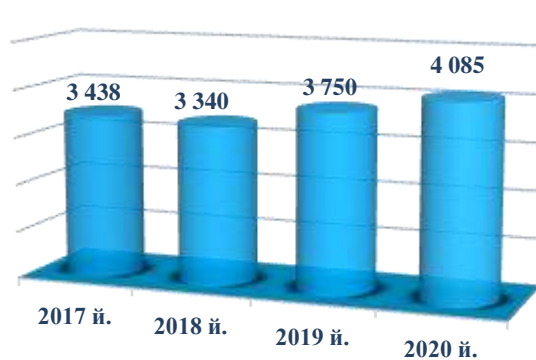
Рўйхатдан ўтган тижрат корхоналари сони
(ташкилий-ҳуқуқий шакли бўйича 2020 йил 1 октябрь ҳолатига кўра, бирликда)



*масъулияти чекланган жамият,
минг бирлик*

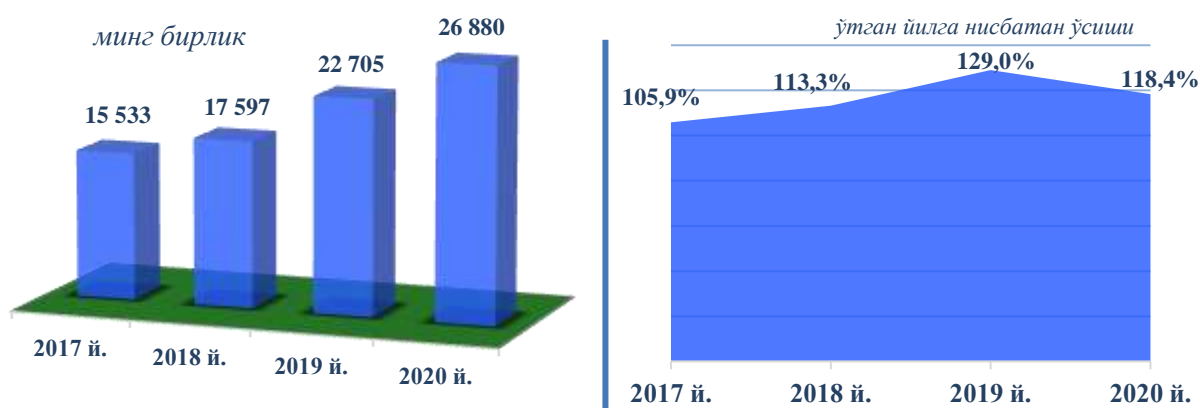


*хусусий корхона,
минг бирлик*



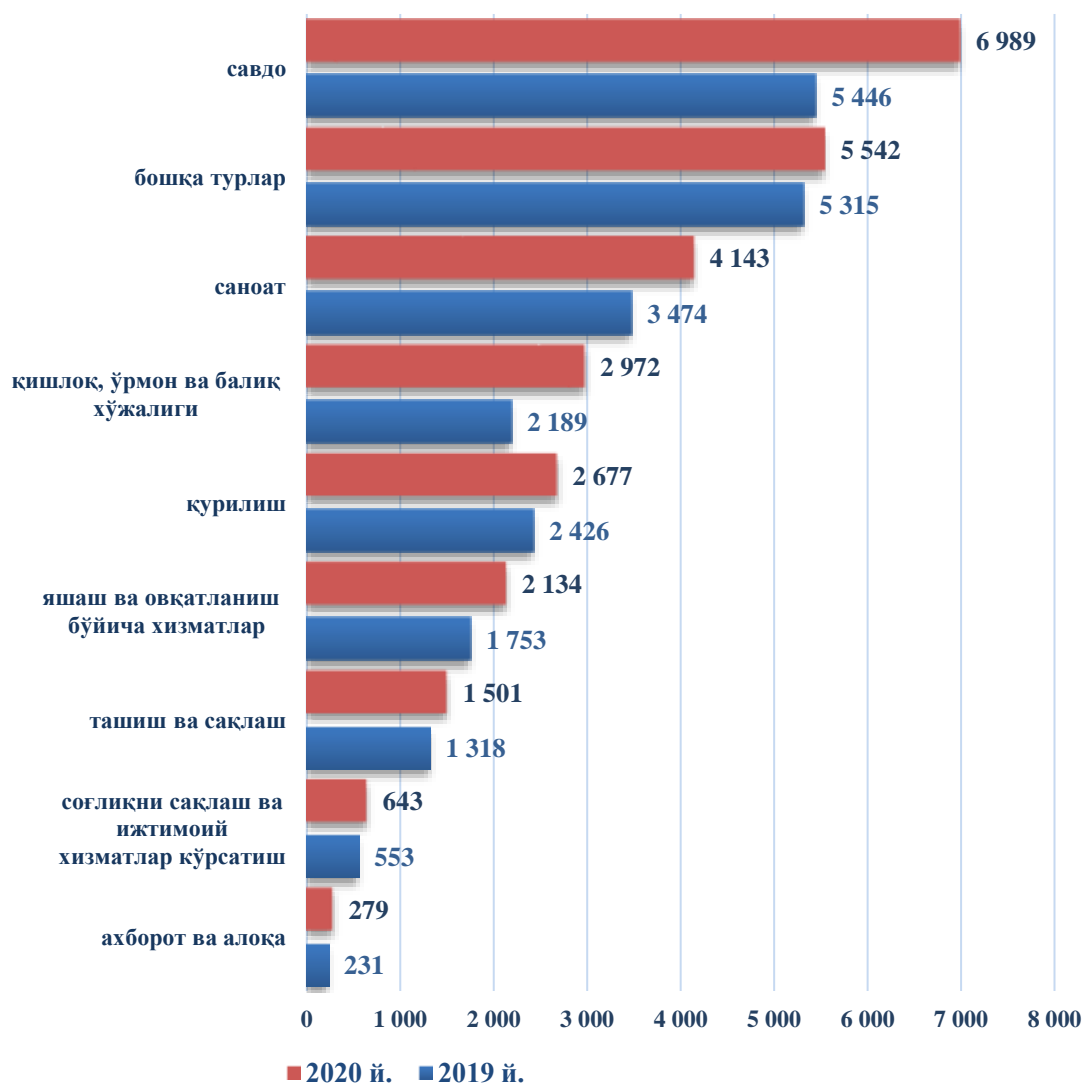
Фаолият кўрсатаётган корхона ва ташкилотлар сони

(1 октябрь ҳолатига кўра)



Фаолият кўрсатаётган корхона ва ташкилотлар сони

(иқтисодий фаолият турлари бўйича 1 октябрь ҳолатига кўра, бирликда)



Фаолият кўрсатаётган тижорат корхоналари сони

(ташкилий-ҳуқуқий шакли бўйича 2020 йил 1 октябрь ҳолатига кўра, бирликда)



Акциядорлик

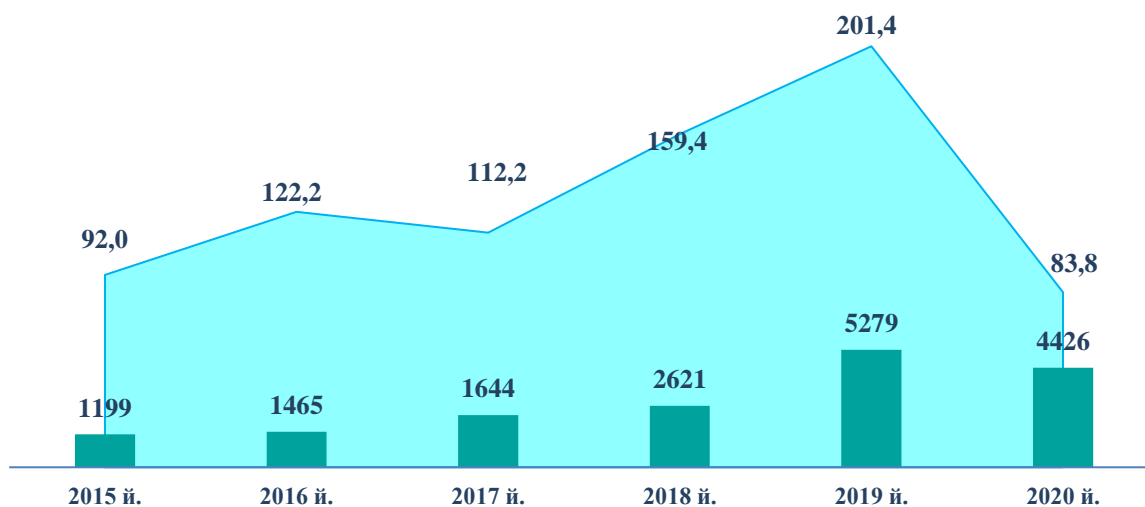
жамияти:

Устав фонди муайян акциялар сонига бўлинган жамият – акциядорлик жамияти ҳисобланади – акциядорлик жамиятининг иштирокчилари (акциядорлар) унинг мажбуриятлари бўйича жавоб бермайдилар ва жамият фаолияти билан боғлиқ зарар учун ўзларига қарашли акциялар қиймати доирасида жавобгар бўладилар.

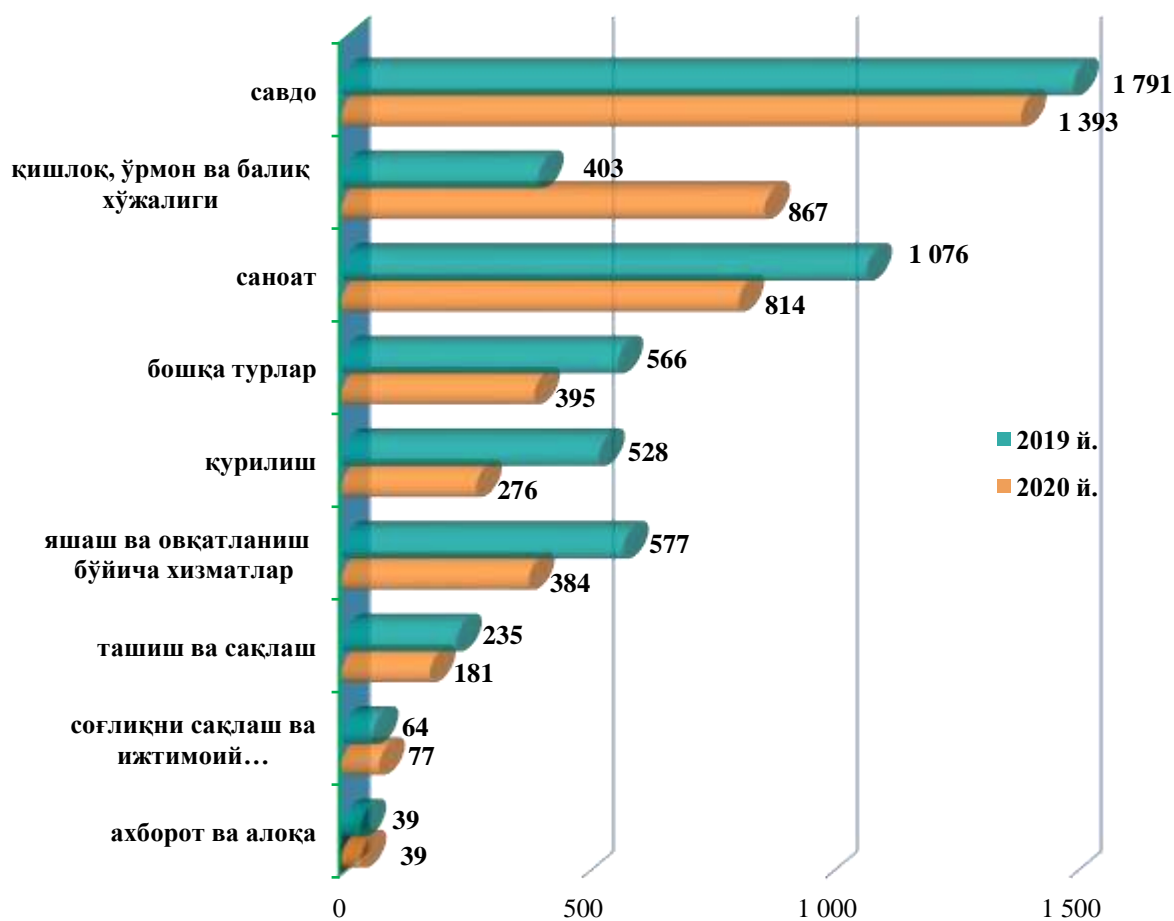
Акциялар ҳақини батамом тўламаган акциядорлар, акциядорлик жамиятининг мажбуриятлари бўйича, ўзларига қарашли акциялар қийматининг тўланмаган қисми доирасида солидар жавобгар бўладилар.

Акциядорлик жамиятининг фирма номида, жамиятнинг номи ҳамда бу жамият акциядорлик жамияти эканлиги ўз ифодасини топиши керак.

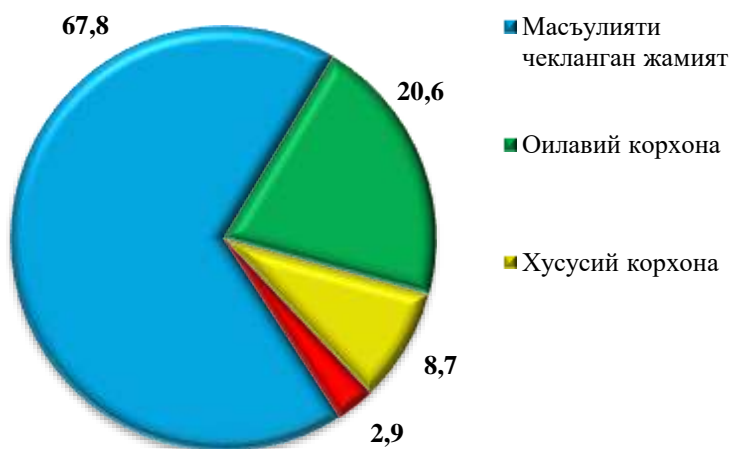
Янги ташкил этилган корхона ва ташкилотлар сони
(январь-сентябрь ойларида, минг бирликда)



Янги ташкил этилган корхона ва ташкилотлар сони
(иқтисодий фаолият турлари бўйича январь-сентябрь ойларида, бирликда)

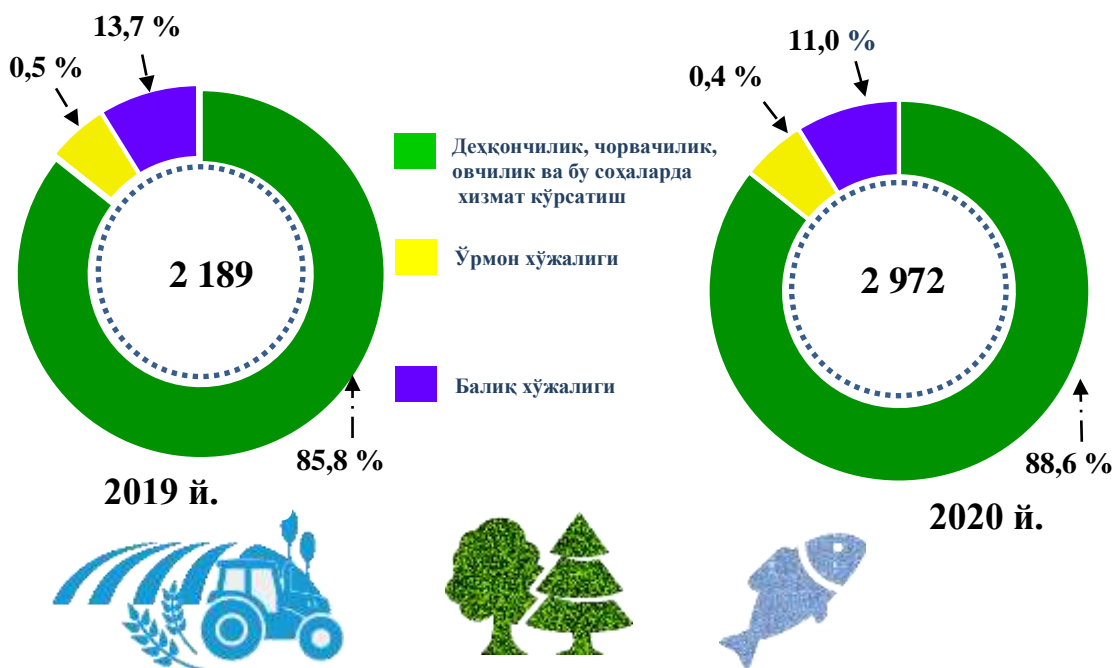


**Янги ташкил этилган корхона ва ташкилотларнинг
ташкилий-ҳуқуқий шакли бўйича таркиби**
(2020 йил январь-сентябрь ойларида, умумий сонигадаги улуши)



2020 йилнинг январь-сентябрь ойларида 4 426 та корхона ва ташкилотлар янги ташкил этилди. Шундан масъулияти чекланган жамиятлар 3 002 та, хусусий корхоналар 384 та, оилавий корхоналар 913 та ва бошқалар 127 тани ташкил этди.

**Қишлоқ, ўрмон ва балиқ хўжалиги фаолияти билан шуғулланаётган
корхона ва ташкилотлар таркиби**
(1 октябрь ҳолатига кўра)



Саноат йўналишида фаолият кўрсатаётган корхона ва ташкилотлар сони (2020 йил 1 октябрь ҳолатига кўра, бирликда)



2020 йил 1 октябрь ҳолатига кўра саноат корхоналари ва ташкилотлари сони 4143 тани ташкил этиб, ўтган йилнинг мос даврига нисбатан - 119,3 фоизга ошди.

Жами саноат корхоналари ва ташкилотлари сони кўпайишининг асосий омили ишлаб чиқариш (қайта ишлаш) саноатда – 119,4 фоизга (жами саноатдаги улуши - 94,9 фоиз), тоғ-кон саноати ва очик конларни ишлашда – 107,4 фоизга (жами саноатдаги улуши 3,2 фоиз), электр, газ, буғ билан таъминлаш ва ҳавони кондициялаш – 113,3 фоизга (жами саноатдаги улуши - 0,4 фоиз) ва сув билан таъминлаш, канализация тизими, чиқиндиларни утилизация қилишнинг – 142,2 фоизга (жами саноатдаги улуши 1,5 фоиз) ўсишидир.

Қурилиш фаолияти билан шуғулланаётган корхона ва ташкилотлар сони

(1 октябрь ҳолатига кўра, бирликда)



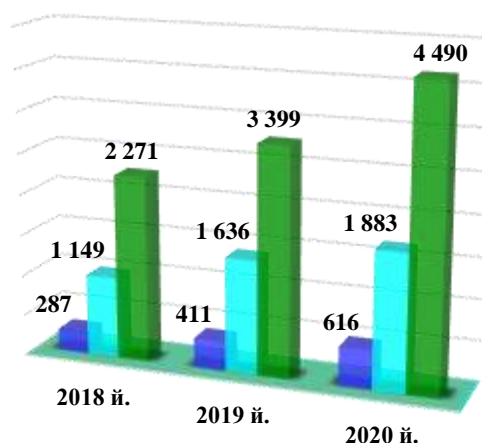
2020 йил 1 октябрь ҳолатига кўра қурилиш соҳасида корхона ва ташкилотлар сони 2677 тани ташкил этиб, ўтган йилнинг мос даврига нисбатан 110,3 фоизга ошди. Жами қурилиш соҳасидаги корхона ва ташкилотлар сони кўпайишининг асосий омили бино ва иншоотлар қуришда – ўтган йилга нисбатан 104,3 фоизга (жами қурилишдаги улуши 62,4 фоиз), фуқаролик объектларини қуриш – 114,1 фоизга (жами қурилишдаги улуши 8,5 фоиз), ихтисослаштирилган қурилиш ишларининг – 124,4 фоизга (жами қурилишдаги улуши 29,1 фоиз) ўсишидир.

Савдо соҳасида фаолият кўрсатаётган корхона ва ташкилотлар сони

(1 октябрь ҳолатига кўра, бирликда)

2020 йил 1 октябрь ҳолатига кўра савдо соҳасидаги корхоналар ва ташкилотлар сони 6 989 тани ташкил этиб, ўтган йилнинг мос даврига нисбатан 128,3 фоизга ошди.


Жами савдо корхоналари ва ташкилотлари сони кўпайишининг асосий омили автомобил ва мотоцикллар савдосидан ташқари чакана савдода ўтган йилга нисбатан – 132,1 фоизга (жами савдодаги улуши 64,2 фоиз), автомобил ва мотоцикллар савдосидан ташқари улгуржи савдода ўтган йилга нисбатан – 115,1 фоизга (жами савдодаги улуши 26,9 фоиз), автомобил ва мотоциклларнинг улгуржи ва чакана савдоси ва уларни таъмирлашнинг ўтган йилга нисбатан – 149,9 фоизга (жами савдодаги улуши - 8,9 фоиз) ўсишидир.



- Автомобил ва мотоциклларнинг улгуржи ва чакана савдоси ва уларни таъмирлаш
- Автомобил ва мотоцикллар савдосидан ташқари улгуржи савдо
- Автомобил ва мотоцикллар савдосидан ташқари чакана савдо

Соғлиқни сақлаш ва ижтимоий хизматлар соҳасида фаолият кўрсатаётган корхона ва ташкилотлар сони

(2020 йил 1 октябрь ҳолатига кўра, бирликда)



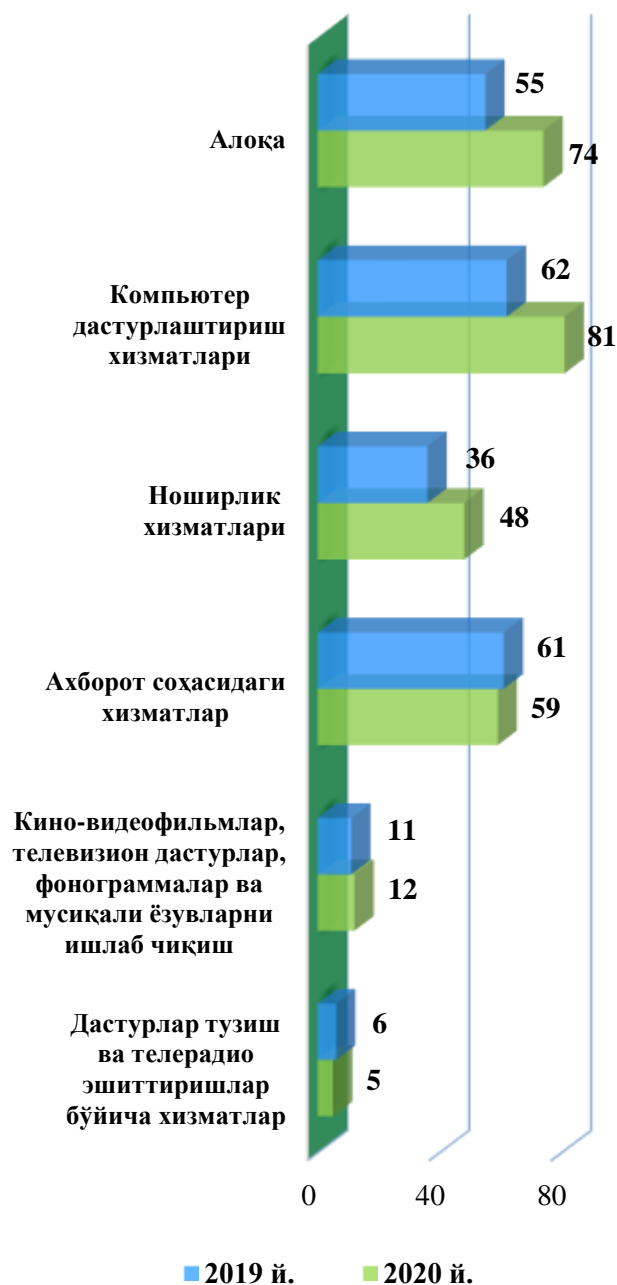
**Яшаш ва овқатланиш бўйича хизматлар соҳасида фаолият кўрсатаётган
корхона ва ташкилотлар сони**
(2020 йил 1 октябрь ҳолатига кўра, бирликда)



2020 йил 1 октябрь ҳолатига кўра яшаш ва овқатланиш бўйича хизматлар соҳасидаги корхона ва ташкилотлар сони 2 134 тани ташкил этиб, ўтган йилнинг мос даврига нисбатан 121,7 фоизга ошди.

Жами яшаш ва овқатланиш бўйича хизматлар соҳасидаги корхона ва ташкилотлар сони кўпайишининг асосий омили озиқ-овқат ва ичимликлар етказиш бўйича хизматлар – 124,7 фоизга (жами яшаш ва овқатланиш бўйича хизматлар соҳасидаги улуши 82,4 фоиз), яшаш бўйича хизматларнинг – 109,6 фоизга (жами яшаш ва овқатланиш бўйича хизматлар соҳасидаги улуши 17,6 фоиз) ўсишидир.

**Ахборот ва алоқа соҳасида фаолият кўрсатаётган
корхона ва ташкилотлар сони**
(1 октябрь ҳолатига кўра, бирликда)



2020 йил 1 октябрь ҳолатига кўра ахборот ва алоқа соҳасида корхона ва ташкилотлар сони 279 тани ташкил этиб, ўтган йилнинг мос даврига нисбатан 121,2 фоизга ошди.

Жами ахборот ва алоқа соҳасида корхона ва ташкилотлар сони кўпайишининг асосий омили кино – видео-фильмлар, телевизион дастурлар, фонограммалар ва мусиқали ёзувларни ишлаб чиқиш бўйича хизматлар ўтган йилга нисбатан – 109,1 фоизга (жами ахборот ва алоқа соҳасидаги улуши 4,3 фоиз), ахборот соҳасидаги хизматлар ўтган йилга нисбатан 3,3 фоизга камайган, (жами ахборот ва алоқа соҳасидаги улуши - 21,1фоиз), наشريётчилик хизматлари ўтган йилга нисбатан – 133,3 фоизга (жами ахборот ва алоқа соҳасидаги улуши 17,2фоиз), дастурлар тузиш ва телерадио эшиттиришлар бўйича хизматлар – 16,7 фоизга камайган (жами ахборот ва алоқа соҳасидаги улуши 1,8 фоиз), компьютер дастурлаштириш хизматлари ўтган йилга нисбатан – 130,6 фоизга (жами ахборот ва алоқа соҳасидаги улуши 29,0 фоиз), теле-коммуникация хизматларининг – 134,5 фоизга (жами ахборот ва алоқа соҳасидаги улуши 26,6 фоиз) ўсган.

Оилавий корхоналар сони (1 октябрь ҳолатига кўра, бирликда)



Ташкилий-ҳуқуқий шакли бўйича рўйхатдан ўтган оилавий корхоналар сони 2020 йил 1 октябрь ҳолатига кўра 2 808 тани ташкил этиб, бу кўрсаткич ўтган йилнинг мос даврига нисбатан олганда 1 078 тага ёки 162,3 фоизга ошганлигини кўриш мумкин.

Фаолият кўрсатаётган оилавий корхоналар сони 2 604 тани ташкил этиб, бу кўрсаткич ўтган йилнинг мос даврига нисбатан олганда 949 тага ёки 157,3 фоизга ошганлигини кўриш мумкин.

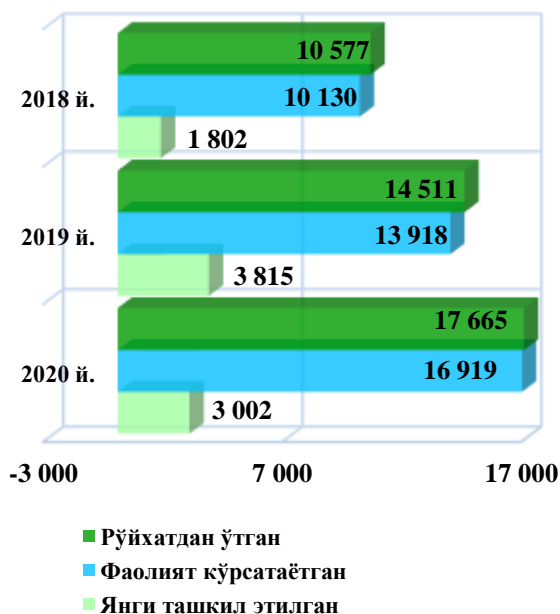
2020 йил январь-сентябрь ойларида янги ташкил этилган оилавий корхоналар сони 913 тани ташкил этиб, бу кўрсаткич ўтган йилнинг мос даврига нисбатан олганда 167 тага ёки 122,4 фоизга ошганлигини кўриш мумкин.

Масъулияти чекланган жамиятлар сони (1 октябрь ҳолатига кўра, бирликда)

Ташкилий - ҳуқуқий шакли бўйича рўйхатдан ўтган масъулияти чекланган жамиятлар сони 2020 йил 1 октябрь ҳолатига кўра 17 665 тани ташкил этиб, бу кўрсаткич ўтган йилнинг мос даврига нисбатан олганда 3 154 тага ёки 121,7 фоизга ошганлигини кўрсатмоқда.

Фаолият кўрсатаётган масъулияти чекланган жамиятлар сони 16 919 тани ташкил этиб, бу кўрсаткич ўтган йилнинг мос даврига нисбатан олганда 3 001 га ёки 121,6 фоизга ошганлигини кўриш мумкин.

2020 йилнинг январь-сентябрь ойларида янги ташкил этилган масъулияти чекланган жамиятлар сони 3 002 тани ташкил этиб, бу кўрсаткич ўтган йилнинг мос даврига нисбатан олганда 813 тага ёки 78,7 фоизга камайган.



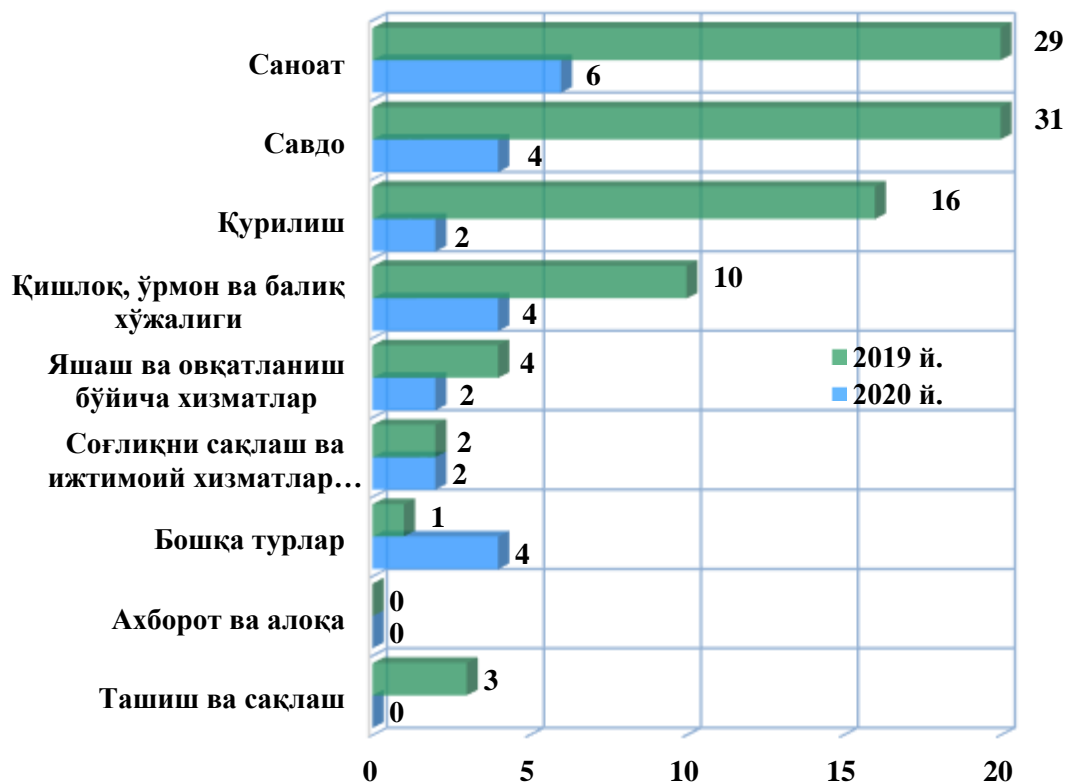
**Бухоро вилоятидаги хорижий капитал иштирокидаги
корхона ва ташкилотлар сони**
(2020 йил 1 октябрь ҳолатига кўра, бирликда)



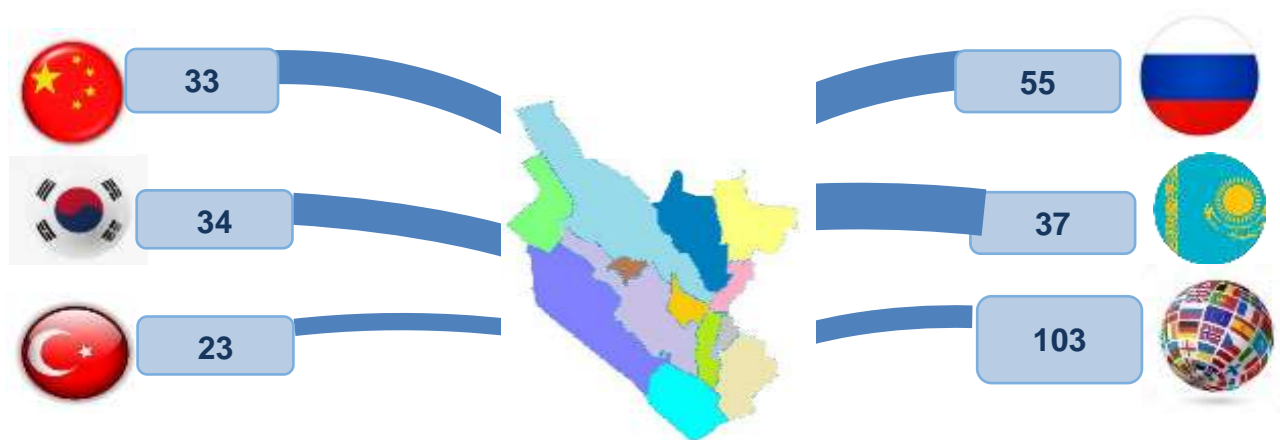
Рўйхатдан ўтган хорижий капитал иштирокидаги корхона ва ташкилотлар сони 2020 йил 1 октябрь ҳолатига кўра 298 тани ташкил этиб, улардан - 285 таси ёки 95,6 фоизи фаолият кўрсатмоқда. Бу кўрсаткич ўтган йилнинг шу даврига нисбатан олганда 40 тага ёки 115,5 фоизга ошганлигини кўриш мумкин.

2020 йил январь-сентябрь ойларида вилоятда 24 та хорижий капитал иштирокидаги корхона ва ташкилотлар янги ташкил этилди.

Янги ташкил этилган хорижий капитал иштирокидаги корхоналар сони
(иқтисодий фаолият турлари бўйича январь-сентябрь ойларида, бирликда)



**Хорижий капитал иштирокидаги фаолият кўрсатаётган корхоналарнинг
давлатлар кесимида сони**
(2020 йил 1 октябрь ҳолатига кўра, бирликда)



Фаолият кўрсатаётган хорижий капитал иштирокидаги корхоналар сони
(иқтисодий фаолият турлари бўйича 1 октябрь ҳолатига кўра, бирликда)

| | 2016 й. | 2017 й. | 2018 й. | 2019 й. | 2020 й. |
|--|-----------|-----------|------------|------------|------------|
| Жами | 82 | 85 | 138 | 251 | 285 |
| <i>шу жумладан:</i> | | | | | |
| қишлоқ, ўрмон ва балиқ хўжалиги | - | 1 | 6 | 19 | 21 |
| саноат | 61 | 58 | 76 | 110 | 122 |
| қурилиш | 2 | 4 | 7 | 25 | 28 |
| савдо | 9 | 9 | 21 | 52 | 60 |
| ташиш ва сақлаш | 2 | - | 1 | 5 | 6 |
| яшаш ва овқатланиш бўйича хизматлар | 6 | 6 | 11 | 18 | 21 |
| ахборот ва алоқа | - | 1 | - | 1 | 1 |
| соғлиқни сақлаш ва ижтимоий хизматлар кўрсатиш | 1 | 1 | 2 | 4 | 5 |
| бошқа турлар | 1 | 5 | 14 | 17 | 21 |

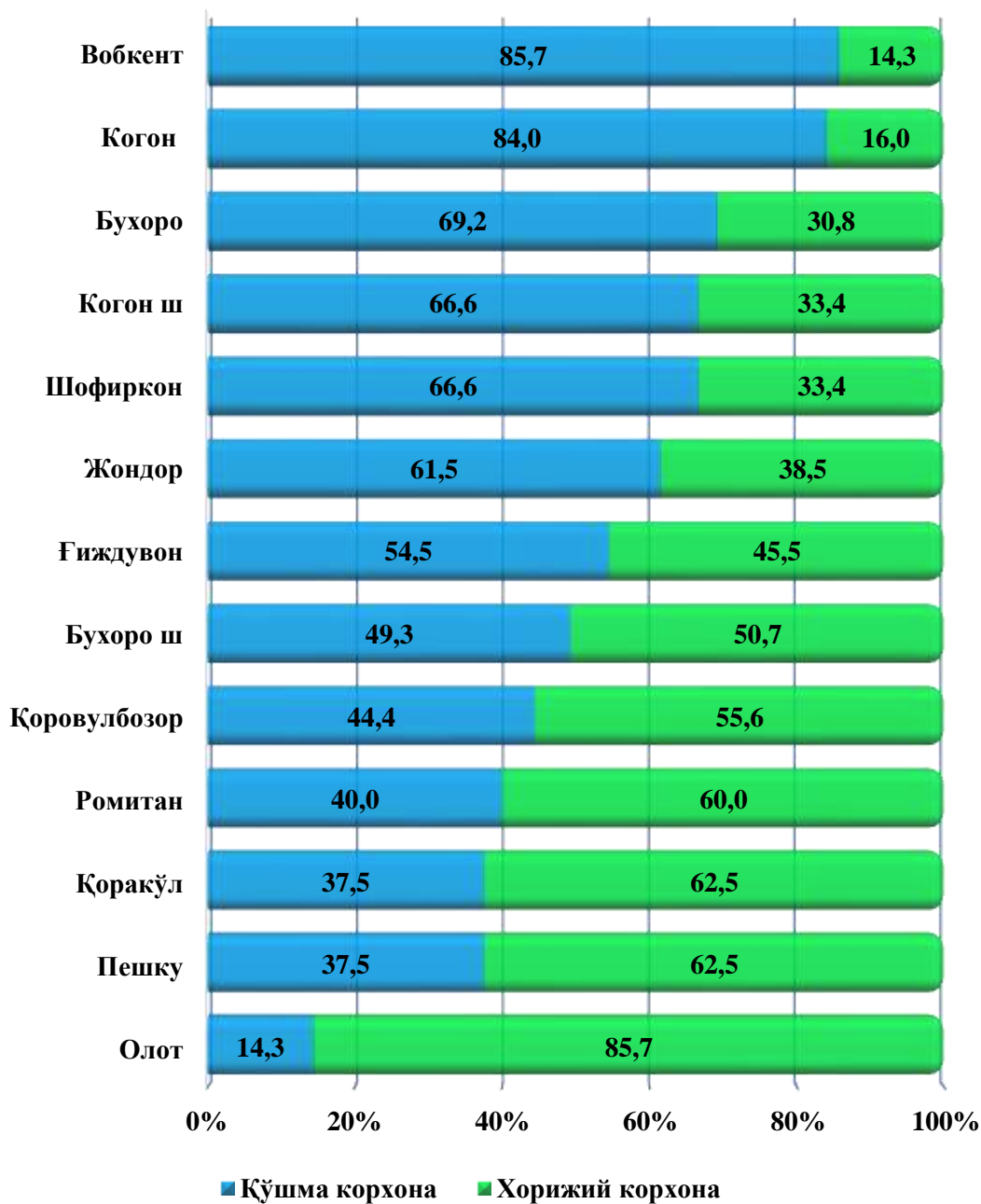
Худудлар кесимида фаолият кўрсатаётган корхона ва ташкилотлар сони
(2020 йил 1 октябрь ҳолатига кўра, бирликда)



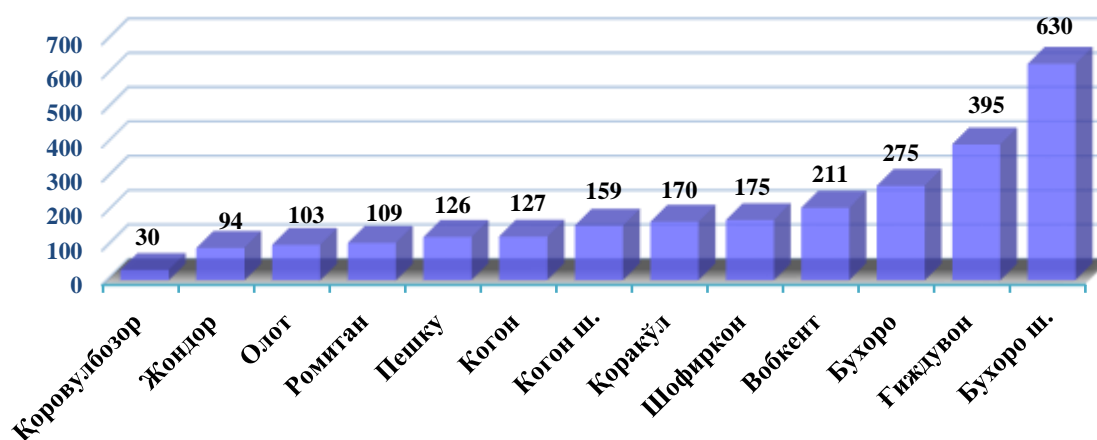
**Худудлар кесимида хорижий капитал иштирокидаги
фаолият кўрсатаётган корхоналар сони**
(2020 йил 1 октябрь ҳолатига кўра, бирликда)

| | <i>Жами</i> | <i>шундан:</i> | |
|-----------------------|-------------|--------------------------|----------------------------|
| | | <i>қўшма корхона</i> | <i>хорижий корхона</i> |
| Бухоро вилояти | 285 | 153 | 132 |
| Бухоро шаҳри | 142 | 70 | 72 |
| Когон шаҳри | 15 | 10 | 5 |
| <i>туманлар:</i> | | | |
| Олот | 7 | 1 | 6 |
| Бухоро | 13 | 9 | 4 |
| Вобкент | 7 | 6 | 1 |
| Ғиждувон | 11 | 6 | 5 |
| Когон | 25 | 21 | 4 |
| Қорақўл | 8 | 3 | 5 |
| Қоровулбозор | 9 | 4 | 5 |
| Пешку | 16 | 5 | 11 |
| Ромитан | 10 | 4 | 6 |
| Жондор | 13 | 8 | 5 |
| Шофиркон | 9 | 6 | 3 |

**Худудлар кесимида жами хорижий капитал иштирокидаги корхоналарниг
қўшма корхона ва хорижий корхоналарга тақсимланиши
(2020 йил 1 октябрь ҳолатига кўра, жамига нисбатан улуши % да)**



Фаолият кўрсатаётган оилавий корхоналарнинг ҳудудлар кесимида сони
(2020 йил 1 октябрь ҳолатига кўра, бирликда)



Ҳудудлар кесимида янги ташкил этилган оилавий корхоналар сони
(2020 йил январь-сентябрь ойларида, бирликда)



2020 йилнинг январь-сентябрь ойларида янги ташкил этилган оилавий корхоналар ҳудудлар кесимида тақсимланганда Бухоро (20,3 фоиз), Ғиждувон (14,5 фоиз), Вобкент (11,4 фоиз), Когон шаҳри (8,9 фоиз), Бухоро шаҳри (11,4 фоиз), Когон (6,6 фоиз), Шофиркон (5,5 фоиз), Қоракўл (6,3 фоиз), Олот (5,8 фоиз), Пешку (3,6 фоиз), Жондор (3,3 фоиз), Ромитан (1,9 фоиз), Қоровулбозор туманлари (0,7 фоиз) улушга эга.

XII. ДЕМОГРАФИЯ ВА МЕҲНАТ

Дастлабки маълумотларга кўра, 2020 йил 1 октябрь ҳолатига вилоятда доимий аҳоли сони 1 939,6 минг кишини ташкил қилди ва йил бошидан 15,7 минг кишига ёки 0,8 фоизга кўпайди.

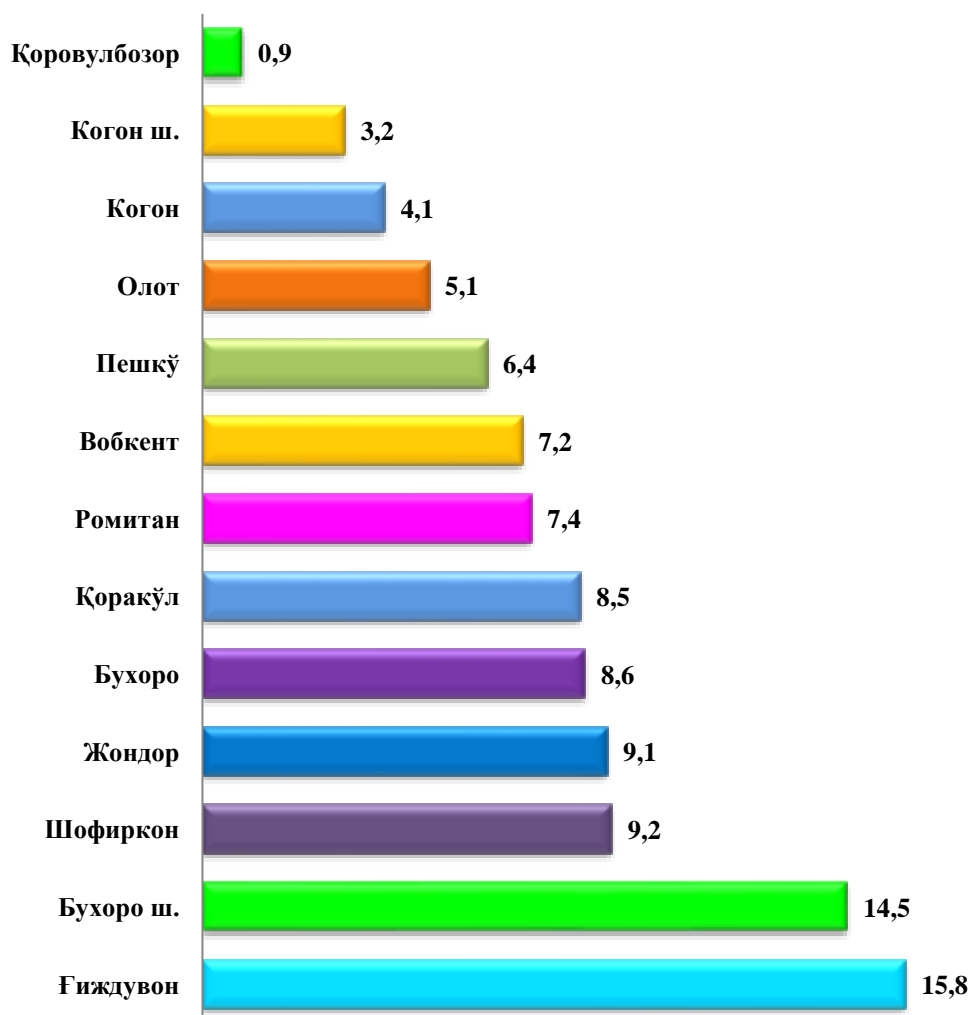
Бухоро вилоятининг доимий аҳоли сони тўғрисида маълумот (2020 йил 1 октябрь ҳолатига)

| | Доимий аҳоли сони, минг киши | | | Доимий аҳоли сонининг ўсиш суръати, фоиз | | |
|-----------------------|---------------------------------|--------------|----------------|---|--------------|--------------|
| | Жами | шу жумладан: | | Жами | шу жумладан: | |
| | | шаҳар | қишлоқ | | шаҳар | қишлоқ |
| Бухоро вилояти | 1 939,6 | 713,8 | 1 225,8 | 100,8 | 100,6 | 100,9 |
| Бухоро ш. | 280,8 | 256,0 | 24,8 | 100,2 | 100,2 | 100,0 |
| Когон ш. | 61,5 | 61,5 | - | 100,7 | 100,7 | - |
| <i>туманлар</i> | | | | | | |
| Бухоро | 167,9 | 38,3 | 129,6 | 101,0 | 100,8 | 101,1 |
| Вобкент | 140,8 | 27,4 | 113,4 | 100,9 | 100,7 | 101,0 |
| Жондор | 175,7 | 33,8 | 141,9 | 101,0 | 100,9 | 101,0 |
| Когон | 79,0 | 5,6 | 73,4 | 101,3 | 101,8 | 101,2 |
| Олот | 99,8 | 37,4 | 62,4 | 100,8 | 100,8 | 100,8 |
| Пешкў | 123,9 | 15,7 | 108,2 | 101,1 | 100,6 | 101,2 |
| Ромитан | 143,0 | 35,7 | 107,3 | 101,3 | 101,1 | 101,4 |
| Шофиркон | 178,3 | 41,1 | 137,2 | 100,8 | 100,7 | 100,8 |
| Қорақўл | 164,5 | 62,8 | 101,7 | 100,5 | 100,6 | 100,4 |
| Қоровулбозор | 18,4 | 10,6 | 7,8 | 100,5 | 100,9 | 100,0 |
| Ғиждувон | 306,0 | 87,9 | 218,1 | 100,9 | 100,9 | 100,8 |

Бухоро вилояти шаҳар ва туманлари кесимида 2020 йил 1 октябрь ҳолатига энг кўп аҳоли сони Ғиждувон туманида 306,0 минг кишини (вилоят аҳоли сонигаги улуши 5,8 фоиз), Бухоро шаҳрида 280,8 минг кишини (4,5 фоиз), Шофиркон туманида 178,3 минг кишини (9,2 фоиз) ва Жондор туманида 175,7 минг кишини (9,1 фоиз) ташкил этди.

Худудлар кесимида доимий аҳоли сонининг тақсимланиши

(2020 йил 1 октябрь ҳолатига Бухоро вилояти жами аҳолисига нисбатан, фоизда)

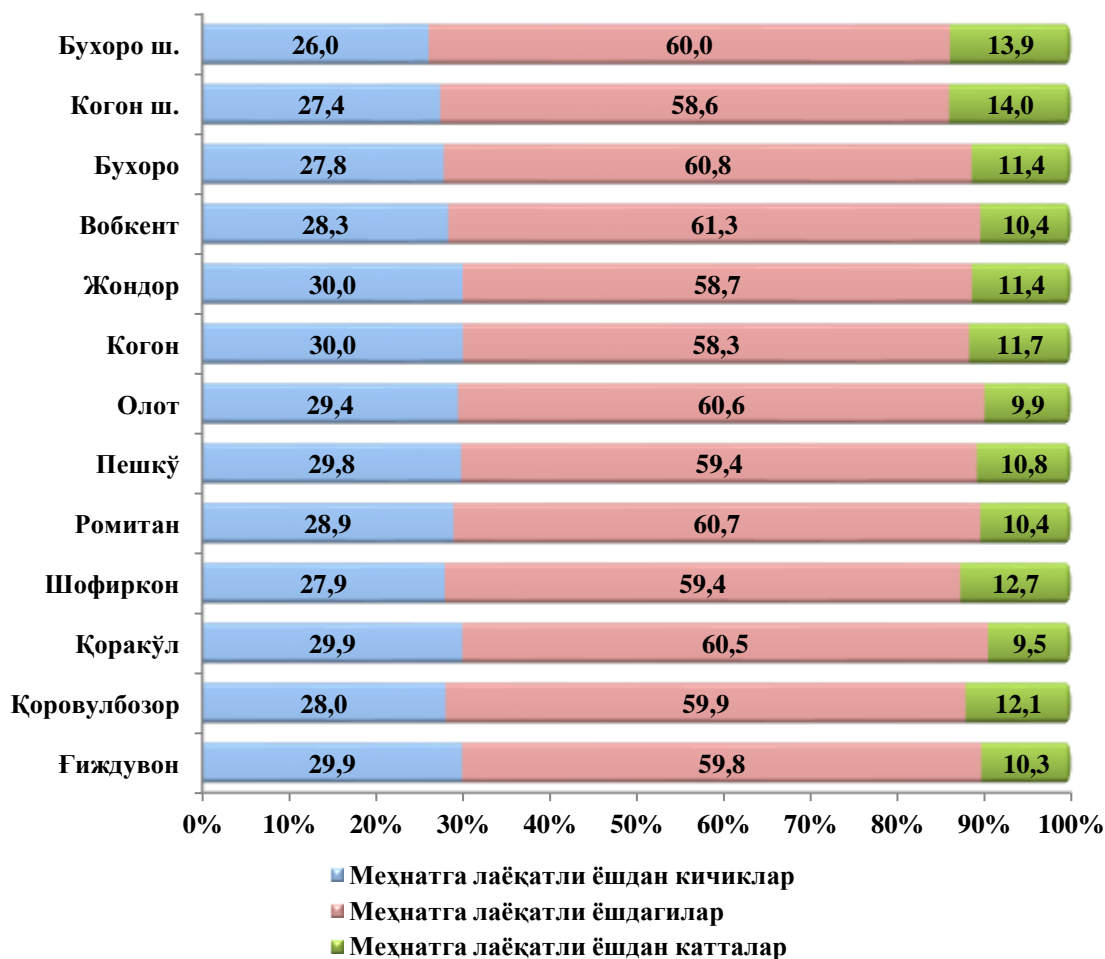


Аҳоли сони тўғрисида маълумот
(2020 йил 1 январь ҳолатига, киши)

| | Жами аҳоли сони | шундан: | | | |
|-----------------------|------------------------|----------------|----------------|----------------|----------------|
| | | 0-2 ёш | 3-6 ёш | 7-16 ёш | 0-16 ёш |
| Бухоро вилояти | 1 923 934 | 116 259 | 148 514 | 314 123 | 578 896 |
| Бухоро ш. | 280 187 | 13 888 | 17 676 | 45 258 | 76 822 |
| Когон ш. | 61 124 | 3 088 | 4 057 | 10 604 | 17 749 |
| <i>туманлар</i> | | | | | |
| Олот | 98 941 | 6 105 | 7 933 | 16 804 | 30 842 |
| Бухоро | 166 236 | 9 512 | 12 104 | 26 805 | 48 421 |
| Вобкент | 139 473 | 8 701 | 10 906 | 21 872 | 41 479 |
| Ғиждувон | 303 348 | 19 135 | 25 465 | 50 187 | 94 787 |
| Когон | 78 040 | 5 284 | 6 384 | 12 797 | 24 465 |
| Қоракўл | 163 743 | 10 535 | 13 201 | 28 086 | 51 822 |
| Қоровулбозор | 18 290 | 1 097 | 1 292 | 2 973 | 5 362 |
| Пешку | 122 499 | 8 009 | 10 413 | 19 671 | 38 093 |
| Ромитан | 141 118 | 9 063 | 11 399 | 22 358 | 42 820 |
| Жондор | 174 021 | 11 072 | 14 350 | 29 088 | 54 510 |
| Шофиркон | 176 914 | 10 770 | 13 334 | 27 620 | 51 724 |

Доимий аҳоли сонининг асосий ёш гуруҳлари бўйича тақсимланиши

(2020 йил 1 январь ҳолатига; жамига нисбатан фоизда ¹⁾)



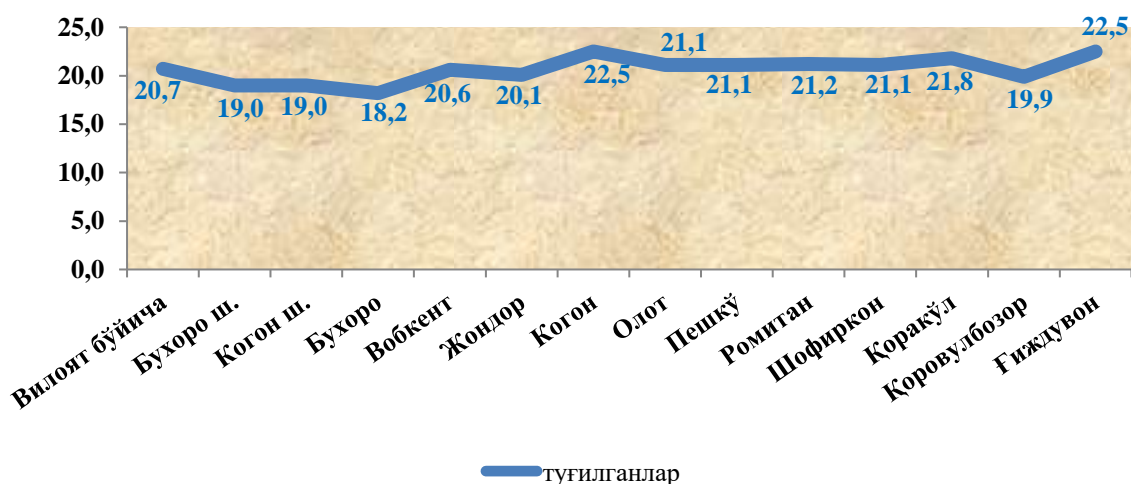
2020 йил январь-сентябрь ойларида туғилиш, никоҳ ва никоҳдан ажралишлар

| | киши | | | ҳар 1000 кишига | |
|-------------|----------|------------------------|------------------|-----------------|----------|
| | 2019 йил | 2020 йил ¹⁾ | ўсиш, камайиш | 2019 йил | 2020 йил |
| Туғилганлар | 29 719 | 29 903 | 184 | 20,9 | 20,7 |
| Никоҳлар | 10 176 | 9 283 | -893 | 7,1 | 6,4 |
| Ажралишлар | 1 349 | 1 102 | -247 | 0,9 | 0,8 |

¹⁾ дастлабки маълумот

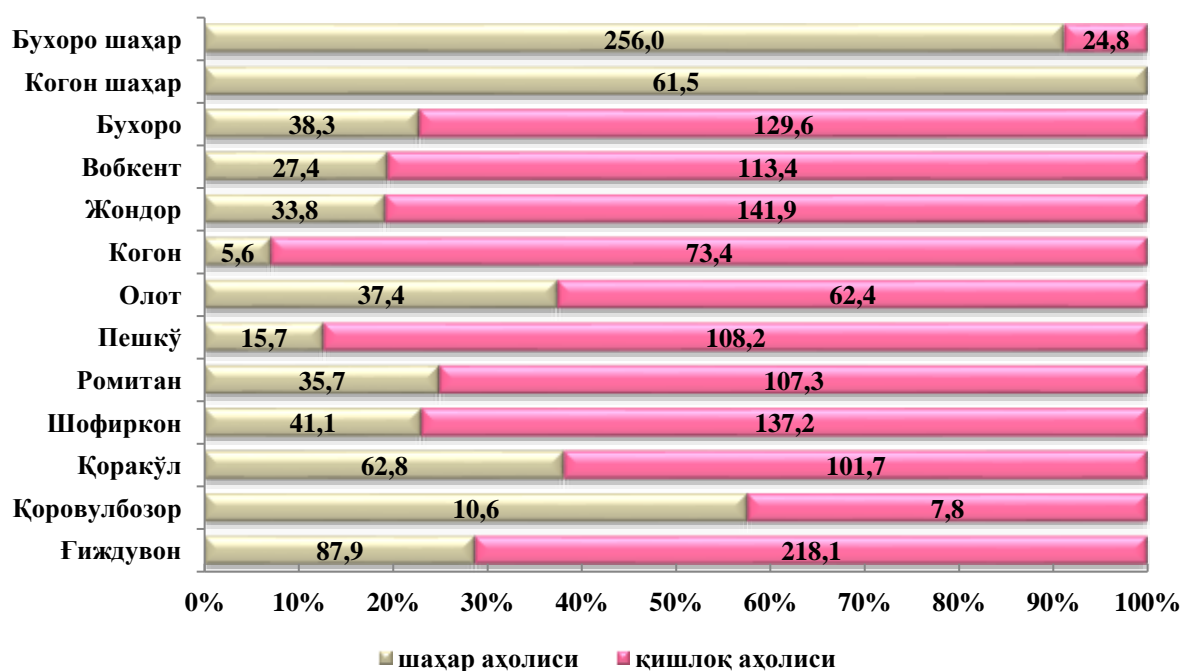
2020 йил январь-сентябрь ойларида туғилганлар

(ҳар 1000 кишига)



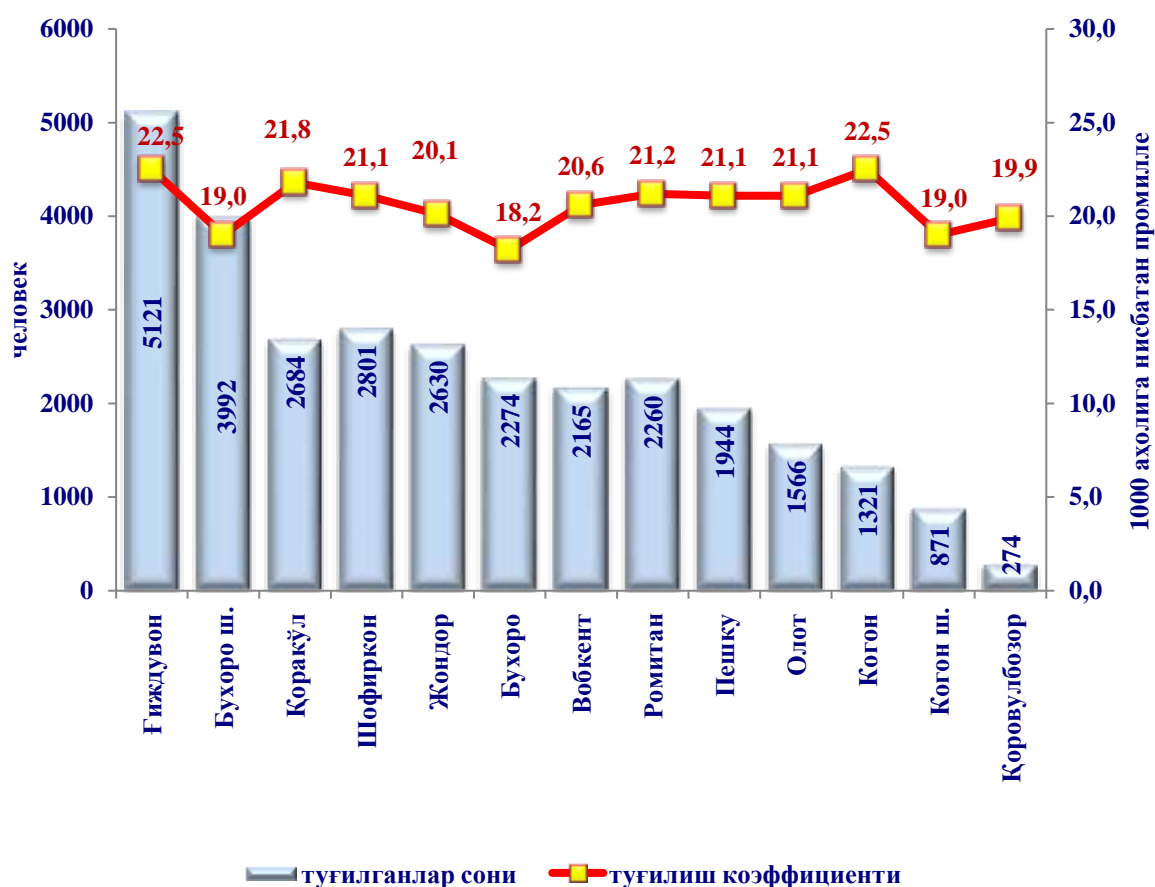
Доимий аҳоли сони

(2020 йил 1 октябрь ҳолатига, минг киши)



Туғилиш. 2020 йил январь-сентябрь ойларида туғилганлар сони 29 903 кишини (бу ерда ва бундан кейин туғилганлар сифатида фақат тирик туғилганлар инобатга олинган) ташкил қилди ва 2019 йилнинг шу даврига (29 719 киши) нисбатан 184 тага кўпайди. Туғилиш коэффициенти мос равишда 20,7 промиллени ташкил қилди ва 2019 йилнинг шу даврига (20,9 промилле) нисбатан 0,2 промиллега камайди.

Худудлар кесимида туғилганлар сони ва коэффициенти
(2020 йил январь – сентябрь)



Маълумот учун:
2020 йил январь-сентябрь ойларида энг қўп туғилиш сентябрь ойида, яъни 4 578 қайд этилганлиги кузатилди.

Туғилиш коэффициентининг сезиларли даражада ўсиши Бухоро шаҳри (18,4 промилледан 19,0 промиллега), Ғиждувон (22,0 промилледан 22,5 промиллега), Ромитан (20,8 промилледан 21,2 промиллега) туманларида ва Когон шаҳрида (18,6 промилледан 19,0 промиллега) қайд этилди.

Маълумот учун:
Охириги 3 йилликда Бухоро вилоятида энг юқори туғилиш 2019 йилда, яъни 41,3 минг бола, 2018 йилда, яъни 40,3 минг бола, аксинча энг паст – 2017 йилда, яъни 37,2 минг бола қайд этилгани кузатилди.

Миграция. Дастлабки маълумотларга кўра, 2020 йил январь-сентябрь ойларида вилоят бўйича кўчиб келганлар сони 2 908 кишини, шу давр мобайнида кўчиб кетганлар сони эса 9 446 кишини ташкил қилди. Миграция қолдиғи минус 6 538 кишига (2019 йилнинг шу даврида минус 2 636 киши) тенг бўлди.

Миграция сальдосининг юқори даражаси Бухоро (минус 1 764) шаҳар, Қорақўл (минус 1 322), ҳамда Ғиждувон (минус 1 206) туманларида қайд этилди. Миграция сальдоси ижобий даражаси Бухоро (плюс 29) ва Ромитан (плюс 109) туманларида кузатилди.

Аҳоли миграцияси
(январь-сентябрь, киши)

| | Келиш | | Кетиш | | Миграция сальдоси | |
|-----------------------|--------------|--------------|--------------|--------------|-------------------|---------------|
| | 2019 йил | 2020 йил | 2019 йил | 2020 йил | 2019 йил | 2020 йил |
| Бухоро вилояти | 4 143 | 2 908 | 6 779 | 9 446 | -2 636 | -6 538 |
| Бухоро ш. | 1007 | 469 | 2065 | 2233 | -1058 | -1764 |
| Когон ш. | 72 | 16 | 371 | 253 | -299 | -237 |
| <i>туманлар</i> | | | | | | |
| Бухоро | 624 | 540 | 411 | 511 | 213 | 29 |
| Вобкент | 395 | 235 | 368 | 563 | 27 | -328 |
| Жондор | 158 | 99 | 332 | 460 | -174 | -361 |
| Когон | 421 | 173 | 193 | 268 | 228 | -95 |
| Олот | 186 | 87 | 222 | 480 | -36 | -393 |
| Пешкў | 163 | 167 | 201 | 320 | -38 | -153 |
| Ромитан | 128 | 372 | 270 | 263 | -142 | 109 |
| Шофиркон | 397 | 242 | 580 | 975 | -183 | -733 |
| Қорақўл | 173 | 67 | 493 | 1 389 | -320 | -1 322 |
| Қоровулбозор | 62 | 39 | 105 | 123 | -43 | -84 |
| Ғиждувон | 357 | 402 | 1168 | 1 608 | -811 | -1 206 |

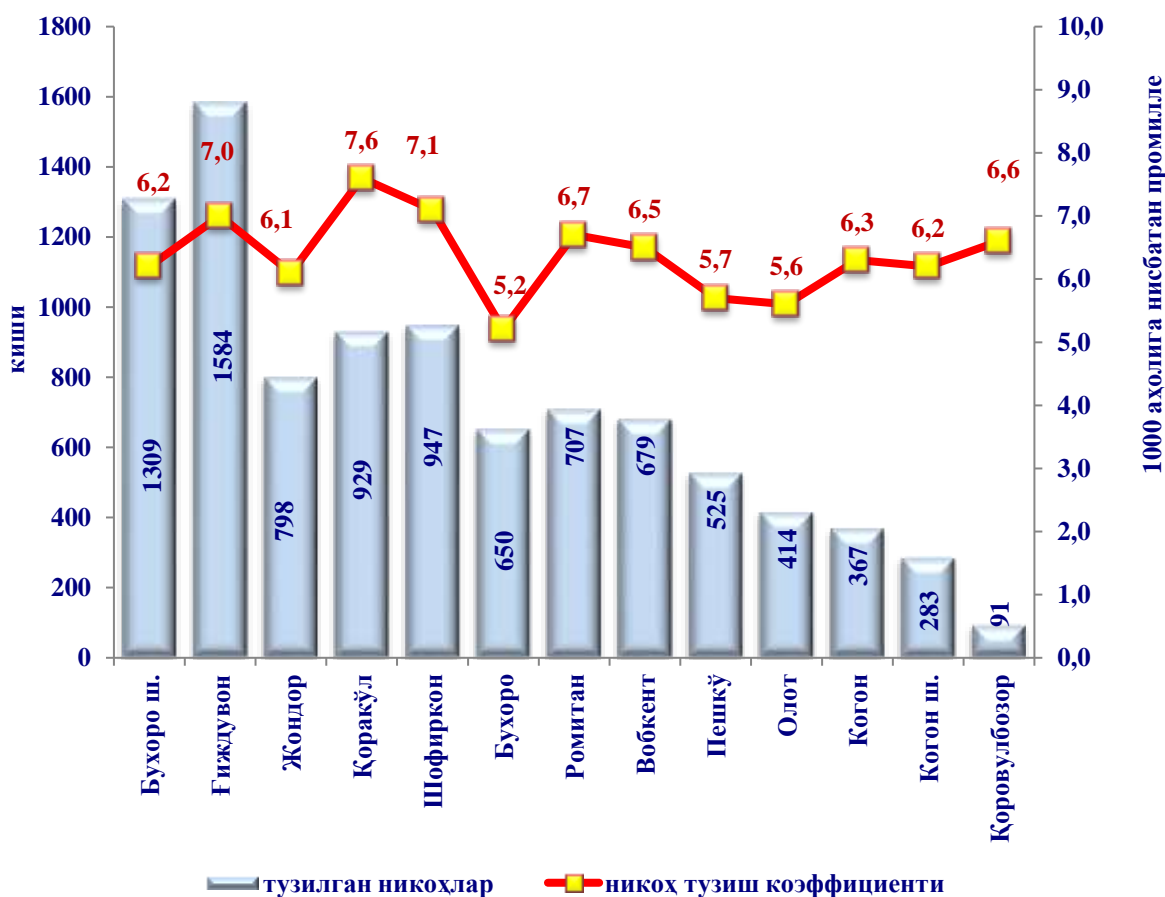
Никоҳлар. 2020 йил январь-сентябрь ойларида ФХДЁ органларида 9 283 та никоҳлар олинган бўлиб, 1000 аҳолига нисбатан 6,4 та никоҳ тузиш (2019 йилнинг тегишли даврида –7,1 та) коэффициенти 0,7 промиллега камайди.

Маълумот учун:

2020 йил январь-сентябрь ойларида энг кўп никоҳ сентябрь ойида, яъни 2 238 минг birlik қайд этилгани кузатилди.

Никоҳ тузиш коэффициентининг ўсиши Ромитан (6,4 промилледан 6,7 промиллега), Жондор (6,4 промилледан 6,7 промиллега) туманларда кузатилди.

Худудлар кесимида тузилган никоҳлар сони ва коэффициенти¹⁾
(январь-сентябрь)



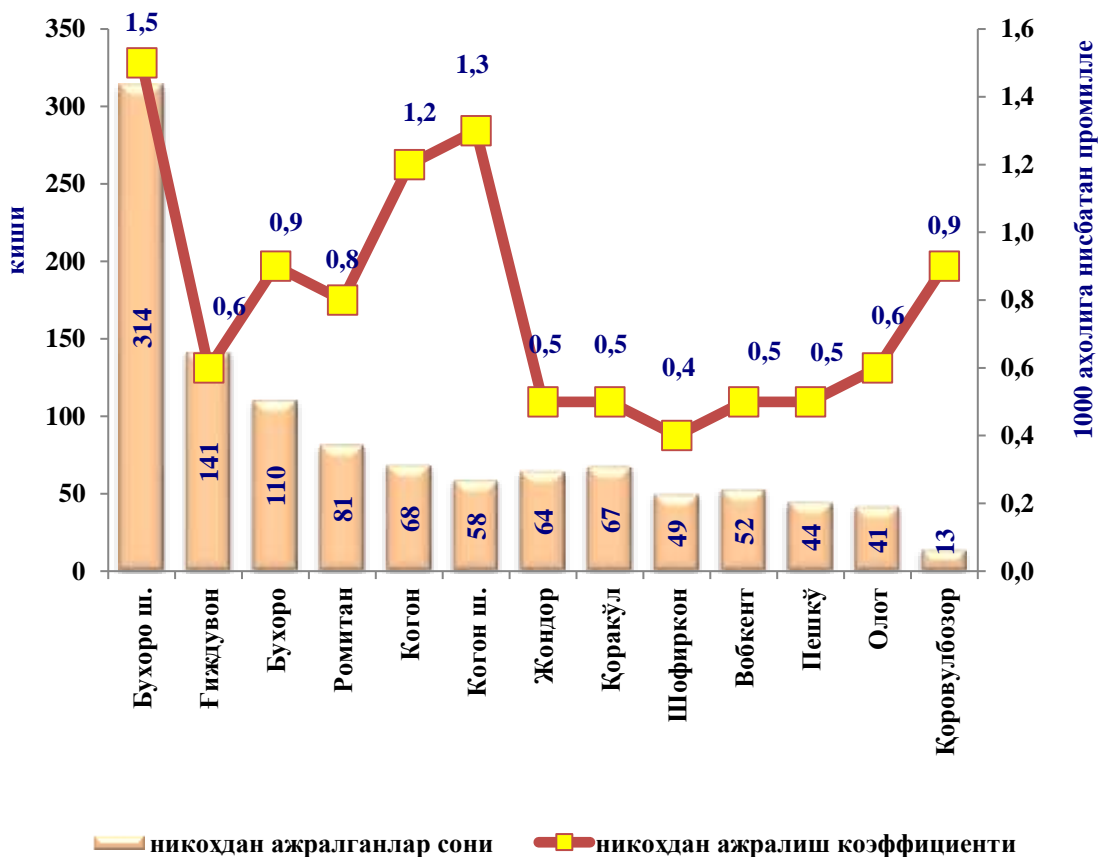
Никоҳдан ажралишлар. 2020 йил январь-сентябрь ойларида ФХДЁ органлари томонидан 1 102 та никоҳдан ажралишлар қайд этилган бўлиб, 1000 аҳолига нисбатан 0,8 та никоҳдан ажралишлар (2019 йилнинг тегишли даврида –0,9 та) нисбатан 0,1 промиллега камайган.

Маълумот учун:

2020 йил январь-сентябрь ойларида энг кўп никоҳдан ажралиш июнь ойида, яъни 229 бирлик қайд этилгани кузатилди.

Никоҳдан ажралиш коэффициентининг сезиларли даражада ўсиши Когон (1,1 дан 1,2 промиллега) туманида кузатилди.

**Худудлар кесимида никоҳдан ажралишлар сони ва коэффициенти
(январь-сентябрь)**



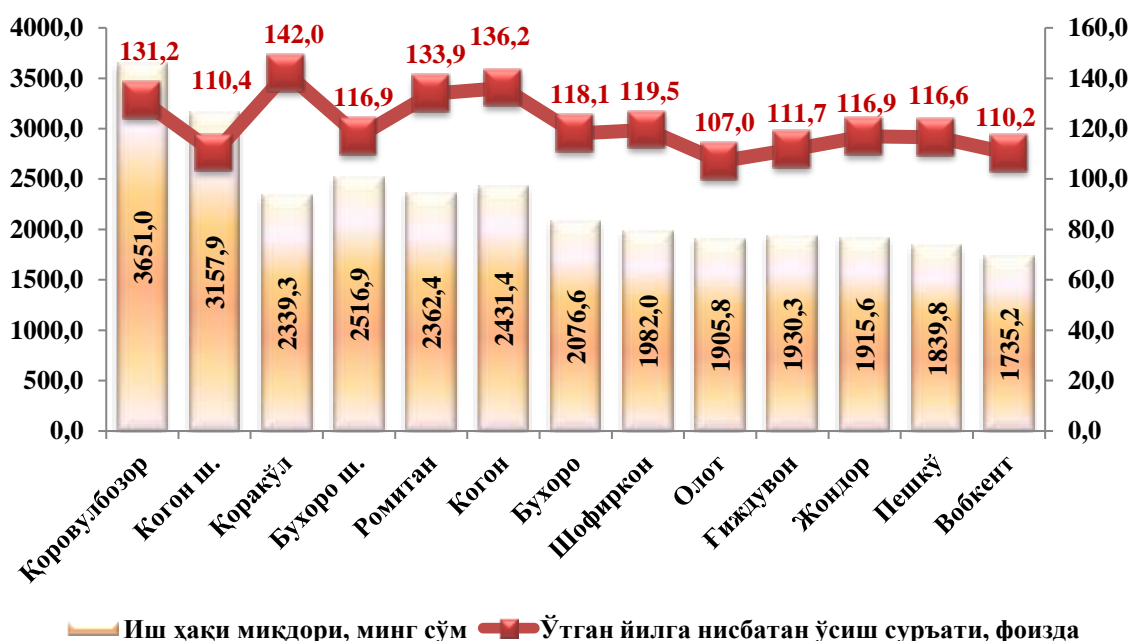
XIII. ЎРТАЧА ОЙЛИК НОМИНАЛ ҲИСОБЛАНГАН ИШ ҲАҚИ

Ўртача ойлик номинал ҳисобланган иш ҳақи¹⁾ 2020 йил сентябрь ойида 2 503,7 минг сўми ташкил этиб, 2019 йилнинг мос даврига нисбатан 5,1 фоизга ўсди.

Январь – сентябрь ойларида ўртача ойлик номинал ҳисобланган иш ҳақининг ўтган йилнинг мос даврига нисбатан энг юқори ўсиши иқтисодий фаолият турларининг қурилиш соҳасида (146,3 фоизга), соғлиқни сақлаш ва ижтимоий соҳа (133,7 фоизга), банк, суғурта, лизинг, кредит ва воситачилик фаолиятларида (126,3 фоизга) кузатилди.

Ўртача иш ҳақининг юқори миқдори иқтисодий фаолият турларининг банк, суғурта, лизинг, кредит ва воситачилик фаолиятида 5 005,3 минг сўм (вилоят бўйича ўртача ойлик иш ҳақига нисбатан 2 марта кўп), ташиш ва сақлашда 3 534,1 минг сўм (146,6 фоизга), саноатда 2 828,2 минг сўм (117,3 фоизга), ахборот ва алоқа соҳасида 2 648,6 минг сўм (109,8 фоизга) кузатилди.

**Иқтисодий фаолият турлари бўйича ўртача ойлик
номинал ҳисобланган иш ҳақи
(2020 йил январь-сентябрь)**



¹⁾ Бу ерда ва кейинги ўринларда дастлабки маълумотлар, қишлоқ хўжалиги ва кичик тадбиркорлик субъектларисиз, қайта ҳисобланган

**Иқтисодий фаолият турлари бўйича ўртача
ойлик номинал ҳисобланган иш ҳақи**
(қишлоқ хўжалиги ва кичик тадбиркорлик субъектларидан ташқари)

(минг сўм)

| | <i>Январь-сентябрь</i> | | <i>Вилоятдаги ўртача ойлик иш ҳақига нисбатан, фоиз</i> | |
|--|------------------------|-----------------|---|-----------------|
| | <i>2019 йил</i> | <i>2020 йил</i> | <i>2019 йил</i> | <i>2020 йил</i> |
| Жами вилоят бўйича | 2 021,8 | 2 411,4 | - | - |
| <i>шу жумладан:</i> | | | | |
| Саноат | 2 859,8 | 2 828,2 | 141,4 | 117,3 |
| Қурилиш | 1 755,9 | 2 569,1 | 86,8 | 106,5 |
| Савдо | 1 761,8 | 1 862,4 | 87,1 | 77,2 |
| Ташиш ва сақлаш | 2 872,7 | 3 534,1 | 142,1 | 146,5 |
| Ахборот ва алоқа | 2 276,8 | 2 648,6 | 112,6 | 109,8 |
| Банк, суғурта, лизинг, кредит ва воситачилик | 3 962,3 | 5 005,3 | 196,0 | 2,0 м. |
| Таълим | 1 717,2 | 1 910,7 | 84,9 | 79,2 |
| Соғлиқни сақлаш ва ижтимоий хизматлар кўрсатиш | 1 672,3 | 2 235,8 | 82,7 | 92,7 |
| Бошқа фаолият турлари | 1 837,8 | 2 372,1 | 90,9 | 98,4 |

Таълим соҳасида ишловчиларга ҳисобланган ўртача ойлик номинал ҳисобланган иш ҳақи 1 910,7 минг сўмни ташкил этиб, 2019 йилнинг мос даврига нисбатан 111,3 фоизга ўсди.

**Таълим иқтисодий фаолияти бўйича ўртача ойлик
номинал ҳисобланган иш ҳақи**



(2020 йил январь -сентябрь ойларида кичик тадбиркорлик субъектларидан ташқари)

| Вилоятдаги ўртача ойлик иш ҳақидан балан | Вилоятдаги ўртача ойлик иш ҳақидан паст |
|---|--|
| Когон тумани 2386,3 минг сўм | Олот тумани 1560,0 минг сўм |
| Бухоро шаҳри 2372,3 минг сўм | Вобкент тумани 1583,8 минг сўм |
| Қоровулбозор тумани 2078,3 минг сўм | Пешкў тумани 1583,9 минг сўм |

Таълим соҳасидаги ўртача ойлик номинал ҳисобланган иш ҳақи кўрсаткичини Вилоят худудлари бўйича кўрадиган бўлсак, яъни ўртача ойлик иш ҳақининг юқори миқдори, Когон туманида 2 386,3 минг сўмни (вилоятдаги ўртача ойлик иш ҳақиға нисбатан 124,9 фоиз), Бухоро шаҳрида 2 372,3 минг сўмни (124,2 фоиз) ва Қоровулбозор туманида 2 078,3 минг сўмни (108,8 фоиз) ташкил этган бўлса, Олот туманида 1 560,0 минг сўмни (81,6 фоиз), Вобкент туманида 1 583,8 минг сўмни (82,9 фоиз), Пешкў туманида 1 583,9 минг сўмни (82,9 фоиз) ташкил этиб, бошқа худудларға нисбатан кам миқдорға эға бўлмоқда.

Саноат соҳасида ишловчиларға ҳисобланган ўртача ойлик номинал ҳисобланган иш ҳақи 2 828,2 минг сўмни ташкил этиб, 2019 йилнинг мос давриға нисбатан 98,9 фоизға ўсди.

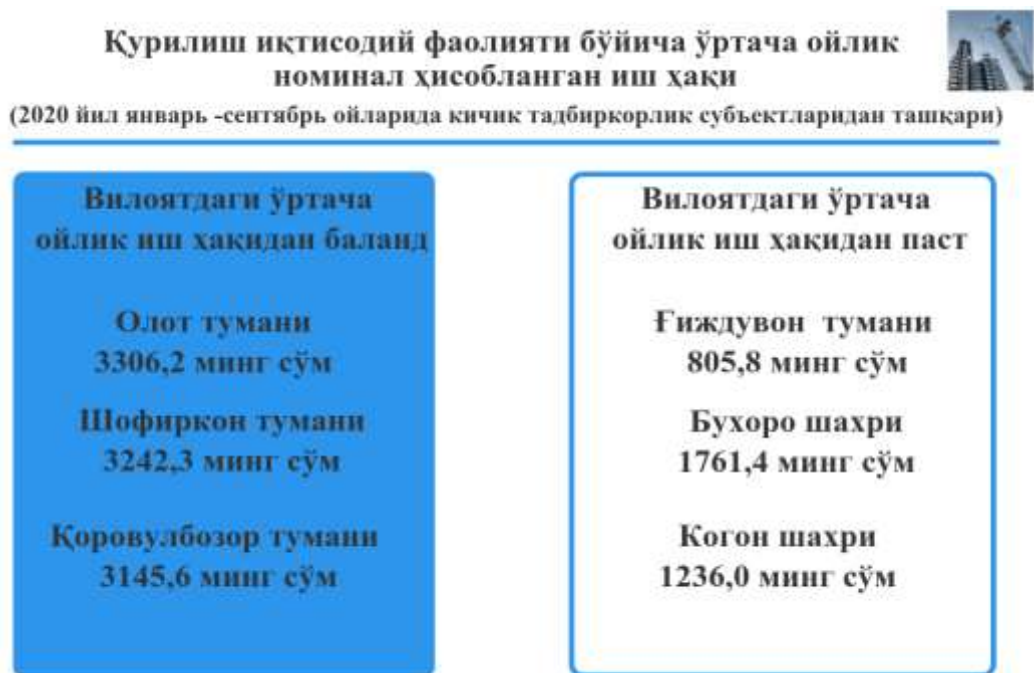
**Саноат иқтисодий фаолияти бўйича ўртача ойлик
номинал ҳисобланган иш ҳақи**



(2020 йил январь -сентябрь ойларида кичик тадбиркорлик субъектларидан ташқари)

| Вилоятдаги ўртача ойлик иш ҳақидан балан | Вилоятдаги ўртача ойлик иш ҳақидан паст |
|---|--|
| Қоровулбозор тумани 4767,3 минг сўм | Бухоро тумани 1375,3 минг сўм |
| Пешкў тумани 3932,2 минг сўм | Ромитан тумани 1619,6 минг сўм |

Саноат соҳасидаги ўртача ойлик номинал ҳисобланган иш ҳақи кўрсаткичини вилоят ҳудудлари бўйича кўрадиган бўлсак, яъни ўртача ойлик иш ҳақининг юқори миқдори Қоровулбозор туманида 4767,3 минг сўмни (вилоятдаги ўртача ойлик иш ҳақига нисбатан 168,6 фоиз), Пешкў туманида 3 932,2 минг сўмни (139,0 фоиз), ташкил этган бўлса, Бухоро туманида 1 375,3 минг сўмни (48,6 фоиз) ва Ромитан туманида 1 619,6 минг сўмни (57,2 фоиз) ташкил этиб, бошқа ҳудудларга нисбатан кам миқдорга эга бўлмоқда.

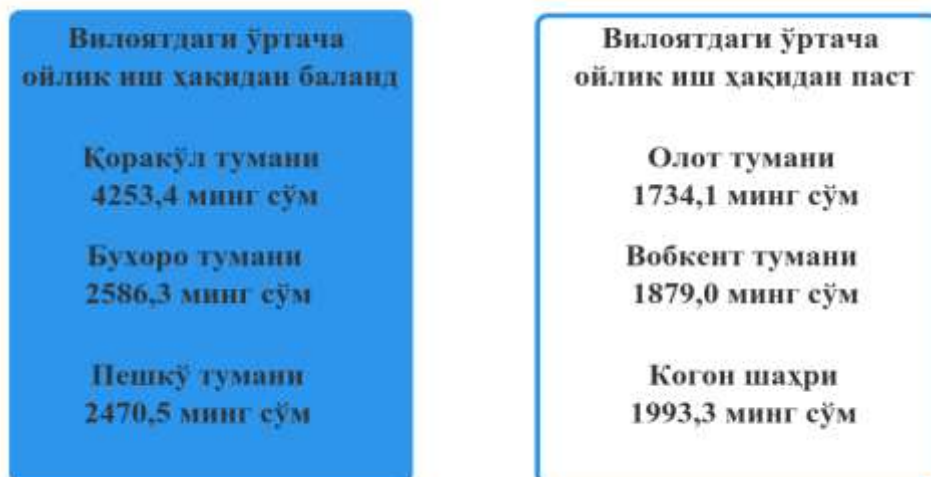


Қурилиш соҳасида ишловчиларга ҳисобланган ўртача ойлик номинал ҳисобланган иш ҳақи 2 569,1 минг сўмни, 2019 йилнинг мос даврига нисбатан 146,3 фоизни ташкил этди.

Ушбу соҳадаги ўртача ойлик номинал ҳисобланган иш ҳақи кўрсаткичини вилоят ҳудудлари бўйича кўрадиган бўлсак, яъни ўртача ойлик иш ҳақининг юқори миқдори Олот туманида 3 306,2 минг сўмни (вилоятдаги ўртача ойлик иш ҳақига нисбатан 128,7 фоиз), Шофиркон туманида 3 242,3 минг сўмни (126,2 фоиз), Қоровулбозор туманида 3 145,6 минг сўмни (122,4 фоиз) бўлса, Ғиждувон туманида 805,8 минг сўмни (31,4 фоиз), Когон шаҳрида 1 236,0 минг сўмни (48,1 фоиз), Бухоро шаҳрида 1 761,4 минг сўмни (68,6 фоиз) ташкил этиб, бошқа ҳудудларга нисбатан кам миқдорга эга бўлмоқда.

Соғлиқни сақлаш ва ижтимоий хизматлар соҳасида ишловчиларга ҳисобланган ўртача ойлик номинал ҳисобланган иш ҳақи 2 235,8 минг сўмни ташкил этиб, 2019 йилнинг мос даврига нисбатан 133,7 фоизга ўсди.

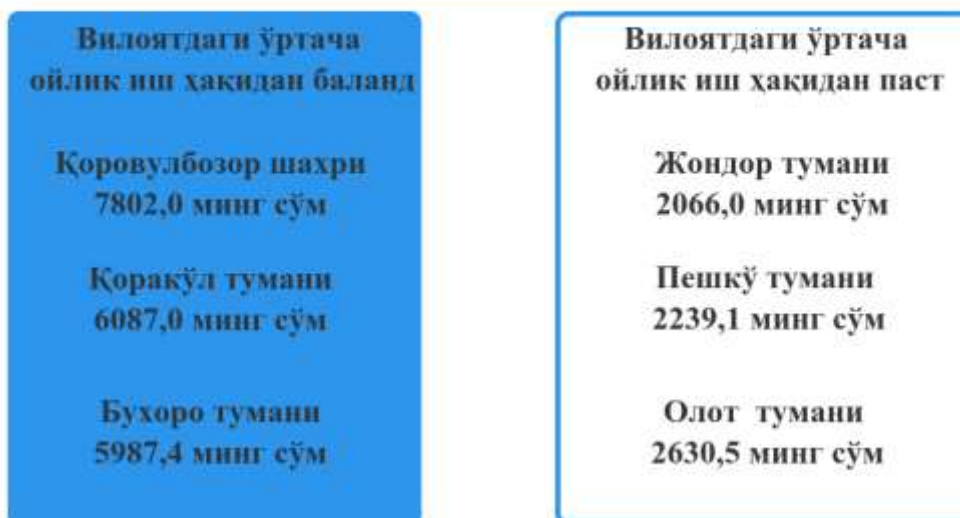
**Соғлиқни сақлаш ва ижтимоий хизматлар кўрсатиш
бўйича ўртача ойлик номинал ҳисобланган иш ҳақи**
(2020 йил январь -сентябрь ойларида кичик тадбиркорлик субъектларидан ташқари)



Мазкур соҳалардаги ўртача ойлик номинал ҳисобланган иш ҳақи кўрсаткичини вилоят ҳудудлари бўйича кўрадиган бўлсак, яъни ўртача ойлик иш ҳақининг юқори миқдори Қорақўл туманида 4 253,4 минг сўмни (вилоятдаги ўртача ойлик иш ҳақига нисбатан 190,2 марта кўп), Бухоро туманида 2 586,3 минг сўмни (115,7 фоиз), Пешкў туманида 2 470,5 минг сўмни (110,5 фоиз) ташкил этган бўлса, Олот туманида 1 734,1 минг сўмни (77,6 фоиз), Вобкент туманида 1 879,0 минг сўмни (84,0 фоиз), Когон шаҳрида 1 993,3 минг сўмни (89,1 фоиз), ташкил этиб, бошқа ҳудудларга нисбатан кам миқдорга эга бўлмоқда.

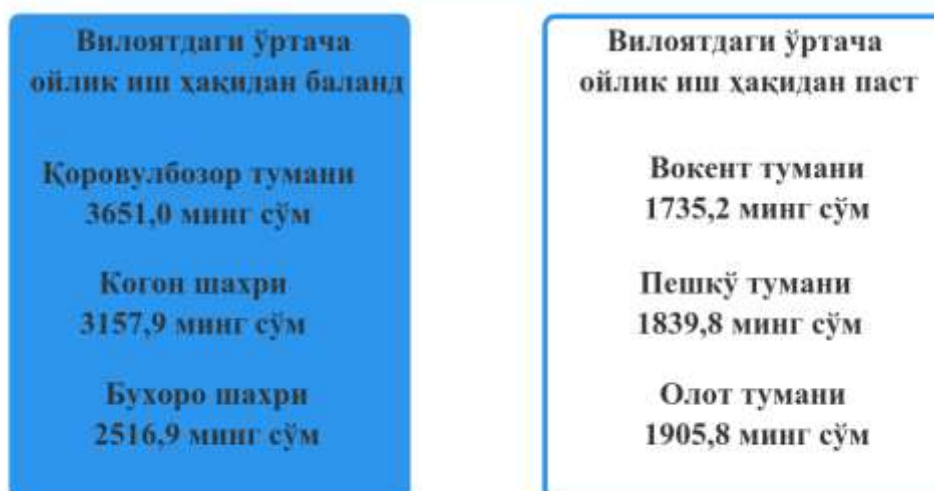
Банк, суғурта, лизинг, кредит ва воситачилик соҳасида ишловчиларга ҳисобланган ўртача ойлик номинал ҳисобланган иш ҳақи 5 005,3 минг сўмни ташкил этиб, 2019 йилнинг мос даврига нисбатан 126,3 фоизга ўсди.

Банк, суғурта, лизинг, кредит ва воситачилик фаолияти
бўйича ўртача ойлик номинал ҳисобланган иш ҳақи
(2020 йил январь -сентябрь ойларида кичик тадбиркорлик субъектларидан ташқари)



Ўртача ойлик иш ҳақи кўрсаткичини вилоят ҳудудлари бўйича кўрадиган бўлсак, энг юқори миқдори Қоровулбозор туманида 7 802,0 минг сўмни (вилоятдаги ўртача ойлик иш ҳақига нисбатан (155,9 марта кўп), Қорақўл туманида 6 087,0 минг сўмни (121,6 фоиз), Бухоро туманида 5 987,4 минг сўмни (119,6 фоиз) этган бўлса, Жондор туманида 2 066,0 минг сўмни (41,3 фоиз), Пешкў туманида 2 239,1 минг сўмни (44,7 фоиз), Олот туманида 2 630,5 минг сўмни (52,5 фоиз) ташкил этиб бошқа ҳудудларга нисбатан кам миқдорга эга бўлмоқда.

Бухоро вилояти бўйича ўртача ойлик номинал
ҳисобланган иш ҳақи
(2020 йил январь -сентябрь ойларида кичик тадбиркорлик субъектларидан ташқари)



Ўртача ойлик иш ҳақининг энг паст кўрсаткичлари Вобкент (1 735,2 минг сўм) ва Пешкў (1 839,8 минг сўм) туманларида кузатилди. Бу туманларда ўртача ойлик номинал ҳисобланган иш ҳақи кўрсаткичлари вилоятдаги ўртача ойлик иш ҳақига нисбатан мос равишда кам бўлган.



Бухоро вилояти бўйича ўртача ойлик номинал ҳисобланган иш ҳақи

(қишлоқ хўжалиги ва кичик тадбиркорлик субъектларидан ташқари)

(минг сўм)

| | <i>Январь- сентябрь</i> | | <i>Вилоятдаги ўртача ойлик иш ҳақига нисбатан, фоиз</i> | |
|-----------------------|-------------------------|-----------------|---|-----------------|
| | <i>2019 йил</i> | <i>2020 йил</i> | <i>2019 йил</i> | <i>2020 йил</i> |
| Бухоро вилояти | 2 021,8 | 2 411,4 | - | - |
| Бухоро ш. | 2 152,4 | 2 516,9 | 106,5 | 104,4 |

| | <i>Январь- сентябрь</i> | | <i>Вилоятдаги ўртача ойлик иш ҳақига нисбатан, фоиз</i> | |
|-----------------|-------------------------|-----------------|---|-----------------|
| | <i>2019 йил</i> | <i>2020 йил</i> | <i>2019 йил</i> | <i>2020 йил</i> |
| Когон ш. | 2 861,3 | 3 157,9 | 141,5 | 131,0 |
| <i>туманлар</i> | | | | |
| Бухоро | 1 757,8 | 2 076,6 | 86,9 | 86,1 |
| Вобкент | 1 575,1 | 1 735,2 | 77,9 | 72,0 |
| Жондор | 1 638,0 | 1 915,6 | 81,0 | 79,4 |
| Когон | 1 784,7 | 2 431,4 | 88,3 | 100,8 |
| Олот | 1 781,1 | 1 905,8 | 88,1 | 79,0 |
| Пешкў | 1 578,0 | 1 839,8 | 78,0 | 76,3 |
| Ромитан | 1 763,9 | 2 362,4 | 87,2 | 98,0 |
| Шофиркон | 1 658,6 | 1 982,0 | 82,0 | 82,2 |
| Қоракўл | 1 647,3 | 2 339,3 | 81,5 | 97,0 |
| Қоровулбозор | 2 783,6 | 3 651,0 | 137,7 | 151,4 |
| Ғиждувон | 1 727,5 | 1 930,3 | 85,4 | 80,0 |

**БУХОРО ВИЛОЯТИНИНГ
ИЖТИМОЙ-ИҚТИСОДИЙ РИВОЖЛАНИШИНИНГ
АСОСИЙ КЎРСАТКИЧЛАРИ**

2020 йил январь-сентябрь

Наширға масъул:

*Статистика фаолиятини ташкил этиши
ва йиғма-ахборот таҳлилий ишлар бўлими*

Тел: (71) 220-82-98, (65)223-72-59

Буюртма рақами № 131 29.10.2020 й.

Тираж 10 нусха

Бухоро вилояти статистика бошқармаси
Бухоро ш., С. Айни кўчаси, 3