

XII. ДЕМОГРАФИЯ ВА МЕҲНАТ

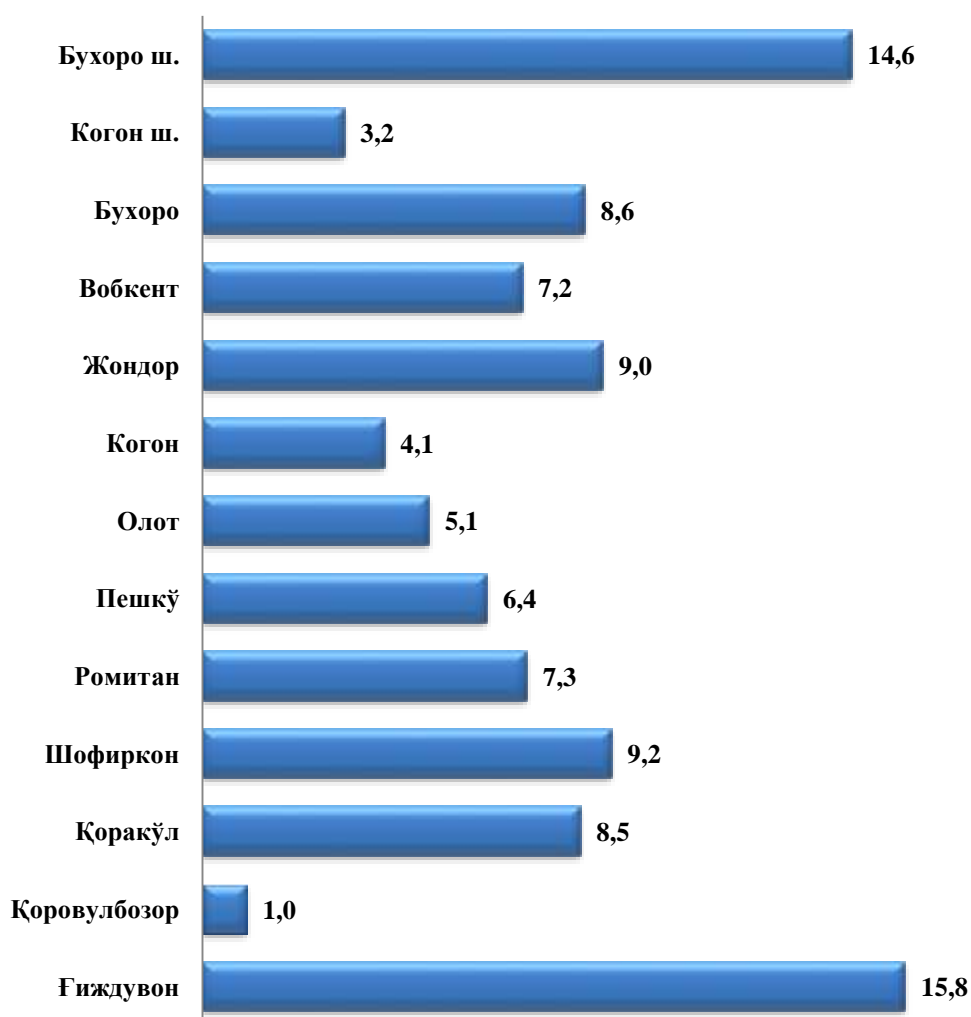
Дастлабки маълумотларга кўра, 2020 йил 1 апрель ҳолатига вилоятда доимий аҳоли сони 1929,1 минг кишини ташкил қилди ва йил бошидан 5,2 минг кишига ёки 0,3 фоизга кўпайди.

Бухоро вилоятининг доимий аҳоли сони тўғрисида маълумот (2020 йил 1 апрель ҳолатига)

	Доимий аҳоли сони, минг киши			Доимий аҳоли сонининг ўсиш суръати, фоиз		
	Жами	шу жумладан:		Жами	шу жумладан:	
		шаҳар	қишлоқ		шаҳар	қишлоқ
Бухоро вилояти	1929,1	711,2	1217,9	100,3	100,2	100,3
Бухоро ш.	280,8	256,1	24,7	100,2	100,2	100,4
Когон ш.	61,2	61,2	-	100,2	100,2	-
<i>туманлар</i>						
Бухоро	166,7	38,0	128,7	100,3	100,3	100,3
Вобкент	139,9	27,3	112,6	100,3	100,4	100,3
Жондор	174,4	33,6	140,9	100,3	100,3	100,3
Когон	78,3	5,6	72,7	100,4	100,0	100,4
Олот	99,2	37,1	62,1	100,3	100,3	100,3
Пешкў	122,9	15,6	107,3	100,3	100,6	100,3
Ромитан	141,6	35,4	106,2	100,4	100,3	100,4
Шофиркон	177,4	41,0	136,3	100,2	100,2	100,2
Қоракўл	164,2	62,6	101,6	100,2	100,3	100,2
Қоровулбозор	18,3	10,4	7,9	100,0	100,0	100,0
Ғиждувон	304,2	87,3	216,9	100,3	100,2	100,3

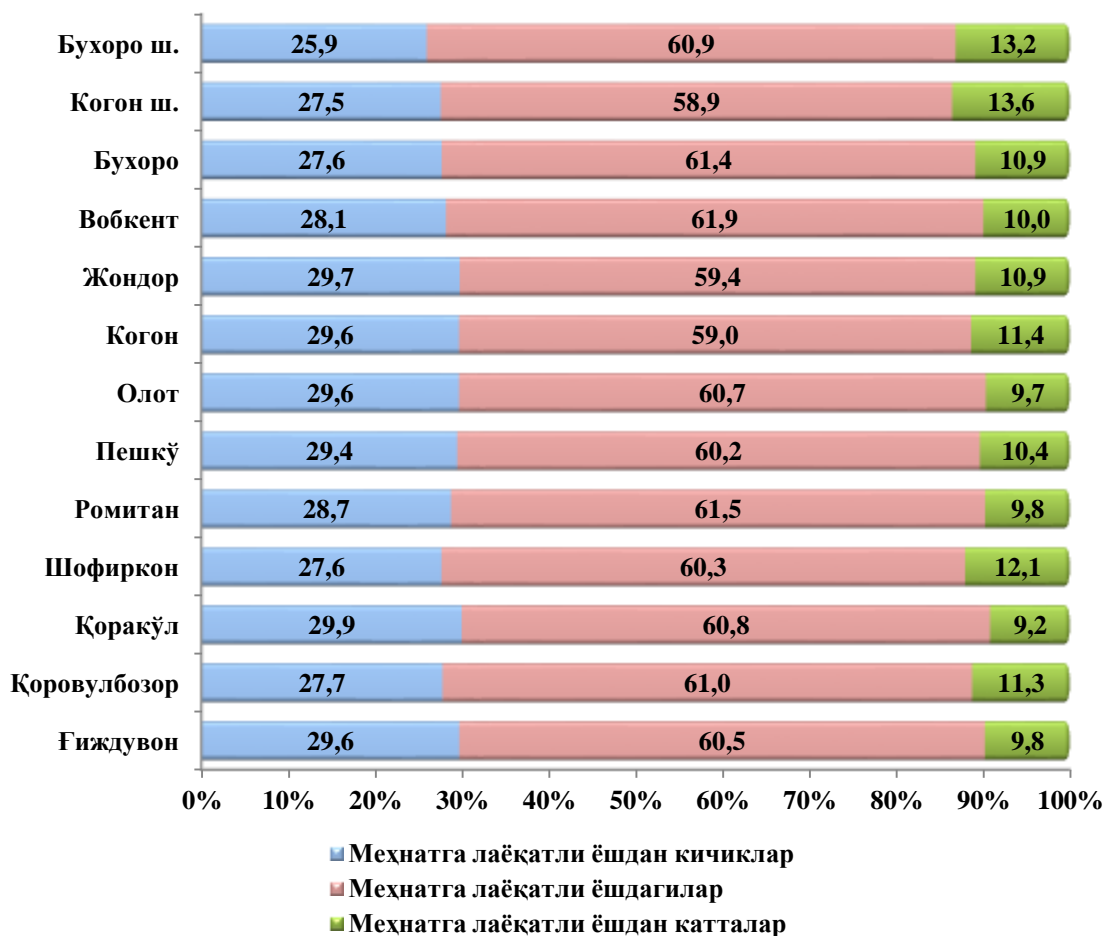
Бухоро вилояти шаҳар ва туманлари кесимида 2020 йил 1 апрель ҳолатига энг кўп аҳоли сони Гиждувон туманида 304,2 минг кишини (вилоят аҳоли сонигаги улуши 0,3 фоиз), Бухоро шаҳрида 280,8 минг кишини (0,2 фоиз), Шофиркон туманида 177,4 минг кишини (0,2 фоиз) ва Жондор туманида 174,4 минг кишини (0,3 фоиз) ташкил этди.

Туманлар кесимида доимий аҳоли сонининг тақсимланиши
(2020 йил 1 апрель ҳолатига Бухоро вилояти жами аҳолисига нисбатан, фоизда)



Доимий аҳоли сонининг асосий ёш гуруҳлари бўйича тақсимланиши

(2020 йил 1 январь ҳолатига; жамига нисбатан фоизда ¹⁾)



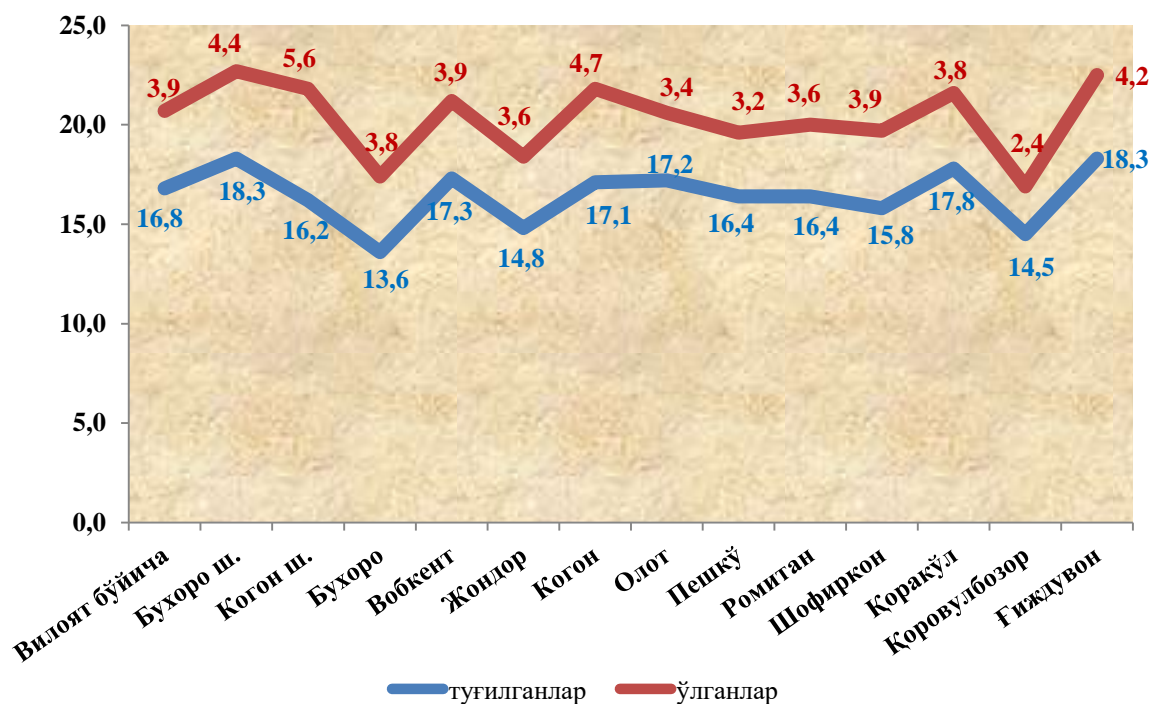
2020 йил январь-март ойларида аҳолининг табиий ҳаракати

	киши			ҳар 1000 кишига	
	2019 йил	2020 йил ¹⁾	ўсиш, камайиш	2019 йил	2020 йил ¹⁾
Туғилганлар	7894	8028	134	16,9	16,8
Ўлганлар	1792	1890	98	3,8	3,9
шу жумладан: 1 ёшгача ўлган болалар	63	71	8	8,1	7,0
Табиий ўсиш	6102	6138	36	13,1	12,9
Никоҳлар	3632	3326	-306	7,8	6,9
Ажралишлар	499	465	-34	1,1	1,0

¹⁾ дастлабки маълумот

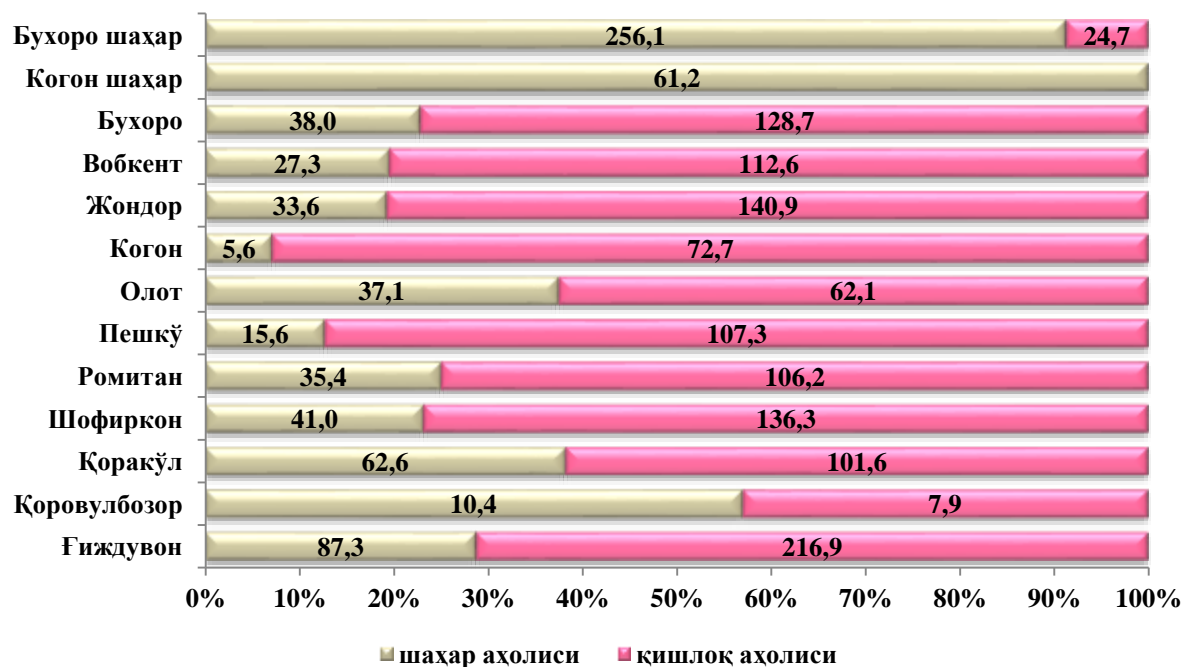
2020 йил январь-март ойларида аҳолининг табиий ҳаракати

(ҳар 1000 кишига)



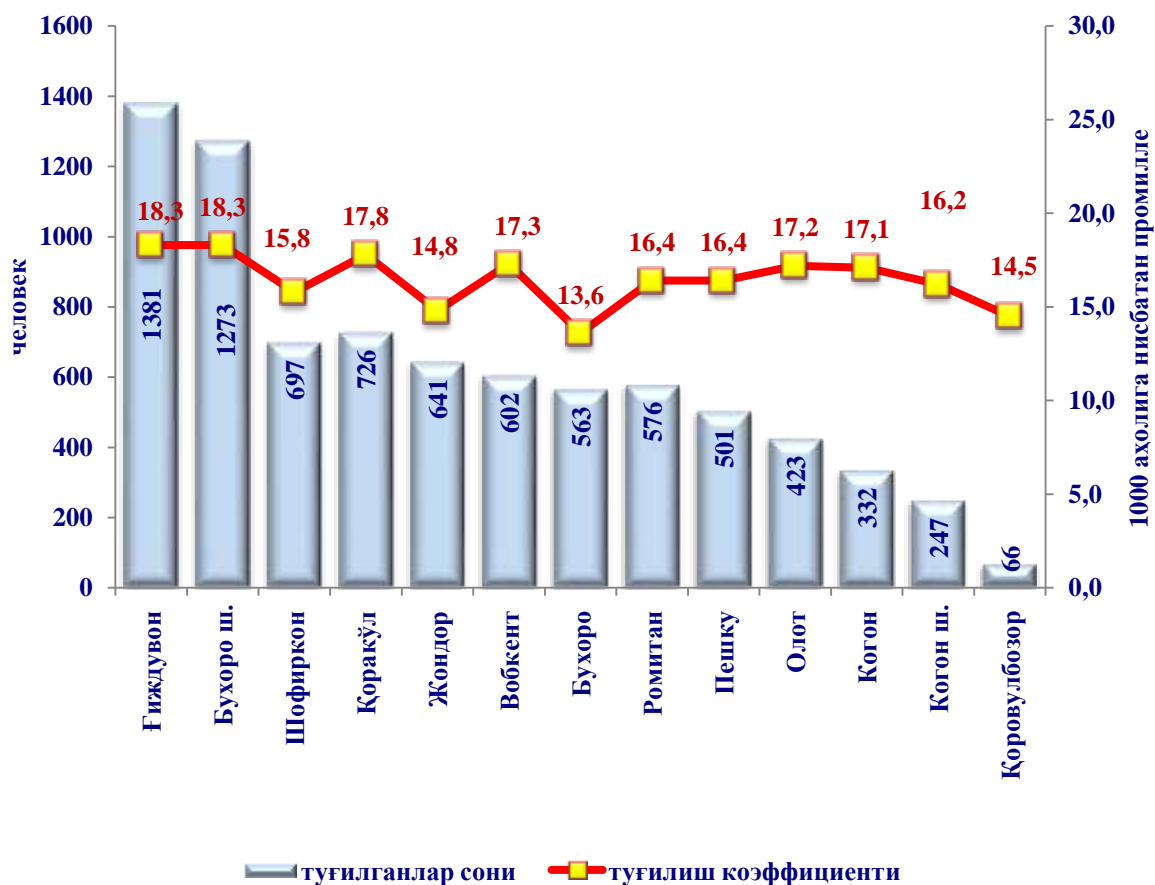
Доимий аҳоли сони

(2020 йил 1 апрель ҳолатига, минг киши)



Туғилиш. 2020 йил январь-март ойларида туғилганлар сони 8028 кишини (бу ерда ва бундан кейин туғилганлар сифатида фақат тирик туғилганлар инобатга олинган) ташкил қилди ва 2019 йилнинг шу даврига (7894 киши) нисбатан 134 тага кўпайди. Туғилиш коэффициенти мос равишда 16,8 промиллени ташкил қилди ва 2019 йилнинг шу даврига (16,9 промилле) нисбатан 0,1 промиллега камайди.

Худудлар кесимида туғилганлар сони ва коэффициенти
(2020 йил январь – март)



Маълумот учун:

2020 йил январь-март ойларида энг кўп туғилиш январь ойида, яъни 2825 қайд этилганлиги кузатилди.

Туғилиш коэффициентининг сезиларли даражада ўсиши Бухоро шаҳри (14,6 промилледан 18,3 промиллега), Ғиждувон (17,6 промилледан 18,3 промиллега) туманларида, Ромитан (15,7 промилледан 16,4 промиллега) ва Пешкў (16,1 промилледан 16,4 промиллега) шаҳрида қайд этилди.

Маълумот учун:

Охирги 3 йилликда Бухоро вилоятида энг юқори туғилиш 2019 йилда, яъни 41,3 минг бола, 2018 йилда, яъни 40,3 минг бола, аксинча энг паст – 2017 йилда, яъни 37,2 минг бола қайд этилгани кузатилди.

Ўлим даражаси. 2020 йил январь-март ойларида ўлганлар сони 1890 кишини ташкил қилди ва 2019 йилнинг шу даврига (1792 киши) нисбатан 98 тага кўпайди. Мос равишда ўлим коэффициенти 3,9 промиллени ташкил қилди (2019 йил январь-мартда – 3,8 промилле).

Маълумот учун:

2020 йил январь-март ойларида энг кўп ўлим февраль ойида, яъни 693 киши қайд этилгани кузатилди.

Худудлар кесимида вафот этганлар сони ва коэффициенти

(2020 йил январь – март)

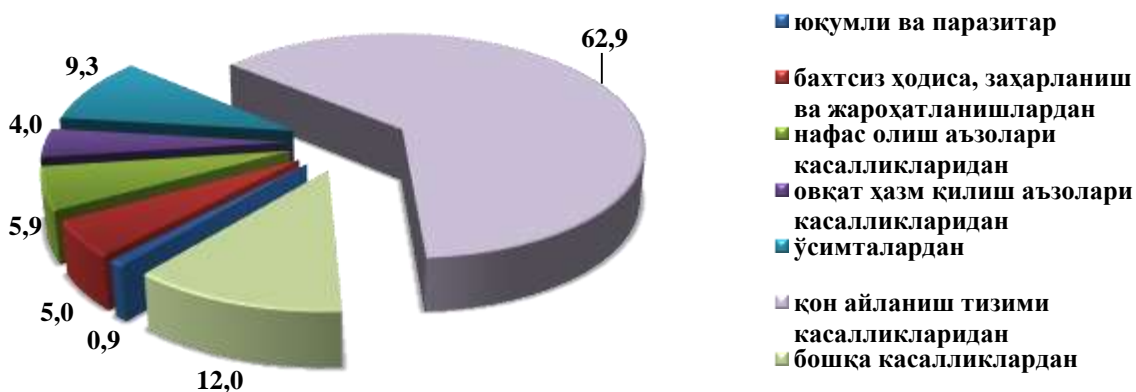


Ўлим сонининг кўпайиши Когон шаҳри (4,7 промилледан 5,6 промиллега), Когон (4,2 промилледан 4,7 промиллега), Қоровулбозор (1,8 промилледан 2,4 промиллега) ва Гиждувон (3,8 промилледан 4,2 промиллега) туманларида кузатилди.

Ўлим коэффициентининг паст даражаси Олот (3,8 промилледан 3,4 промиллега), Шофиркон (4,3 промилледан 3,4 промиллега) туманларида қайд этилди.

Рўйхатга олинган жами ўлганларнинг 62,9 фоиз қон айланиш тизими касалликларидан, 9,3 фоиз ўсимталардан, 5,0 фоиз бахтсиз ҳодиса, захарланиш ва жароҳатланишлардан, 4,0 фоиз овқат ҳазм қилиш аъзолари касалликларидан, 5,9 фоиз нафас олиш аъзолари касалликларидан, 0,9 фоиз юқумли ва паразитар касалликлардан ҳамда 12,0 фоиз бошқа касалликлардан вафот этган.

2020 йил январь-март ойларида ўлганларнинг асосий ўлим сабаби бўйича тақсимланиши
(жами вафот этганларга нисбатан фоизда)



Дастлабки маълумотларга кўра, 2020 йил январь-март ойларида 1 ёшгача болалар ўлими 71 нафарни ташкил этиб, гўдаклар ўлими коэффициенти 7,0 промиллени (2019 йил январь-март ойларида – 8,1 промилле бўлган) ташкил этди.

Рўйхатга олинган 1 ёшгача жами ўлган болаларнинг 57,1 фоизи перинатал даврда юзага келадиган ҳолатлардан, 11,9 фоизи нафас олиш аъзолари касалликларидан, 15,5 фоизи туғма аномалиялардан, 9,5 фоизи юқумли ва паразитар касалликлардан, 1,2 фоизи ва бахтсиз ҳодиса, захарланиш ва жароҳатланишлардан, 4,8 фоизи бошқа касалликлардан вафот этган.

Миграция. Дастлабки маълумотларга кўра, 2020 йил январь-март ойларида вилоят бўйича кўчиб келганлар сони 1323 кишини, шу давр мобайнида кўчиб кетганлар сони эса 2273 кишини ташкил қилди. Миграция қолдиғи минус 950 кишига (2019 йилнинг шу даврида минус 812 киши) тенг бўлди.

Миграция сальдосининг юқори даражаси Бухоро (минус 319) шаҳар, Ғиждувон (минус 216), ҳамда Жондор (минус 117) туманларида қайд этилди.

Миграция сальдоси ижобий даражаси Бухоро (плюс 69) ва Ромитан (плюс 44) туманида кузатилди.

**Аҳоли миграцияси
(январь-март, киши)**

	Келиш		Кетиш		Миграция сальдоси	
	2019йил	2020йил	2019йил	2020йил	2019йил	2020йил
Бухоро вилояти	1200	1323	2012	2273	-812	-950
Бухоро ш.	239	200	516	519	-277	-319
Когон ш.	38	-	131	114	-93	-114
<i>туманлар</i>						
Бухоро	221	238	131	169	90	69
Вобкент	132	102	133	174	-1	-72
Жондор	73	41	87	158	-14	-117
Когон	117	135	53	93	64	42
Олот	51	28	53	-	-2	-53
Пешкў	59	72	53	91	6	-19
Ромитан	24	130	85	86	-61	44
Шофиркон	102	131	185	227	-83	-96
Қоракўл	24	40	153	125	-129	-85
Қоровулбозор	49	28	32	42	17	-14
Ғиждувон	71	178	400	394	-329	-216

Никоҳлар. 2020 йил январь-март ойларида ФХДЁ органларида 3326 та никоҳлар олинган бўлиб, 1000 аҳолига нисбатан 6,9 та никоҳ (2019 йилнинг тегишли даврида –7,8 та) тузиш коэффициенти 0,9 промиллега камайди.

Маълумот учун:

2020 йил январь-март ойларида энг кўп никоҳ январь ойида, яъни 1319 минг бирлик қайд этилгани кузатилди.

Никоҳ тузиш коэффициенти сезиларли ўсиши Қоровулбозор тумани (5,4 дан 7,5 промиллега) ва Бухоро шаҳрида (6,7 дан 7,4 промиллега) кузатилди.

Худудлар кесимида тузилган никоҳлар сони ва коэффициенти¹⁾
(январь-март)



Никоҳдан ажралишлар. 2020 йил январь-март ойларида ФХДЁ органлари томонидан 465 та никоҳдан ажралишлар қайд этилган бўлиб, 1000 аҳолига нисбатан 1,0 та никоҳдан ажралишлар (2019 йилнинг тегишли даврида –1,1 та) нисбатан 0,1 промиллега камайган.

Маълумот учун:

2020 йил январь-март ойларида энг кўп никоҳдан ажралиш январь ойида, яъни 195 бирлик қайд этилгани кузатилди.

Никоҳдан ажралиш коэффициенти сезиларли даражада ўсиши Бухоро туманида (0,8 дан 1,3 промиллега) ва Когон шаҳрида 1,7 дан 2,1 промиллега кузатилди.

Худудлар кесимида никоҳдан ажралишлар сони ва коэффициенти
(январь-март)

