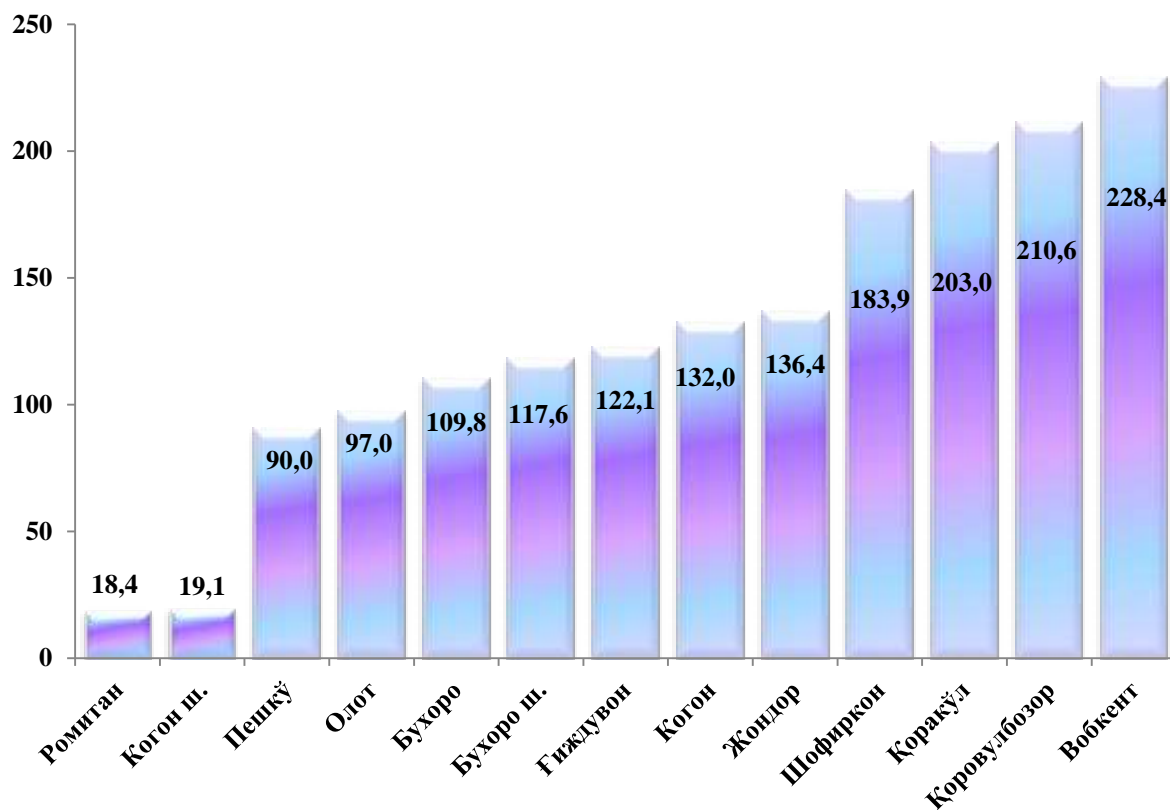


IV. ИНВЕСТИЦИЯЛАР ВА ҚУРИЛИШ

2020 йил январь-март ойларида вилоятнинг асосий капиталини кўпайтиришга 1544,9 млрд.сўм (доллар эквивалентида 0,2 млрд. АҚШ долл.) миқдорида инвестициялар киритилди ва ўсиш суръати ўтган йилнинг шу даврига нисбатан 85,5 фоизни ташкил қилди. Жорий йилда тоғ-кон саноати ва очиқ конларда ишлаш фаолиятига киритилган инвестициялар ҳажми ўтган йилнинг шу даврига нисбатан камайиш кузатилди.

Асосий капиталга инвестициялар йиллар бўйича динамикасини кузатадиган бўлсак, 2015 йилда – 4,1 трлн. сўм ёки 98,7 фоиз ўсишни, 2016 йилда – 5,9 трлн. сўм ёки 120,8 фоиз ўсишни, 2017 йилда – 11,6 трлн. сўм ёки 154,7 фоиз ўсишни, 2018 йилда – 9,6 трлн. сўм ёки 60,6 фоиз, 2019 йилда – 9,9 трлн. сўм ёки 91,3 фоиз ташкил этган.

Асосий капиталга киритилган инвестицияларнинг ўсиш суръатлари, фоизда
(январь-март)



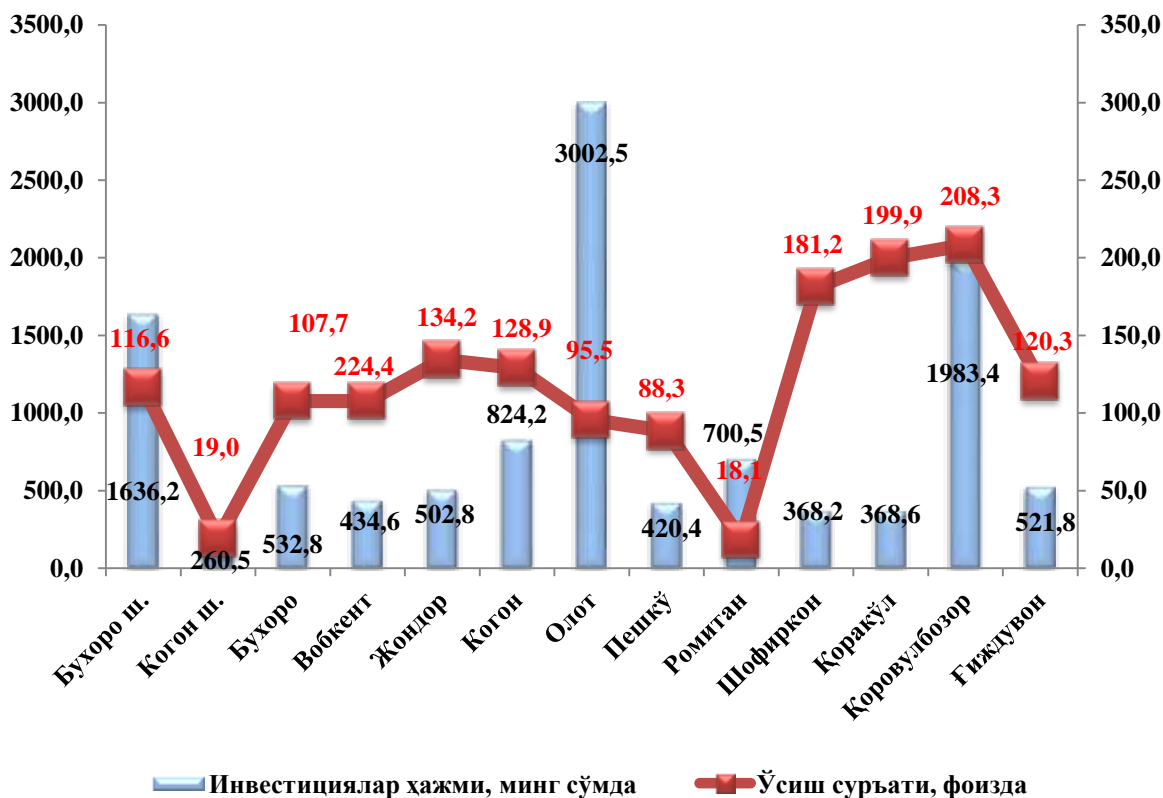
Асосий капиталга инвестицияларнинг юқори ўсиш суръатлари Вобкент (ўтган йилга нисбатан ўсиш суръати 2,3 марта кўп, асосий капиталга инвестициялар ҳажми 60,7 млрд. сўм), Қоровулбозор (2,1 марта кўп, 36,3 млрд. сўм), ҳамда Қоракўл (2,0 марта кўп, 60,4 млрд. сўм) туманларида кузатилди.

Асосий капиталга инвестицияларнинг ўзлаштирилган ҳажми бўйича туманлар кесимида Бухоро шаҳри етакчилик қилмоқда. Ушбу ҳудудда жами асосий капиталга инвестицияларнинг 29,7 фоизи ўзлаштирилди.

Шунингдек, Олот тумани жами инвестициялар ҳажмидан 19,3 фоизини, Ғиждувон тумани 10,3 фоизини ташкил этмоқда. Ромитан ва Бухоро туманида ушбу кўрсаткич мос равишда 6,4 фоизи ва 5,7 фоизини ташкил этди.

Қоровулбозор туманида ва Когон шаҳрида инвестициялар энг кам ўзлаштирилган бўлиб, ҳар бирининг вилоятдаги улуши 2,3 фоизи ва 1,1 фоизини ташкил этди.

Аҳоли жон бошига киритилган инвестициялар
(2020 йил январь-март)

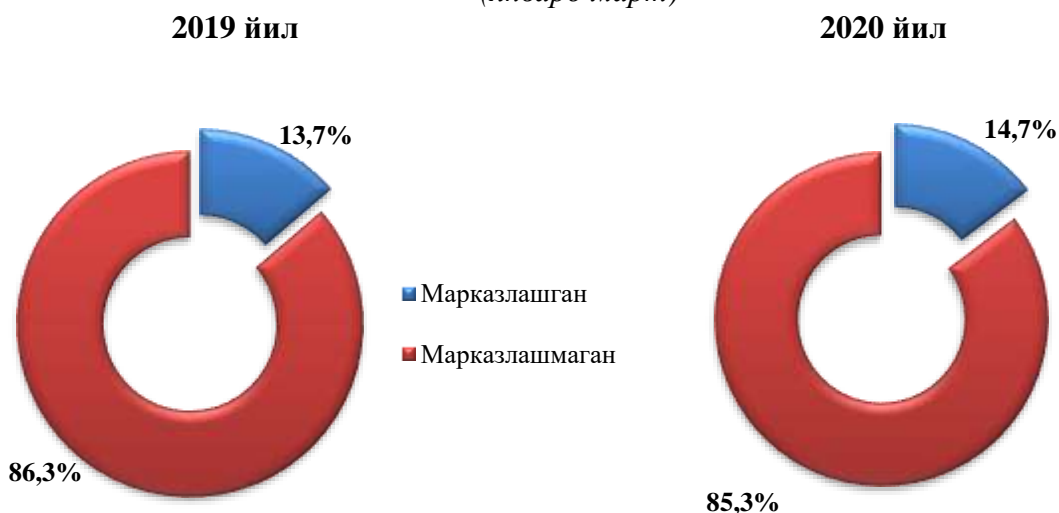


2020 йил январь-март ойларида аҳоли жон бошига ҳисобланган асосий капиталга инвестициялар ҳажми бўйича юқори кўрсаткичлар Қоровулбозор тумани (1983,4 минг сўм ёки ўтган йилнинг мос даврига нисбатан ўсиш суръати 2,1 марта кўп), Олот туманида (3002,5 минг сўм, 95,5 фоиз) ҳамда, Бухоро шаҳрида (1636,2 минг сўм, 116,6 фоиз) туманларида қайд этилди.

**Молиялаштириш манбалари бўйича асосий капиталга киритилган
инвестицияларнинг тақсимланиши қуйида келтирилган**

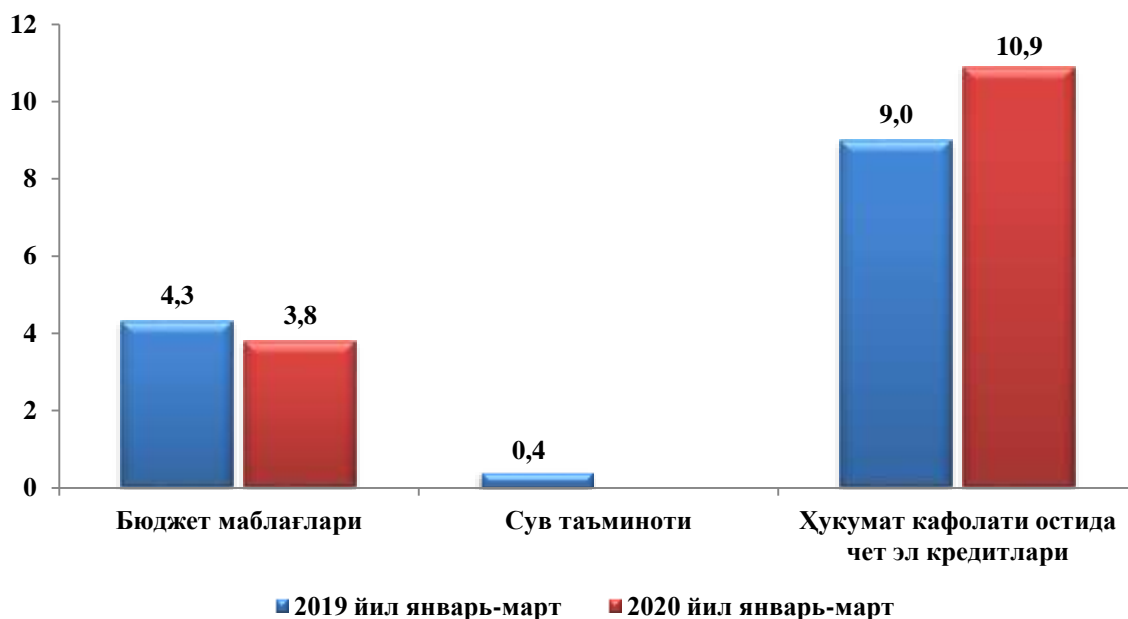
	<i>млрд.сўм</i>	<i>ўсиш суръати, фоиз</i>	<i>яқунга нисбатан фоиз</i>
Асосий капиталга киритилган инвестициялар	1544,9	85,5	100,0
<i>шу жумладан:</i>			
Марказлашган инвестициялар:	227,3	91,7	14,7
бюджет маблағлари	59,0	75,7	3,8
Ўзбекистон Республикаси молия вазирлиги хузуридаги сув таъминоти ва канализация тизимларини ривожлантириш жамгармаси	0,7	9,7	0,05
ҳукумат кафолати остида чет эл кредитлари	167,6	103,2	10,9
Марказлашмаган инвестициялар	1317,6	84,5	85,3
корхоналарнинг ўз маблағлари	256,4	100,1	16,6
аҳоли маблағлари	324,6	131,2	21,0
тўғридан-тўғри ва бошқа хорижий инвестиция ва кредитлар	452,2	65,5	29,3
тижорат банк кредитлари ва бошқа қарз маблағлари	284,4	77,3	18,4

Асосий капиталга киритилган инвестицияларда марказлашган ва марказлашмаган инвестицияларнинг улушлари
(январь-март)



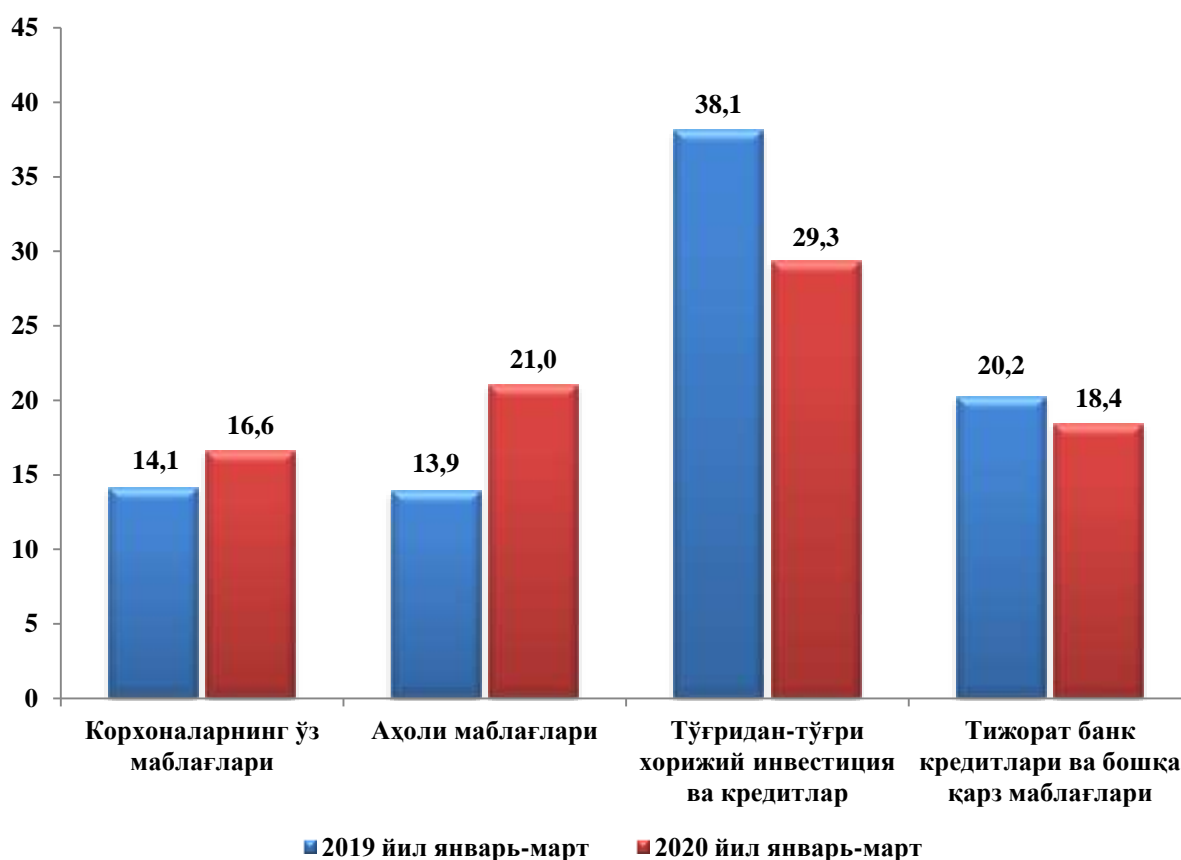
Марказлашган молиялаштириш манбаалари ҳисобидан киритилган инвестициялар ҳажми 2019 йил январь-мартга нисбатан ўсиш суръати 91,7 фоизни ташкил этиб, 227,3 млрд. сўмга етди. Жами инвестициялар ҳажмида эса марказлашган молиялаштириш манбаалари ҳисобидан киритилган инвестициялар ҳажмининг улуши 14,7 фоиз (2019 йил январь-март ойларида 13,7 фоиз) ни ташкил қилди.

Асосий капиталга киритилган инвестицияларнинг марказлашган молиялаштириш манбалари
(январь-март жами инвестициялар ҳажмидаги улуши, фоизда)



Шундан, бюджет маблағлари 59,0 млрд. сўмни ташкил этиб, ўсиш суръати ўтган йилнинг мос даврига нисбатан 75,7 фоизни ташкил қилди (умумий ҳажмдаги улуши 3,8 фоиз), сув таъминоти ва канализация тизимларини ривожлантириш жамғармаси 0,7 млрд. сўмни ташкил этиб, ўсиш суръати ўтган йилнинг мос даврига нисбатан 9,7 фоизни ташкил этди, Ўзбекистон Республикаси кафолати остидаги хорижий инвестиция ва кредитлар 167,6 млрд. сўмни ташкил этиб, ўсиш суръати ўтган йилнинг мос даврига нисбатан 103,2 фоизни ташкил қилди (умумий ҳажмдаги улуши 10,9 фоиз).

**Асосий капиталга киритилган инвестицияларнинг марказлашмаган
молиялаштириш манбалари**
(январь-март жами инвестициялар ҳажмидаги улуши, фоизда)



Марказлашмаган молиялаштириш манбалари ҳисобидан киритилган жами инвестициялар 1317,6 млрд. сўмни ташкил этди, ўтган йилнинг мос даврига нисбатан 84,5 фоизни (жами инвестициялар ҳажмидаги улуши 85,3 фоиз) ташкил этди. Шундан жами инвестициялар ҳажмида энг кўп улуш тўғридан-тўғри хорижий инвестиция ва кредитлар ҳисобига ўзлаштирилган инвестициялар бўлиб, 452,2 млрд. сўмни ташкил этди, ўсиш суръати ўтган йилнинг мос даврига нисбатан 65,5 фоизни ташкил қилди (умумий ҳажмдаги улуши 29,3 фоиз), корхонанинг ўз

маблағлари ҳисобига ўзлаштирилган инвестициялар 256,4 млрд. сўмни ташкил этиб, ўсиш суръати ўтган йилнинг мос даврига нисбатан 100,1 фоизни ташкил қилди (умумий ҳажмдаги улуши 16,6 фоиз), аҳоли маблағлари ҳисобига ўзлаштирилган инвестициялар 324,6 млрд. сўмни ташкил этиб, ўсиш суръати ўтган йилнинг мос даврига нисбатан 131,2 фоизни ташкил қилди (умумий ҳажмдаги улуши 21,0 фоиз), тижорат банклари кредитлари ва бошқа қарз маблағлари 284,4 млрд. сўмни ташкил этиб, ўсиш суръати ўтган йилнинг мос даврига нисбатан 77,3 фоизни ташкил қилди (умумий ҳажмдаги улуши 18,4 фоиз).

**Асосий капиталга инвестицияларнинг молиялаштириш
манбалари бўйича таркиби**

	Жами инвестициялар, млрд.сўм	шу жумладан молиялаштириш манбалари бўйича: (жами нисбатан, фоиз)				
		Республика бюджети	Корхона ва аҳоли маблағи	Тижорат банк кредитлари ва бошқа қарз маблағлари	Хорижий инвестиция ва кредитлар	Сув таъминоти ва канализация тизимларини ривожлантириш жамғармаси
Бухоро вилояти¹⁾	1544,9	3,8	37,7	18,4	40,1	0,05
Бухоро ш.	459,0	6,1	46,7	9,8	37,4	-
Когон ш.	15,9	0,2	69,5	20,7	9,6	-
<i>туманлар</i>						
Бухоро	88,7	0,3	50,5	13,8	35,4	-
Вобкент	60,7	1,3	36,6	14,8	47,3	-
Жондор	87,6	0,9	36,2	41,1	21,8	-
Когон	64,5	0,8	37,3	15,5	46,4	-

¹⁾ Ҳудудлар бўйича тақсимланмайдиган ҳажмни қўшган ҳолда

	Жами инвестициялар, млрд.сўм	шу жумладан молиялаштириш манбалари бўйича: (жами нисбатан, фоиз)				
		Республика бюджети	Корхона ва аҳоли маблағи	Тижорат банк кредитлари ва бошқа қарз маблағлари	Хорижий инвестиция ва кредитлар	Сув таъминоти ва канализация тизимларини ривожлантириш жамғармаси
Олот	297,5	0,7	9,7	10,2	79,4	0,05
Пешқў	51,6	3,0	58,7	26,6	11,7	-
Ромитан	99,0	3,1	65,9	12,2	18,8	-
Шофиркон	65,2	2,7	43,0	8,8	45,5	-
Қорақўл	60,4	27,7	40,4	28,4	3,5	-
Қоровулбозор	36,3	4,1	29,5	24,1	42,3	-
Ғиждувон	158,5	1,2	28,4	51,2	19,2	-

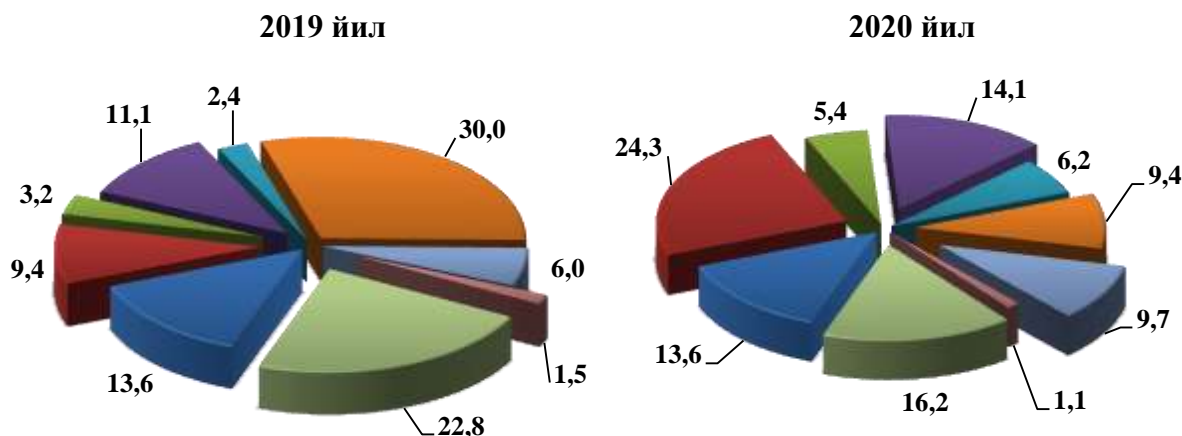
2020 йил январь-март ойларида асосий капиталга киритилган инвестицияларнинг технологик таркиби

млрд. сўм

	жами	давлат	нодавлат
Жами	1544,9	255,6	1289,3
<i>шу жумладан: умумий ҳажмга нисбатан фоиз ҳисобида</i>			
қурилиш-монтаж ишлари	47,2	85,8	39,6
машина, ускуналар, транспорт воситалари ишлаб чиқариш ва хўжалик жиҳозлар	44,4	11,4	51,0
бошқа харажатлар	8,4	2,8	9,4

Асосий капиталга киритилган инвестицияларнинг технологик таркибида қурилиш ва монтаж ишларининг улуши 2019 йил январь-март ойларига нисбатан 7,0 пунктга камайган ва машина, ускуналар, транспорт воситалари, ишлаб чиқариш ва хўжалик жиҳозлар қиймати улуши 13,3 пунктга ошган, бошқа харажатлар 6,3 пунктга камайган.

Асосий капиталга киритилган инвестициялар ва кредитларни иқтисодий фаолият турлари бўйича
(умумий ҳажмга нисбатан фоиз ҳисобида)
(январь-март)



- Уй-жой қурилиш
- Ишлаб чиқарадиган саноатда
- Улгуржи ва чакана савдо, моторли транспорт воситалари ва мотоциклларни таъмирлашга
- Қишлоқ, ўрмон ва балиқ хўжалиги
- Ташиш ва сақлаш
- Тоғ-кон саноати ва очик конларни ишлаш
- Қурилиш
- Соғлиқни сақлаш ва ижтимоий хизматлар кўрсатиш
- Бошқа фаолият турлари

Асосий капиталга инвестицияларнинг иқтисодий фаолият турлари бўйича таркибида юқоридаги диаграммада кўрсатиб ўтилганидек, ишлаб чиқариш саноати етакчилик қилмоқда. Ушбу тармоқда жами молиялаштириш манбалари ҳисобидан 375,3 млрд. сўм ёки жами асосий капиталга киритилган инвестицияларнинг

24,3 фоизи ўзлаштирилган. Шундан 212,0 млрд. сўм, ёки инвестицияларнинг 13,7 фоизи тўқимачилик маҳсулотларини ишлаб чиқаришга тўғри келади.

Шунингдек, асосий капиталга инвестицияларнинг энг кўп инвестиция ҳажмлари тоғ-кон саноати ва очиқ конларда ишлаш 9,4 фоизи, уй-жой қурилишига 13,6 фоизи, қишлоқ, ўрмон ва балиқ хўжалигига 14,1 фоизи, қурилишга 9,7 фоизи, ташиш ва сақлаш хизматларига 6,2 фоизи ва бошқа фаолият турларига 22,7 фоизи тўғри келади.

Турар жой қурилишига инвестициялар аҳолини намунавий лойиҳалар асосида қурилаётган ва арзонлаштирилган уй-жойлар қурилиши бўйича давлат дастурларининг амалга оширилиши ҳамда аҳоли томонидан яқка тартибдаги турар-жойлар қурилиши ҳажмлари билан боғлиқ.

Асосий капиталга инвестицияларнинг такрор ишлаб чиқариш таркиби
(жамига нисбатан фоизда)

	<i>млрд. сўм</i>	<i>Умумий ҳажмдаги улуши, фоиз</i>
Жами	1544,9	100,0

шу жумладан:

янги қурилиш	818,0	52,9
кенгайтириш, реконструкция, модернизация қилиш ва техник қайта қурулантириш	501,7	32,5
бошқа йўналишлар	225,2	14,6

Асосий капиталга киритилган инвестицияларнинг такрор ишлаб чиқариш таркиби бўйича умумий ҳажмдан янги қурилишга 818,0 млрд. сўм ёки 52,9 фоизи, кенгайтириш, реконструкция, модернизация қилиш ва техник қайта қурулантиришга 501,7 млрд. сўм ёки 32,5 фоизи ва бошқа йўналишларга 225,2 млрд. сўм ёки 14,6 фоизи тўғри келади.

Асосий капиталга инвестицияларнинг такрор ишлаб чиқариш таркиби



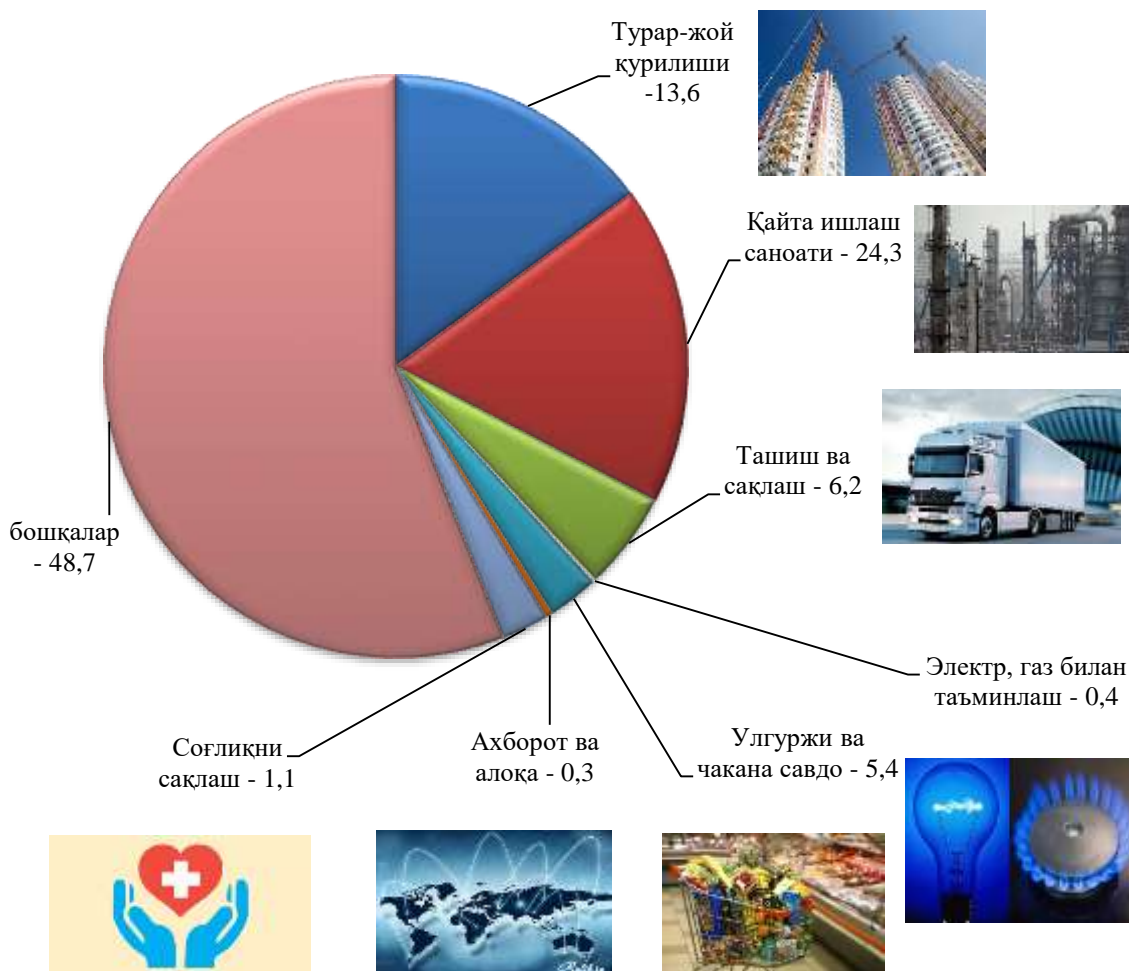
Иқтисодий фаолият турлари бўйича ўзлаштирилган асосий капиталга инвестициялар (январь-март)

	млрд. сўм	Жамига нисбатан улуши, фоизда	
		2019 йил	2020 йил
Асосий капиталга инвестициялар - жами	1544,9	100,0	100,0
<i>шу жумладан:</i>			
қишлоқ, ўрмон ва балиқ хўжалиги	217,7	11,1	14,1
тоғ - кон саноати	144,7	30,0	9,4
ишлаб чиқариш саноати	375,3	9,4	24,3
электр, газ, буғ билан таъминлаш ва ҳавони кондициялаш	5,4	0,1	0,4
сув билан таъминлаш, канализация тизими, чиқиндиларни йиғиш ва утилизация қилиш	90,3	3,7	5,8
қурилиш	149,8	6,0	9,7
улгуржи ва чакана савдо, моторли транспорт воситалари ва мотоциклларни таъмирлаш	83,0	3,2	5,4
ташиш ва сақлаш	95,6	2,4	6,2

	млрд. сўм	Жамига нисбатан улуши, фоизда	
		2019 йил	2020 йил
яшаш ва овқатланиш бўйича хизматлар	25,8	0,8	1,7
ахборот ва алоқа	4,5	0,2	0,3
молия ва суғурта фаолияти	9,1	0,2	0,6
таълим	40,9	1,7	2,6
соғлиқни сақлаш ва ижтимоий хизматлар кўрсатиш	17,6	1,5	1,1
жами фаолият турларидан ташқари: турар жой қурилишига инвестициялар	209,4	13,6	13,6
бошқа фаолият турлари	75,8	16,1	4,8

Иқтисодий фаолият турлари бўйича асосий капиталга инвестицияларнинг ўзлаштирилиши: ишлаб чиқариш саноатида 375,3 млрд. сўм (жами инвестициялар ҳажмидаги улуши 24,3 фоиз), шу жумладан озиқ – овқат, ичимлик ва тамаки маҳсулотлари ишлаб чиқариш 72,6 млрд.сўм (4,7 фоиз), тўқимачилик маҳсулотларни ишлаб чиқариш 212,0 млрд.сўм (13,7 фоиз), кимё маҳсулотлари ишлаб чиқариш фаолияти турида 0,7 млрд.сўм, бошқа нометал номинерал маҳсулотлар ишлаб чиқариш фаолият турида 51,8 млрд. сўм (3,4 фоиз), металлургия саноатида 2,1 млрд. сўм (0,1 фоиз), электр, газ, буғ билан таъминлаш ва ҳавони кондициялаш фаолият турида 5,4 млрд. сўм, (0,4 фоиз), сув билан таъминлаш; канализация тизими, чиқиндиларни йиғиш ва утилизация қилиш фаолият турида 90,3 млрд. сўм, (5,8 фоиз), қурилиш фаолияти турида 149,8 млрд. сўм (9,7 фоиз), ташиш ва сақлаш фаолият турида 95,6 млрд. сўм (6,2 фоиз), улгуржи ва чакана савдо, моторли транспорт воситалари ва мотоциклларни таъмирлаш фаолият турида 83,0 млрд. сўм (5,4 фоиз), ахборот ва алоқа фаолият турида 4,5 млрд. сўм (0,3 фоиз), таълим соҳасида 40,9 млрд. сўм (2,6 фоиз), жами фаолият турларидан ташқари турар жой қурилишида 209,4 млрд. сўм (13,6 фоиз) инвестициялар ўзлаштирилди.

2020 йил январь-март ойларида иқтисодий фаолият турлари бўйича асосий капиталга инвестициялар таркиби



Ишлаб чиқариш объектларни ва қувватларни ишга тушириш

Корхона ва ташкилотларни модернизация қилиши, техник ва технологик қайта қурулантириши, ҳамда кенгайтиришига инвестициялар ҳажми 2019 йил январь-мартга нисбатан 2,3 пунктга ошди.

Бухоро вилояти асосий капиталга инвестициялар бўйича корхона ва ташкилотларни модернизация қилиши, техник ва технологик қайта қурулантириши, ҳамда кенгайтиришига инвестициялар улуши – 32,5 фоизни ташкил этди.

Хорижий инвестиция ва кредитларнинг жами асосий капиталга ўзлаштирилган инвестициялардаги улуши 40,1 фоизни ташкил этди.

Хорижий инвестиция ва кредитларнинг энг катта улуши Бухоро шаҳри (27,7 фоиз) ва Олот (38,0 фоиз) туманида кузатилди.

Хорижий инвестицияларни ўзлаштириш, кредитларни қўшган ҳолда

	Хорижий инвестициялар ўзлаштирилди, млрд. сўм		Хорижий инвестициялар, жамига нисбатан фоизда	
	жами	шу жумладан, кредитлар	жамига	Асосий капиталга инвестициялар
Бухоро вилояти	619,8	335,3	100,0	40,1
Бухоро ш.	171,6	63,3	27,7	11,1
Когон ш.	1,5	1,5	0,2	0,1
туманлар				
Бухоро	31,4	31,4	5,1	2,1
Вобкент	28,8	28,8	4,6	1,9
Жондор	19,1	19,1	3,1	1,2
Когон	29,9	24,4	4,8	1,9
Олот	235,5	106,2	38,0	15,2
Пешкў	6,0	2,7	1,0	0,4
Ромитан	18,6	11,4	3,0	1,2
Шофиркон	29,7	26,8	4,8	1,9
Қорақўл	2,1	1,2	0,3	0,1
Қоровулбозор	15,3	-	2,5	1,0
Ғиждувон	30,3	18,5	4,9	2,0

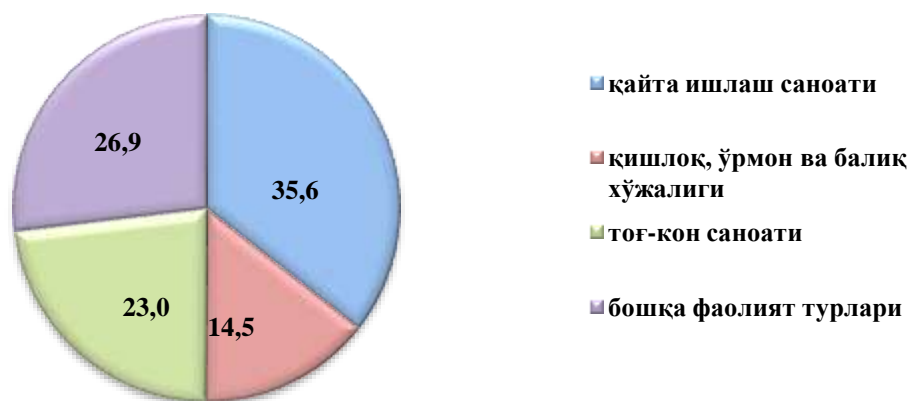
Хорижий инвестиция ва кредитларни ўзлаштириш (млн. АҚШ долл.)



Ўзлаштирилган жами хорижий инвестиция ва кредитларнинг доллар эквивалентидаги қиймати 65,0 млн. АҚШ долларини ташкил этиб, ундан 47,4 млн. АҚШ доллари тўғридан-тўғри ва бошқа хорижий инвестиция ва кредитларни, ёки жами хорижий инвестиция ва кредитларнинг 72,9 фоиз ташкил этди.

Тўғридан-тўғри ва бошқа хорижий инвестиция ва кредитларнинг ўзлаштирилган ҳажми 2020 йил январь-март ойларида 452,2 млрд. сўмни ёки ўтган йилнинг мос даврига нисбатан 65,5 фоизни ташкил қилди.

Айрим иқтисодий фаолият турлари бўйича хорижий инвестиция ва кредитлар таркиби



Иқтисодий фаолият турлари бўйича хорижий инвестиция ва кредитлар қайта ишлаш саноати фаолиятига 2019 йил январь-мартга нисбатан 34,9 пунктга (жамига нисбатан улуши 35,6 фоиз) кўпайди, тоғ-кон саноатида 35,9 пунктга (23,0 фоиз) камайди. Шу билан бирга, қишлоқ, ўрмон ва балиқ хўжалиги соҳасида 5,2 пунктга (14,5 фоиз) кўпайди.

Худудий инвестиция дастурида белгиланган лойиҳаларнинг амалга оширилиши ҳисобига ўзлаштирилган инвестициялар тўғрисида
(минг.АҚШ доллар)

	Жами амалга оширилган лойиҳалар			шундан					
				Тўғридан-тўғри чет эл инвестициялари		Давлат кафолати остида бўлмаган чет эл кредитлари		Чет эл инвестициялари	
	сони	қиймати	шундан, асосий капиталга	сони	асосий капиталга	сони	асосий капиталга	сони	асосий капиталга
Бухоро вилояти	41	36036,4	34870,4	15	2623,1	21	18247,3	5	14000,0
Бухоро ш.	9	12471,3	12376,3	3	211,0	5	2115,3	1	10050,0
Когон ш.	-	-	-	-	-	-	-	-	-
туманлар									
Бухоро	3	4800,0	4800,0	-	-	2	3300,0	1	1500,0
Вобкент	1	3020,0	3020,0	-	-	1	3020,0	-	-
Жондор	1	2000,0	2000,0	-	-	1	2000,0	-	-
Когон	5	2036,6	2021,6	2	381,6	2	1440,0	1	200,0
Олот	2	215,6	15,6	2	15,6	-	-	-	-
Пешкў	2	711,0	631,0	1	350,0	1	281,0	-	-
Ромитан	2	1950,0	1950,0			1	1200,0	1	750,0
Шофиркон	4	3115,0	3115,0	1	300,0	3	2815,0	-	-
Қорақўл	3	222,5	222,5	2	91,5	1	131,0	-	-
Қоровулбозор	2	1535,4	1535,4	1	35,4	-	-	1	1500,0
Ғиждувон	7	3959,0	3183,0	3	1238,0	4	1945,0	-	-

Ижтимоий соҳа объектларини қуриш

Ноишлаб чиқариш соҳасига киритилган инвестициялар ҳажмидан 209,4 млрд.сўм ёки 13,6 фоизи уй-жой қурилишида ўзлаштирилган. 2020 йилнинг январь-март ойларида умумий майдони 244,5 минг кв.м. бўлган 967 та уй-жой (ўсиш суръати ўтган йилга нисбатан 128,0 фоиз), шу жумладан, қишлоқ жойларида 165,0 минг кв.м. (ўтган йилга нисбатан ўсиш суръати 124,7 фоиз) уй-жой фойдаланишга топширилди.

Янги қурилиш ва реконструкция ҳисобига турар жойлар ва ижтимоий объектларни ишга тушириш

(2020 йил январь-март)

	Барча молиялаштириш манбалари ҳисобидан:			
	Ишга туширилди		2019 йил мос даврига нисбатан фоизда	
	жами	жумладан қишлоқ жойларда	жами	жумладан қишлоқ жойларда
Турар жойлар умумий майдони, <i>минг кв.м.</i>	244,5	165,0	128,0	124,7
<i>улардан:</i> якка тартибдаги турар жойлар	244,5	165,0	128,0	124,7
Сув тармоғи, км	2,0	2,0	3,2	3,2

2020 йил январь-март ойларида умумий майдони 244,5 минг кв.м (2019 йилнинг мос даврига нисбатан 128,0 фоиз) бўлган 1293 хонадонга эга 0,97 минг турар жойлар, жумладан 165,0 минг кв.м. (67,5 фоиз) қишлоқ жойларида ишга туширилди.

2020 йил январь-март ойларида ишга туширилган турар жойлар

	Ишга туширилди, жами		Улардан: якка тартибдаги турар жойлар	
	минг кв.м	2019 йил январь-март фоизда	минг кв.м	2019 йил январь-март фоизда
Бухоро вилояти	244,5	128,0	244,5	128,0
Бухоро ш.	59,2	2,1 м.	59,2	2,1 м.
Когон ш.	6,7	177,5	6,7	177,5
<i>туманлар</i>				
Бухоро	17,7	71,1	17,7	71,1
Вобкент	2,2	168,4	2,2	168,4
Жондор	18,1	98,9	18,1	98,9
Когон	4,1	107,2	4,1	107,2
Олот	17,8	119,2	17,8	119,2
Пешкў	27,9	99,2	27,9	99,2
Ромитан	40,9	3,3 м.	40,9	3,3 м.
Шофиркон	17,5	80,8	17,5	80,8
Қоракўл	5,1	100,9	5,1	100,9
Қоровулбозор	1,3	6,0 м.	1,3	6,0 м.
Ғиждувон	26,0	90,8	26,0	90,8

Умумий майдони 244,5 минг кв.м. ёки ўтган йилнинг мос даврига нисбатан 128,0 фоиз якка тартибда қурилган турар жойлар ишга туширилди.

Умумтаълим мактабларини қуриш ва қайта таъмирлашга 15,6 млрд. сўмлик инвестициялар ўзлаштирилди, бу эса ноишлаб чиқариш соҳасига йўналтирилган инвестицияларнинг 3,5 фоизини ва таълим соҳасига киритилган инвестицияларнинг 38,1 фоизини ташкил қилди.

Соғлиқни сақлаш объектларини қурилишида 3,2 млрд. сўмлик инвестициялар ўзлаштирилди, бу ноишлаб чиқариш соҳасига йўналтирилган инвестицияларнинг 0,7 фоизини ташкил қилади.

Коммунал қурилиш соҳасида 2,0 км. узунликдаги ичимлик суви тармоқлари ишга туширилди. Ишга туширилган умумий ичимлик сув тармоқларининг 2,0 км. ёки 100,0 фоизи қишлоқ жойларига тўғри келади.

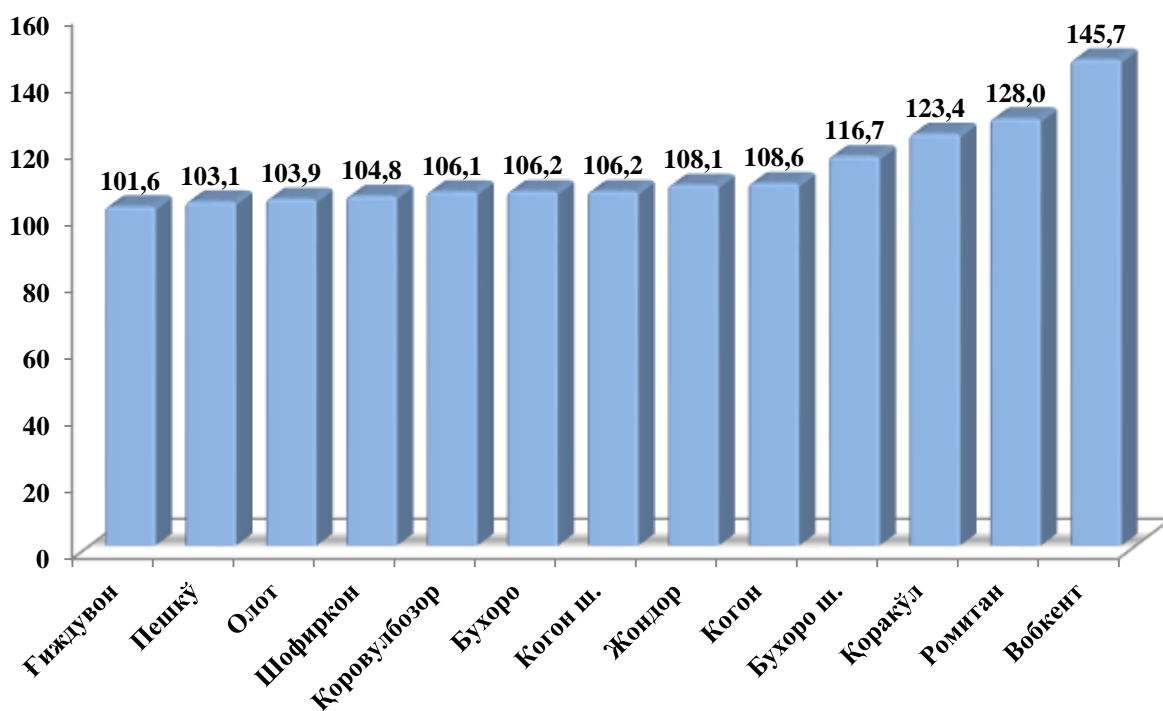
Ичимлик суви тармоқлари қурилишига 0,06 млрд. сўм, аҳоли маблағлари ҳисобидан 0,06 млрд. сўм (100,0 фоизи) инвестициялар ўзлаштирилди.

Қурилиш фаолияти. 2020 йил январь-март ойларида 918,6 млрд. сўмлик қурилиш пудрат ишлари бажарилиб, 2019 йил январь-мартга нисбатан ўсиш суръати 111,4 фоизни ташкил этди.

Қурилиш ишлари умумий ҳажмининг 62,4 фоизи янги қурилиш, реконструкция қилиш, кенгайтириш ва техник жиҳатдан қайта жиҳозлашга, 37,6 фоизи капитал таъмирлаш ва бошқа пудрат ишларига тўғри келади.

Шаҳар ва туманлар қурилиш ишларининг ўсиш суръати, фоизда

(январь-март)



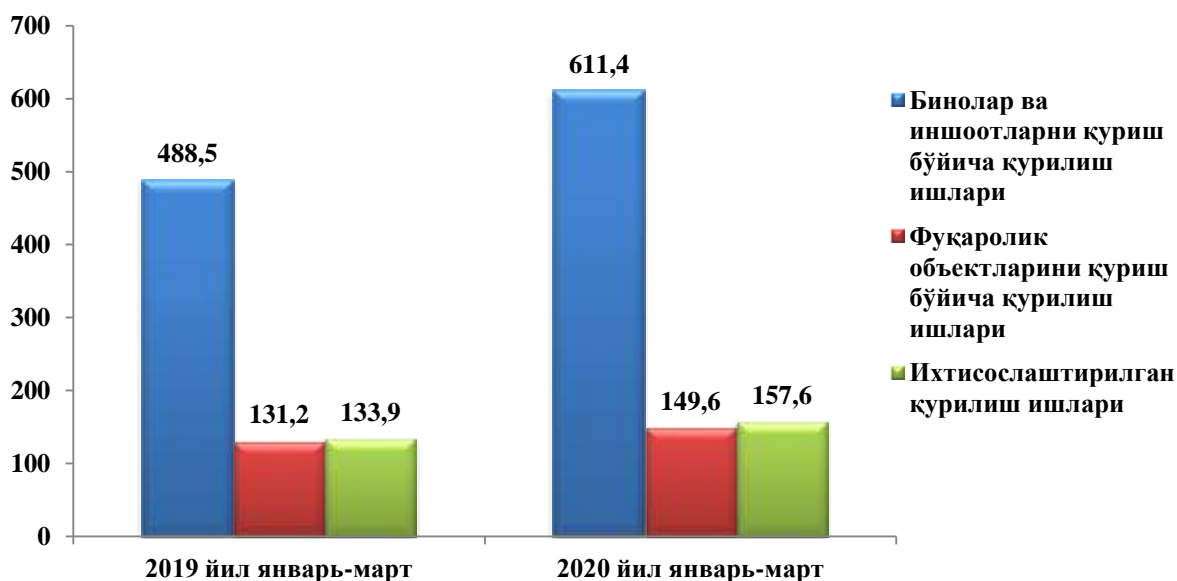
Қурилиш ишлари бўйича юқори ўсиш суръатлари қуйидаги туманларда кузатилди: Вобкент туманида 145,7 фоиз ва ўтган йилнинг мос даврига нисбатан ўсиш суръати 37,8 фоиз пунктга кўпайди, мос равишда Ромитан туманида 128,0 фоиз (107,5 фоиз пункт), Қорақўл туманида 123,4 фоиз (5,0 фоиз), Бухоро шаҳрида 116,7 фоиз (49,7 фоиз) пунктга камайди.

Худудлар кесимида қурилиш ишлари

	Жами, млрд. сўм	шу жумладан мулкчилик шакллари бўйича, жами ҳажмга нисбатан фоизда	
		давлат	нодавлат
Бухоро вилояти	918,6	5,2	94,8
Бухоро ш.	228,1	6,4	93,6
Когон ш.	30,0	1,3	98,7
туманлар			
Бухоро	64,2	4,0	96,0
Вобкент	25,2	7,4	92,6
Жондор	45,8	6,6	93,4
Когон	65,7	-	100,0
Олот	66,8	5,1	94,9
Пешкў	54,2	4,5	95,5
Ромитан	96,2	8,1	91,9
Шофиркон	69,6	4,9	95,1
Қорақўл	32,3	14,4	85,6
Қоровулбозор	69,5	2,0	98,0
Ғиждувон	71,0	2,9	97,1

Нодавлат мулкчилик шаклидаги ташкилотлар томонидан 870,9 млрд. сўмлик қурилиш ишлари амалга оширилиб, жами қурилиш ишлари ҳажмидаги улуши 94,8 фоизни (2019 йил январь-мартга нисбатан ўсиш суръати 112,6 фоизни) ташкил қилди.

**Иқтисодий фоллят турлари бўйича бажарилган қурилиш ишлари
(млрд.сўм)**

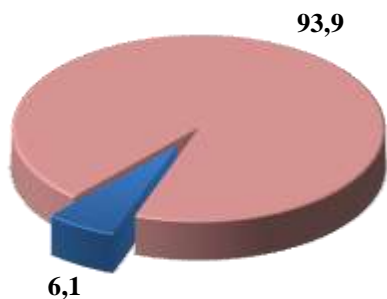


Қурилиш ишлари умумий ҳажмининг 66,5 фоизи бинолар ва иншоотларни қуриш бўйича қурилиш ишлари, 16,3 фоизи фуқаролик қурилиши объектларини қуриш бўйича қурилиш ишлари ва 17,2 фоизи ихтисослаштирилган қурилиш ишларига тўғри келди.

Нодавлат мулкчилик шаклидаги ташкилотлар томонидан 870,9 млрд. сўмлик қурилиш ишлари амалга оширилиб, қурилиш ишларининг умумий ҳажмида 94,8 фоизни (2019 йил январь-мартга нисбатан 0,9 фоизга кўпайган) ташкил қилди.

**Мулкчилик шакллари бўйича қурилиш ташкилотларининг ўз кучлари билан бажарган қурилиш ишлари тақсимоти
(умумий ҳажмга нисбатан фоиз ҳисобида)**

2019 йил январь-март



2020 йил январь-март

