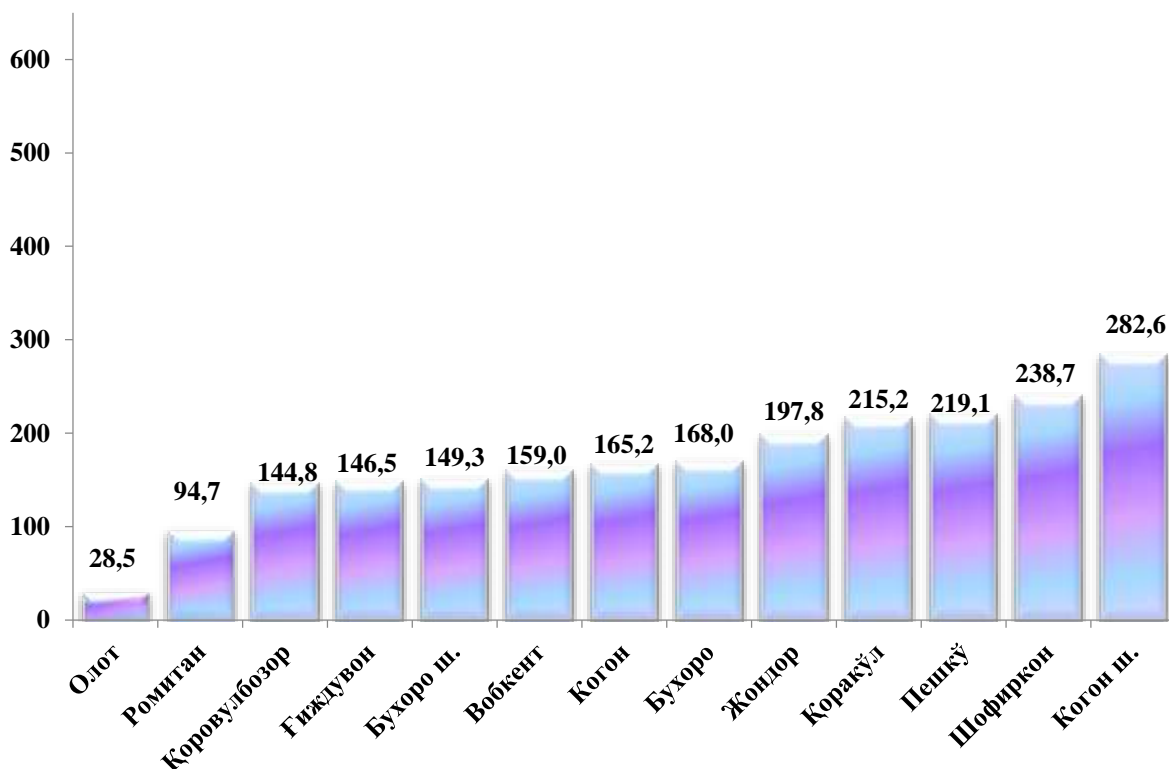


IV. ИНВЕСТИЦИЯЛАР ВА ҚУРИЛИШ

2019 йил январь-сентябрь ойларида вилоятнинг асосий капиталини кўпайтиришга 7180,5 млрд.сўм (доллар эквивалентида 0,83 млрд. АҚШ долл.) миқдорида инвестициялар киритилди ва ўсиш суръати ўтган йилнинг шу даврига нисбатан 95,7 фоизни ташкил қилди.

Асосий капиталга инвестициялар йиллар бўйича динамикасини кузатадиган бўлсак, 2005 йилда – 0,3 трлн. сўм ёки 120,7 фоиз ўсишни, 2010 йилда – 2,1 трлн. сўм ёки 73,7 фоиз ўсишни, 2015 йилда – 4,1 трлн. сўм ёки 98,7 фоиз ўсишни ташкил этган.

Асосий капиталга киритилган инвестицияларнинг ўсиш суръатлари, фоизда
(январь-сентябрь)



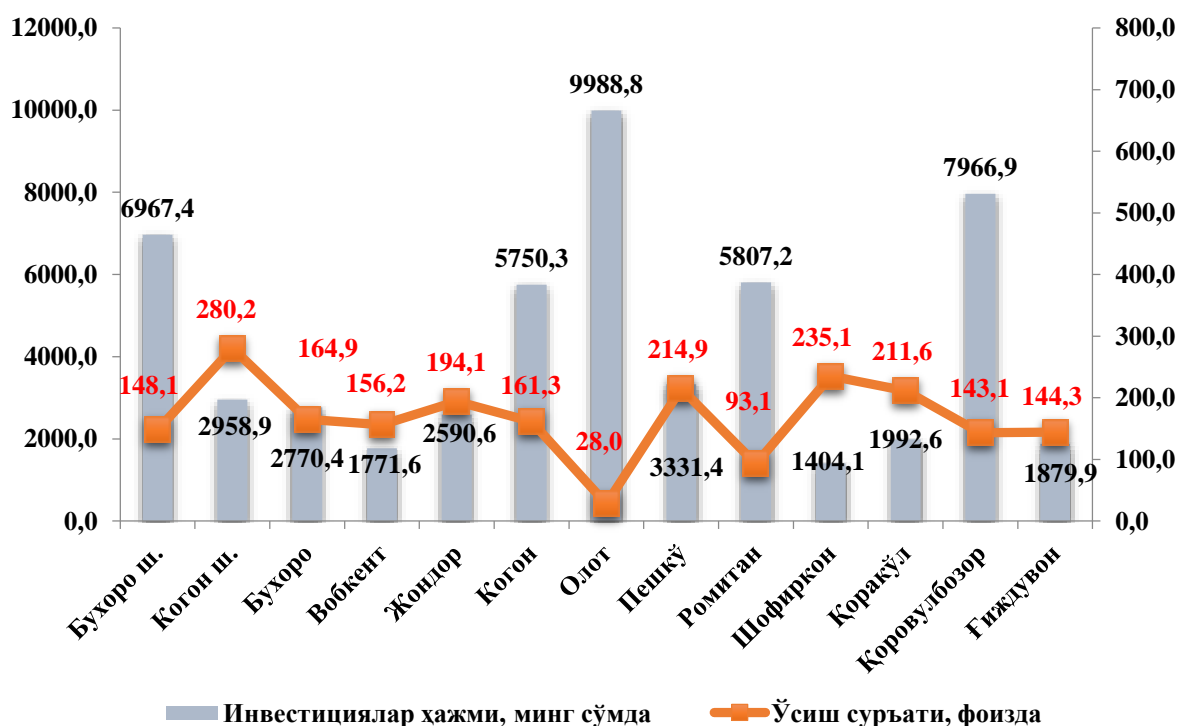
Асосий капиталга инвестицияларнинг юқори ўсиш суръатлари Когон шаҳри (ўтган йилга нисбатан ўсиш суръати 2,8 марта кўп, асосий капиталга инвестициялар ҳажми 179,9 млрд. сўм), Қорақўл (2,1 марта кўп, 323,2 млрд. сўм), ҳамда Шофиркон (2,4 марта кўп, 246,0 млрд. сўм) туманларида кузатилди.

Асосий капиталга инвестицияларнинг ўзлаштирилган ҳажми бўйича туманлар кесимида Бухоро шаҳри етакчилик қилмоқда. Ушбу ҳудудда жами асосий капиталга инвестицияларнинг 27,1 фоизи ўзлаштирилди.

Шунингдек, Олот тумани жами инвестициялар ҳажмидан 13,6 фоизини, Ромитан тумани 11,3 фоизини ташкил этмоқда. Ғиждувон ва Пешкў туманида ушбу кўрсаткич мос равишда 7,9 фоизи ва 5,6 фоизини ташкил этди.

Қоровулбозор туманида ва Когон шаҳрида инвестициялар энг кам ўзлаштирилган бўлиб, ҳар бирининг вилоятдаги улуши 2,0 фоизи ва 2,5 фоизини ташкил этди.

Аҳоли жон бошига киритилган инвестициялар
(2019 йил январь-сентябрь ойларида)



2019 йилнинг январь-сентябрида аҳоли жон бошига ҳисобланган асосий капиталга инвестициялар ҳажми бўйича юқори кўрсаткичлар Олот тумани (9988,8 минг сўм ёки ўтган йилнинг мос даврига нисбатан ўсиш суръати 28,0 фоиз), Бухоро

(6967,4 минг сўм, 148,1 фоиз) шахрида, ҳамда Ромитан (5807,2 минг сўм, 93,1фоиз) туманида қайд этилди.

Молиялаштириш манбалари бўйича асосий капиталга киритилган инвестицияларнинг тақсимланиши қуйида келтирилган


	<i>млрд.сўм</i>	<i>ўсиш суръати, фоиз</i>	<i>яқунга нисбатан фоиз</i>
Асосий капиталга киритилган инвестициялар	7180,5	95,7	100,0
<i>шу жумладан:</i>			
Марказлашган инвестициялар:	1473,5	2,3 м.	20,5
бюджет маблағлари	569,8	143,3	7,9
Ўзбекистон Республикаси молия вазирлиги хузуридаги сув таъминоти ва канализация тизимларини ривожлантириш жамгармаси	84,9	5,0 м.	1,2
ҳукумат қафолати остида чет эл кредитлари	818,8	3,8 м.	11,4
Марказлашмаган инвестициялар	5707,0	83,4	79,5
корхоналарнинг ўз маблағлари	943,3	84,4	13,1
аҳоли маблағлари	1126,3	114,5	15,7
тўғридан-тўғри ва бошқа хорижий инвестиция ва кредитлар	2654,3	73,3	37,0
тижорат банк кредитлари ва бошқа қарз маблағлари	983,1	86,2	13,7

Асосий капиталга киритилган инвестицияларда марказлашган ва марказлашмаган инвестицияларнинг улушлари

(январь-сентябрь)

2018 йил

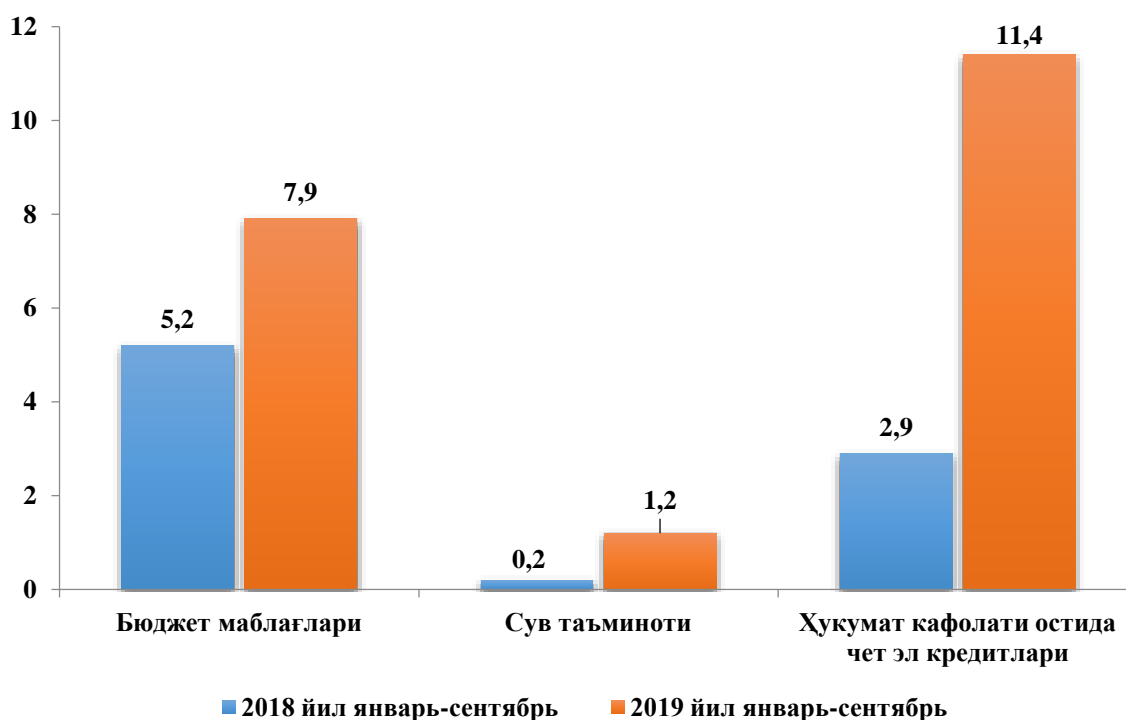
2019 йил



Марказлашган молиялаштириш манбаалари ҳисобидан киритилган инвестициялар ҳажми 2018 йилнинг январь-сентябрга нисбатан ўсиш суръати 2,3 марта кўп ташкил этиб, 1473,5 млрд. сўмга етди. Жами инвестициялар ҳажмида эса марказлашган молиялаштириш манбаалари ҳисобидан киритилган инвестициялар ҳажмининг улуши 20,5 фоиз (2018 йил январь-сентябрда 8,5 фоиз) ни ташкил қилди.

Асосий капиталга киритилган инвестицияларнинг марказлашган молиялаштириш манбалари

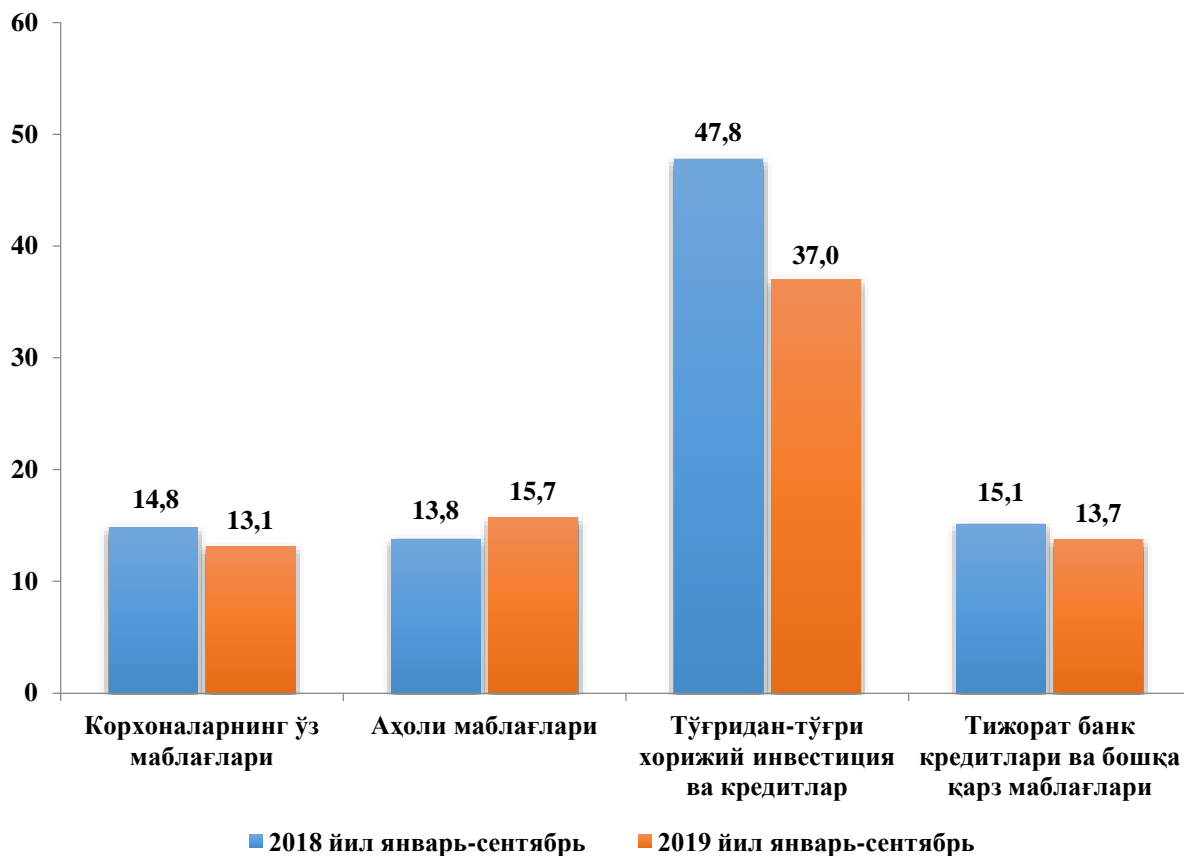
(январь-сентябрь жами инвестициялар ҳажмидаги улуши, фоизда)



Шундан, бюджет маблағлари 569,8 млрд. сўмни ташкил этиб, ўсиш суръати ўтган йилнинг мос даврига нисбатан 143,3 фоизни ташкил қилди (умумий ҳажмдаги улуши 7,9 фоиз), сув таъминоти ва канализация тизимларини ривожлантириш жамғармаси 84,9 млрд. сўмни ташкил этиб, ўсиш суръати ўтган йилнинг мос даврига нисбатан 5,0 марта кўп фоизни ташкил этди (умумий ҳажмдаги улуши 1,2 фоиз), Ўзбекистон Республикаси

кафолати остидаги хорижий инвестиция ва кредитлар 818,8 млрд. сўмни ташкил этиб, ўсиш суръати ўтган йилнинг мос даврига нисбатан 3,8 марта кўп фоизни ташкил қилди (умумий ҳажмдаги улуши 11,4 фоиз).

**Асосий капиталга киритилган инвестицияларнинг марказлашмаган
молиялаштириш манбалари**
(январь-сентябрь жами инвестициялар ҳажмидаги улуши, фоизда)



Марказлашмаган молиялаштириш манбалари ҳисобидан киритилган жами инвестициялар 5707,0 млрд. сўмни ташкил этди, ўтган йилнинг мос даврига нисбатан 83,4 фоизни (жами инвестициялар ҳажмидаги улуши 79,5 фоиз) ташкил этди. Шундан жами инвестициялар ҳажмида энг кўп улуш тўғридан-тўғри хорижий инвестиция ва кредитлар ҳисобига ўзлаштирилган инвестициялар бўлиб, 2654,3 млрд. сўмни ташкил этди, ўсиш суръати ўтган йилнинг мос даврига нисбатан 73,3 фоизни ташкил қилди (умумий ҳажмдаги улуши 37,0 фоиз), корхонанинг ўз маблағлари ҳисобига ўзлаштирилган инвестициялар 943,3 млрд. сўмни ташкил этиб, ўсиш суръати ўтган йилнинг мос даврига нисбатан 84,4 фоизни ташкил қилди (умумий ҳажмдаги улуши 13,1 фоиз), аҳоли маблағлари ҳисобига ўзлаштирилган инвестициялар 1126,3 млрд. сўмни ташкил этиб, ўсиш суръати ўтган йилнинг мос даврига нисбатан 114,5 фоизни ташкил қилди (умумий ҳажмдаги улуши 15,7 фоиз), тижорат банклари кредитлари ва бошқа қарз

маблағлари 983,1 млрд. сўмни ташкил этиб, ўсиш суръати ўтган йилнинг мос даврига нисбатан 86,2 фоизни ташкил қилди (умумий ҳажмдаги улуши 13,7 фоиз).

Асосий капиталга инвестицияларнинг молиялаштириш манбалари бўйича таркиби

	<i>Жами инвестициялар, млрд.сўм</i>	<i>шу жумладан молиялаштириш манбалари бўйича: (жами нисбатан, фоиз)</i>						
		<i>Республика бюджети</i>	<i>Давлат мақсадли жамғармалари</i>	<i>Корхона ва аҳоли маблағи</i>	<i>Тижорат банк кредитлари ва бошқа қарз маблағлари</i>	<i>Хорижий инвестиция ва кредитлар</i>	<i>Тикланиш ва тараққиёт жамғармаси</i>	<i>Сув таъминоти ва канализация тизимларини ривожлантириш жамғармаси</i>
Бухоро вилояти¹⁾	7180,5	7,9	-	28,8	13,7	48,4	-	1,2
Бухоро ш.	1942,5	3,2	-	6,8	3,3	13,5	-	0,0
Когон ш.	179,9	0,2	-	1,4	0,1	0,9	-	0,0
<i>туманлар</i>								
Бухоро	454,9	0,6	-	1,9	0,8	3,1	-	0,0
Вобкент	244,3	0,2	-	1,2	0,4	1,7	-	0,0
Жондор	446,1	0,3	-	2,6	1,4	1,8	-	0,0
Когон	442,2	0,2	-	2,6	0,5	2,9	-	0,0

¹⁾ Худудлар бўйича тақсимланмайдиган ҳажмни қўшган ҳолда

Пешкў	403,1	0,3	-	1,3	0,7	3,3	-	0,0
Ромитан	810,1	0,4	-	2,8	0,6	7,5	-	0,0
Шофиркон	246,0	0,4	-	1,1	0,3	1,5	-	0,0
Қоракўл	323,2	0,5	-	1,8	0,8	1,4	-	0,0
Қоровулбозор	144,2	0,2	-	0,6	0,5	0,7	-	0,0
Ғиждувон	565,1	0,5	-	3,0	3,1	1,4	-	0,0

**2019 йил январь-сентябрда асосий капиталга киритилган
инвестицияларнинг технологик таркиби**

млрд. сўм

	<i>жами</i>	<i>давлат</i>	<i>нодавлат</i>
Жами	7180,5	1741,6	5438,9
<i>шу жумладан: умумий ҳажмга нисбатан фоиз ҳисобида</i>			
қурилиш-монтаж ишлари	52,7	71,0	46,8
машина, ускуналар, транспорт воситалари ишлаб чиқариш ва хўжалик жиҳозлар	39,7	23,8	44,7
бошқа харажатлар	7,6	5,2	8,5

Асий капиталга киритилган инвестицияларнинг технологик таркибида қурилиш ва монтаж ишларининг улуши 2018 йил январь-сентябрь ойларига нисбатан 12,3 пунктга камайган ва машина, ускуналар, транспорт воситалари, ишлаб чиқариш ва хўжалик жиҳозлар қиймати улуши 19,5 пунктга ошган, бошқа харажатлар 7,2 пунктга камайган.

**Асосий капиталга киритилган инвестициялар ва кредитларни иқтисодий
фаолият турлари бўйича**

*(умумий ҳажмга нисбатан фоиз ҳисобида)
(январь-сентябрь)*



Асосий капиталга инвестицияларнинг иқтисодий фаолият турлари бўйича таркибида юқоридаги диаграммада кўрсатиб ўтилганидек, ишлаб чиқариш саноати етакчилик қилмоқда. Ушбу тармоқда жами молиялаштириш манбалари ҳисобидан 1273,2 млрд. сўм ёки жами асосий капиталга киритилган инвестицияларнинг 17,7 фоизи ўзлаштирилган. Шундан 822,3 млрд. сўм, ёки инвестицияларнинг 11,5 фоизи тўқимачилик маҳсулотлари ишлаб чиқариш учун йўналтирилган.

Шунингдек, асосий капиталга инвестицияларнинг энг кўп инвестиция ҳажмлари тоғ-кон саноатига 16,4 фоизи, уй-жой қурилишига 14,9 фоизи, қишлоқ, ўрмон ва балиқ хўжалигига 14,6 фоизи, қурилишга 5,3 фоизи, ташиш ва сақлаш хизматларига 5,4 фоизи ва бошқа фаолият турларига 25,7 фоизи тўғри келади.

Турар жой қурилишига инвестициялар аҳолини намунавий лойиҳалар асосида қурилаётган ва арзонлаштирилган уй-жойлар қурилиши бўйича давлат дастурларининг амалга оширилиши ҳамда аҳоли томонидан яқка тартибдаги турар-жойлар қурилиши ҳажмлари билан боғлиқ.

Асосий капиталга инвестицияларнинг такрор ишлаб чиқариш таркиби
(жамига нисбатан фоизда)

	млрд. сўм	Умумий ҳажмдаги улуши, фоиз
Жами	7180,5	100,0
<i>шу жумладан:</i>		
янги қурилиш	4163,5	58,0
кенгайтириш, реконструкция, модернизация қилиш ва техник қайта қуrolлантириш	2109,3	29,4
бошқа йўналишлар	907,7	12,6

Асосий капиталга киритилган инвестицияларнинг такрор ишлаб чиқариш таркиби бўйича умумий ҳажмдан янги қурилишга 4163,5 млрд. сўм ёки 58,0 фоизи, кенгайтириш, реконструкция, модернизация қилиш ва техник қайта қуrolлантиришга 2109,3 млрд. сўм ёки 29,4 фоизи ва бошқа йўналишларга 907,7 млрд. сўм ёки 12,6 фоизи тўғри келади.

Асосий капиталга инвестицияларнинг такрор ишлаб чиқариш таркибида вилоят бўйича янги қурилишнинг улуши – 58,0 фоиз, кенгайтириш, реконструкция, модернизация қилиш, техник ва технологик қайта қуrolлантиришга харажатларнинг улуши – 29,4 фоиз, бошқа йўналишларга харажатлар улуши эса – 12,6 фоиз ташкил этди.

Асосий капиталга инвестицияларнинг такрор ишлаб чиқариш таркиби



Иқтисодий фаолият турлари бўйича ўзлаштирилган

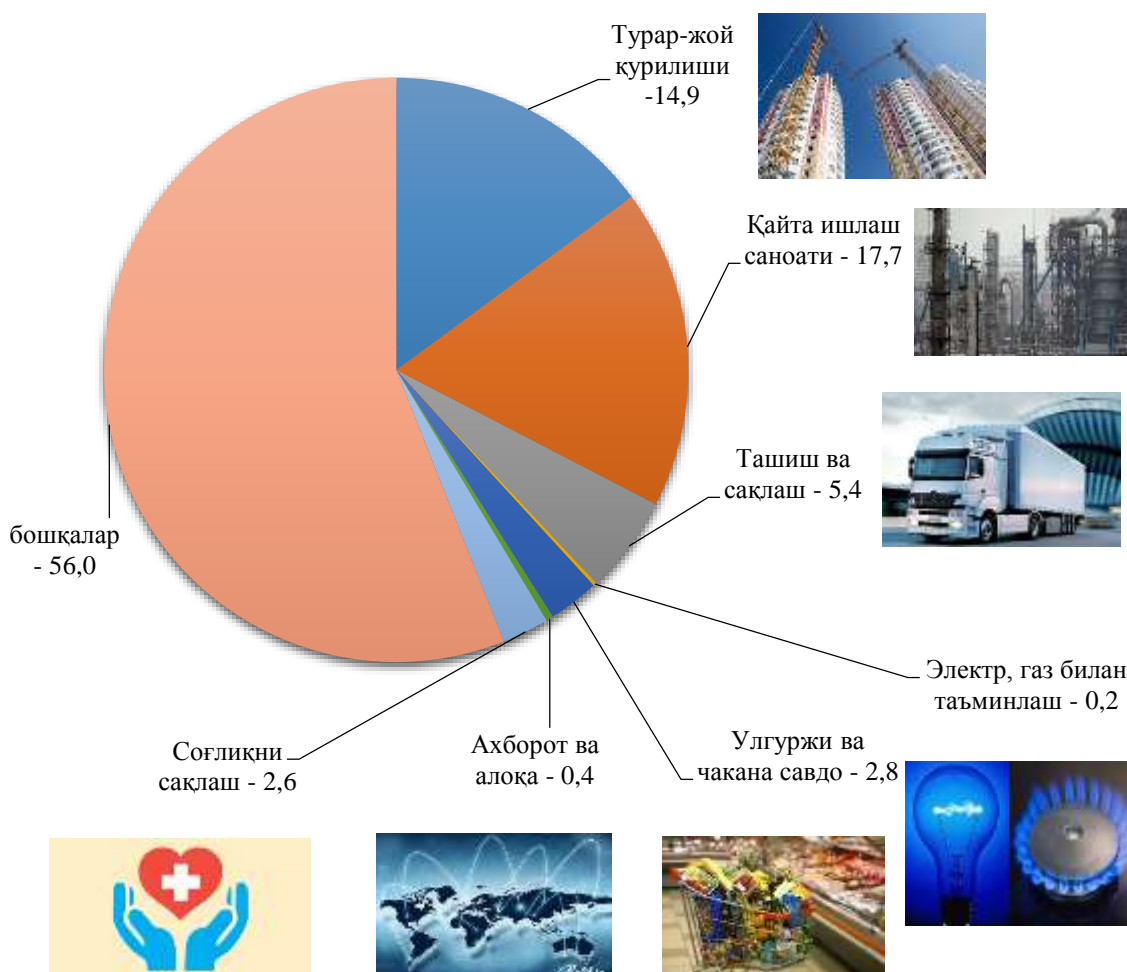
асосий капиталга инвестициялар
(январь-сентябрь)

	млрд. сўм	Жамига нисбатан улуши, фоизда	
		2018 йил	2019 йил
Асосий капиталга инвестициялар - жами	7180,5	100,0	100,0
<i>шу жумладан:</i>			
қишлоқ, ўрмон ва балиқ хўжалиги	1048,6	6,5	14,6
тоғ - кон саноати	1179,4	49,4	16,4
ишлаб чиқариш саноати	1273,2	6,1	17,7
электр, газ, буғ билан таъминлаш ва ҳавони кондициялаш	12,9	0,2	0,2
сув билан таъминлаш, канализация тизими, чиқиндиларни йиғиш ва утилизация қилиш	571,0	3,3	8,0
қурилиш	381,9	3,9	5,3
улгуржи ва чакана савдо, моторли транспорт воситалари ва мотоциклларни таъмирлаш	200,1	2,1	2,8
ташиш ва сақлаш	387,5	5,8	5,4
яшаш ва овқатланиш бўйича хизматлар	35,3	0,6	0,5
ахборот ва алоқа	31,2	0,2	0,4
молия ва суғурта фаолияти	29,3	0,3	0,4
таълим	277,2	1,6	3,9
соғлиқни сақлаш ва ижтимоий хизматлар кўрсатиш	183,1	1,7	2,6
жами фаолият турларидан ташқари: турар жой қурилишига инвестициялар	1072,3	15,5	14,9
бошқа фаолият турлари	497,5	2,8	6,9

Иқтисодий фаолият турлари бўйича асосий капиталга инвестицияларнинг ўзлаштирилиши: ишлаб чиқариш саноатида 1273,2 млрд. сўм (жами инвестициялар ҳажмидаги улуши 17,7 фоиз), шу жумладан озиқ – овқат, ичимлик ва тамаки маҳсулотлари ишлаб чиқариш 82,8 млрд.сўм (1,2 фоиз), тўқимачилик маҳсулотларни ишлаб чиқариш 822,3 млрд.сўм (11,5 фоиз), кимё маҳсулотлари ишлаб чиқариш фаолияти

турида 27,8 млрд.сўм (0,4 фоиз), бошқа нометал номинерал маҳсулотлар ишлаб чиқариш фаолият турида 208,0 млрд. сўм (2,9 фоиз), металлургия саноатида 15,1 млрд. сўм (0,2 фоиз), электр, газ, буғ билан таъминлаш ва ҳавони кондициялаш фаолият турида 12,9 млрд. сўм, (0,2 фоиз), сув билан таъминлаш; канализация тизими, чиқиндиларни йиғиш ва утилизация қилиш фаолият турида 571,0 млрд. сўм, (8,0 фоиз), қурилиш фаолияти турида 381,9 млрд. сўм (5,3 фоиз), ташиш ва сақлаш фаолият турида 387,5 млрд. сўм (5,4 фоиз), улгуржи ва чакана савдо, моторли транспорт воситалари ва мотоциклларни таъмирлаш фаолият турида 200,1 млрд. сўм (2,8 фоиз), ахборот ва алоқа фаолият турида 31,2 млрд. сўм (0,4 фоиз), таълим соҳасида 277,2 млрд. сўм (3,9 фоиз), жами фаолият турларидан ташқари турар жой қурилишида 1072,3 млрд. сўм (14,9 фоиз) инвестициялар ўзлаштирилди.

2019 йилнинг январь-сентябрида иқтисодий фаолият турлари бўйича асосий капиталга инвестициялар таркиби



Ишлаб чиқариш объектларни ва қувватларни ишга тушириш

Корхона ва ташилотларни модернизация қилиш, техник ва технологик қайта қуроллантириш, ҳамда кенгайтиришга инвестициялар ҳажми 2018 йилнинг январь-сентябрга нисбатан 10,1 пунктга ошди.

Бухоро вилояти асосий капиталга инвестициялар бўйича корхона ва ташилотларни модернизация қилиш, техник ва технологик қайта қуроллантириш, ҳамда кенгайтиришга инвестициялар улуши – 29,4 фоизни ташкил этди.

Хорижий инвестиция ва кредитларнинг жами асосий капиталга ўзлаштирилган инвестициялардаги улуши 48,4 фоизни ташкил этди.

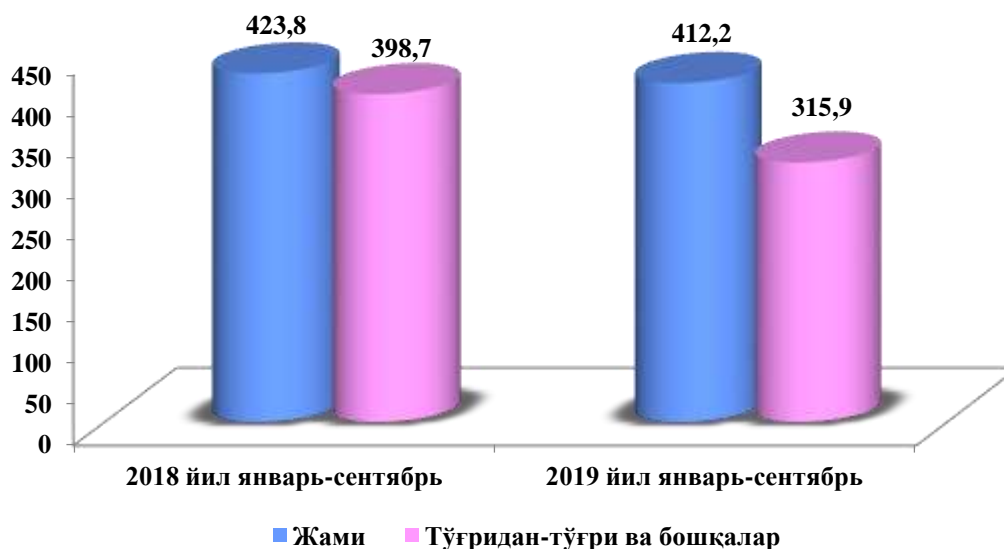
Хорижий инвестиция ва кредитларнинг энг катта улуши Бухоро шаҳри (28,2 фоиз), Олот (17,9 фоиз) ва Ромитан (15,5 фоиз) туманларида кузатилди.

Хорижий инвестицияларни ўзлаштириш, кредитларни қўшган ҳолда

	Хорижий инвестициялар ўзлаштирилди, млрд. сўм		Хорижий инвестициялар, жамига нисбатан фоизда	
	жами	шу жумладан, кредитлар	жамига	Асосий капиталга инвестициялар
Бухоро вилояти	3473,2	1755,3	100,0	48,4
Бухоро ш.	978,5	556,3	28,2	50,4
Когон ш.	63,0	-	1,8	35,0
туманлар				
Бухоро	220,8	-	6,4	48,5
Вобкент	118,8	90,5	3,4	48,6
Жондор	128,1	78,5	3,7	28,7
Когон	207,3	132,7	6,0	46,9
Олот	623,1	129,8	17,9	63,7

Пешкў	236,1	140,0	6,8	58,6
Ромитан	538,7	514,7	15,5	66,5
Шофиркон	108,9	12,8	3,1	44,3
Қоракўл	98,5	39,9	2,8	30,5
Қоровулбозор	52,1	-	1,5	36,1
Ғиждувон	99,2	60,1	2,9	17,6

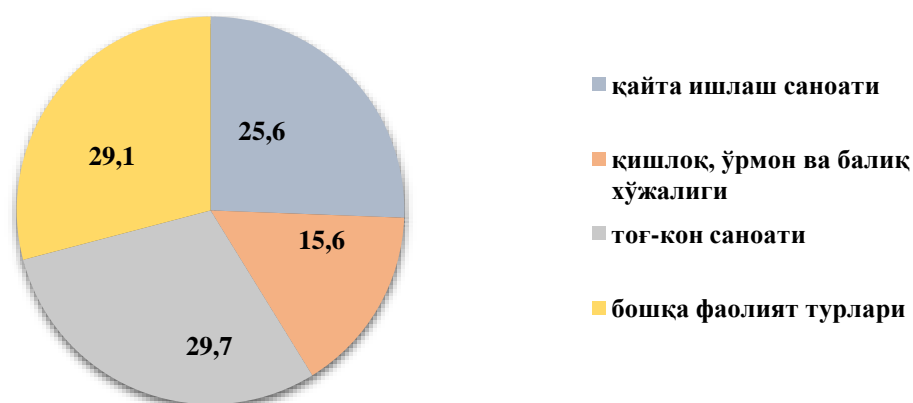
Хорижий инвестиция ва кредитларни ўзлаштириш (млн. АҚШ долл.)



Ўзлаштирилган жами хорижий инвестиция ва кредитларнинг доллар эквивалентидаги қиймати 412,2 млн. АҚШ долларини ташкил этиб, ундан 315,9 млн. АҚШ доллари тўғридан-тўғри ва бошқа хорижий инвестиция ва кредитларни, ёки жами хорижий инвестиция ва кредитларнинг 76,6 фоиз ташкил этди.

Тўғридан-тўғри ва бошқа хорижий инвестиция ва кредитларнинг ўзлаштирилган ҳажми 2019 йилнинг январь-сентябрида 2654,3 млрд. сўмни ёки ўтган йилнинг мос даврига нисбатан 73,3 фоизни ташкил қилди.

Айрим иқтисодий фаолият турлари бўйича хорижий инвестиция ва кредитлар таркиби



Иқтисодий фаолият турлари бўйича хорижий инвестиция ва кредитлар қайта ишлаш саноати фаолиятига 2018 йилнинг январь-сентябрига нисбатан 23,8 пунктга (жамига нисбатан улуши 25,6 фоиз) кўпайди, тоғ-кон саноатида 62,4 пунктга

(29,7 фоиз) камайди. Шу билан бирга, қишлоқ, ўрмон ва балиқ хўжалиги соҳасида 13,6 пунктга (15,6 фоиз) кўпайди.

Ижтимоий соҳа объектларини қуриш

Ноишлаб чиқариш соҳасига киритилган инвестициялар хажмидан 1072,3 млрд.сўм ёки 14,9 фоизи уй-жой қурилишида ўзлаштирилган. 2019 йилнинг январь-сентябрь ойларида умумий майдони 1036,6 минг кв.м. бўлган 4912 та уй-жой (ўсиш суръати ўтган йилга нисбатан 106,5 фоиз), шу жумладан, қишлоқ жойларида 713,6 минг кв.м. (ўтган йилга нисбатан ўсиш суръати 94,1 фоиз) уй-жой фойдаланишга топширилди.

Янги қурилиш ва реконструкция ҳисобига турар жойлар ва ижтимоий объектларни ишга тушириш

(2019 йил январь-сентябрь ойлари)

	<i>Барча молиялаштириш манбалари ҳисобидан:</i>			
	<i>Ишга туширилди</i>		<i>2018 йил мос даврига нисбатан фоизда</i>	
	<i>жами</i>	<i>жумладан қишлоқ жойларда</i>	<i>жами</i>	<i>жумладан қишлоқ жойларда</i>
Турар жойлар умумий майдони, <i>минг кв.м.</i>	1036,6	713,6	106,5	94,1
<i>улардан:</i>				
якка тартибдаги турар жойлар	998,1	681,8	114,3	103,3
намунавий лойиҳалар асосида шаҳар ва қишлоқларда қурилган якка тартибдаги турар жойлар	38,5	31,8	38,6	32,2
Касалхоналар, <i>ётоқ</i>	-	-	-	-
Поликлиникалар (ҚВП ларни қўшган ҳолда), катнов	1215	1115	180,0	2,2 м.
Умумтаълим ва ихтисослаштирилган мактаблар, <i>ўқувчи ўрни</i>	7442	4850	127,6	3,0 м.
Умумтаълим ва ихтисослаш-тирилган мактабларни капитал тамирлаш, <i>бирлик</i>	17	12	17,0 м.	-
Мактабгача таълим муассасалари, <i>ўрин</i>	5340	3840	-	-
Сув тармоғи, <i>км</i>	145,5	139,3	14,7	14,3

	<i>Барча молиялаштириш манбалари ҳисобидан:</i>			
	<i>Ишга туширилди</i>		<i>2018 йил мос даврига нисбатан фоизда</i>	
	<i>жами</i>	<i>жумладан қишлоқ жойларда</i>	<i>жами</i>	<i>жумладан қишлоқ жойларда</i>

Газ тармоғи, км 3,3 3,3 50,8 50,8

2019 йилнинг январь-сентябрида умумий майдони 1036,6 минг кв.м (2018 йилнинг мос даврига нисбатан 106,5 фоиз) бўлган 5878 хонадонга эга 4,9 минг турар жойлар, жумладан 713,6 минг кв.м. (94,1 фоиз) қишлоқ жойларда ишга туширилди.

2019 йилнинг январь-сентябрида ишга туширилган турар жойлар

	<i>Ишга туширилди, жами</i>		<i>Улардан: якка тартибдаги турар жойлар</i>	
	<i>минг кв.м</i>	<i>2018 йил январь-сентябрь фоизда</i>	<i>минг кв.м</i>	<i>2018 йил январь-сентябрь фоизда</i>
Бухоро вилояти	1036,6	106,5	998,1	114,3
Бухоро ш.	145,3	123,8	138,6	118,1
Когон ш.	6,1	84,7	6,1	95,0
<i>туманлар</i>				
Бухоро	93,6	89,3	89,0	103,9
Вобкент	50,9	61,7	48,3	65,8
Жондор	68,4	100,4	64,9	107,3
Когон	98,6	91,8	95,9	100,1
Олот	106,0	129,1	104,2	136,9
Пешкў	82,0	98,0	76,4	102,5
Ромитан	79,3	103,7	76,9	108,8

	<i>Ишга туширилди, жами</i>		<i>Улардан: якка тартибдаги турар жойлар</i>	
	<i>минг кв.м</i>	<i>2018 йил январь-сентябрь фоизда</i>	<i>минг кв.м</i>	<i>2018 йил январь-сентябрь фоизда</i>
Шофиркон	48,7	84,3	47,1	93,0
Қорақўл	77,0	97,3	73,6	100,5
Қоровулбозор	10,0	47,2	7,1	46,0
Ғиждувон	170,7	2,0 м.	170,0	2,3 м.

Умумий майдони 998,1 минг кв.м. ёки ўтган йилнинг мос даврига нисбатан 114,3 фоиз якка тартибда қурилган турар жойлар ишга туширилди.

Шу билан бирга, қишлоқ жойларда янгиланган намунавий лойиҳалар асосида арзон уйлар қурилиши бўйича Давлат дастурининг бажарилиши натижасида 2019 йил январь-сентябрида умумий майдони 38,5 минг кв.м. бўлган 274 та турар жой, ўтган йилнинг мос даврига нисбатан 38,6 фоиз турар жойлар қурилиши яқунланди.

Умумтаълим мактабларини қуриш ва қайта таъмирлашга 78,3 млрд. сўмлик инвестициялар ўзлаштирилди, бу эса ноишлаб чиқариш соҳасига йўналтирилган инвестицияларнинг 3,0 фоизини ва таълим соҳасига киритилган инвестицияларнинг 28,2 фоизини ташкил қилди.

Соғлиқни сақлаш объектларини қурилишида 71,8 млрд. сўмлик инвестициялар ўзлаштирилди, бу ноишлаб чиқариш соҳасига йўналтирилган инвестицияларнинг 2,8 фоизини ташкил қилади.

Коммунал қурилиш соҳасида 145,5 км. узунликдаги ичимлик суви ва 3,3 км. газ тармоқлари ишга туширилди. Ишга туширилган умумий ичимлик сув тармоқларининг 139,3 км. ёки 95,7 фоизи ва газ тармоқларининг 3,3 км. ёки 100,0 фоизи қишлоқ жойларига тўғри келади.

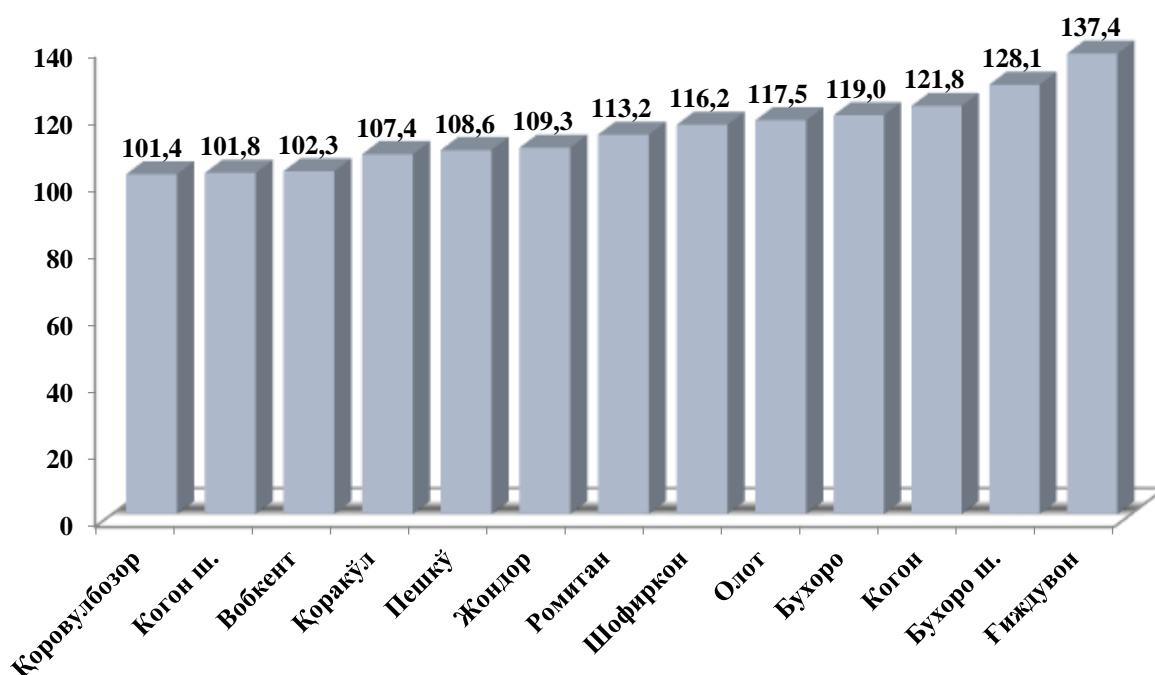
Ичимлик суви тармоқлари қурилишига 30,6 млрд. сўм, аҳоли маблағлари ҳисобидан 0,6 млрд. сўм (2,0 фоизи) инвестициялар ўзлаштирилди. Газ тармоқларининг қурилишига 0,2 млрд.сўм, аҳоли маблағлари ҳисобидан 0,04 млрд.сўм (22,5 фоизи) инвестициялар ўзлаштирилди.

Қурилиш фаолияти. 2019 йил январь-сентябрда 3291,9 млрд. сўмлик қурилиш пудрат ишлари бажарилиб, 2018 йил январь-сентябрга нисбатан ўсиш суръати 117,5 фоизни ташкил этди.

Қурилиш ишлари умумий ҳажмининг 58,9 фоизи янги қурилиш, реконструкция қилиш, кенгайтириш ва техник жиҳатдан қайта жиҳозлашга, 41,1 капитал таъмирлаш ва бошқа пудрат ишларига тўғри келади.

Шаҳар ва туманлар қурилиш ишларининг ўсиш суръати, фоизда

(январь-сентябрь)



Қурилиш ишлари бўйича юқори ўсиш суръатлари қуйидаги туманларда кузатилди: Ғиждувон туманида 137,4 фоиз ва ўтган йилнинг мос даврига нисбатан ўсиш суръати 36,0 фоиз пунктга кўпайди, мос равишда Қогон туманида 121,8 фоиз (13,0 фоиз пункт), Бухоро туманида 119,0 фоиз (6,3 фоиз), Бухоро шаҳрида 128,1 фоиз (8,1 фоиз) пунктга камайди.

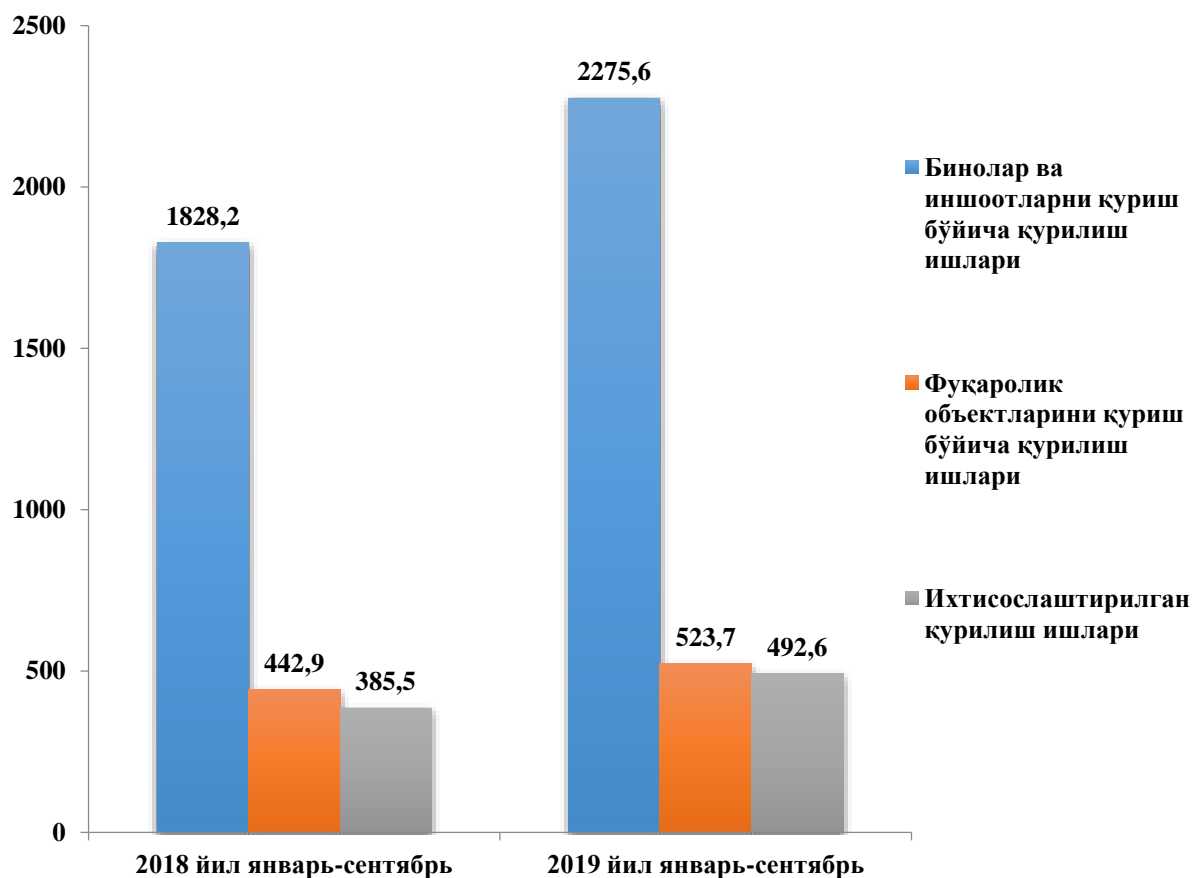
Ҳудудлар кесимида қурилиш ишлари

	Жами, млрд. сўм	шу жумладан мулкчилик шакллари бўйича, жами ҳажмга нисбатан фоизда	
		давлат	нодавлат
Бухоро вилояти	3291,9	5,9	94,1

Бухоро ш.	737,9	7,6	92,4
Когон ш.	89,5	2,6	97,4
туманлар			
Бухоро	264,7	6,9	93,1
Вобкент	123,5	5,1	94,9
Жондор	164,3	5,4	94,6
Когон	300,4	0,1	99,9
Олот	234,2	4,2	95,8
Пешкў	177,2	4,0	96,0
Ромитан	254,7	12,8	87,2
Шофиркон	244,2	8,2	91,8
Қорақўл	154,0	15,2	84,8
Қоровулбозор	227,7	1,8	98,2
Ғиждувон	319,6	1,9	98,1

Нодавлат мулкчилик шаклидаги ташкилотлар томонидан 3097,0 млрд. сўмлик қурилиш ишлари амалга оширилиб, жами қурилиш ишлари ҳажмидаги улуши 94,1 фоизни (2018 йил январь-сентябрига нисбатан ўсиш суръати 117,2 фоизни) ташкил қилди.

**Иқтисодий фоллят турлари бўйича бажарилган қурилиш ишлари
(млрд.сўм)**

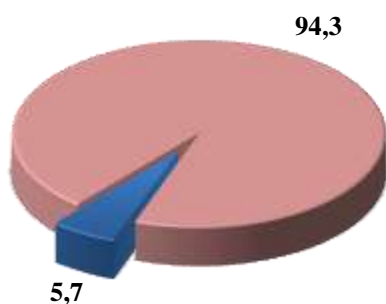


Қурилиш ишлари умумий ҳажмининг 69,1 фоизи бинолар ва иншоотларни қуриш бўйича қурилиш ишлари, 15,9 фоизи фуқаролик қурилиши объектларини қуриш бўйича қурилиш ишлари ва 15,0 фоизи ихтисослаштирилган қурилиш ишларига тўғри келди.

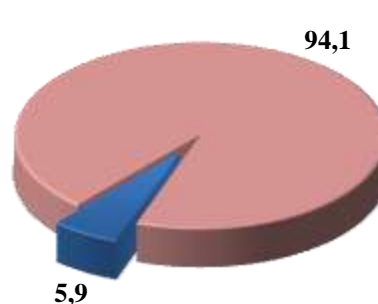
Нодавлат мулкчилик шаклидаги ташкилотлар томонидан 3097,0 млрд. сўмлик қурилиш ишлари амалга оширилиб, қурилиш ишларининг умумий ҳажмида 94,1 фоизни (2018 йил январь-сентябрга нисбатан 0,2 фоизга камайган) ташкил қилди.

Мулкчилик шакллари бўйича қурилиш ташкилотларининг ўз кучлари билан бажарган қурилиш ишлари тақсимоти
(умумий ҳажмга нисбатан фоиз ҳисобида)

2018 йил январь-сентябрь



2019 йил январь-сентябрь



- Давлат мулки
- Нодавлат мулки

Ҳисобот даврида бино ва иншоотлар қурилиши бўйича бажарилган қурилиш ишлари ҳажми 2275,6 млрд. сўми ёки 2018 йилнинг мос даврига нисбатан 118,0 фоизни, мос равишда, фуқаролик қурилиши объектлари бўйича қурилиш ҳажми 523,7 млрд. сўми (ёки 112,2 фоизни), ихтисослаштирилган қурилиш ишлари бўйича қурилиш ишлари ҳажми 492,6 млрд. сўм (ёки 121,1 фоизни) ташкил қилди.

Иқтисодий фаолият турлари бўйича қурилиш ишлари ҳажми

(млрд. сум)

Қурилиш ишлари,	шу жумладан иқтисодий фаолият турлари:

	<i>хизматлар жами</i>	<i>Бино ва иншоотлар қурилиши</i>	<i>Фуқаролик қурилиши объектлари</i>	<i>Ихтисослаштирилган қурилиш ишлари</i>
Бухоро вилояти	3291,9	2275,6	523,7	492,6
Бухоро ш.	737,9	473,8	150,6	113,5
Когон ш.	89,5	60,3	9,7	19,5
туманлар				
Бухоро	264,7	198,0	20,5	46,2
Вобкент	123,5	98,6	11,7	13,2
Жондор	164,3	133,4	23,1	7,8
Когон	300,4	181,1	94,4	24,9
Олот	234,2	138,5	15,4	80,3
Пешкў	177,2	150,0	21,8	5,4
Ромитан	254,7	178,0	49,4	27,3
Шофиркон	244,2	177,0	46,9	20,3
Қорақўл	154,0	112,8	28,7	12,5
Қоровулбозор	227,7	100,6	33,5	93,6
Ғиждувон	319,6	273,5	18,0	28,1

Вилоятда бажарилган қурилиш ишларининг иқтисодий фаолият турлари бўйича асосий қисми бино ва иншоотлар қурилиши (2275,6 млрд.сўм) га тўғри келиб, вилоят умумий ҳажмида 69,1 фоизни ташкил қилди.

Шу билан бирга, фуқаролик қурилиши (523,7 млрд. сўм) объектлари бўйича бажарилган қурилиш ишлари вилоят умумий ҳажмининг 15,9 фоизни ҳамда ихтисослаштирилган қурилиш (492,6 млрд. сўм) ишлари 121,1 фоизни ташкил этди.

V. КОРХОНА ВА ТАШКИЛОТЛАРНИНГ МОЛИЯВИЙ НАТИЖАЛАРИ

Фойда. Ҳисобот маълумотларига кўра, 2019 йилнинг январь-август ойларида иқтисодиёт тармоқларида корхона ва ташкилотлар томонидан 248357,3 млн. сўм.

микдорда якуний молиявий натижа олинди.

Бу ўтган йилнинг мос даврига нисбатан солиштирганимизда фойда 191810,3 млн.сўмга ёки 4,4 мартага кўпайган.

2019 йилнинг январь-август ойларида иқтисодий фаолият турлари бўйича якуний молиявий натижалари

	<i>Фойда, зарар (-), млн. сўм</i>	<i>2018 йилнинг январь-августига нисбатан фоизда</i>
Жами¹⁾	248357,3	4,4 м.
Тоғ-кон саноати ва очик конларни ишлаш	1653,6	41,7
Ишлаб чиқарадиган саноат	192259,2	6,9 м.
Электр, газ, буғ билан таъминлаш ва ҳавони кондициялаш	-99,4	х
Қурилиш	7708,6	9,5 м.
Савдо	44700,6	119,7
Ташиш ва сақлаш	2440,6	2,2 м.
Яшаш ва овқатланиш бўйича хизматлар	2022,6	58,0
Ахборот ва алоқа	321,9	94,2
Молиявий ва суғурта фаолияти	0,0	0,0
Кўчмас мулк билан операциялар	2450,2	138,2
Профессионал, илмий ва техник фаолият	793,1	185,4
Бошқариш бўйича фаолият ва ёрдамчи хизматлар кўрсатиш	-1134,2	х
Соғлиқни сақлаш ва ижтимоий хизматлар кўрсатиш	142,5	143,1
Бошқалар	-4902,0	х

¹⁾ Бюджет ва бошқа нотижорат ташилотлар, маҳсулот ишлаб чиқарувчи қишлоқ хўжалик корхоналари, фермер ва деҳқон хўжаликлари, суғурта ташилотлари, банклар, кичик корхоналар ва микрофирмаларсиз.

2019 йилнинг январь-август ойлариди ўтган йилнинг шу даврига нисбатан солиштирганимизда, фойданинг асосий ўсиши “Ўзнефтмахсулотлари” АЖ (178926,6 млн.сўм), “Ўзбекнефтегаз” АЖ (179591,1 млн.сўм), “Ўзбекистон темир йўллари” АЖ (161,4 млн.сўм), “Ўздонмахсулот” АЖ (1401,8 млн.сўм), “Ўзбекистон ҳаво йўллари” МАК (1310,3 млн.сўм), “Ўзбекистон Республикаси Сув хўжалиги вазирлиги” (1504,2 млн.сўм), “Ўзтрансгаз” АЖ (291,9 млн.сўм) га тўғри келади.

Фойданинг пасайиши. Йирик тижорат корхоналари томонидан фойданинг пасайиши кузатилмади.

**2019 йилнинг январь-август ойларида ҳудудлар кесимида
яқуний молиявий натижалари**

	Фойда, зарар (-), млн. сўм	2018 йилнинг январь-августига нисбатан фоизда
Бухоро вилояти ¹⁾	248357,3	4,4 м.
Бухоро ш.	34248,6	198,8
Когон ш.	4844,8	102,0
<i>туманлар</i>		
Бухоро	734,5	139,6
Вобкент	399,2	90,6
Жондор	9110,8	104,0
Когон	8794,7	9,1 м
Олот	-7697,1	х
Пешкў	1113,7	139,1
Ромитан	836,2	125,8
Шофиркон	1232,9	2,5 м.
Қоракўл	2877,1	2,7 м.
	Фойда, зарар (-), млн. сўм	2018 йилнинг январь-августига нисбатан фоизда
Қоровулбозор	188988,3	18,1 м.
Ғиждувон	2873,6	93,7

Ҳудудлар кесимида фойданинг асосий қисми Қоровулбозор тумани – 188988,3 млн. сўм ва Бухоро шаҳрига – 34248,6 млн.сўм тўғри келади.

¹⁾ Бюджет ва бошқа нотижорат ташкилотлар, маҳсулот ишлаб чиқарувчи қишлоқ хўжалик корхоналари, фермер ва деҳқон хўжаликлари, сугурта ташкилотлари, банклар, кичик корхоналар ва микрофирмаларсиз.

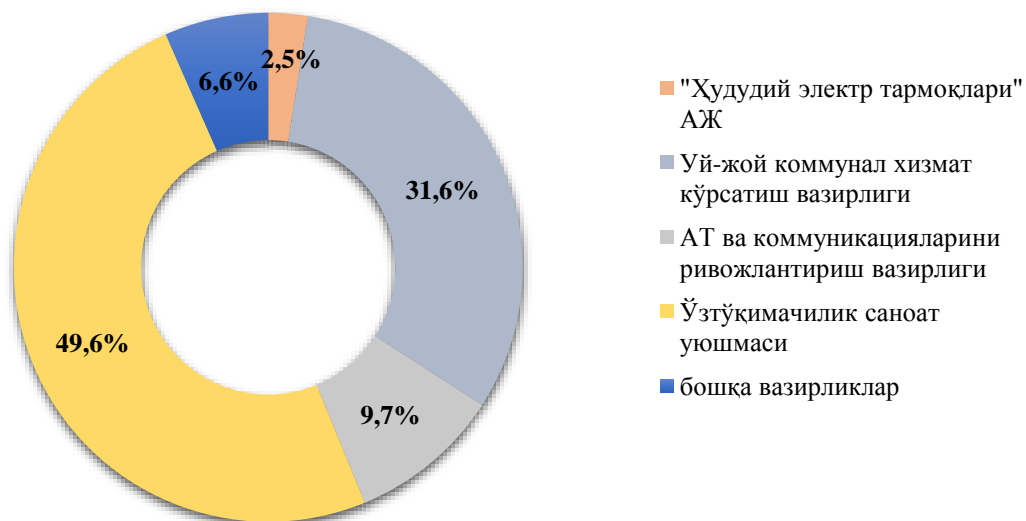
Зарарлар. 2019 йилнинг январь-август ойларида 7 та корхона ва ташкилотлар 18030,4 млн. сўм зарарга йўл қўйди.

Зарарнинг асосий қисми “Худудий электр тармоқлари” АЖ – 452,0 млн.сўм (вилоят бўйича жами зарарнинг 2,5 фоиз), Уй-жой коммунал хизмат кўрсатиш вазирлиги – 5696,9 млн. сўм (31,6 фоиз), АТ ва коммуникацияларини ривожлантириш вазирлиги – 1747,3 млн. сўм (9,7 фоиз), Ўзтўқимачилик саноат уюшмаси – 8942,7 млн. сўм (49,6 фоиз) ва 1191,5 млн. сўм (6,6 фоиз) бошқа соҳа корхоналарига тўғри келади.

2019 йилнинг январь-августида иқтисодий фаолият турлари бўйича зарар кўрган корхона ва ташкилотларнинг молиявий натижалари

	<i>Корхоналар сони</i>	<i>Зарар суммаси</i>	
		<i>млн. сўм</i>	<i>жамига нисбатан фоизда</i>
Жами	7	18030,4	100,0
Ишлаб чиқарадиган саноат	1	8942,7	49,6
Электр, газ, буғ билан таъминлаш ва ҳавони кондициялаш	1	452,0	2,5
Қурилиш	1	2,2	0,01
Ташиш ва сақлаш	1	1747,3	9,7
Сув билан таъминлаш; канализация тизими, чиқиндиларни йиғиш ва утилизация қилиш	1	5696,9	31,6
Бошқариш бўйича фаолият ва ёрдамчи хизматлар кўрсатиш	2	1189,3	6,6

**2019 йилнинг январь-август ойларида зарар кўрган корхона ва ташкилотларнинг молиявий натижалари
(жамига нисбатан фоизда)**



Зарарларнинг асосий қисми ишлаб чиқарадиган саноат – 8942,7 млн. сўм (жами зарарнинг 49,6 фоиз), ташиш ва сақлаш – 1747,3 млн. сўм (9,7 фоиз), сув билан таъминлаш; канализация тизими, чиқиндиларни йиғиш ва утилизация қилиш – 5696,9 млн. сўм (31,6 фоиз) корхоналари ҳиссасига тўғри келди.

2019 йилнинг январь-августида ҳудудлар кесимида зарар кўрган корхона ва ташкилотларнинг молиявий натижалари

	Корхоналар сони	Зарар кўрган корхоналарнинг улуши, фоизда	Зарар суммаси, млн. сўм
Вилоят бўйича:	7	100,0	18030,4
Бухоро шаҳри	5	71,4	9085,5
Олот тумани	1	14,3	8942,7
Когон тумани	1	14,3	2,2

Корхона ва ташкилотларнинг дебиторлик ва кредиторлик қарздорлиги ҳолати¹⁾

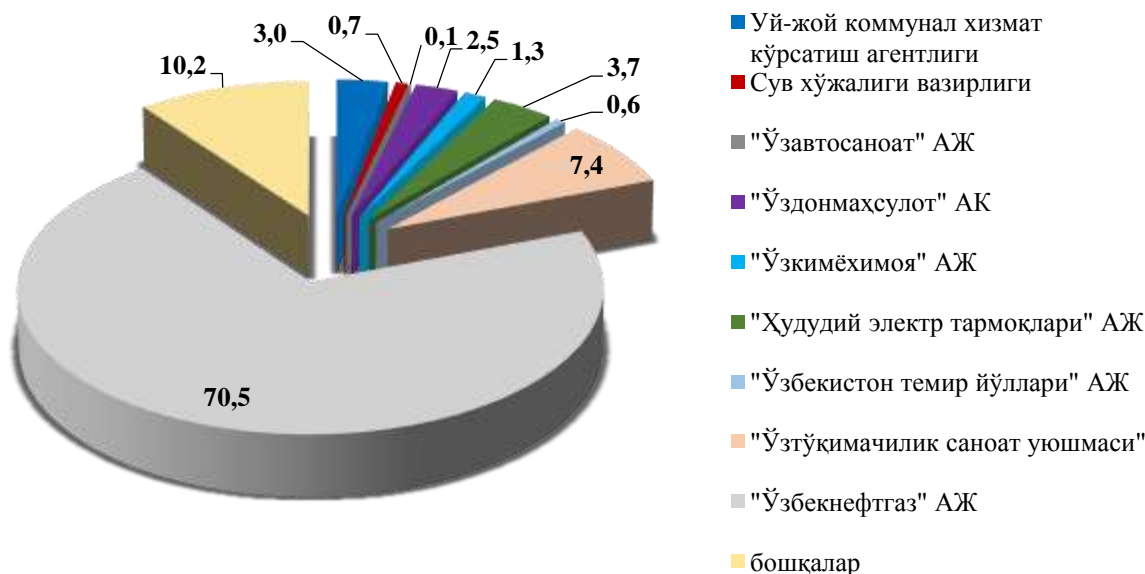
2019 йил 1 сентябрь ҳолатига дебитор қарздорликнинг умумий ҳажми 1874739,9 млн. сўмни ташкил қилди, шундан муддати ўтган 2904,7 млн. сўм ёки жами қарздорликнинг 0,1 фоизи.

Муддати ўтган дебитор қарздорлик 2018 йилнинг 1 сентябрига нисбатан

¹⁾ Бюджет ва бошқа нотижорат ташкилотлар, маҳсулот ишлаб чиқарувчи қишлоқ хўжалик корхоналари, фермер ва деҳқон хўжаликлари, сугурта ташкилотлари, банклар, кичик корхоналар ва микрофирмаларсиз.

солиштирганимизда 26,0 фоизга камайган.

2019 йил 1 сентябрь ҳолатига вазирлик ва идораларнинг дебитор қарздорлиги
(жамига нисбатан % да)



Энг кўп дебитор қарздорлик “Ўзбекнефтегаз” АЖ корхоналари – 1321235,4 млн. сўм (вилоят бўйича жами қарздорликдан 70,5 фоиз), “Худудий электр тармоқлари” АЖ – 68753,8 млн. сўм (3,7 фоиз), “Ўзбеккимёхимоя” АЖ – 25131,0 млн.сўм (1,3 фоиз), “Ўзавтосаноат” АЖ – 2869,8 млн. сўм (0,1 фоиз), “Ўздонмахсулотлари” АЖ – 46890,5 млн. сўм (2,5 фоиз) кузатилмоқда.

Иқтисодиёт тармоқлари, ҳудудларда ва идораларда муддати ўтган қарздорликни тугатиш бўйича тизимли ишлар ташкиллаштирилганлиги натижасида муддати ўтган дебитор қарздорликнинг ўсиш суръати камайиб бормоқда.

2019 йил 1 сентябрь ҳолатига ҳудудлар кесимида корхона ва ташкилотларнинг дебитор қарздорлиги

	<i>Дебитор қарздорлик, млн. сўм</i>	<i>шундан муддати ўтгани</i>	<i>муддати ўтган қарздорлик улуши, фоизда</i>
Бухоро вилояти ¹⁾	1874739,9	2904,7	0,1

¹⁾ Бюджет ва бошқа нотижорат ташкилотлар, маҳсулот ишлаб чиқарувчи қишлоқ хўжалик корхоналари, фермер ва деҳқон хўжаликлари, суғурта ташкилотлари, банклар, кичик корхоналар ва микрофирмаларсиз.

Бухоро ш.	614461,9	2904,7	0,5
Когон ш.	69206,3	-	-
<i>туманлар</i>			
Бухоро	8605,9	-	-
Вобкент	2061,3	-	-
Жондор	8652,8	-	-
Когон	48833,1	-	-
Олот	57838,5	-	-
Пешкў	1280,8	-	-
Ромитан	308687,3	-	-
Шофиркон	6648,0	-	-
Қоракўл	9593,9	-	-
Қоровулбозор	628961,2	-	-
Ғиждувон	109908,9	-	-

2019 йил 1 сентябрь ҳолатига кредитор қарздорликнинг умумий ҳажми 5567105,2 млн. сўм, ундан муддати ўтган – 4,8 млн. сўмни ташкил этди.

2019 йил 1 сентябрь ҳолатига вазирлик ва идораларнинг кредитор қарздорлиги

(жамига нисбатан фоизда)



Энг кўп кредитор қарздорлик “Ўзбекнефтегаз” АЖ – 4260552,1 млн.сўм (вилоят бўйича жами кредитор қарздорликдан 76,5 фоиз), “Худудий электр тармоқлари” АЖ – 108699,3 млн.сўм (1,9 фоиз), “Ўзагрокимёҳимоя” АЖ – 83622,2 млн.сўм (1,5 фоиз) кузатилди.

**2019 йил 1 сентябрь ҳолатига ҳудудлар кесимида
корхона ва ташкилотларнинг кредитор қарздорлиги**

	<i>Кредитор қарздорлик, млн.сўм</i>	<i>шундан муддати ўтгани</i>	<i>Муддати ўтган қарздорлик улуши, фоизда</i>
Бухоро вилояти ¹⁾	5567105,2	4,8	-
Бухоро ш.	430633,4	-	-
Когон ш.	87696,2	-	-
<i>туманлар</i>			
Бухоро	27290,0	-	-
Вобкент	3110,3	-	-
Жондор	49796,5	-	-
Когон	81658,8	-	-
Олот	257127,9	-	-
Пешкў	30397,8	-	-
Ромитан	2993919,6	-	-
Шофиркон	92188,9	4,8	-
Қорақўл	57767,2	-	-
Қоровулбозор	1076862,1	-	-
Ғиждувон	378656,5	-	-

Худудлар кесимида кредитор қарздорликнинг асосий қисми Қоровулбозор (1076862,1 млн. сўм), Ромитан (2993919,6 млн. сўм) туманлари ва Бухоро (430633,4 млн. сўм) шаҳрига тўғри келади.

2019 йил 1 сентябрь ҳолатига иқтисодий фаолият турлари бўйича муддати ўтган кредитор қарздорликнинг таркиби (млн.сўм)

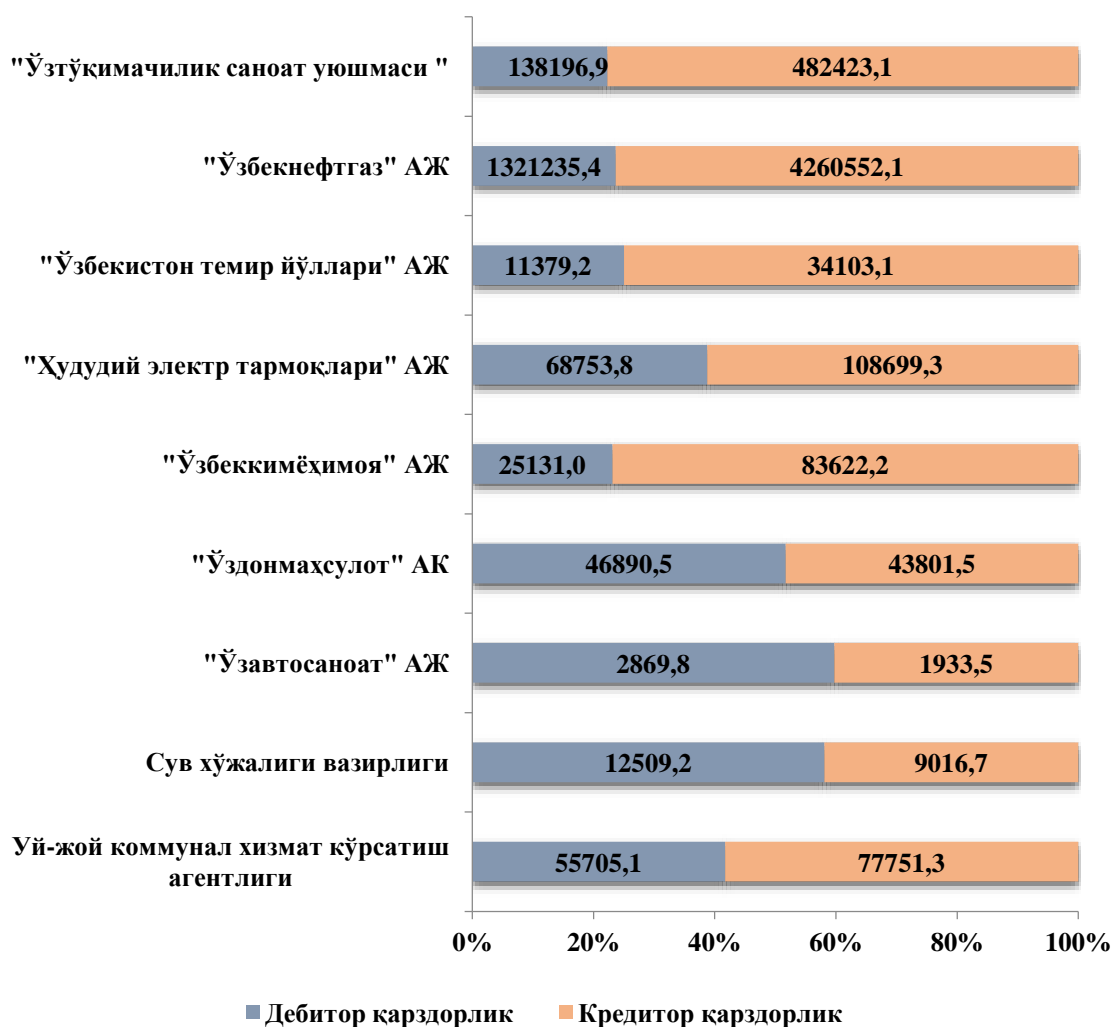
	<i>Жами, млн. сўм</i>	<i>ундан:</i>				<i>Муддати ўтган қарздорлик-</i>
		<i>етказиб берувчилар ва</i>	<i>олинган аванслар</i>	<i>давлат мақсадли фонд-</i>	<i>ички идоравий</i>	

¹⁾ Бюджет ва бошқа ношаркат ташкилотлар, маҳсулот ишлаб чиқарувчи қишлоқ хўжалик корхоналари, фермер ва деҳқон хўжаликлари, сугурта ташкилотлари, банклар, кичик корхоналар ва микрофирмаларсиз.

		пудратчиларга		ларига тўловлар		нинг улуши, фоизда
Жами	4,8	-	-	-	-	-
Ишлаб чиқарадиган sanoat	4,8	-	-	-	-	-

Алоҳида хўжалик бошқарув органларининг дебитор ва кредитор қарздорлиги

млн. сўм



Хўжалик бошқарув органларида жами кредитор қарздорликнинг дебиторлик қарздорликка нисбатан қуйидаги маълумотлар билан тавсифланади:

	<i>Кредитор қарздорликнинг дебиторликдан ошиши</i>	
	<i>млн. сўм</i>	<i>Дебиторга нисбатан фоизда</i>

" Худудий элект тармоқлари " АЖ	39945,5	58,1
"Ўзкимёхимоя" АЖ	58491,2	2,3 м.
"Ўзбекнефтегаз" АЖ	2939316,7	2,2 м.
" Ўзтўқимачилик саноат уюшмаси "	344226,2	2,5 м.
Уй-жой коммунал хизмат кўрсатиш вазирлиги	22046,2	39,6
"Ўзбекистон темир йуллари" АЖ	22723,9	199,7

Жами кредитор қарздорликнинг дебитордан ошиши “Худудий электр тармоқлари”АЖ – 39945,5 млн.сўмга (58,1 фоиз), “Ўзкимёхимоя” АЖ – 58491,2 млн.сўмга (2,3 м.), “Ўзбекнефтегаз” АЖ –2939316,7 млн. сўмга (2,2 м.),

"Ўзтўқимачилик саноат уюшмаси" 344226,2 –млн.сўмга (2,5 м.), Уй-жой коммунал хизмат кўрсатиш вазирлиги – 22046,2 млн. сўмга (39,6 фоиз), “Ўзбекистон темир йуллари” АК – 22723,9 млн. сўмга 199,7 фоиз) кузатилди. Бу корхонанинг молиявий барқарорлигига салбий таъсир этиши мумкин.