

ТАШҚИ ИҚТИСОДИЙ АЛОҚАЛАР

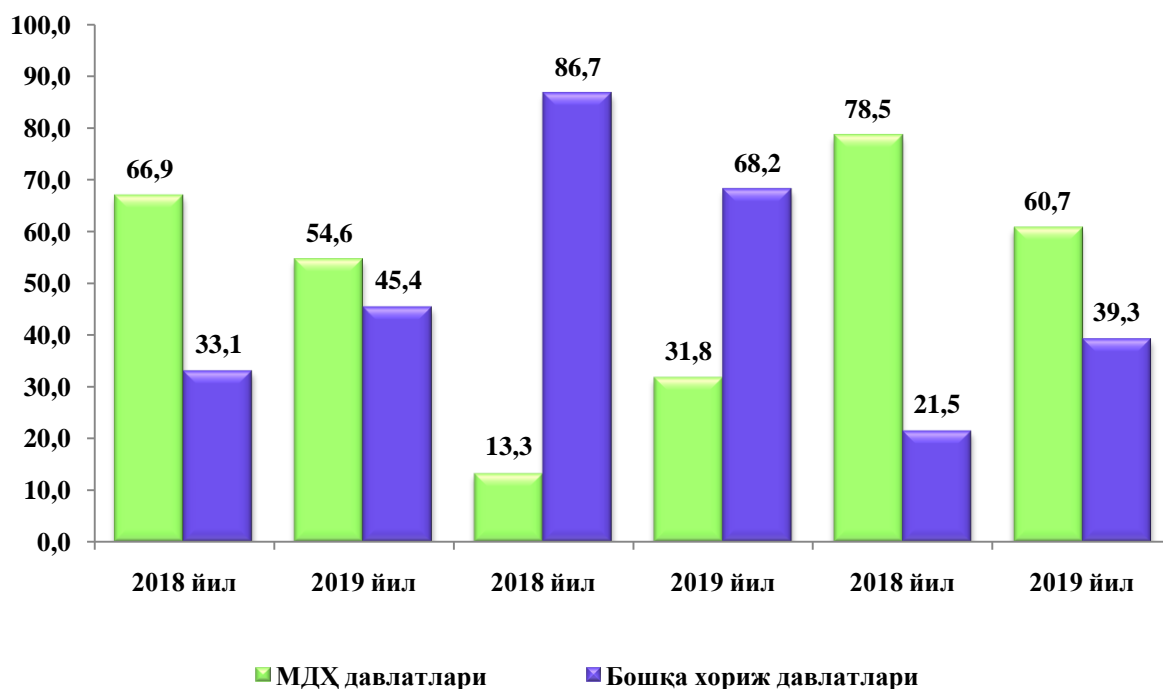
Вилоятнинг ташқи савдо айланмаси 2019 йилнинг январь-мартда 290,2 млн.АҚШ долларини ёки ўтган йилнинг шу даврига нисбатан 106,0 фоизни, шу жумладан, экспорт 61,5 млн.АҚШ долларини, ўтган йилга нисбатан 126,1 фоизни, импорт 228,7 млн.АҚШ долларини, ўтган йилга нисбатан 101,7 фоизни ташкил этди.

Ташқи савдо сальдоси минус 167,2 млн. АҚШ долларни, шу жумладан МДХ давлатлари билан минус 119,2 млн. АҚШ долларни ва бошқа давлатлар билан минус 48,0 млн. АҚШ долларни ташкил этди.

2019 йилнинг январь-мартда МДХ ва бошқа давлатлар кесимида вилоятнинг ташқи савдо айланмаси (минг АҚШ dollari)

	<i>январь-март</i>		<i>2018йил январь-мартга нисбатан фоиз ҳисобида</i>
	<i>2018 й.</i>	<i>2019 й.</i>	
Ташқи савдо айланмаси	273636,0	290190,2	106,0
МДХ мамлакатлари	182981,6	158352,0	86,5
бошқа хориж мамлакатлари	90654,3	131838,2	145,4
Экспорт	48769,3	61499,5	126,1
МДХ мамлакатлари	6488,6	19574,1	3,0 м.к.
бошқа хориж мамлакатлари	42280,7	41925,4	99,2
Импорт	224866,6	228690,7	101,7
МДХ мамлакатлари	176493,0	138777,8	78,6
бошқа хориж мамлакатлари	48373,6	89912,9	185,9
Сальдо	-176097,3	-167191,2	x
МДХ мамлакатлари	-170004,4	-119203,7	x
бошқа хориж мамлакатлари	-6092,9	-47987,5	x

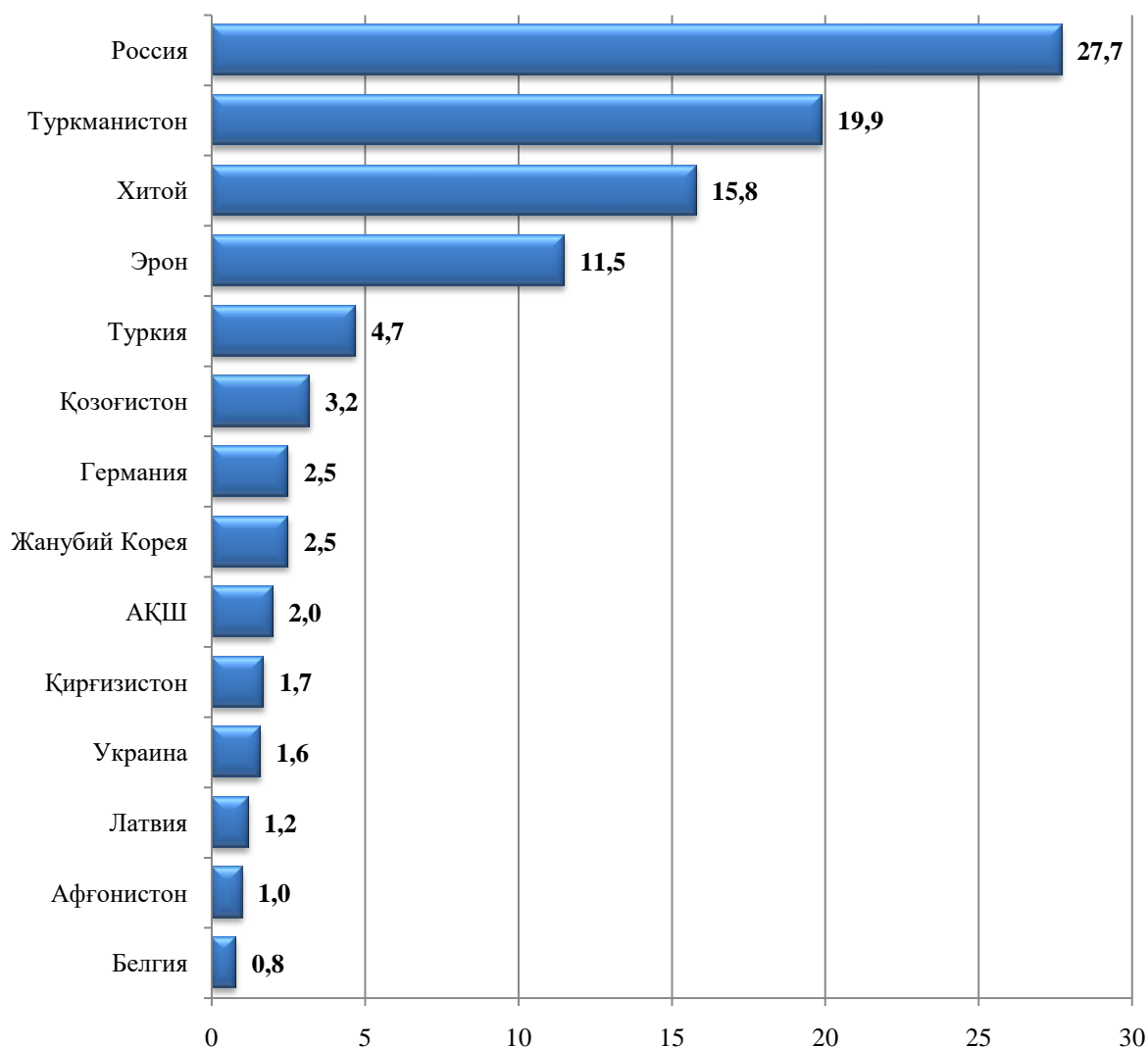
**2019 йил январь-мартда вилоят ташқи савдо айланмасида МДХ
ва бошқа давлатларнинг улуши**



Бухоро вилоятининг 2019 йил январь-март ҳолатига ташқи савдо айланмасидаги улушининг 54,6 фоизи МДХ давлатларига тўғри келади қолган 45,4 фоизи бошқа давлатлар ҳиссасига тўғри келади. Бу кўрсаткичлар 2018 йилда мос равишда 66,9 фоизи МДХ давлатларига тўғри келган бўлса қолган 33,1 фоизи бошқа давлатлар ҳиссасига тўғри келди. Бухоро вилоятининг МДХ давлатлари билан олиб борилган ташқи савдо айланмаси 2019 йилнинг январь-март ҳолатига 158,4 млн АҚШ долларни ташкил қилган бўлса, ўтган йилнинг мос даврига нисбатан 13,5 фоиз камайиш кузатилган. Шундан экспорт 3,0 м.к. фоизга ўсган бўлса, импорт 21,4 фоизга камайган.

Дунёдаги мамлакатлар орасида экспортда ҳамкор давлатлар Эрон , Хитой , Россия, Қирғизистон, Қозоғистон ҳисобланиб, уларнинг жами экспортдаги улуши 85,0 фоизни ташкил қилади, импортда эса ҳамкор давлатлар Россия, Туркменистон , Хитой, Туркия, Германия , Эрон давлатлари ҳисобланади ва уларнинг улуши 84,2 фоизни ташкил қилади.

Ташқи савдо айланмасида нисбатан катта улушга эга бўлган давлатлар, фоизда
(январь–март)



Вилоятнинг 2019 йил январь-март ҳолатига ташқи савдода энг асосий ҳамкор давлатлари Россия (27,7 фоиз), Туркменистон (19,9 фоиз), Хитой (15,8 фоиз), Эрон (11,5 фоиз) ҳисобланиб, уларнинг жами ташқи савдо айланмасидаги улуши 74,9 фоизни ташкил қилади.

Дунёдаги мамлакатлар орасида экспортда ҳамкор давлатлар Хитой, Россия, Қозоғистон, Эрон, Қирғизистон ҳисобланиб, уларнинг жами экспортдаги улуши 85,1 фоизни ташкил қилади, импортда эса ҳамкор давлатлар Хитой, Россия, Қозоғистон, Туркия, Германия, Туркменистон давлатлари ҳисобланади ва уларнинг улуши 81,1 фоизни ташкил қилади.

Ташқи савдо айланмасида нисбатан катта улушга эга бўлган давлатлар
(январь–мартда)

(млн. АҚШ доллари)

	<i>Экспорт</i>	<i>Импорт</i>	<i>Товар айланмасидаги улуши, % ҳисобида</i>
Россия	6,7	73,6	27,7
Туркманистон	1,5	55,8	19,8
Хитой	9,7	36,2	15,8
Эрон	26,2	7,2	11,5
Туркия	1,3	12,4	4,7
Қозоғистон	4,8	4,3	3,2
Германия	-	7,4	2,5
Жанубий Корея	0,1	7,0	2,5
АҚШ	-	5,7	2,0
Қирғизистон	4,9	-	1,7
Украина	1,0	3,7	1,6
Латвия	0,1	3,3	1,2
Афғонистон	2,8	-	1,0
Белгия	-	2,3	0,8

МДҲ мамлакатлари билан ташқи савдо айланмаси (минг АҚШ доллари)

	<i>Экспорт</i>		<i>Импорт</i>	
	<i>январь-март</i>		<i>январь-март</i>	
	<i>2018 й.</i>	<i>2019 й.</i>	<i>2018 й.</i>	<i>2019 й.</i>
Жами	48769,3	61499,5	6488,6	228690,7
<i>шу жумладан:</i>				
Россия	4594,2	6708,4	140425,3	73580,0
Қозоғистон	1153,8	4839,7	3797,0	4331,2
Украина	119,2	1003,1	2086,0	3722,5
Туркманистон	340,6	1465,7	27817,2	55848,4
Белоруссия	16,8	12,2	2183,6	1205,5
Арманистон	-	-	-	-
Қирғизистон	15,1	-	10,8	13,8
Озарбайжон	76,4	67,7	7,5	-
Тожикистон	123,4	146,1	165,3	60,4
Молдова	48,6	402,0	-	15,9

Вилоятнинг экспорт таркибида қарийб барча товарлар ва хизматлар гуруҳлари бўйича ўсиши кузатилмоқда. Кимё маҳсулотлари ва ундан тайёрланган буюмлар экспорти ўтган йилнинг шу даврига нисбатан 17,1 фоизга, озиқ-овқат маҳсулотлари 5,7 м.к. фоизга, энергия манбаалари ва нефт маҳсулотлари 57,8 фоизга ўсган.

Импорт таркибининг умумий ҳажмидан 27,0 фоизни машина ва асбоб-ускуналар ва 4,7 фоизини кимё маҳсулотлари ва ундан тайёрланган буюмлар ташкил қилади.

2019 йилнинг январь-мартда экспорт-импорти таркиби

	<i>Экспорт ва импортнинг умумий ҳажмидаги улуши, фоиз ҳисобида</i>		<i>Ҳажмидаги ўзгариш, фоиз ҳисобида</i>
	<i>2018 йил январь-март</i>	<i>2019 йил январь-март</i>	<i>2018 йил январь-мартга нисбатан фоиз ҳисобида</i>
Экспорт таркиби	100,0	100,0	126,1
пахта толаси	70,5	54,7	98,0
оziқ-овқат маҳсулотлари	4,0	18,0	5,7 м.к.
кимё маҳсулотлари ва ундан тайёрланган буюмлар	0,7	0,6	117,1
энергия манбалари ва нефть маҳсулотлари	3,4	4,3	157,8
қора ва рангли металллар	-	0,1	-
машина ва ускуналар	-	0,1	-
хизматлар	6,9	5,0	91,8
бошқалар	14,5	17,2	149,0

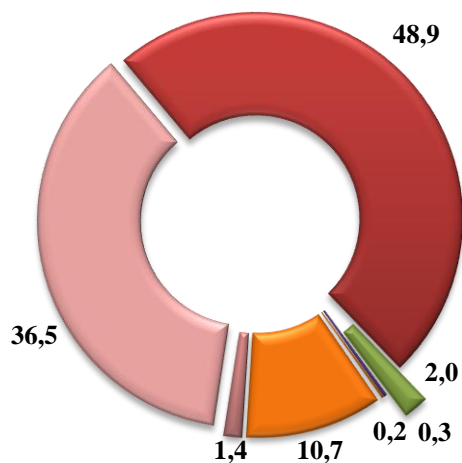
	Экспорт ва импортнинг умумий ҳажмидаги улуши, фоиз ҳисобида		Ҳажмидаги ўзгариш, фоиз ҳисобида
	2018 йил январь-март	2019 йил январь- март	2018 йил январь- мартга нисбатан фоиз ҳисобида

Импорт таркиби	100,0	100,0	101,7
озик-овқат маҳсулотлари	1,6	2,0	128,1
кимё маҳсулотлари ва ундан тайёрланган буюмлар	3,2	4,7	149,2
энергия манбалари ва нефть маҳсулотлари	67,3	52,0	78,6
қора ва рангли металллар	2,1	1,0	51,7
машина ва ускуналар	17,9	27,0	153,4
хизматлар	0,1	0,1	85,1
бошқалар	7,7	13,1	171,4

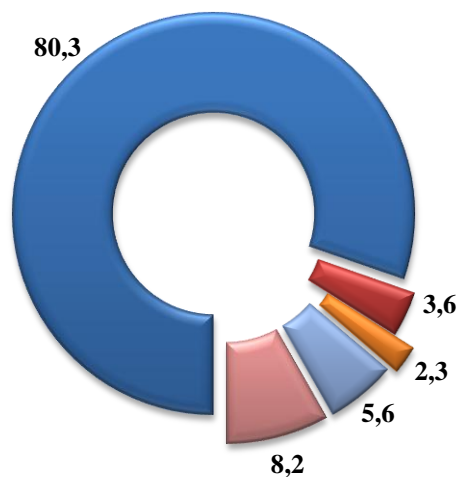
2019 йил январь-мартда МДХ ва бошқа хориж давлатлари билан амалга оширилган ташқи савдо таркиби

Экспорт

МДХ давлатлари

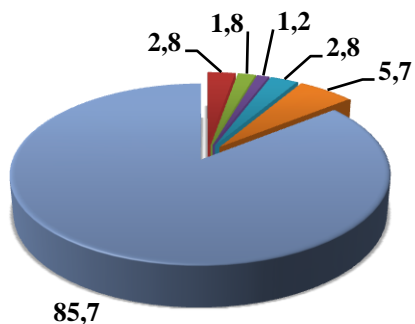


Бошқа хориж давлатлари

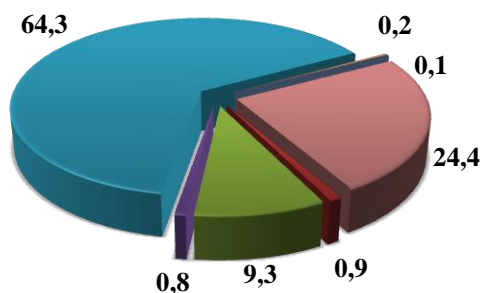


Импорт

МДХ давлатлари



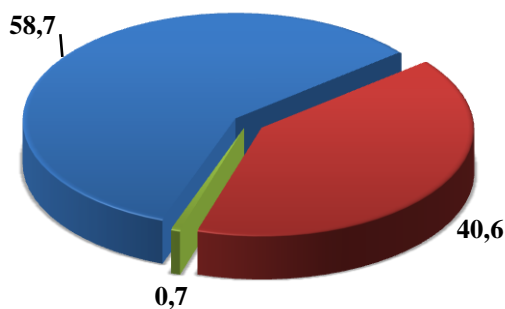
Бошқа хориж давлатлари



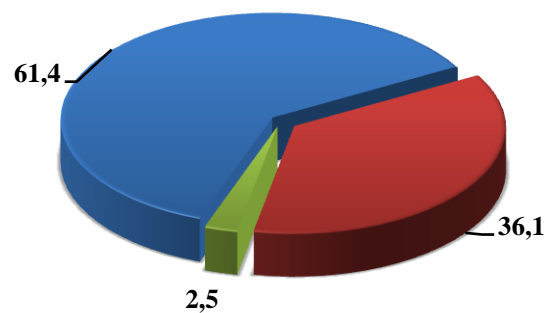
- Пахта толаси
- Озиқ-овқат маҳсулотлари
- Кимё ва пластмасса маҳсулотлари
- Қора ва рангли металллар
- Машина ва ускуналар
- Хизматлар
- Энергия ресурслари
- Бошқалар

Ташқи савдо айланмасининг қитъалар бўйича таркиби
(умумий ҳажмга нисбатан фоиз ҳисобида)

2018 йил январь-март



2019 йил январь-март



- Осиё
- Европа
- Бошқа қитъалар