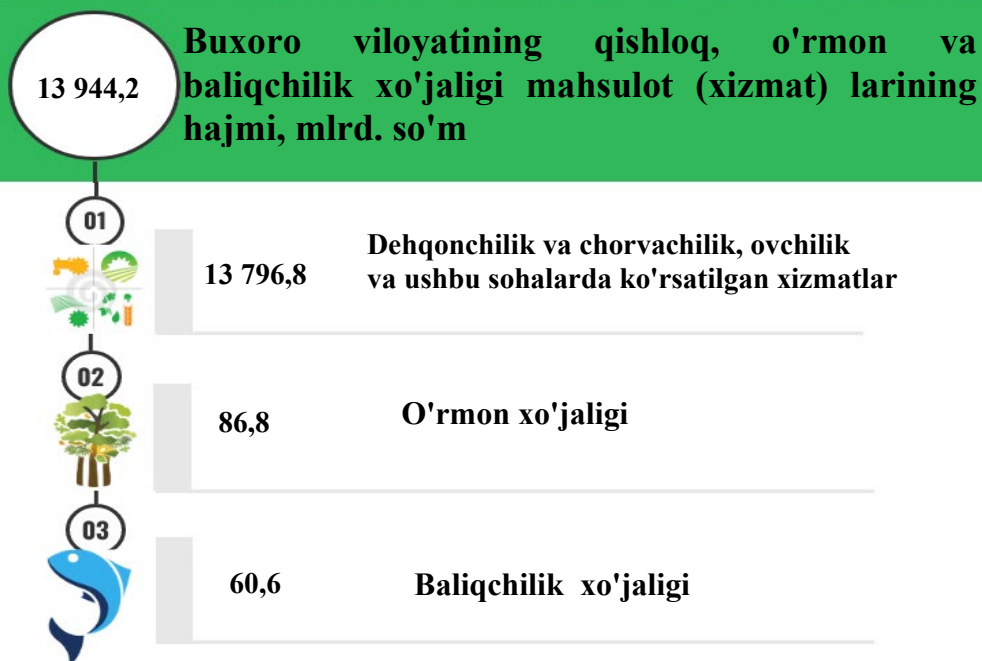


III. QISHLOQ, O‘RMON VA BALIQCHILIK XO‘JALIGI

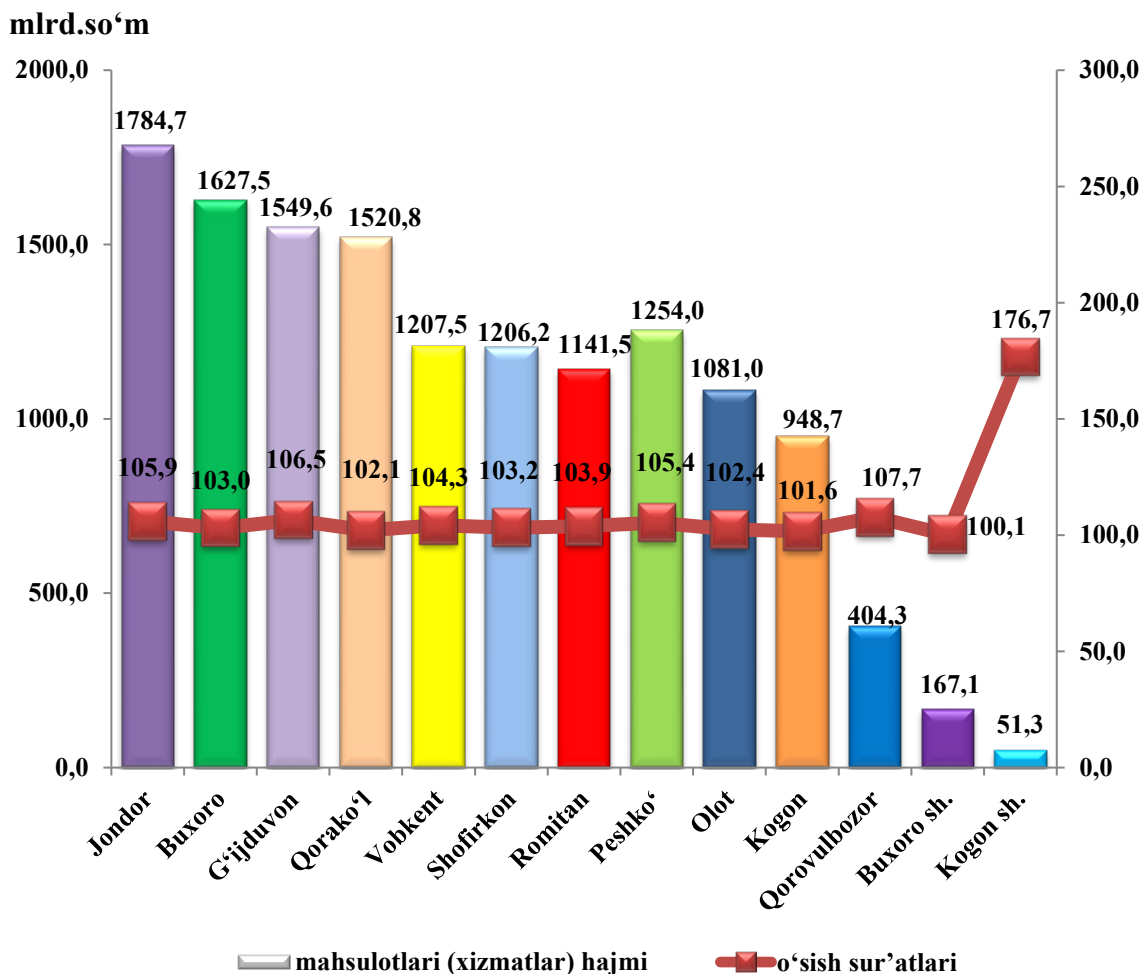
Dastlabki ma’lumotlarga ko‘ra, viloyatda 2023 yil yanvar-iyun oylarida qishloq, o‘rmon va baliqchilik xo‘jaligi mahsulot (xizmatlar)larining umumiy hajmi 13944,2 mlrd.so‘mni yoki 2022 yilning mos davriga nisbatan 104,2 foizni, shu jumladan yalpi dehqonchilik mahsulotlari hajmi 5072,7 mlrd.so‘mni (104,7 foiz), yalpi chorvachilik mahsulotlari hajmi 8624,0 mlrd.so‘mni (103,8 foiz), qishloq xo‘jaligida ko‘rsatilgan xizmatlar hajmi 99,6 mlrd. so‘mni (105,8 foiz), baliqchilik xo‘jaliklarida 60,6 mlrd. so‘mni (101,4 foiz), ovchilik xo‘jaligida 0,5 mlrd.so‘mni (101,7 foiz), o‘rmonchilik xo‘jaliklarida 86,8 mlrd.so‘mni (104,1 foiz) tashkil qildi.



**Qishloq, oʻrmon va baliqchilik xoʻjaligi mahsulot (xizmatlar)
hajmining taqsimlanishi, foizda
(2023 yil yanvar-iyun)**

	<i>Qishloq, oʻrmon va baliqchilik xoʻjaligi mahsulotlar hajmi</i>		<i>Aholi jon boshiga, (ming soʻm)</i>
	<i>mlrd. soʻm</i>	<i>2022 yil yanvar-iyun oylariga nisbatan, oʻsish surʼati % da</i>	
Buxoro viloyati	13944,2	104,2	6913,2
Buxoro sh.	167,1	100,1	575,4
Kogon sh.	51,3	176,7	801,1
<i>tumanlar</i>			
Buxoro	1627,5	103,0	9272,1
Vobkent	1207,5	104,3	8247,5
Jondor	1784,7	105,9	9763,1
Kogon	948,7	101,6	11421,9
Olot	1081,0	102,4	10476,1
Peshkoʻ	1254,0	105,4	9696,5
Romitan	1141,5	103,9	7637,4
Shofirkon	1206,2	103,2	6524,2
Qorakoʻl	1520,8	102,1	8943,2
Qorovulbozor	404,3	107,7	20619,5
Gʻijduvon	1549,6	106,5	4867,0

**2023 yil yanvar-iyun oylarida qishloq, o'rmon va baliqchilik xo'jaligi
mahsulotlari (xizmatlar)ning hajmi va o'sish sur'atlari**

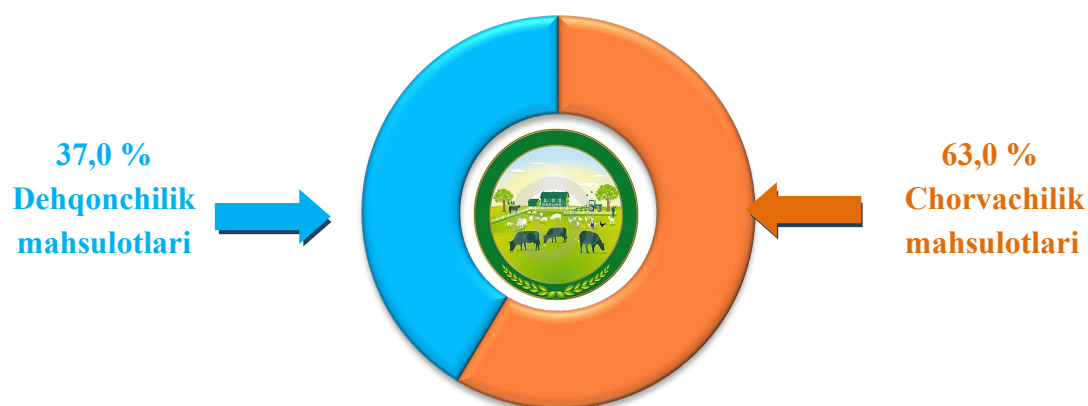


Xususan, yuqori o'sish sur'atlari Qorovulbozor (107,7 foiz), G'ijduvon (106,5 foiz), Jondor (105,9 foiz) va Peshko' (105,4 foiz) tumanlarida kuzatildi. Kogon tumanida (101,6 foiz) va Buxoro shahrida (100,1 foiz) esa aksincha past sur'atlar kuzatildi.

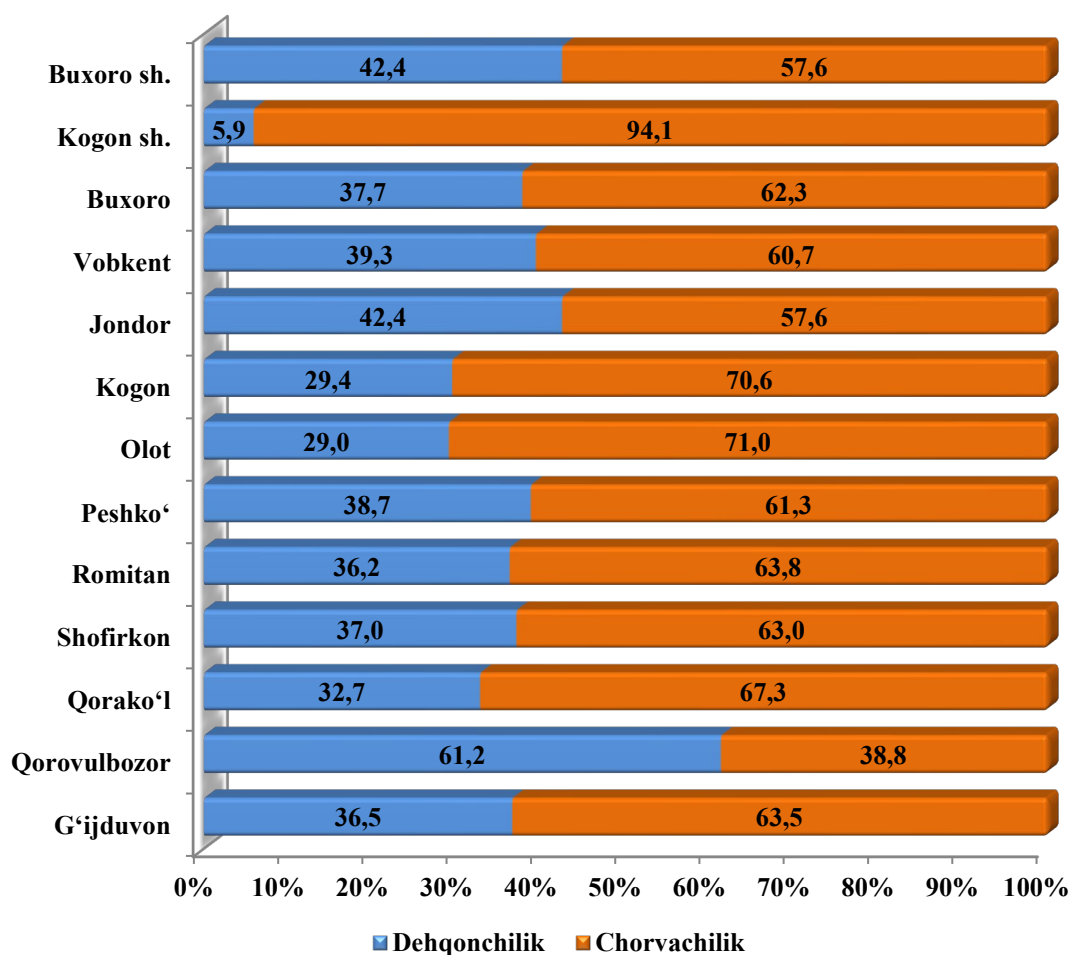
Qishloq xo'jaligi mahsulotlari

2023 yil yanvar-iyun oylarida ishlab chiqarilgan qishloq xo'jaligi mahsulotlari hajmining o'sishi 2022 yil mos davriga nisbatan 104,2 foizni, shu jumladan dehqonchilik mahsulotlari 104,7 foizni va chorvachilik mahsulotlari 103,8 foizni tashkil qildi.

**Qishloq xo'jaligi mahsulotlari ishlab chiqarish hajmida dehqonchilik va
chorvachilikning ulushi, foizda**



**Ishlab chiqarilgan qishloq xo'jaligi mahsulotlari
hajmining hududlar kesimida taqsimlanishi, foizda**



2023 yil yanvar-iyun oylarida 13696,7 mlrd. soʻmga teng boʻlgan qishloq xoʻjaligi mahsulotlari ishlab chiqarildi va ushbu hajmning 5072,7 mlrd. soʻmga teng qismi yoki 37,0 foizi dehqonchilik, 8624,0 mlrd. soʻmga teng qismi yoki 63,0 foizi chorvachilik sohasiga toʻgʻri keladi.

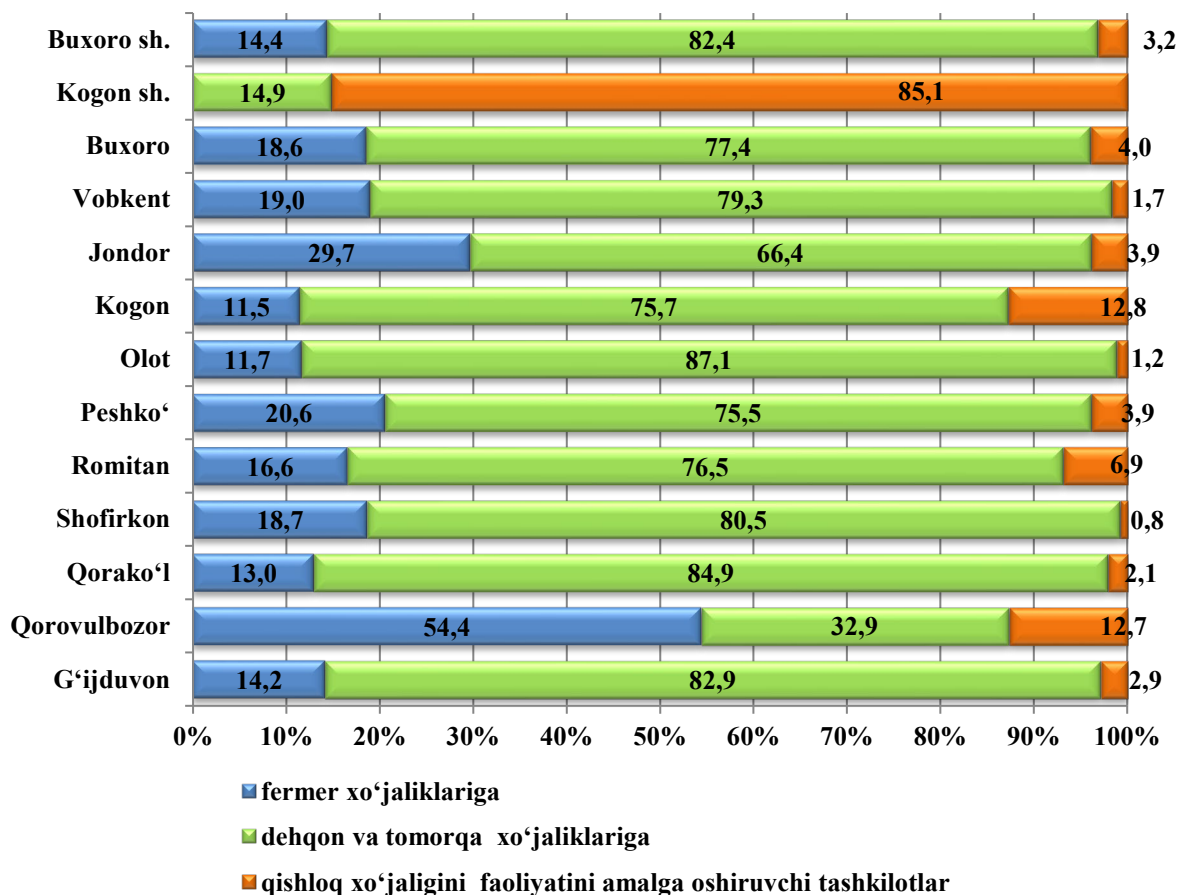
2023 yil yanvar-iyun oylarida ishlab chiqarilgan dehqonchilik va chorvachilik mahsulotlari umumiy hajmining hududlar kesimida taqsimlanishi tahlil qilinganda Qorovulbozor, Jondor tumanlarida va Buxoro shahrida asosan dehqonchilik sohasining ancha rivojlanganligini koʻrsatdi. Ushbu tumanlarda jami qishloq xoʻjaligi mahsulotlari hajmining 61,2-42,4 foizini dehqonchilik mahsulotlari tashkil etadi. Shuningdek, Olot, Kogon, Qorakoʻl, Romitan tumanlarida asosan chorvachilik sohasining ancha rivojlanganligini kuzatish mumkin. Ushbu hududlarda jami qishloq xoʻjaligi mahsulotlari hajmining 71,0-63,8 foizini chorvachilik mahsulotlari tashkil etadi.

**Ishlab chiqarilgan qishloq xoʻjaligi mahsulotlarining
xoʻjaliklar toifalari boʻyicha taqsimlanishi, foiz**



Xoʻjaliklar toifalari boʻyicha tahlillar, qishloq xoʻjaligi mahsulotlari umumiy hajmining 76,8 foizi dehqon va tomorqa xoʻjaliklariga, 18,9 foizi fermer xoʻjaliklariga, 4,3 foizi qishloq xoʻjaligini amalga oshiruvchi tashkilotlarga toʻgʻri kelishini koʻrsatmoqda.

**Ishlab chiqarilgan qishloq xo'jaligi mahsulotlarining xo'jaliklar toifalari
bo'yicha taqsimlanishi hududlar kesimida, foizda**



Qishloq xo'jaligi yalpi mahsulotining ulushi xo'jaliklar toifalari bo'yicha taqsimlanishi tuman va shaharlar kesimida tahlil qilinganda, eng yuqori ko'rsatkichlar barcha tuman va shaharlarda dehqon va tomorqa xo'jaliklari hissasiga to'g'ri kelishi kuzatildi.

2023 yil yanvar-iyun oylari yakunlariga ko'ra fermer xo'jaliklarining qishloq xo'jaligi yalpi mahsuloti tarkibidagi ulushi bo'yicha eng yuqori ko'rsatkich Qorovulbozor (54,4 foizi), dehqon va tomorqa xo'jaliklarining eng yuqori ulushi Olot (87,1 foizi) tumanlari va qishloq xo'jaligi faoliyatini amalga oshiruvchi tashkilotlarning eng yuqori ulushi Kogon (12,8 foizi) tumanida qayd etildi.

Fermer xo'jaliklarining qishloq xo'jaligi yalpi mahsuloti tarkibidagi ulushi bo'yicha eng kam ko'rsatkich esa Kogon (11,5 foizi), dehqon va tomorqa xo'jaliklarining eng kam ulushi Qorovulbozor (32,9 foizi) hamda qishloq xo'jaligi faoliyatini amalga oshiruvchi tashkilotlarning eng kam ulushi Shofirkon (0,8 foizi) tumanlarida qayd etildi.

Dehqonchilik



2023 yilning yanvar-iyun oylarida ishlab chiqarilgan dehqonchilik mahsulotlarning hajmi 5072,7 mlrd.so'mni yoki 2022 yilning mos davriga nisbatan 104,7 foizni tashkil etdi. Ishlab chiqarilgan qishloq xo'jaligi mahsulotlarining umumiy hajmida dehqonchilik mahsulotlarining ulushi 37,0 foizni tashkil kildi.

Viloyatda 2023 yil 1 iyul holatida davlat xirmoniga 78,5 ming tonna g'alla topshirildi. Shartnomaviy reja 104,7 foizga uddalandi. Bundan tashqari kelgusi yil hosili uchun 18,0 ming tonna urug'lik don ham tayyorlandi.

Dehqonchilik mahsulotlari ishlab chiqarishda dehqon va tomorqa xo'jaliklarining salmog'i yuqori bo'lmoqda, jumladan jami yetishtirilgan kartoshkaning 84,9 foizi, sabzavotning 85,9 foizi, poliz mahsulotlarining 36,7 foizi, uzumning 57,0 foizi va mevaning 67,3 foizi ular hissasiga to'g'ri keldi.

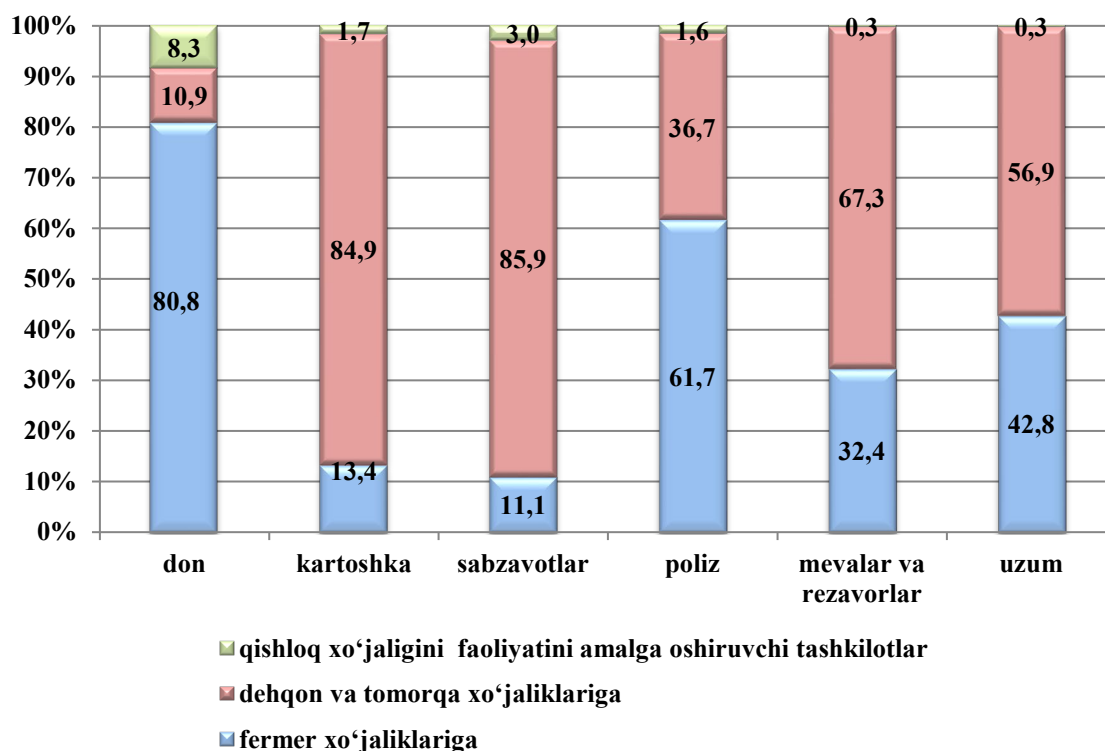
Hosilni yig'ib olish



2023 yilning yanvar-iyun oylarida jami don 425007 tonna (2022 yil shu davriga nisbatan 10,9 foizga ko'p), shu jumladan, boshqoli don 423862 tonna, shundan bug'doy 422815 tonna o'rib olindi.

Kartoshka 170543 tonna (2,1 foizga ko'p), sabzavot 269484 tonna (4,2 foizga ko'p), poliz 23332 tonna (4,0 foizga ko'p), meva 119185 tonna (2,0 foizga ko'p), uzum 6033 tonna (12,7 foizga ko'p) yig'ib olindi.

**Asosiy turdagi dehqonchilik mahsulotlarini
ishlab chiqarishda xo‘jalik toifalarining ulushi, % hisobida**




**2023 yilning yanvar-iyun oylarida xo‘jalik toifalari bo‘yicha asosiy
turdagi dehqonchilik mahsulotlarini ishlab chiqarish**

	<i>Fermer xo‘jaliklari</i>		<i>Dehqon va tomorqa xo‘jaliklari</i>		<i>Qishloq xo‘jaligi faoliyatini amalga oshiruvchi tashkilotlar</i>	
	<i>ming tonna</i>	<i>o‘sinh sur‘ati, foizda</i>	<i>ming tonna</i>	<i>o‘sinh sur‘ati, foizda</i>	<i>ming tonna</i>	<i>o‘sinh sur‘ati, foizda</i>
Don	343,6	107,1	46,2	101,0	35,2	2,1 m.
Kartoshka	22,8	110,5	144,7	100,8	3,0	105,2
Sabzavotlar	30,1	110,4	231,4	102,7	8,0	134,8
Poliz	14,4	106,5	8,5	100,2	0,4	105,7
Mevalar va rezavorlar	38,5	106,2	80,3	100,1	0,4	115,8
Uzum	2,6	133,2	3,4	100,8	0,02	188,9

**2023 yil yanvar-iyun oylarida shahar va tumanlar kesimida asosiy
turdagi dehqonchilik mahsulotlarini ishlab chiqarish**

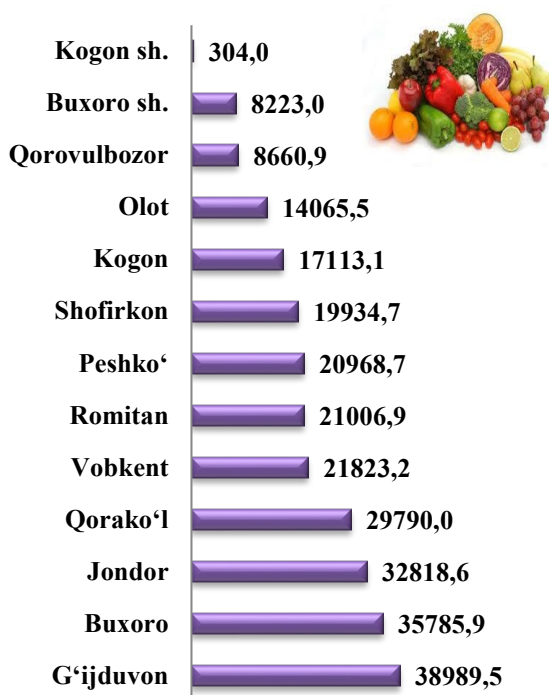
Don (tonna)




Kartoshka (tonna)



Sabzavotlar (tonna)



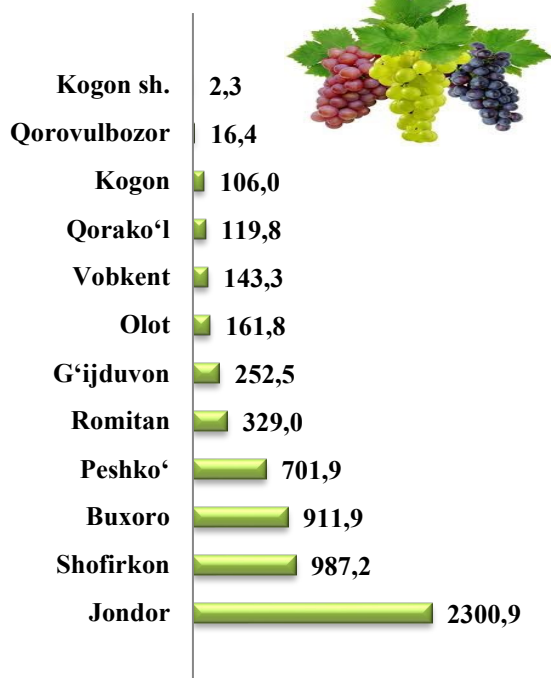
Poliz (tonna)



Mevalar va rezavorlar (tonna)



Uzum (tonna)



Chorvachilik



2023 yil yanvar - iyun oylarida chorvachilik mahsulotlari ishlab chiqarish hajmi 8624,0 mlrd.so'mni yoki 2022 yilning mos davriga nisbatan 103,8 foizni tashkil qildi. Ishlab chiqarilgan qishloq xo'jaligi mahsulotlarining umumiy hajmida chorvachilik mahsulotlarining ulushi 63,0 foizni tashkil etdi.

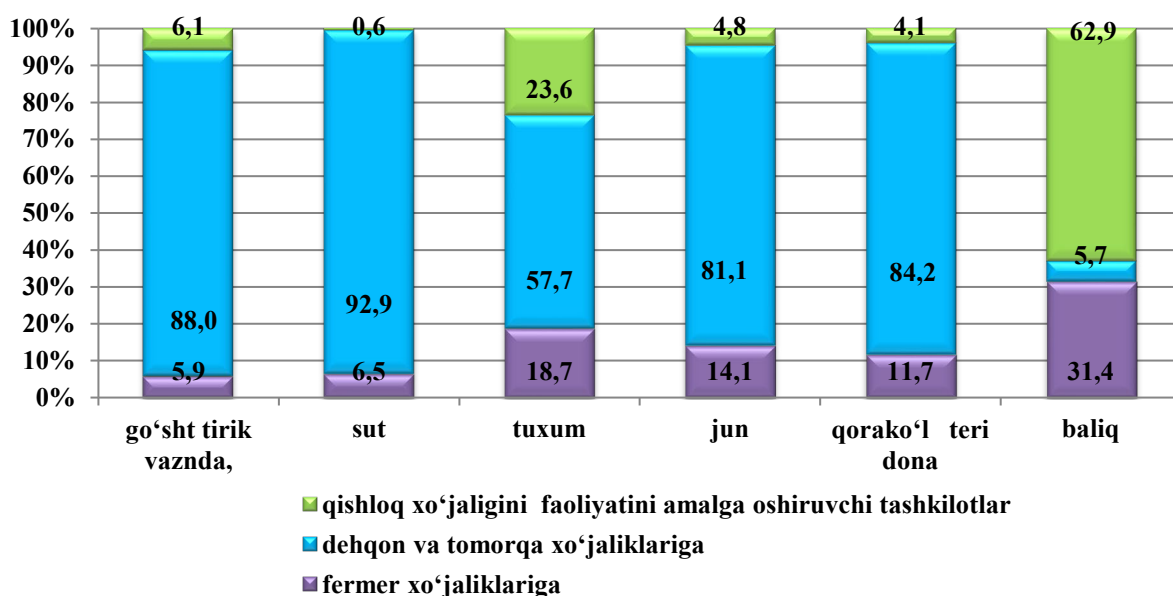
2023 yil yanvar-iyun oylarida barcha toifadagi xo'jaliklar tomonidan tirik vaznda 134016 tonna go'sht (2022 yil yanvar - iyunga nisbatan 4,7 foizga ko'p), 480,2 ming tonna sut (2,3 foizga ko'p), 232,8 mln.dona tuxum (1,0 foizga ko'p), 2434 tonna jun (0,9 foizga ko'p), 395,9 ming dona qorako'l teri (o'tgan yilga nisbatan 5,2 foizga ko'p) ishlab chiqarildi.

**2023 yil yanvar-iyun oylarida xo‘jaliklar toifalari bo‘yicha
asosiy turdagi chorvachilik mahsulotlarini ishlab chiqarish**

	<i>Barcha toifadagi xo‘jaliklar</i>		<i>shu jumladan:</i>					
			<i>fermer xo‘jaliklari</i>		<i>dehqon va tomorqa xo‘jaliklari</i>		<i>qishloq xo‘jaligi faoliyatini amalga oshiruvchi tashkilotlar</i>	
	<i>miq- dori</i>	<i>o‘sinh sur‘ati, foiz</i>	<i>miq- dori</i>	<i>o‘sinh sur‘ati, foiz</i>	<i>miq- dori</i>	<i>o‘sinh sur‘ati, foiz</i>	<i>miq- dori</i>	<i>o‘sinh sur‘ati, foiz</i>
Go‘sh t tirik vaznda, tonna	134016	104,7	7933	111,8	117905	100,2	8178	2,6 m
Sut, tonna	480175	102,3	31137	104,3	445927	102,1	3111	112,5
Tuxum, ming dona	232832	101,0	43562	101,0	134265	100,7	55005	101,5
Jun, tonna	2434	100,9	343	108,9	1973	98,7	118	121,6
Qorako‘l teri dona	395852	105,2	46198	133,3	333326	102,7	16328	96,7

Chorvachilik mahsulotlari ishlab chiqarish ko‘rsatkichlarini xo‘jaliklar toifalari bo‘yicha taxlil qilar ekanmiz, tirik vaznda go‘sh tning umumiy hajmidan 88,0 foizi dehqon va tomorqa xo‘jaliklari hissasiga to‘g‘ri kelishini qayd etish lozim, shuningdek sutning 92,9 foizi, tuxumning 57,7 foizi, junning 81,1 foizi, qorako‘l terining 84,2 foizi ham dehqon va tomorqa xo‘jaliklari hissasiga to‘g‘ri keladi.

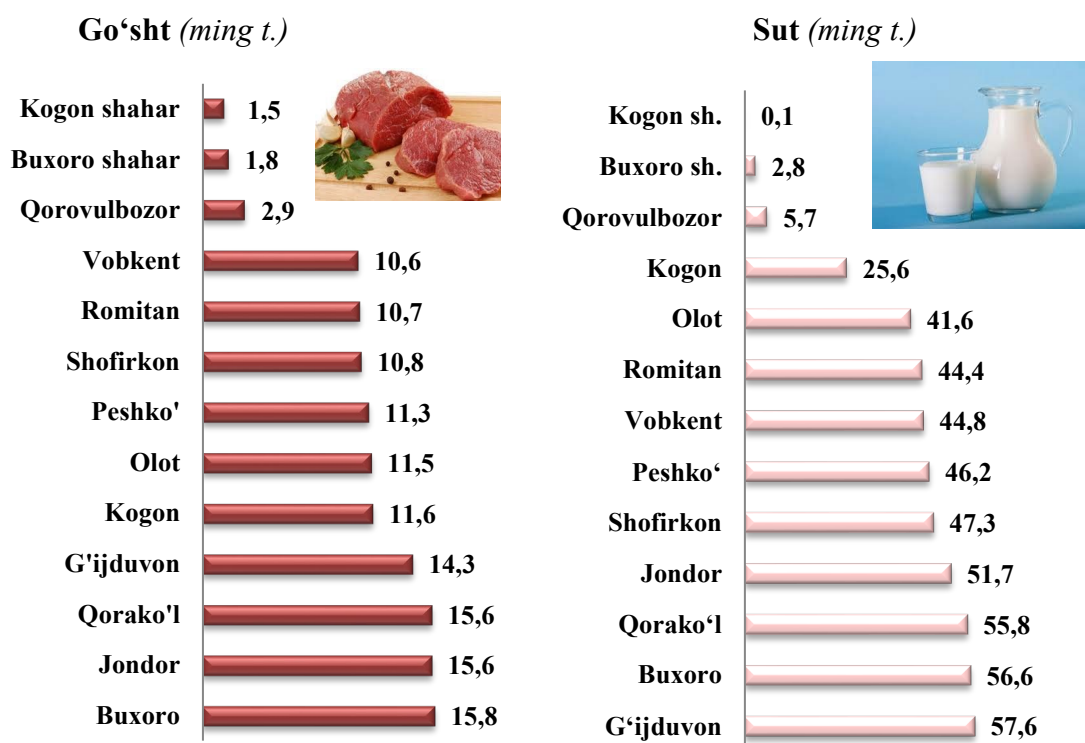
**Asosiy turdagi chorvachilik mahsulotlarini
ishlab chiqarishda xo‘jalik toifalarining ulushi**

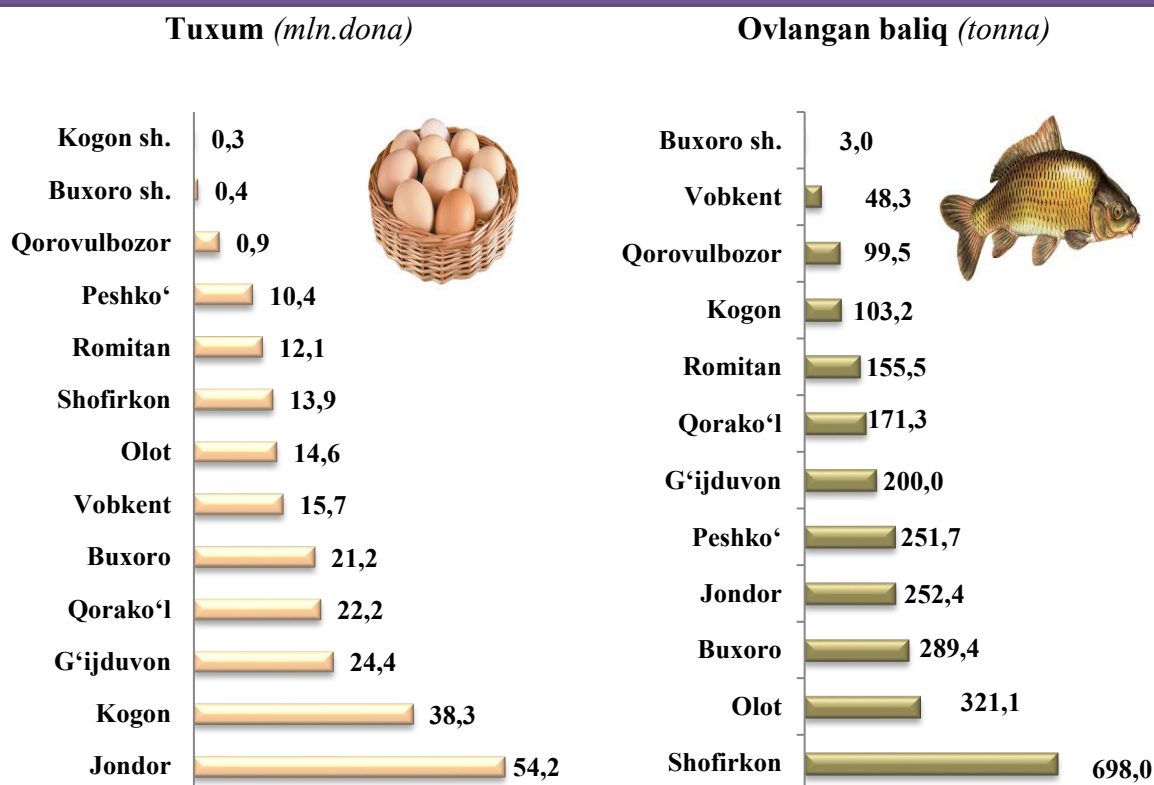


**2023 yil 1 iyul holatiga xo'jaliklar toifalari bo'yicha
chorva mollari va parrandalar bosh soni**

	<i>Barcha toifadagi xo'jaliklar</i>		<i>shu jumladan:</i>					
			<i>fermer xo'jaliklari</i>		<i>dehqon va tomorqa xo'jaliklari</i>		<i>Qishloq xo'jaligi faoliyatini amalga oshiruvchi tashkilotlar</i>	
	<i>ming bosh</i>	<i>o'sish sur'ati, foiz</i>	<i>ming bosh</i>	<i>o'sish sur'ati, foiz</i>	<i>ming bosh</i>	<i>o'sish sur'ati, foiz</i>	<i>ming bosh</i>	<i>o'sish sur'ati, foiz</i>
Yirik shoxli qoramollar	1309,3	102,4	104,7	113,8	1185,2	101,4	19,4	114,1
shu jumladan sigirlar	426,1	102,3	36,9	115,3	384,1	100,9	5,1	127,5
Qo'y va echkilar	2383,7	103,7	400,3	118,4	1799,7	100,5	183,7	108,7
Parrandalar	7406,9	122,8	1707,6	133,5	2906,8	96,1	2792,5	161,6

Ishlab chiqarilgan asosiy turdagi chorvachilik va baliqchilik mahsulotlarini hududlar kesimida taqsimlanishi





2023 yil 1 iyul holatiga chorva mollari va parrandalar bosh soni

	<i>ming bosh</i>	<i>o'sish sur'ati, foiz</i>
Yirik shoxli qoramol	1309,3	102,4
<i>shu jumladan:</i>		
Fermer xo'jaliklari	104,7	113,8
Dehqon va tomorqa xo'jaliklari	1185,2	101,4
Qishloq xo'jaligi faoliyatini amalga oshiruvchi tashkilotlar	19,4	114,1
shundan sigirlar	426,1	102,3
<i>shu jumladan:</i>		
Fermer xo'jaliklari	36,9	115,3
Dehqon va tomorqa xo'jaliklari	384,1	100,9
Qishloq xo'jaligi faoliyatini amalga oshiruvchi tashkilotlar	5,1	127,5

	<i>ming bosh</i>	<i>o'sish sur'ati, foiz</i>
Qo'y va echkilar	2383,7	103,7
<i>shu jumladan:</i>		
Fermer xo'jaliklari	400,3	118,4
Dehqon va tomorqa xo'jaliklari	1799,7	100,5
Qishloq xo'jaligi faoliyatini amalga oshiruvchi tashkilotlar	183,7	108,7
Otlar	7,3	100,2
<i>shu jumladan:</i>		
Fermer xo'jaliklari	3,3	115,6
Dehqon va tomorqa xo'jaliklari	2,9	84,3
Qishloq xo'jaligi faoliyatini amalga oshiruvchi tashkilotlar	1,1	110,2
Parrandalar	7406,9	122,8
<i>shu jumladan:</i>		
Fermer xo'jaliklari	1707,6	133,5
Dehqon va tomorqa xo'jaliklari	2906,8	96,1
Qishloq xo'jaligi faoliyatini amalga oshiruvchi tashkilotlar	2792,5	161,6

2023 yil yanvar-iyun oylarida ishlab chiqarilgan chorvachilik mahsulotlari

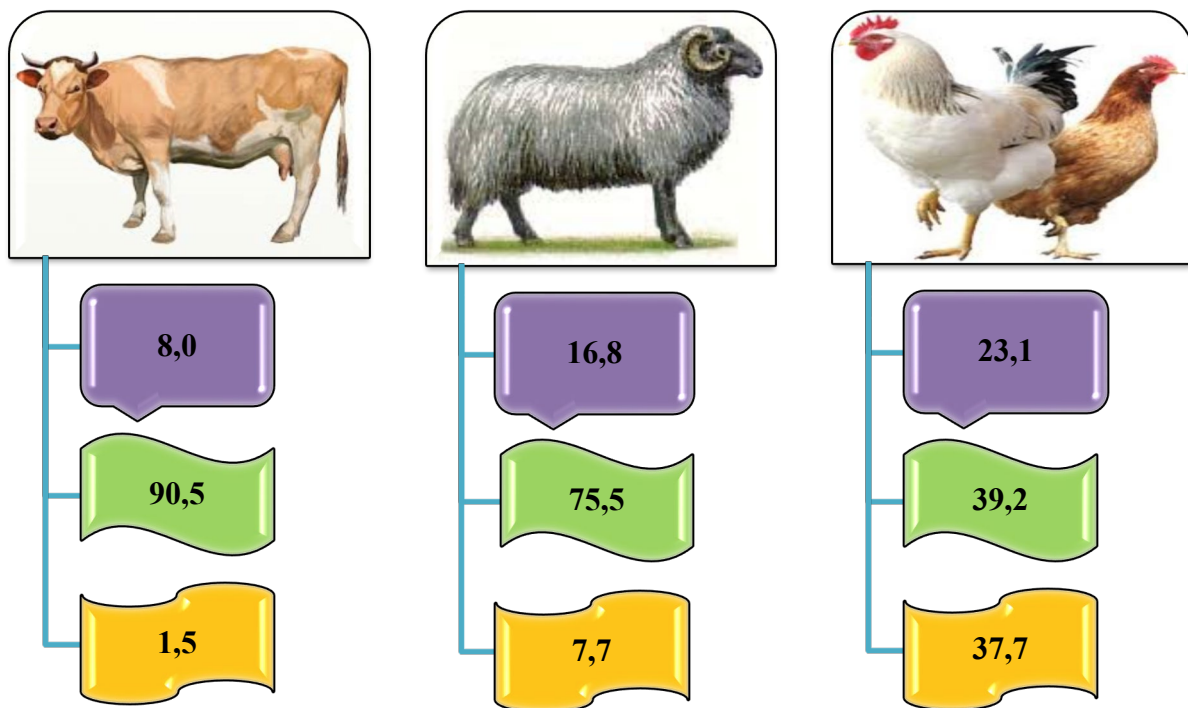
	<i>Miqdori</i>	<i>o'sish sur'ati, foiz</i>
Go'sht (tirik vaznda), ming tn.	134,0	104,7
<i>shu jumladan:</i>		
Fermer xo'jaliklari	7,9	111,8
Dehqon va tomorqa xo'jaliklari	117,9	100,2

	<i>Miqdori</i>	<i>o'sish sur'ati, foiz</i>
Qishloq xo'jaligi faoliyatini amalga oshiruvchi tashkilotlar	8,2	2,6 m.
Sut, ming tn.	480,2	102,3
<i>shu jumladan:</i>		
Fermer xo'jaliklari	31,2	104,3
Dehqon va tomorqa xo'jaliklari	445,9	102,1
Qishloq xo'jaligi faoliyatini amalga oshiruvchi tashkilotlar	3,1	112,5
Tuxum, mln. dona	232,8	101,0
<i>shu jumladan:</i>		
Fermer xo'jaliklari	43,5	101,0
Dehqon va tomorqa xo'jaliklari	134,3	100,7
Qishloq xo'jaligi faoliyatini amalga oshiruvchi tashkilotlar	55,0	101,5

Yirik shoxli qoramollar va parrandalar bosh soni

2023 yil 1 iyul holatiga yirik shoxli qoramollarning umumiy bosh soni 1309,3 ming boshni, shu jumladan sigirlar 426,1 ming boshni, qo'y va echkilar 2383,7 ming boshni, ot 7343 boshni, parrandalar 7406,9 ming boshni tashkil etdi. 2022 yilning mos davri bilan solishtirilganda barcha toifadagi xo'jaliklarda yirik shoxli qoramollar bosh soni 31,0 ming boshga (2,4 foizga), shu jumladan sigirlar 9,5 ming boshga (2,3 foizga), qo'y va echkilar 85,9 ming boshga (3,7 foizga), otlar 14 boshga (0,2 foizga), parrandalar 1376,5 ming boshga (22,8 foizga) ko'paydi.

**Xo‘jalik toifalarining chorva mollari
va parrandalar bosh sonidagi ulushi, foizda**



Fermer xo‘jaliklari

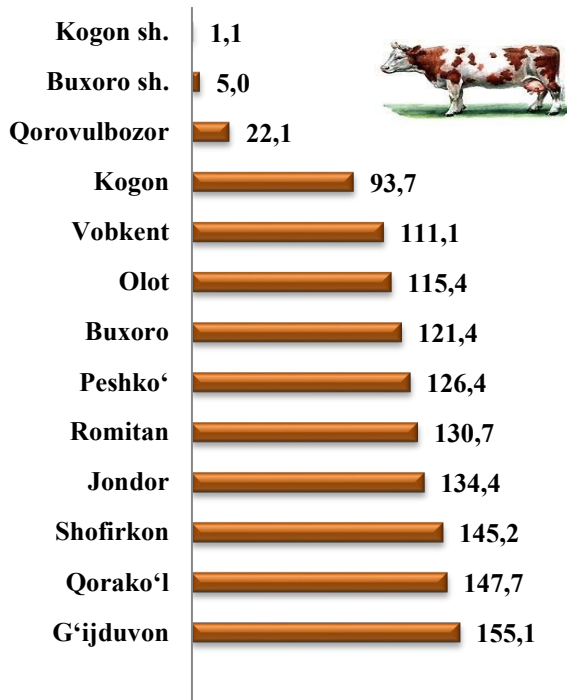
Dehqon va tomorqa xo‘jaliklari

Qishloq xo‘jaligi faoliyatini amalga oshiruvchi tashkilotlar


2023 yil 1 iyul holatiga yirik shoxli qoramollar bosh soni to‘g‘risidagi ma’lumotlarni xo‘jalik toifalari bo‘yicha tahlil qilar ekanmiz, yirik shoxli qoramollar 8,0 foizi fermer xo‘jaliklariga 90,5 foizi dehqon va tomorqa xo‘jaliklariga, 1,5 foizi qishloq xo‘jaligi faoliyatini amalga oshiruvchi tashkilotlarga to‘g‘ri kelishini qayd etib o‘tish lozim, shunga mos ravishda qo‘y va echkilarning umumiy sonidan 16,8 foizi fermer xo‘jaliklariga, 75,5 foizi dehqon va tomorqa xo‘jaliklariga, 7,7 foizi qishloq xo‘jaligi faoliyatini amalga oshiruvchi tashkilotlarga to‘g‘ri keladi, shuningdek parrandalar umumiy sonidan 23,1 foizi fermer xo‘jaliklariga, 39,2 foizi dehqon va tomorqa xo‘jaliklariga, 37,7 foizi qishloq xo‘jaligi faoliyatini amalga oshiruvchi tashkilotlarga to‘g‘ri keladi.

**2023 yil 1 iyul xolatiga shahar va tumanlar kesimida
chorva mollari va parrandalar bosh soni**

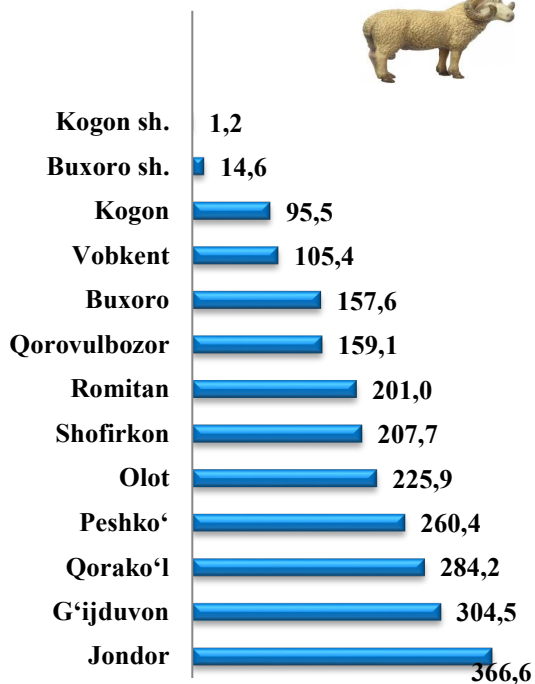
Yirik shoxli qoramollar (ming bosh)




shu jumladan: sigirlar (ming bosh)



Qo'ylar va echkilar (ming bosh)



Parrandalar (ming bosh)



Fermer xo‘jaliklari. 2023 yil yanvar-iyun oylarida fermer xo‘jaliklari tomonidan ishlab chiqarilgan qishloq xo‘jaligi mahsulotlari hajmi 2582,2 mlrd. so‘mni tashkil qildi. Qishloq xo‘jaligi mahsulotlari umumiy hajmida fermer xo‘jaliklarining ulushi 18,9 foizni tashkil etdi.

2023 yil 1 iyul holatida fermer xo‘jaliklarida 104,7 ming bosh yirik shoxli qoramol, shu jumladan 36,9 ming bosh sigir, 400,3 ming bosh qo‘y va echkilar, 1707,6 ming bosh parrandalar mavjud bo‘lib, 2022 yil 1 iyul holatiga nisbatan yirik shoxli qoramollar soni 13,8 foizga ko‘p, qo‘y va echkilar 18,4 foizga, parrandalar 33,5 foizga ko‘paygan.

**2023 yil yanvar-iyun oylarida fermer xo‘jaliklari tomonidan ishlab chiqarilgan
asosiy turdagi qishloq xo‘jalik mahsulotlari**

	2022 yil		2023 yil		o‘sinh sur‘ati,foiz
	tonna	ishlab chiqarish umumiy hajmidagi ulushi, foiz	tonna	ishlab chiqarish umumiy hajmidagi ulushi, foiz	
Don jami	320911	83,7	343562	80,8	107,1
Kartoshka	20630	12,4	22798	13,4	110,5
Sabzavot	27216	10,5	30050	11,1	110,4
Poliz jami	13518	60,3	14390	61,7	106,5
Mevalar	36313	31,1	38550	32,4	106,2
Uzum	1937	36,2	2580	42,8	133,2
Go‘sh, tirik vaznda	7097	5,5	7933	5,9	111,8
Sut	29857	6,4	31137	6,5	104,3
Tuxum, ming dona	43141	18,7	43562	18,7	101,0
Jun	315	13,1	343	14,1	108,9
Qorako‘l teri, dona	34663	9,2	46198	11,7	133,3
Pilla	761,4	29,6	525,9	19,4	69,1
Ovlangan baliq	708,7	28,8	812,1	31,4	114,6

2023 yil yanvar-iyun oylarida fermer xo‘jaliklari tomonidan tirik vaznda 7933 tonna go‘sh (2022 yil yanvar - iyunga nisbatan 11,8 foizga ko‘p), 31,1 ming tonna sut (4,3 foizga ko‘p), 43,6 mln.dona tuxum (1,0 foizga ko‘p), 343 tonna jun (8,9 foizga ko‘p), 46,2 ming dona qorako‘l teri (o‘tgan yilga nisbatan 33,3 foizga ko‘p) ishlab chiqarildi.

Statistik ko'rsatkichlarga izohlar

Qishloq xo'jaligi mahsulotlari – hisobot davrida fermer xo'jaliklarida, dehqon va tomorqa xo'jaliklarida va qishloq xo'jaligi faoliyatini amalga oshiruvchi tashkilotlarda ishlab chiqarilgan dehqonchilik va chorvachilik mahsulotlarining jami qiymatini belgilab, qishloq xo'jaligida yetishtirishning umumiy hajmini ifodalaydi.

Dehqonchilik mahsuloti – hisobot davrida yetishtirilgan qishloq xo'jaligi ekinlarining yalpi hosili va boshqa dehqonchilik mahsulotlarining qiymatini hamda ko'p yillik yosh ko'chatlarni o'stirish qiymati va yil boshidan yil oxirigacha tugallanmagan yetishtirish qiymatlarining o'zgarishi yig'indisidir.

Chorvachilik mahsuloti – mollar, parrandalar va boshqa chorva mollarini o'stirish, sut, tuxum, jun, asal va boshqa chorvachilik mahsulotlari yetishtirish qiymatlarini o'z ichiga oladi. Qishloq xo'jaligi mahsulotlari hajmi indekslarini hisoblashda ularning solishtirma narxlardagi qiymatidan foydalaniladi.

Ovchilik - ovchilik va yovvoyi hayvonlarni tutish, bu sohalarda xizmat ko'rsatish shuningdek, parvarishxona va fermalarda hayvonlarni saqlash, ko'paytirish va davolash harajatlari hisobga olinadi.

O'rmon xo'jaligi – o'rmon va o'rmon resurslaridan foydalanish kabi faoliyat turlarini o'z ichiga oladi. O'rmon xo'jaliklari tomonidan olib borilayotgan ishlar o'rmonlarning holatini yaxshilash, ularni uzluksiz yangilash, zararkunandalar, kasalliklar va noqonuniy kesishdan himoya qilish, sanitariya va yong'inga qarshi dasturlarni ishlab chiqarish kiradi. O'rmon xo'jaligi mahsulotlariga terak, eman, qayin, sosna, qoraqarag'ay va boshqa shu kabi daraxtlar ko'chatlarini olish va yetishtirish ham hisobga olinadi. Shuningdek, yovvoyi holda o'suvchi qo'ziqorin va tryufellar, rezavor mevalar, yong'oqlar va boshqalarni terib olingani ushbu tarmoqda hisobga olinadi.

Baliq xo'jaligi – ovlangan baliq, suv bioresurslari va akvakultura sohaslarining mahsuloti va ko'rsatilgan xizmatlar hajmini shuningdek, ushbu sohani rivojlantirish, zaxiralarni ko'paytirish va yaxshilashni o'z ichiga oladi.

Qishloq xo'jaligi ekinlarining yig'ilgan yalpi hosili qishloq xo'jaligi faoliyatini amalga oshiruvchi tashkilotlar, fermer va dehqon va tomorqa xo'jaliklarida asosiy va takroriy, bog'larning qator oralaridagi qishloq xo'jaligi ekinlaridan yig'ib olingan mahsulotlar hajmini o'z ichiga oladi.

Fermer xo‘jaliklari - ijaraga berilgan er uchastkalaridan foydalangan holda qishloq xo‘jaligi mahsulotini yetishtirish hamda qonun hujjatlarida ta‘qiqlanmagan boshqa faoliyat turlari bilan shug‘ullanuvchi tadbirkorlik sub’ektidir.

Dehqon va tomorqa xo‘jaliklari – oilaviy mayda tovar xo‘jaligi bo‘lib, oila a‘zolarining shaxsiy mehnati asosida, meros qilib qoldiriladigan umrbod egalik qilish uchun oila boshlig‘iga berilgan yer uchastkasida qishloq xo‘jaligi mahsuloti yetishtiradi va realizatsiya qiladi.

Dehqon xo‘jaligidagi faoliyat tadbirkorlik faoliyati jumlasiga kiradi hamda dehqon xo‘jaligi a‘zolarining istagiga ko‘ra yuridik shaxs tashkil etgan holda va yuridik shaxs tashkil etmasdan amalga oshirilishi mumkin.

Qishloq xo‘jaligi faoliyatini amalga oshiruvchi tashkilotlar – qishloq xo‘jaligi mahsulotlari yetishtiruvchi, qishloq xo‘jaligi ishlab chiqarishiga xizmat qiluvchi, xo‘jalik yuritish jarayonida erga hamda boshqa ishlab chiqarish mulklariga egalik qiluvchi yuridik shaxs huquqiga ega xo‘jalik yurituvchi sub’ekt hisoblanadi.

Mollar bosh soni - xo‘jalik toifalari bo‘yicha barcha yosh guruhlaridagi asosiy turdagi chorva mollarini o‘z ichiga oladi (yirik shoxli qoramollar, shu jumladan sigirlar, qo‘y va echkilar, cho‘chqalar va h.k.)

Go‘sht yetishtirish - so‘yish uchun sotilgan hamda o‘z xo‘jaligida so‘yilgan barcha turdagi qishloq xo‘jaligi hayvonlari va parrandalarning tirik vaznini o‘z ichiga oladi.

Sut yetishtirish - yosh mollarga ichirish uchun sog‘ib olingan sut va og‘iz sutini qo‘shgan holda, haqiqatda sog‘ib olingan sigir, echki, qo‘y, biya va tuya sutlari bilan aniqlanadi. Buzoqlar emgan sut yalpi yetishtirishga kiritilmaydi.

Tuxum yetishtirish - barcha turdagi parrandalardan olingan hamda kurk tovuqlar bilan va inkubatorlarda jo‘ja ochish uchun sarflangan tuxumlar miqdorini o‘z ichiga oladi.

Jun yetishtirish - xo‘jalikning ichki ehtiyojlariga sarflangani hamda junni saqlash va tashish jarayonida yo‘qotilganini qo‘shgan holda, qo‘y, echki, tuyalardan haqiqatda qirqib olingan natura vazndagi (qirqib olingandan keyingi vaznda) barcha junlarni o‘z ichiga oladi, bunga tullash juni, echki tiviti hamda takroriy qirqib olingan junlar ham qo‘shiladi.