

#### IV. INVESTITSİYALAR VA QURILISH

2023 yil yanvar-iyun oylarida viloyatning asosiy kapitalini ko'paytirishga 12318,0 mlrd.so'm (dollar ekvivalentida 1,1 mlrd. AQSH doll.) miqdorida investitsiyalar kiritildi va o'sish sur'ati o'tgan yilning shu davriga nisbatan 94,2 foizni tashkil etdi.

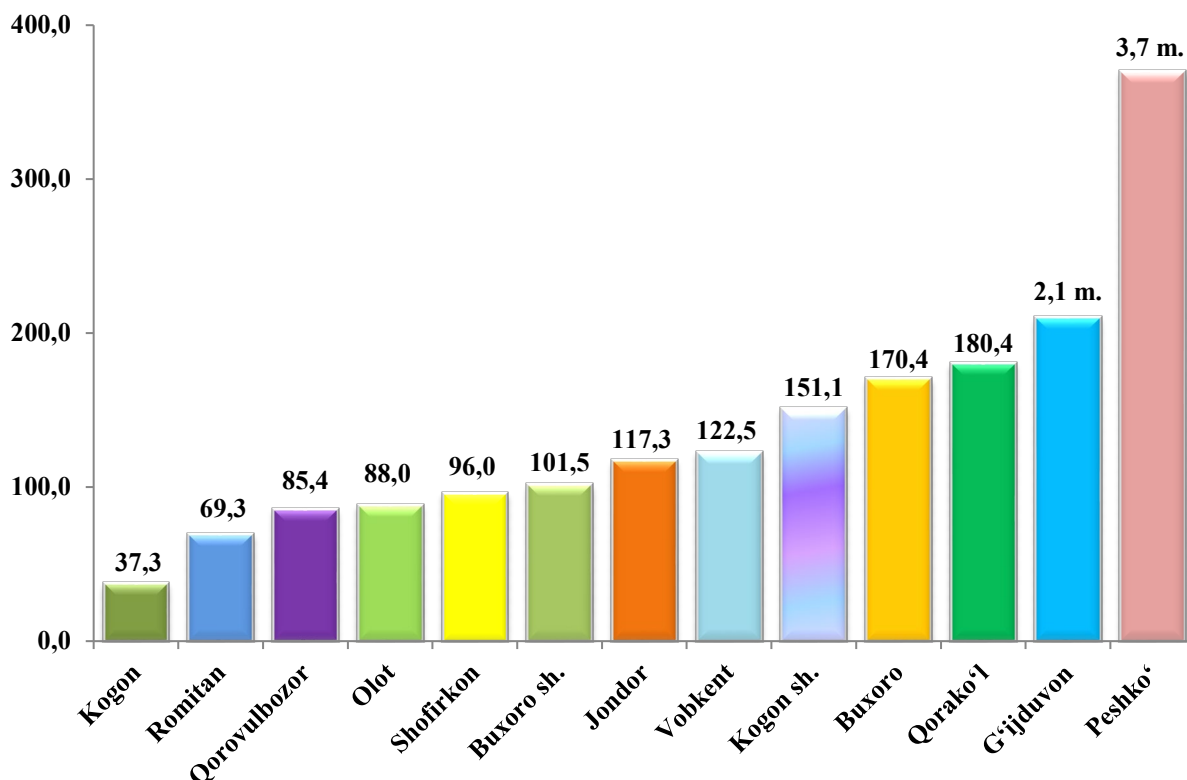
Asosiy kapitalga investitsiyalar yillar bo'yicha dinamikasini kuzatadigan bo'lsak, 2018 yilda - 9,6 trln. so'm yoki 60,6 foiz, 2019 yilda - 10,4 trln. so'm yoki 95,9 foiz, 2020 yilda - 12,2 trln. so'm yoki 104,7 foizni, 2021 yilda - 20,5 trln. so'm yoki 147,4 foizni, 2022 yilda - 21,6 trln. so'm yoki 94,2 foiz o'sishni tashkil etgan.

#### Hududlar kesimida kiritilgan investitsiyalar hajmi

(2023 yil yanvar-iyun)

	<i>Investitsiya hajmi</i>		<i>Aholi jon boshi (ming so'm)</i>
	<i>mlrd. so'm</i>	<i>2022 yil yanvar-iyun oylariga nisbatan o'sish sur'ati, % da</i>	
<b>Buxoro viloyati</b>	<b>12318,0</b>	<b>94,2</b>	<b>6106,8</b>
Buxoro sh.	2867,5	101,5	9874,5
Kogon sh.	140,3	151,1	2191,7
<i>tumanlar</i>			
Buxoro	1578,7	170,4	8995,4
Vobkent	400,1	122,5	2732,8
Jondor	331,5	117,3	1813,3
Kogon	1064,8	37,3	12814,0
Olot	487,2	88,0	4721,3
Peshko'	713,8	3,7 m.	5520,6
Romitan	2278,7	69,3	15242,2
Shofirkon	227,3	96,0	1229,4
Qorako'l	726,9	180,4	4275,7
Qorovulbozor	553,6	85,4	28243,6
G'ijduvon	947,6	2,1 m.	2976,1

**Asosiy kapitalga kiritilgan investitsiyalarning o'sish sur'atlari, foizda**  
(yanvar-iyun)



Asosiy kapitalga investitsiyalarning yuqori o'sish sur'atlari Peshko' (o'tgan yilga nisbatan o'sish sur'ati 3,7 marta ko'p asosiy kapitalga investitsiyalar hajmi 713,8 mlrd. so'm), G'ijduvon (2,1 marta, 947,6 mlrd. so'm), Qorako'l (180,4 iyuna, 726,9 mlrd. so'm) tumanlarida kuzatildi.

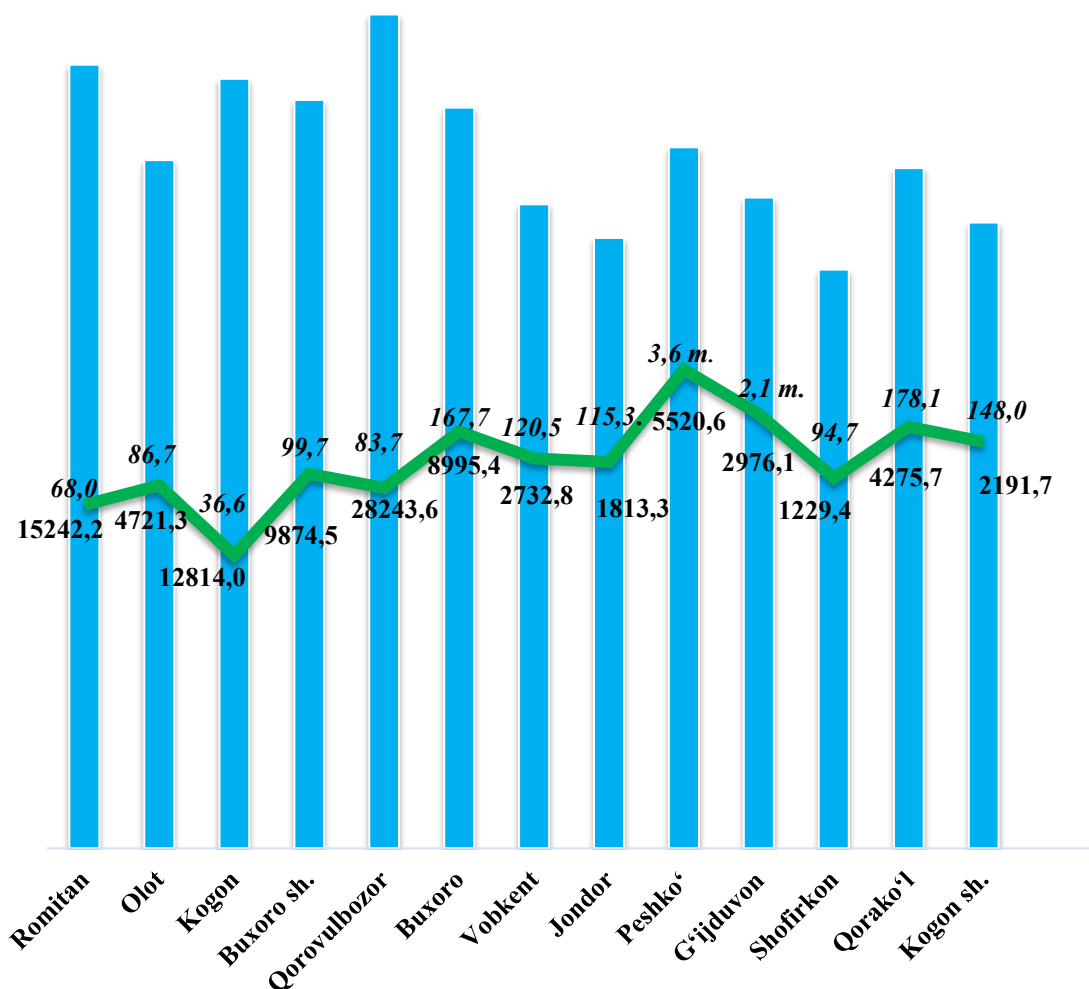
Asosiy kapitalga investitsiyalarning o'zlashtirilgan hajmi bo'yicha tumanlar kesimida Buxoro shahar yetakchilik qilmoqda. Ushbu hududda jami asosiy kapitalga investitsiyalarning 23,3 foizi o'zlashtirildi.

Shuningdek, Romitan tumani jami investitsiyalar hajmidan 18,5 foizini, Buxoro tumani 12,8 foizini tashkil etmoqda. Kogon, G'ijduvon, Qorako'l va Peshko' tumanlarida ushbu ko'rsatkich mos ravishda 8,6 foizni, 7,7 foizni, 5,9 foizni va 5,8 foizini tashkil etdi.

Kogon shahri va Shofirkon tumanida investitsiyalar eng kam o'zlashtirilgan bo'lib, har birining viloyatdagi ulushi 1,1 foizi va 1,8 foizini tashkil etdi.

Aholi jon boshiga kiritilgan investitsiyalar  
(2023 yil yanvar-iyun)

■ Ming.so'm ■ foizda



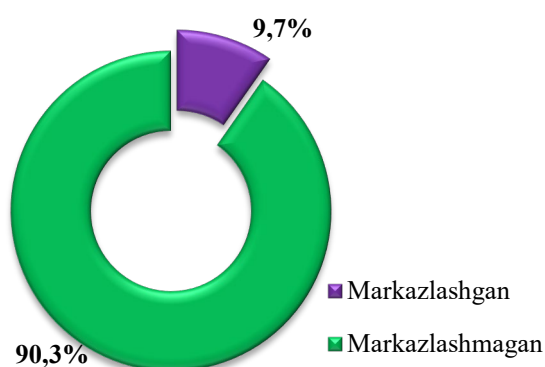
2023 yil yanvar-iyun oylarida aholi jon boshiga hisoblangan asosiy kapitalga investitsiyalar hajmi bo'yicha yuqori ko'rsatkichlar Qorovulbozor tumani (28243,6 ming so'm yoki o'tgan yilning mos davriga nisbatan o'sish sur'ati 83,7 foiz), Romitan tumanida (15242,2 ming so'm, 68,0 foiz) hamda, Kogon tumanida (12814,0 ming so'm, 36,6 foiz) qayd etildi.

**Moliyalashtirish manbalari bo'yicha asosiy kapitalga kiritilgan  
investitsiyalarning taqsimlanishi quyida keltirilgan**

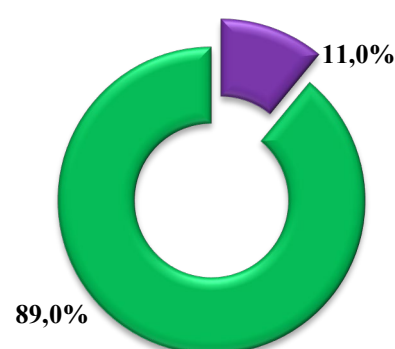
	<i>mlrd.so'm</i>	<i>o'sish sur'ati, foiz</i>	<i>yakunga nisbatan foiz</i>
<b>Asosiy kapitalga kiritilgan investitsiyalar</b>	<b>12318,0</b>	<b>94,2</b>	<b>100,0</b>
<i>shu jumladan:</i>			
<b>Markazlashgan investitsiyalar:</b>	<b>1358,3</b>	<b>107,1</b>	<b>11,0</b>
byudjet mablag'lari	731,4	189,5	5,9
suv ta'minoti va kanalizatsiya tizimlarini rivojlantirish jamg'armasi	54,3	95,8	0,4
hukumat kafolati ostida chet el kreditlari	572,6	69,3	4,7
<b>Markazlashmagan investitsiyalar</b>	<b>10959,7</b>	<b>92,8</b>	<b>89,0</b>
korxonalarning o'z mablag'lari	3394,6	153,7	27,6
aholi mablag'lari	1546,5	101,9	12,6
to'g'ridan-to'g'ri va boshqa xorijiy investitsiya va kreditlar	4853,1	63,4	39,3
tijorat bank kreditlari va boshqa qarz mablag'lari	1165,5	2,7 m.	9,5

**Asosiy kapitalga kiritilgan investitsiyalarda markazlashgan va  
markazlashmagan investitsiyalarning ulushlari  
(yanvar-iyun)**

**2022 yil**

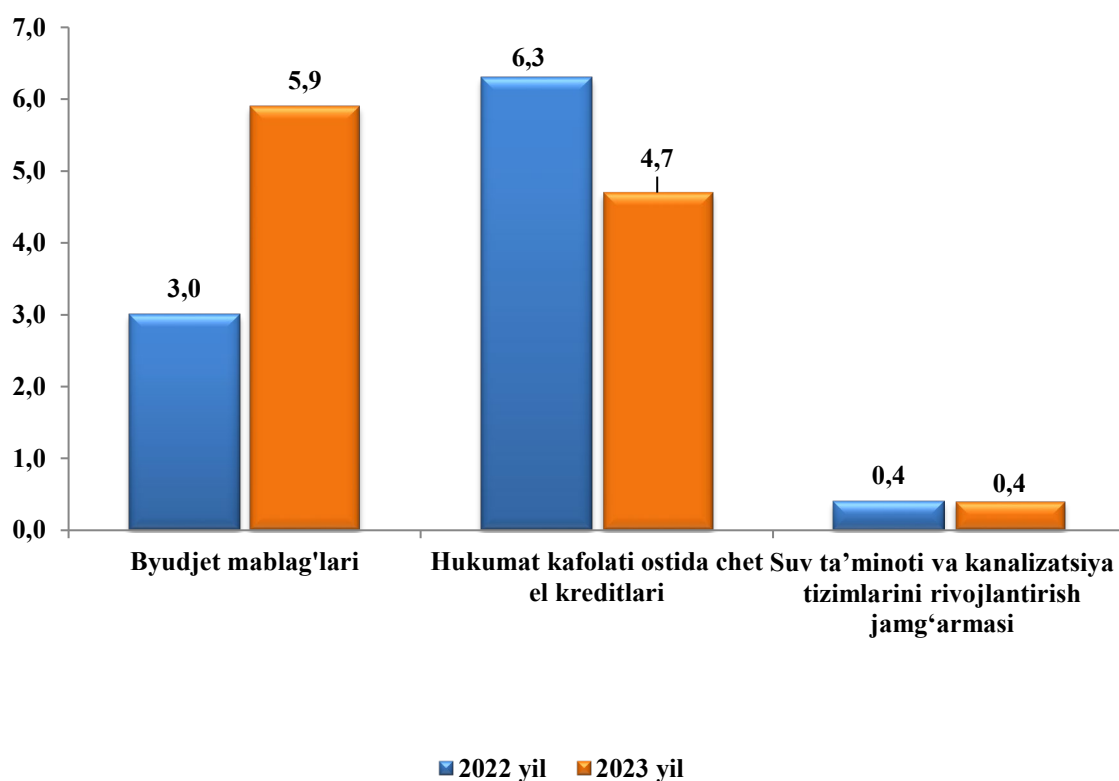


**2023 yil**



Markazlashgan moliyalashtirish manbaalari hisobidan kiritilgan investitsiyalar hajmi 2022 yil yanvar-iyunga nisbatan o'sish sur'ati 107,1 foizni tashkil etib, 1358,3 mlrd. so'mga etdi. Jami investitsiyalar hajmida esa markazlashgan moliyalashtirish manbaalari hisobidan kiritilgan investitsiyalar hajmining ulushi 11,0 foiz (2022 yil yanvar-iyun oylarida 9,7 foiz)ni tashkil qildi.

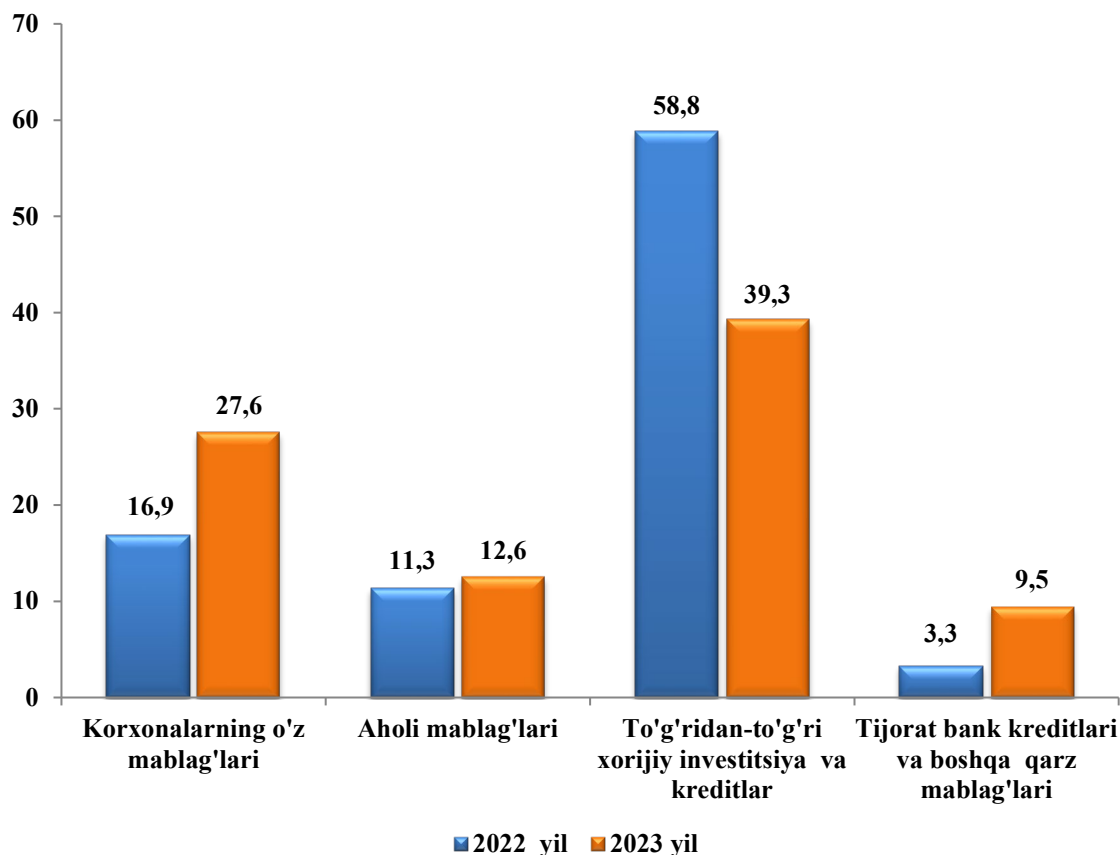
**Asosi kapitalga kiritilgan investitsiyalarning markazlashgan moliyalashtirish manbalari**  
(yanvar-iyun jami investitsiyalar hajmidagi ulushi, foizda)



Shundan, byudjet mablag'lari 731,4 mlrd. so'mni tashkil etib, o'sish sur'ati o'tgan yilning mos davriga nisbatan 189,5 foizni tashkil qildi (umumiy hajmdagi ulushi 5,9 foiz) tashkil etdi, O'zbekiston Respublikasi kafolati ostidagi xorijiy investitsiya va kreditlar 572,6 mlrd. so'mni tashkil etib, o'sish sur'ati o'tgan yilning mos davriga nisbatan 69,3 foizni tashkil qildi (umumiy hajmdagi ulushi 4,7 foiz), suv ta'minoti va kanalizatsiya tizimlarini rivojlantirish jamg'armasi 54,3 mlrd. so'mni tashkil etib (umumiy hajmdagi ulushi 0,4 foiz).

**Asosiy kapitalga kiritilgan investitsiyalarning markazlashmagan  
moliyalashtirish manbalari**

*(yanvar-iyun jami investitsiyalar hajmidagi ulushi, foizda)*



Markazlashmagan moliyalashtirish manbalari hisobidan kiritilgan jami investitsiyalar 10959,7 mlrd. so'mni tashkil etdi, o'tgan yilning mos davriga nisbatan 92,8 foiz (jami investitsiyalar hajmidagi ulushi 89,0 foiz) tashkil etdi. Shundan jami investitsiyalar hajmida eng ko'p ulush to'g'ridan-to'g'ri xorijiy investitsiya va kreditlar o'zlashtirilgan investitsiyalar hisobiga o'zlashtirilgan investitsiyalar bo'lib, 4853,1 mlrd. so'mni tashkil etdi, o'sish sur'ati o'tgan yilning mos davriga nisbatan 63,4 foiz tashkil qildi (umumiy hajmdagi ulushi 39,4 foizni), korxonaning o'z mablag'lari hisobiga 3394,6 mlrd. so'mni tashkil etib, o'sish sur'ati o'tgan yilning mos davriga nisbatan 153,7 foizni tashkil qildi (umumiy hajmdagi ulushi 27,6 foiz), aholi mablag'lari hisobiga o'zlashtirilgan investitsiyalar 1546,5 mlrd. so'mni tashkil etib, o'sish sur'ati o'tgan yilning mos davriga nisbatan 101,9 foizni tashkil qildi (umumiy hajmdagi ulushi 12,6 foiz), tijorat banklari kreditlari va boshqa qarz mablag'lari 1165,5 mlrd. so'mni tashkil etib, o'sish sur'ati o'tgan yilning mos davriga nisbatan 2,7 marta ko'pni tashkil qildi (umumiy hajmdagi ulushi 9,5 foiz).

**Asosiy kapitalga investitsiyalarning moliyalashtirish  
manbalari bo'yicha tarkibi**

	<i>Jami investi- siyalar, mlrd.so'm</i>	<i>shu jumladan moliyalashtirish manbalari bo'yicha: (jami nisbatan, foiz)</i>					
		<i>Respublika byudjeti</i>	<i>Korxona mablag' lari</i>	<i>Aholi mablag' lari</i>	<i>Tijorat bank kreditlari va boshqa qarz mablag' lari</i>	<i>Xorijiy investitsiya va kreditlar</i>	<i>Suv ta' minoti va kanalizatsiya tizimlarini rivojlantirish</i>
<b>Buxoro viloyati</b>	<b>12318,0</b>	<b>5,9</b>	<b>27,6</b>	<b>12,6</b>	<b>9,5</b>	<b>44,0</b>	<b>0,4</b>
Buxoro sh.	2867,5	5,7	40,9	7,6	21,7	24,1	-
Kogon sh.	140,3	3,7	18,3	13,4	3,3	61,3	-
<i>tumanlar</i>							
Buxoro	1578,7	3,3	39,7	8,9	3,7	44,4	-
Vobkent	400,1	15,1	29,9	18,9	18,1	18,0	-
Jondor	331,5	11,1	21,0	31,5	11,9	24,5	-
Kogon	1064,8	2,5	14,2	11,3	12,2	59,8	-
Olot	487,2	14,0	12,2	28,7	4,3	40,8	-
Peshko'	713,8	6,6	4,1	17,4	2,6	69,3	-
Romitan	2278,7	5,9	28,4	6,7	2,4	56,6	-
Shofirkon	227,3	23,3	28,1	36,4	12,2	-	-
Qorako'l	726,9	5,1	19,7	16,4	-	55,5	3,3
Qorovulbozor	553,6	0,5	43,5	3,2	1,5	51,3	-
G'ijduvon	947,6	4,6	4,7	24,4	11,4	51,6	3,3

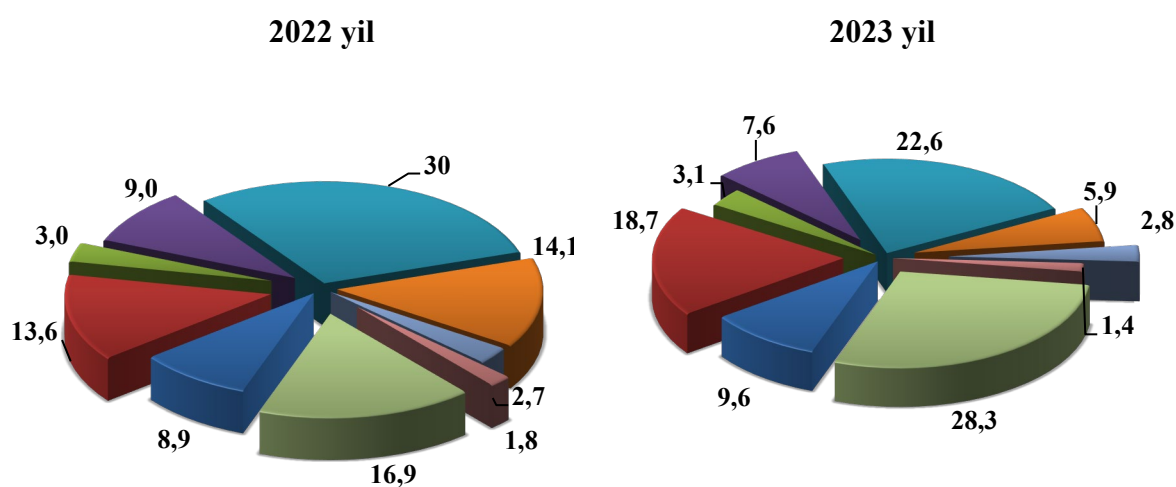
**2023 yil yanvar-iyun oylarida asosiy kapitalga kiritilgan  
investitsiyalarning texnologik tarkibi**

*mlrd. so'm*

	<i>jami</i>	<i>davlat</i>	<i>nodavlat</i>
<b>Jami</b>	<b>12318,0</b>	<b>1338,1</b>	<b>10979,9</b>
<i>shu jumladan: umumiy hajmga nisbatan foiz hisobida</i>			
qurilish-montaj ishlari	54,3	76,3	51,6
mashina, uskunalar, transport vositalari ishlab chiqarish va xo'jalik jihozlar	36,6	18,4	38,8
boshqa xarajatlar	9,1	5,3	9,6

Asosiy kapitalga kiritilgan investitsiyalarning texnologik tarkibida qurilish va montaj ishlarining ulushi 2022 yil yanvar-iyun oylariga nisbatan 5,2 punktga oshgan va mashina, uskunalar, transport vositalari, ishlab chiqarish va xo'jalik jihozlar qiymati ulushi 9,7 punktga kamaygan.

**Asosiy kapitalga kiritilgan investitsiyalar va kreditlarni iqtisodiy faoliyat turlari  
bo'yicha**  
(umumiy hajmga nisbatan, foizda)  
(yanvar-iyun)



- Uy-joy qurilish
- Ishlab chiqaradigan sanoatda
- Ulgurji va chakana savdo, motorli transport vositalari va mototsikllarni ta'mirlashga
- Qishloq, o'rmon va baliq xo'jaligi
- Tashish va saqlash
- Tog'-kon sanoati va ochiq konlarni ishlash
- Qurilish
- Sog'liqni saqlash va ijtimoiy xizmatlar ko'rsatish
- Boshqa faoliyat turlari



Asosiy kapitalga investitsiyalarning iqtisodiy faoliyat turlari bo'yicha tarkibida yuqoridagi diagrammada ko'rsatib o'tilganidek, tashish va saqlash yetakchilik qilmoqda. Ushbu tarmoqda jami moliyalashtirish manbalari hisobidan 2787,4 mlrd. so'm yoki jami asosiy kapitalga kiritilgan investitsiyalarning 22,6 foizi o'zlashtirilgan.

Shuningdek, asosiy kapitalga investitsiyalarning eng ko'p investitsiya hajmlari qishloq, o'rmon va baliqchilik xo'jaligi 7,6 foizi, uy-joy qurilishiga 9,6 foizi, ishlab chiqarish sanoatiga 18,7 foizi, qurilishga 2,8 foizi, tog'-kon sanoati va ochiq konlarni ishlash 5,9 foizi va boshqa faoliyat turlariga 28,3 foizi to'g'ri keladi.

Turar joy qurilishiga investitsiyalar aholini namunaviy loyihalar asosida qurilayotgan va arzonlashtirilgan uy-joylar qurilishi bo'yicha davlat dasturlarining amalga oshirilishi hamda aholi tomonidan yakka tartibdagi turar-joylar qurilishi hajmlari bilan bog'liq.

**Asosiy kapitalga investitsiyalarning takror ishlab chiqarish tarkibi**  
(umumiy hajmga nisbatan, foizda)

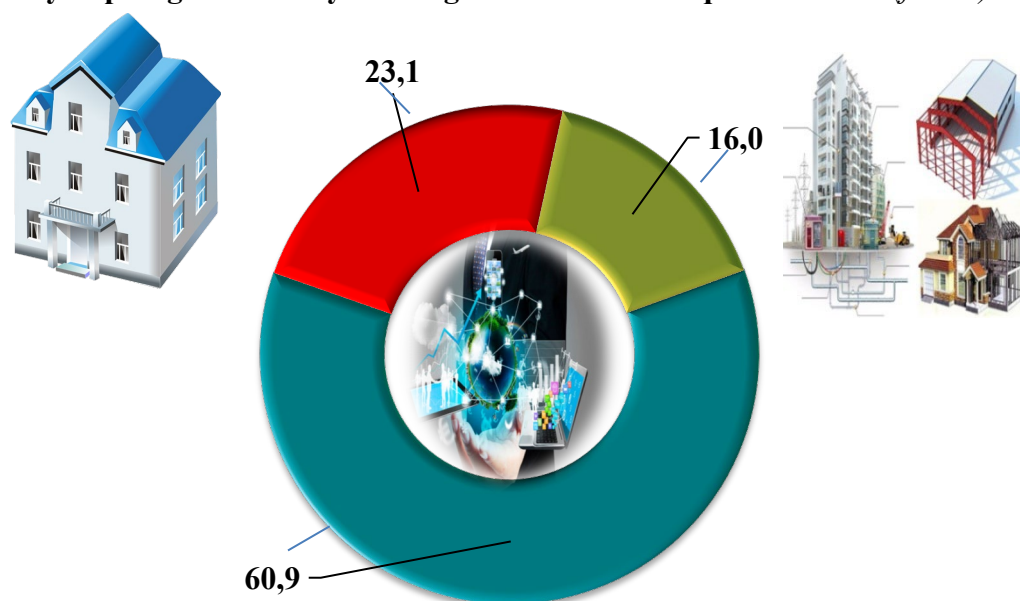
	<i>mlrd. so'm</i>	<i>umumiy hajmdagi ulushi, foiz</i>
<b>Jami</b>	<b>12318,0</b>	<b>100,0</b>

*shu jumladan:*

yangi qurilish	7504,0	60,9
kengaytirish, rekonstruksiya, modernizatsiya qilish va texnik qayta qurollantirish	2840,7	23,1
boshqa yo'nalishlar	1973,3	16,0

Asosiy kapitalga kiritilgan investitsiyalarning takror ishlab chiqarish tarkibi bo'yicha umumiy hajmidan yangi qurilishga 7504,0 mlrd. so'm yoki 60,9 foizi, kengaytirish, rekonstruksiya, modernizatsiya qilish va texnik qayta qurollantirishga 2840,7 mlrd. so'm yoki 23,1 foizi va boshqa yo'nalishlarga 1973,3 mlrd. so'm yoki 16,0 foizi to'g'ri keladi.

**Asosiy kapitalga investitsiyalarning takror ishlab chiqarish tarkibi (foizda)**



■ Yangi qurilish

■ Kengaytirish, rekonstruksiya, modernizatsiya, texnik qurollantirish

■ Boshqalar

**Iqtisodiy faoliyat turlari bo'yicha o'zlashtirilgan  
asosiy kapitalga investitsiyalar  
(yanvar-iyun)**

	mlrd. so'm	Jamiga nisbatan ulushi, foizda	
		2022 yil	2023 yil
<b>Asosiy kapitalga investitsiyalar - jami</b>	<b>12318,0</b>	<b>100,0</b>	<b>100,0</b>

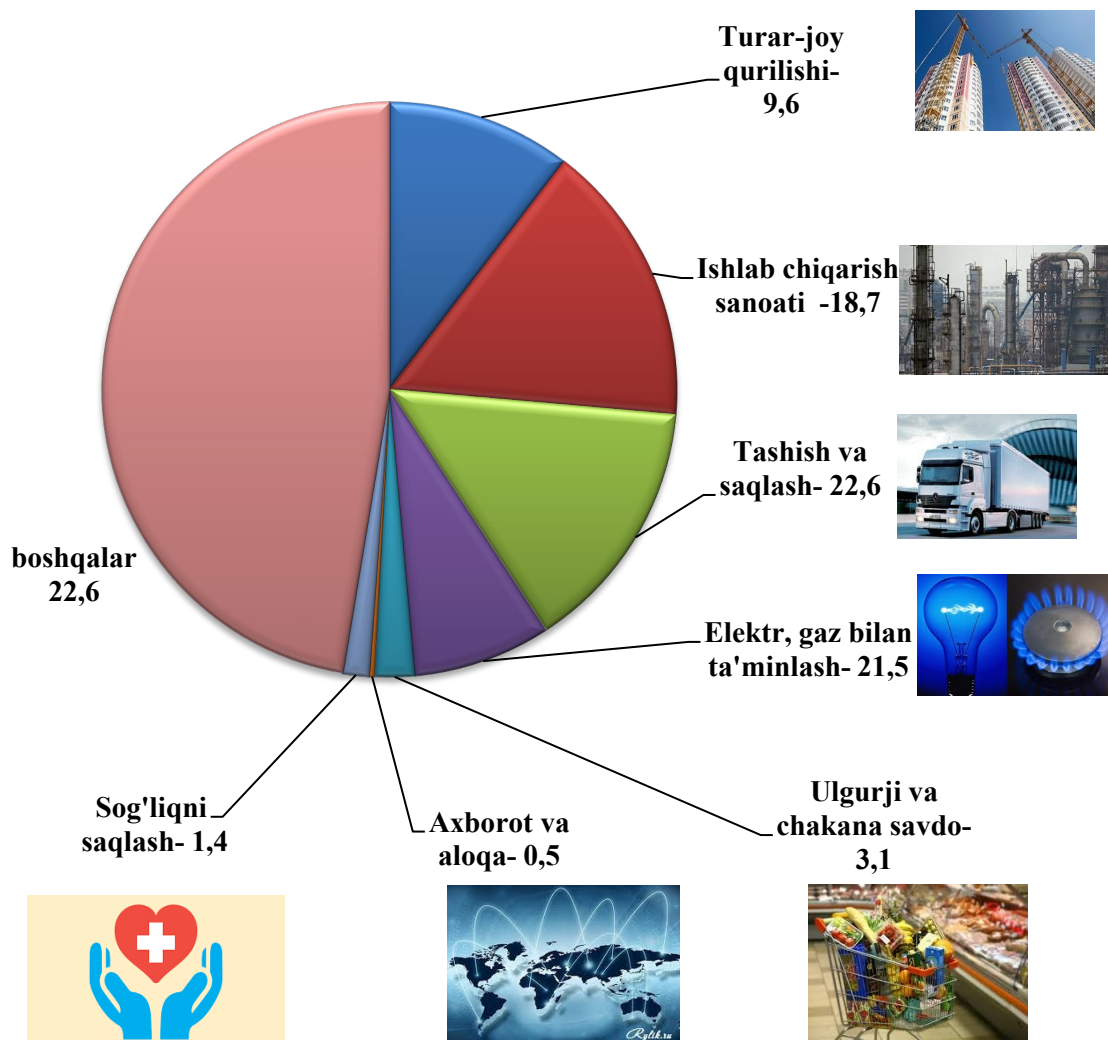
*shu jumladan*

qishloq, o'rmon va baliqchilik xo'jaligi	939,0	9,0	7,6
tog' - kon sanoati	732,8	14,1	5,9
ishlab chiqarish sanoati	2302,2	13,6	18,7
elektr, gaz, bug' bilan ta'minlash va havoni konditsiyalash	2645,3	10,9	21,5
suv bilan ta'minlash, kanalizatsiya tizimi, chiqindilarni yig'ish va utilizatsiya qilish	151,0	1,3	1,2
qurilish	342,4	2,7	2,8

	<i>mlrd. so‘m</i>	<i>Jamiga nisbatan ulushi, foizda</i>	
		<i>2022 yil</i>	<i>2023 yil</i>
ulgurji va chakana savdo, motorli transport vositalari va mototsikllarni ta'mirlash	381,3	3,0	3,1
tashish va saqlash	2787,4	30,0	22,6
ashash va ovqatlanish bo'yicha xizmatlar	76,2	0,7	0,6
axborot va aloqa	65,9	0,6	0,5
moliya va sug'urta faoliyati	16,8	0,1	0,1
ta'lim	166,8	1,4	1,4
sog'liqni saqlash va ijtimoiy xizmatlar ko'rsatish	174,8	1,8	1,4
jami faoliyat turlaridan tashqari: turar joy qurilishiga investitsiyalar	1176,7	8,9	9,6
boshqa faoliyat turlari	359,4	1,9	2,9

Iqtisodiy faoliyat turlari bo'yicha asosiy kapitalga investitsiyalarning o'zlashtirilishi: ishlab chiqarish sanoatida 2302,2 mlrd. so'm (jami investitsiyalar hajmidagi ulushi 18,7 foiz), shu jumladan oziq-ovqat, ichimlik va tamaki mahsulotlari ishlab chiqarish 160,0 mlrd.so'm (1,3 foiz), to'qimachilik mahsulotlarni ishlab chiqarish 723,0 mlrd.so'm (5,9 foiz), kimyo mahsulotlari ishlab chiqarish faoliyati turida 11,7 mlrd.so'm (0,1 foiz), boshqa nometal nomineral mahsulotlar ishlab chiqarish faoliyat turida 400,2 mlrd. so'm (3,2 foiz), elektr, gaz, bug' bilan ta'minlash va havoni konditsiyalash faoliyat turida 2645,3 mlrd. so'm, (21,5 foiz), suv bilan ta'minlash; kanalizatsiya tizimi, chiqindilarni yig'ish va utilizatsiya qilish faoliyat turida 151,0 mlrd. so'm, (1,2 foiz), qurilish faoliyati turida 342,4 mlrd. so'm (2,8 foiz), tashish va saqlash faoliyat turida 2787,4 mlrd. so'm (22,6 foiz), ulgurji va chakana savdo, motorli transport vositalari va mototsikllarni ta'mirlash faoliyat turida 381,3 mlrd. so'm (3,1 foiz), axborot va aloqa faoliyat turida 65,9 mlrd. so'm (0,5 foiz), ta'lim sohasida 166,8 mlrd. so'm (1,4 foiz), jami faoliyat turlaridan tashqari turar joy qurilishida 1176,7 mlrd. so'm 9,6 foiz) investitsiyalar o'zlashtirildi.

**2023 yil yanvar-iyun oylarida iqtisodiy faoliyat turlari bo'yicha asosiy kapitalga  
investitsiyalar tarkibi**



Korxona va tashkilotlarni modernizatsiya qilish, texnik va texnologik qayta qurollantirish, hamda kengaytirishga investitsiyalar hajmi 2022 yil yanvar-iyunga nisbatan 0,4 punktga ko'paygan.

Buxoro viloyati asosiy kapitalga investitsiyalar bo'yicha korxona va tashkilotlarni modernizatsiya qilish, texnik va texnologik qayta qurollantirish, hamda kengaytirishga investitsiyalar ulushi 23,1 foizni tashkil etdi.

### Asosiy kapitalga xorijiy investitsiya va kreditlar

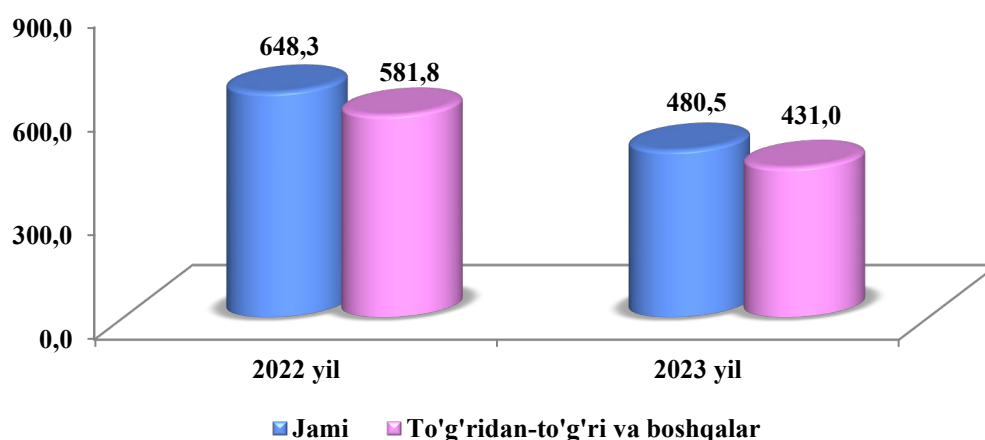
Xorijiy investitsiya va kreditlarning jami asosiy kapitalga o'zlashtirilgan investitsiyalardagi ulushi 44,0 foizni tashkil etdi.

Xorijiy investitsiya va kreditlarning eng katta ulushi Romitan (23,8 foiz) va Buxoro (12,9 foiz) tumanlarida kuzatildi.

### Xorijiy investitsiyalarni o'zlashtirish, kreditlarni qo'shgan holda

	<i>Xorijiy investitsiyalar o'zlashtirildi, mlrd. so'm</i>		<i>Xorijiy investitsiyalar, jamiga nisbatan foizda</i>	
	<i>jami</i>	<i>shu jumladan, kreditlar</i>	<i>jamiga</i>	<i>Asosiy kapitalga investitsiyalar</i>
<b>Buxoro viloyati</b>	<b>5425,7</b>	<b>3025,2</b>	<b>100,0</b>	<b>44,0</b>
Buxoro sh.	691,1	610,0	12,7	24,1
Kogon sh.	86,0	82,6	1,6	61,3
tumanlar				
Buxoro	700,7	112,4	12,9	44,4
Vobkent	72,3	72,3	1,3	18,0
Jondor	81,2	81,2	1,5	24,5
Kogon	636,4	532,8	11,7	59,8
Olot	198,8	81,2	3,7	40,8
Peshko'	494,1	75,3	9,1	69,3
Romitan	1288,3	1127,5	23,8	56,6
Shofirkon	-	-	-	-
Qorako'l	403,2	5,1	7,4	55,5
Qorovulbozor	284,4	183,9	5,3	51,3
G'ijduvon	489,2	60,8	9,0	51,6

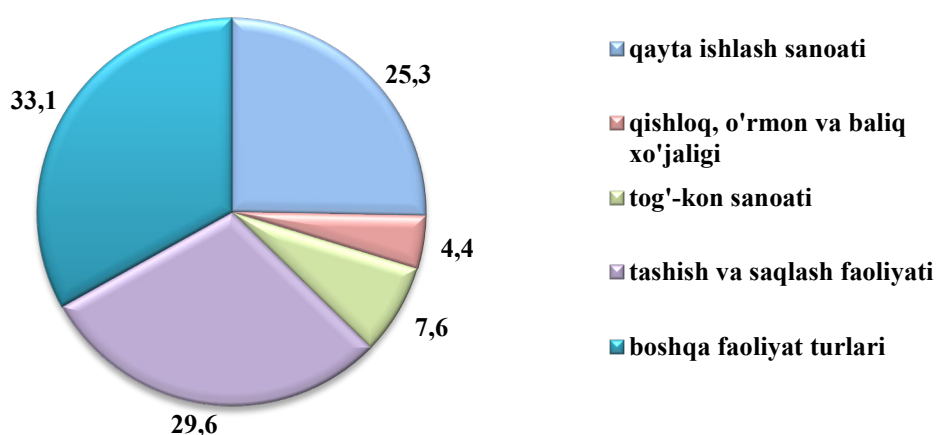
**Xorijiy investitsiya va kreditlarni o'zlashtirish  
2023 yil yanvar-iyun (mln. AQSH doll.)**



O'zlashtirilgan jami xorijiy investitsiya va kreditlarning dollar ekvivalentidagi qiymati 480,5 mln.AQSH dollarini tashkil etib, undan 431,0 mln. AQSH dollari to'g'ridan-to'g'ri va boshqa xorijiy investitsiyava kreditlarni, yoki jami xorijiy investitsiya va kreditlarning 89,7 foiz tashkil etdi.

To'g'ridan-to'g'ri va boshqa xorijiy investitsiya va kreditlarning o'zlashtirilgan hajmi 2023 yil yanvar-iyun oylarida 4853,1 mlrd. so'mni yoki o'tgan yilning mos davriga nisbatan 63,4 iyuna ko'p tashkil qildi.

**Ayrim iqtisodiy faoliyat turlari bo'yicha xorijiy  
investitsiya va kreditlar tarkibi**



Iqtisodiy faoliyat turlari bo'yicha xorijiy investitsiya va kreditlar qayta ishlash sanoati faoliyatiga 2022 yil yanvar-iyunga nisbatan 5,1 punktga (jamiga nisbatan ulushi 25,3 foiz) oshgan, qishloq, o'rmon va baliqchilik xo'jaligi sohasida 2,9 punktga (4,4 foiz) va tog'-kon sanoatida 8,8 punktga (7,6 foiz), hamda tashish va saqlash faoliyat 13,5 punktga (29,6 foiz) kamaydi.

### **Ijtimoiy soha ob'ektlarini qurish**

Noishlab chiqarish sohasiga kiritilgan investitsiyalar hajmidan 1130,2 mlrd.so'm yoki 41,1 foizi uy-joy qurilishida o'zlashtirilgan. 2023 yilning yanvar-iyun oylarida umumiy maydoni 966,0 ming kv.m. bo'lgan 3221 ta uy-joy (o'sish sur'ati o'tgan yilga nisbatan 100,7 foiz), shu jumladan, qishloq joylarida 738,0 ming kv.m. (o'tgan yilga nisbatan o'sish sur'ati 95,4 foiz) uy-joy foydalanishga topshirildi.

### **Yangi qurilish va rekonstruksiya hisobiga turar joylar va ijtimoiy ob'ektlarni ishga tushirish**

*(2023 yil yanvar-iyun)*

	<b>Barcha moliyalashtirish manbalari hisobidan:</b>			
	<b>Ishga tushirildi</b>		<b>o'tgan yilning mos davriga o'sish sur'ati, foizda</b>	
	<b>jami</b>	<b>jumladan qishloq joylarda</b>	<b>jami</b>	<b>jumladan qishloq joylarda</b>
Turar joylar umumiy maydoni, ming kv.m.	<b>966,0</b>	<b>738,0</b>	<b>100,7</b>	<b>95,4</b>
ulardan:				
yakka tartibdagi turar joylar	963,5	735,7	105,0	96,1

2023 yil yanvar-iyun oylarida umumiy maydoni 966,0 ming kv.m (2022 yilning mos davriga nisbatan 100,7 foiz) bo'lgan 3868 xonadonga ega 3,2 ming turar joylar, jumladan 738,0 ming kv.m. (76,4 foiz) qishloq joylarda ishga tushirildi.

**2023 yil yanvar-iyun oylarida ishga tushirilgan turar joylar**

	<i>Ishga tushirildi, jami</i>		<i>Ulardan: yakka tartibdagi turar joylar</i>	
	<i>ming kv.m</i>	<i>o'tgan yilning mos davriga o'sish sur'ati, foizda</i>	<i>ming kv.m</i>	<i>o'tgan yilning mos davriga o'sish sur'ati, foizda</i>
<b>Buxoro viloyati</b>	<b>966,0</b>	<b>100,7</b>	<b>963,5</b>	<b>105,0</b>
Buxoro sh.	104,3	94,6	104,3	136,7
Kogon sh.	10,6	111,6	10,6	111,6
<i>tumanlar</i>				
Buxoro	92,1	101,0	92,1	101,0
Vobkent	41,8	102,3	41,8	102,3
Jondor	69,1	109,5	69,1	109,5
Kogon	87,3	101,4	87,3	102,4
Olot	105,7	103,1	104,2	101,9
Peshko'	78,4	110,6	78,4	110,6
Romitan	93,2	90,0	93,2	90,7
Shofirkon	52,4	96,7	52,4	102,7
Qorako'l	52,4	103,6	52,4	103,6
Qorovulbozor	5,2	108,3	5,2	107,9
G'ijduvon	173,5	100,9	172,5	102,0

Umumiy maydoni 963,5 ming kv.m. yoki o'tgan yilning mos davriga nisbatan 105,0 foiz yakka tartibda qurilgan turar joylar ishga tushirildi.

Umumta'lim maktablarini qurish va qayta ta'mirlashga 42,8 mlrd.so'mlik investitsiyalar o'zlashtirildi, bu esa noishlab chiqarish sohasiga yo'naltirilgan investitsiyalarning 1,6 foizini va ta'lim sohasiga kiritilgan investitsiyalarning 25,7 foizini tashkil qildi.



Sogʻliqni saqlash obʼektlarini qurilishida 174,8 mlrd. soʻmlik investitsiyalar oʻzlashtirildi, bu noishlab chiqarish sohasiga yoʻnaltirilgan investitsiyalarning 6,4 foizini tashkil qiladi. Ichimlik suvi tarmoqlari qurilishiga 64,2 mlrd. soʻmlik investitsiyalar oʻzlashtirildi va 196,8 km suv tarmoqlari foydalanishga topshirildi.

**Qurilish faoliyati.** 2023 yil yanvar-iyun oylarida 4725,2 mlrd. soʻmlik qurilish pudrat ishlari bajarilib, 2022 yil yanvar-iyun oylariga nisbatan oʻsish surʼati 105,1 foizni tashkil etdi.

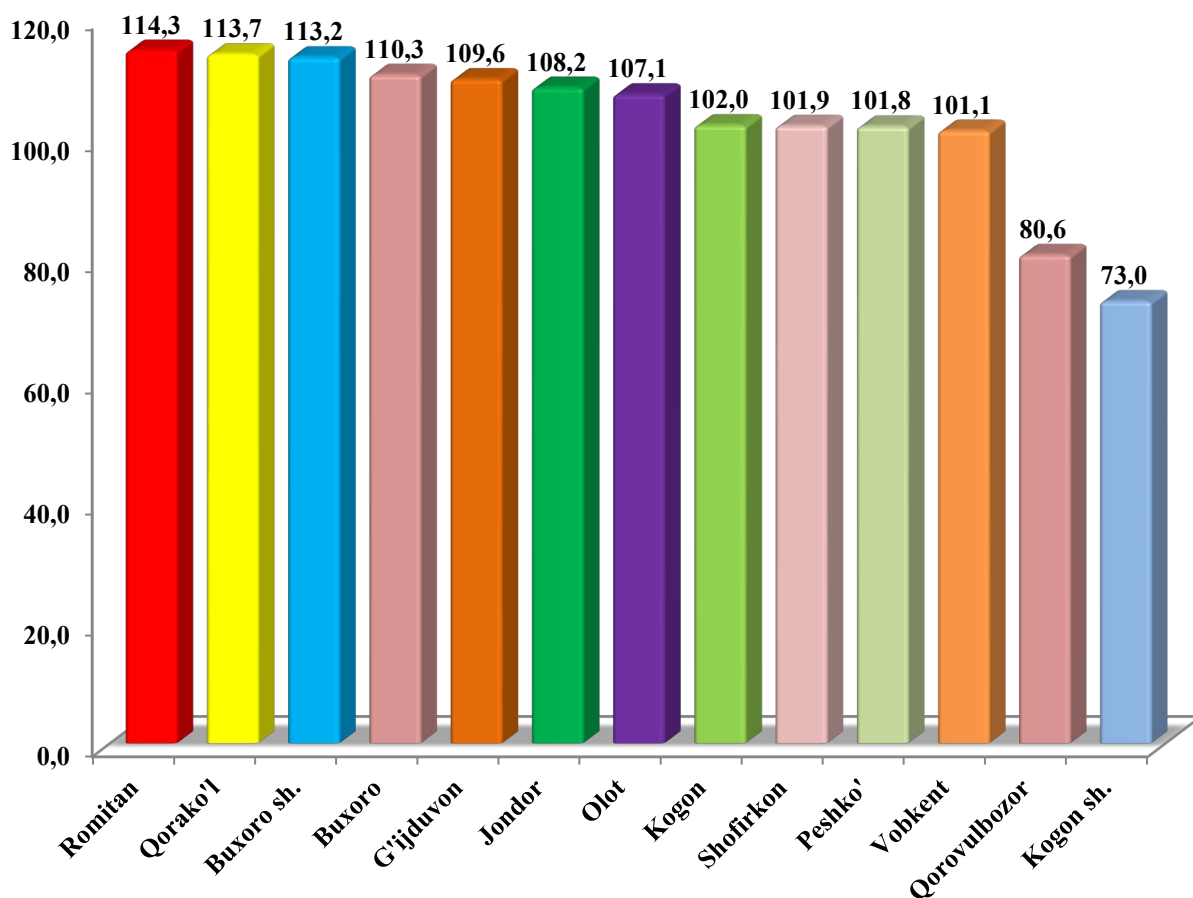
Qurilish ishlari umumiy hajmining 72,4 foizi yangi qurilish, rekonstruksiya qilish, kengaytirish va texnik jihatdan qayta jihozlashga, 27,6 foizi kapital taʼmirlash va boshqa pudrat ishlariga toʻgʻri keladi.

**Hududlar kesimida qurilish ishlari**  
(yanvar-iyun oylarida)

	<i>2022 yil (mlrd. soʻm)</i>	<i>2023 yil (mlrd. soʻm)</i>	<i>Oʻtgan yilga nisbatan, % da</i>	<i>Jamiga nisbatan ulushi, % da</i>
<b>Buxoro viloyati</b>	<b>4185,5</b>	<b>4715,2</b>	<b>105,1</b>	<b>100,0</b>
Buxoro sh.	946,1	1146,8	113,2	24,3
Kogon sh.	246,5	192,1	73,0	4,1
<i>tumanlar</i>				
Buxoro	273,6	325,3	110,3	6,9
Vobkent	210,1	228,1	101,1	4,8
Jondor	220,3	256,5	108,2	5,4
Kogon	330,5	362,2	102,0	7,7
Olot	263,4	304,2	107,1	6,4
Peshkoʻ	283,4	310,3	101,8	6,6
Romitan	397,7	488,1	114,3	10,3
Shofirkon	308,8	336,9	101,9	7,1
Qorakoʻl	152,3	187,4	113,7	4,0
Qorovulbozor	211,5	181,8	80,6	3,8
Gʻijduvon	341,4	405,5	109,6	8,6

**Hududlar kesimida qurilish ishlarining o'sish sur'ati, foizda**

(yanvar-iyun)



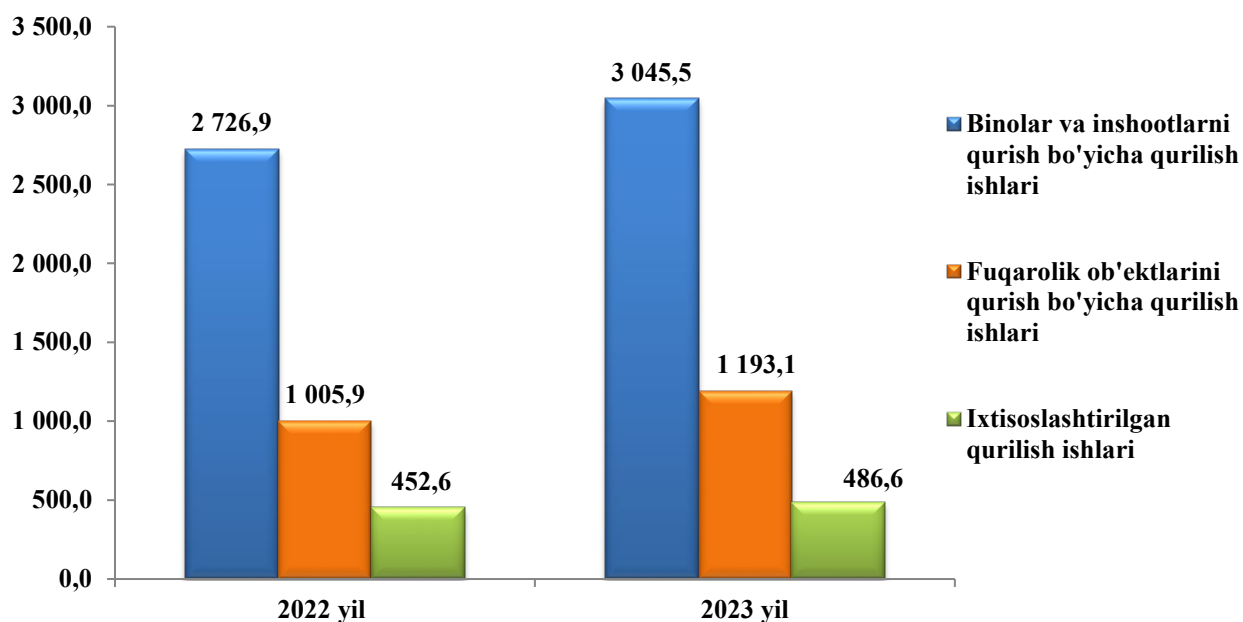
**Hududlar kesimida qurilish ishlari**

	Jami, mlrd. so'm	shu jumladan mulkchilik shakllari bo'yicha, jami hajmga nisbatan foizda	
		davlat	nodavlat
<b>Buxoro viloyati</b>	<b>4725,2</b>	<b>4,9</b>	<b>95,1</b>
Buxoro sh.	1146,8	13,7	86,3
Kogon sh.	192,1	4,2	95,8
tumanlar			
Buxoro	325,3	1,7	98,3
Vobkent	228,1	2,7	97,3
Jondor	256,5	2,7	97,3

	<i>Jami, mlrd. so‘m</i>	<i>shu jumladan mulkchilik shakllari bo‘yicha, jami hajmga nisbatan foizda</i>	
		<i>davlat</i>	<i>nodavlat</i>
Kogon	362,2	1,8	98,2
Olot	304,2	2,4	97,6
Peshko‘	310,3	1,8	98,2
Romitan	488,1	2,1	97,9
Shofirkon	336,9	0,7	99,3
Qorako‘l	187,4	3,4	96,6
Qorovulbozor	181,8	0,9	99,1
G‘ijduvon	405,5	1,8	98,2

Nodavlat mulkchilik shaklidagi tashkilotlar tomonidan 4493,9 mlrd. so‘mlik qurilish ishlari amalga oshirilib, jami qurilish ishlari hajmidagi ulushi 95,1 foizni (2022 yil yanvar-iyunga nisbatan o‘rish sur‘ati 102,8 foizni) tashkil qildi.

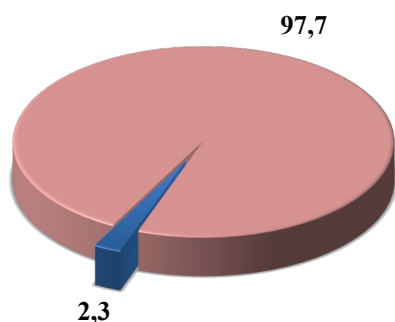
**Iqtisodiy faoliyat turlari bo‘yicha bajarilgan qurilish ishlari**  
(mlrd.so‘m)



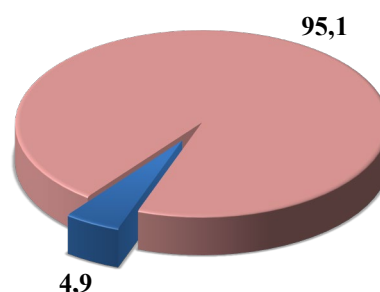
Qurilish ishlari umumiy hajmining 64,5 foizi binolar va inshootlarni qurish bo‘yicha qurilish ishlari, 25,2 foizi fuqarolik qurilishi ob‘ektlarini qurish bo‘yicha qurilish ishlari va 10,3 foizi ixtisoslashtirilgan qurilish ishlariga to‘g‘ri keldi.

**Mulkchilik shakllari bo'yicha qurilish tashkilotlarining  
o'z kuchlari bilan bajargan qurilish ishlari taqsimoti**  
(umumiy hajmga nisbatan, foizda)

**2022 yil yanvar-iyun**



**2023 yil yanvar-iyun**



■ Davlat mulki

■ Nodavlat mulki

Hisobot davrida bino va inshootlar qurilishi bo'yicha bajarilgan qurilish ishlari hajmi 3045,5 mlrd. so'mni yoki 2022 yilning mos davriga nisbatan 103,3 foizni, mos ravishda, fuqarolik qurilishi ob'ektlari bo'yicha qurilish hajmi 1193,1 mlrd. so'mni (yoki 111,6 foizni), ixtisoslashtirilgan qurilish ishlari bo'yicha qurilish ishlari hajmi 486,6 mlrd. so'm (yoki 101,1 foizni) tashkil qildi.

**Iqtisodiy faoliyat turlari bo'yicha qurilish ishlari hajmi**  
(mlrd. so'm)

	<i><b>Qurilish ishlari, xizmatlar jami</b></i>	<i><b>shu jumladan iqtisodiy faoliyat turlari</b></i>		
		<i><b>Bino va inshootlar qurilishi</b></i>	<i><b>Fuqarolik qurilishi ob'ektlari</b></i>	<i><b>Ixtisoslashtirilgan qurilish ishlari</b></i>
<b>Buxoro viloyati</b>	<b>4725,2</b>	<b>3045,5</b>	<b>1193,1</b>	<b>486,6</b>
Buxoro sh.	1146,8	624,5	436,5	85,8
Kogon sh.	192,1	91,4	78,1	22,6
tumanlar				
Buxoro	325,3	233,4	68,4	23,5
Vobkent	228,1	152,9	58,5	16,7
Jondor	256,5	174,1	62,3	20,1

	<i><b>Qurilish ishlari, xizmatlar jami</b></i>	<i><b>shu jumladan iqtisodiy faoliyat turlari</b></i>		
		<i><b>Bino va inshootlar qurilishi</b></i>	<i><b>Fuqarolik qurilishi ob'ektlari</b></i>	<i><b>Ixtisoslashtirilgan qurilish ishlari</b></i>
Kogon	362,2	245,0	86,8	30,4
Olot	304,2	175,6	40,7	87,9
Peshko'	310,3	214,2	74,0	22,1
Romitan	488,1	397,4	71,2	19,5
Shofirkon	336,9	213,2	99,7	24,0
Qorako'l	187,4	140,2	32,7	14,5
Qorovulbozor	181,8	65,8	17,4	98,6
G'ijduvon	405,5	317,8	66,8	20,9

Viloyatda bajarilgan qurilish ishlarining iqtisodiy faoliyat turlari bo'yicha asosiy qismi bino va inshootlar qurilishi (3045,5 mlrd.so'm) ga to'g'ri kelib, viloyat umumiy hajmida 64,5 foizni tashkil qildi. Shu bilan birga, fuqarolik qurilishi (1193,1 mlrd. so'm) ob'ektlari bo'yicha bajarilgan qurilish ishlari viloyat umumiy hajmining 25,2 foizni hamda ixtisoslashtirilgan qurilish (486,6 mlrd. so'm) ishlari 10,3 foizni tashkil etdi.

#### **Statistik ko'rsatkichlarga izohlar**

**Nomoliyaviy aktivlarga kiritilgan investitsiyalar** bu – real mablag'larni yaratishga yo'naltirilgan investitsiyalar bo'lib, quyidagilarni o'z ichiga oladi: asosiy kapitalga o'zlashtirilgan investitsiyalar, kapital ta'mirlashga xarajatlar, nomoddiy aktivlarga kiritilgan investitsiyalar (patentlar, litsenziyalar, dasturiy mahsulotlar, yer maydonlaridan va tabiiy resurslardan foydalanish huquqlari va boshqalar).

**Asosiy kapitalga o'zlashtirilgan investitsiyalarga** - barcha turdagi qurilish ishlariga qilingan xarajatlar; asbob-uskunalarni montaj qilish bo'yicha xarajatlar; mashina, asbob-uskunalar (montaj talab etiladigan va talab etilmaydigan), transport vositalari, jihoz va xo'jalik inventarini sotib olish; boshqa kapital ishlar va xarajatlar kiradi. Asosiy kapitalga o'zlashtirilgan investitsiyalar hajmlari to'g'risidagi ma'lumotlar, ilgari boshqa tashkilotlarning asosiy fondlarida hisobga olingan asbob-uskunalar, binolar va inshootlar (yoki ularning ehtiyot qismlari)ni sotib olishga qilingan xarajatlarsiz keltirilgan.

**Chet el investitsiyalari** – asosan kelgusida foyda olish maqsadida, O‘zbekiston Respublikasi hududidagi korxona va tashkilotlarga kiritilgan chet el kapitali.

**Investorlar** – yuridik va jismoniy shaxslar bo‘lib, qarorlarni qabul qiluvchi va o‘z mablag‘lari, qarz mablag‘lari yoki jalb qilingan mablag‘larni investitsiya ko‘rinishida investitsion loyihalarga kiritishni amalga oshiruvchi hamda ulardan maqsadli foydalanilishini ta‘minlab beruvchi investitsion faoliyat subyektlari hisoblanadi.

**To‘g‘ridan-to‘g‘ri xorijiy investitsiyalar bu** – korxonaga to‘liq egalik qiluvchi yoki korxona aksionerlik kapitalining 10 foizidan kam bo‘lmagan qismini nazorat qiluvchi, ya‘ni korxonani boshqarishda ishtirok etish huquqigi ega bo‘lgan, to‘g‘ridan-to‘g‘ri xorijiy investor yuridik yoki jismoniy shaxs tomonidan kiritilgan investitsiyalar.

**Reinvestitsiya** - investitsiyalar bo‘yicha daromadlar ko‘rinishida olingan va ishlab chiqarishni kengaytirish uchun yo‘naltirilgan mablag‘lar; investorning faoliyati natijasida olingan foydani (daromadni) muomalaga kiritish (qayta investitsiyalash).

**Davlat mulkchiligi-** mulkchilik shakllaridan biri, davlatga qarashli va uning o‘z vazifalarini bajarishi uchun zarur barcha mol-mulklar va mulkiy huquqlardir.

**Asosiy kapital** – kapitalning asosiy ishlab chiqarish vositalari ni o‘z ichiga oluvchi, iqtisodiy jihatdan o‘z qiymatini ishlab chiqarilgan tovarlarga asta-sekin va uzoq muddatda o‘tkazib boruvchi qismi. Asosiy kapital pul shaklida uskuna, mashina-mexanizmlar, bino-inshootlar va boshqalar qiymatidan iborat bo‘lib, ular sotib olingan paytdagi bozor narxi bilan hisoblanadi. Asosiy kapital qiymatining bir qismi har yili mahsulotning ishlab chiqarish va sotish harajatlari kiradi va amortizatsiya ajratmalari tarzida maxsus amortizatsiya fondida jamg‘ariladi.

**Investitsiya loyihasi** – iqtisodiy, ijtimoiy va boshqa manfaat ko‘rish maqsadida investitsiyalar kiritgan holda oldindan belgilangan muddat mobaynida amalga oshiriladigan o‘zaro bog‘liq tadbirlar va ishlar majmui.

**Kapital-** sarmoya, keng ma‘noda o‘z egasiga daromad keltirish xususiyatiga ega bo‘lgan jami vositalar va mablag‘la; yangi qiymat keltiruvchi, o‘zini-o‘zi ko‘paytiruvchi qiymat.

**Moliyaviy investitsiyalar-** mulkka egalik qilish va mulkdan daromad olish bilan bog‘liq bo‘lgan aksiya, obligatsiya va boshqa qimmatli qog‘ozlar orqali qo‘yilmalar kiritish.

**Chet el investitsiyalari ishtirokidagi korxonalar** - aksiyalarining (ulushlari, paylarining) yoki ustav jamg‘armasining kamida o‘ttiz foizini chet el investitsiyalari tashkil etadigan korxonalar.

**Buyurtmachilar** – investitsion jarayonning qatnashchilari. Buyurtmachi sifatida investorning o'zi, shuningdek, investor tomonidan amaldagi korxonalarni, binolarni, inshootlarni yangi qurilishi, qayta ta'mirlash, kengaytirish va texnik qayta qurollantirishni amalga oshirishlari uchun vakil etib tayinlangan jismoniy va yuridik shaxslar faoliyat ko'rsatishlari mumkin. Shu bilan birga buyurtmachi investitsion jarayon qatnashchilarining tadbirkorlik va boshqa faoliyatiga, agarda ular orasidagi shartnomada nazarda tutilmagan bo'lsa, aralashmasliklari lozim.

**Pudratchi** – kapital qurilish uchun pudrat shartnomasi asosida bino va inshootlarni qurish bo'yicha qurilish-montaj, qayta ta'mirlash, kapital ta'mirlash hamda texnologik va boshqa uskunalarni montaj qilish, sozlash va boshqa pudrat ishlarini bajarish bilan shug'ullanadi.

**Qurilish** — biror inshootni tayyorlash jarayoni, shuningdek shunday jarayon ketayotgan joydir. Qurilish murakkab jarayon bo'lib, unda bir necha vazifalar amalga oshiriladi. Bu jarayon moddiy ishlab chiqarishning yirik sohalaridan biri bo'lib, turli maqsadlardagi bino va inshootlarni qurish va rekonstruksiya qilish; ishni yuritish uchun foydalaniladigan hudud bilan birga qurilayotgan bino (inshoot); keng ma'noda yaratuvchilik jarayoni hisoblanadi.

**Rekonstruksiya** — mavjud narsani yaxshilash, amaliy ahamiyatini oshirish, takomillashtirish maqsadida tubdan qayta qurish jarayonidir. Bunda qoldiklariga, yozma manbalarga asoslanib, biror narsa qiyofasini yoki dastlabki ko'rinishini tiklash, qurish hisoblanadi. Rekonstruksiya chizma, rasm, tasvir, loyiha va h.k. orqali amalga oshiriladi.

**Kapital ta'mirlash** — qurilish konstruksiyalarini, shuningdek, muhandislik jihozlarini kommunikatsiyalar bilan tiklash yoki to'liq almashtirish tushuniladi. Amalda kapital ta'mirlash binoning tashqi ko'rinishini to'liq yoki qisman yangilashda ifodalanishi mumkin.

**Joriy ta'mirlash** - bu xizmat ko'rsatilayotgan ob'ektni shikastlanish va nosozliklardan o'z vaqtida va tizimli ravishda himoya qilishga qaratilgan tadbirlar tushuniladi.

**Pudrat shartnomasi** — fuqarolik-huquqiy bitim, unga ko'ra, bir taraf (pudratchi) ikkinchi taraf (buyurtmachi)ning topshirig'iga binoan, muayyan ishni bajarish va uning natijasini buyurtmachiga belgilangan muddatda topshirish majburiyatini oladi. Buyurtmachi esa, ish natijasini qabul qilib olish va buning uchun haq to'lash majburiyatini oladi.

**Modernizatsiya, modernizatsiyalash** - biror narsani yangilash, unga zamonaviy tus berish, uni zamonaviy talablarga muvofiq o'zgartirish. Modernizatsiya qilishda mashina, apparat, turli texnologik qurilmalar, muhim kashfiyotlar texnika taraqqiyoti talablariga muvofiq qayta ishlanadi.