

## BUXORO VILOYATI TASHQI SAVDO AYLANMASI

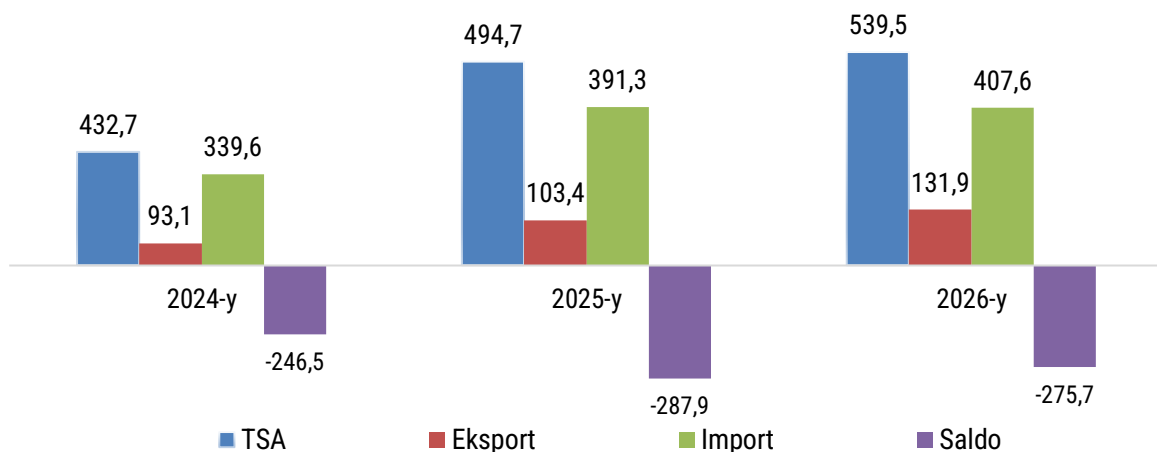
2026- yil yanvar-aprel oylari uchun dastlabki ma'lumot

- I. Tashqi savdo aylanmasi
- II. Eksport hajmi
- III. Import hajmi
- IV. Metama'lumotlar
- V. Aloqador boshqa havolalar

### I. TASHQI SAVDO AYLANMASI

2026- yil yanvar-aprel oylarida viloyatning tashqi savdo aylanmasi (matnda TSA) 539,5 mln. AQSH dollariga yetdi va 2025- yilning yanvar-aprel oylariga nisbatan 44,8 mln. AQSH dollariga yoki 9,1 % ga ko'paydi.

Tashqi savdo aylanmasi (mln. AQSH dollari)



TSAda eksport hajmi 131,9 mln. AQSH dollariga (2025-yilning yanvar-aprel oyiga nisbatan 27,6 % ga ko'paydi) va import hajmi 407,6 mln. AQSH dollariga (4,2 % ga ko'paydi) yetdi. Hisobot davrida – 275,7 mln. AQSH dollari qiymatida manfiy tashqi savdo balansi qayd etildi.

**Buxoro viloyatining yirik hamkor davlatlar  
bilan tashqi savdo aylanmasi dinamikasi (mln. AQSH dollari)**

Davlatlar	2024-y.	2025-y.	2026-y.
<b>Rossiya</b>	116,8	184,6	179,7
XXR	147,3	120,0	78,8
Turkmaniston	41,6	36,4	55,4
BAA	0,9	3,4	51,5
Afgoniston	13,0	26,2	39,2
Eron	13,1	20,4	33,3
Qozog'iston	19,6	19,6	21,6
Qirgiz Respublikasi	5,5	7,2	12,6
Turkiya	23,9	16,5	10,2
Tojikiston	3,1	7,3	9,0
Germaniya	14,5	8,5	7,1
Gonkong	0,3	0,3	6,1
Italiya	0,6	1,0	4,4
AQSH	6,1	3,3	3,9
Hindiston	3,8	10,7	2,9
Polsha	2,4	2,5	2,9
Shveysariya	0,2	0,2	2,0
Belarus	2,7	2,8	1,7
Koreya Respublikasi	2,8	1,6	1,4
Ukraina	0,8	1,1	1,2

Buxoro viloyati 103 ta mamlakatlar bilan savdo aloqalarini amalga oshirib kelmoqda. TSAning nisbatan salmoqli hissasi Rossiyada (33,3 %), XXRda (14,6 %), Turkmanistonda (10,3 %), BAA da (9,5%) va Afg'onistonda da (7,3 %) qayd etilgan.

**II. BUXORO VILOYATINING EKSPORTI TARKIBI**

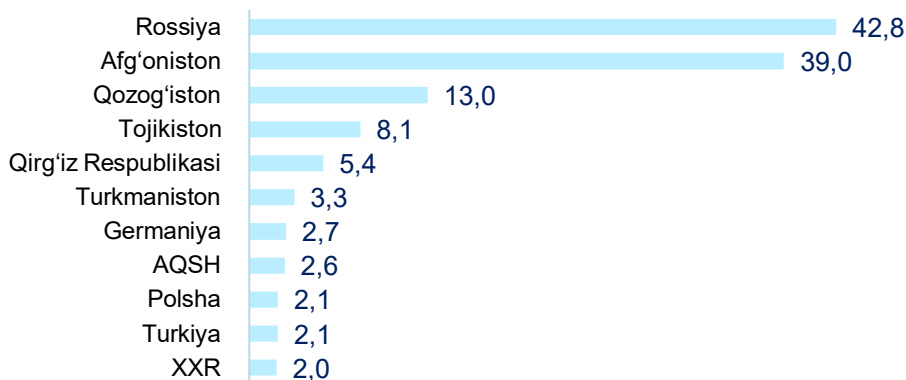
2.1- jadval

Tarkibi	Mln. AQSH dollari		O'zgarish sur'ati, % da		Umumiy hajmga nisbatan, % da	
	2025- y.	2026- y.	2025- y.	2026- y.	2025- y.	2026- y.
<b>Jami eksport</b>	<b>103,4</b>	<b>131,9</b>	<b>111,0</b>	<b>127,6</b>	<b>100,0</b>	<b>100,0</b>
Oziq-ovqat mahsulotlari va tirik hayvonlar	10,3	8,9	2,7 m.	85,8	10,0	6,7
Ichimliklar va tamaki	1,0	0,4	159,3	41,3	1,0	0,3
Nooziq-ovqat xomashyo, yoqilg'idan tashqari	3,6	3,3	40,2	94,0	3,4	2,5
Mineral yoqilg'i, yog'lash moylari va shunga o'xshash materiallar	23,6	28,5	183,9	120,5	22,8	21,6
Hayvon va o'simliklar moylari (yog'lari), yog'lar va mumlar	-	4,0	-	-	-	3,1
Kimyoviy vositalar va shunga o'xshash mahsulotlar	1,4	9,0	111,3	6,6 m.	1,3	6,8
Sanoat tovarlari	40,6	36,7	78,2	90,4	39,3	27,8
Mashinalar va transport asbob-uskunalari	8,3	16,5	66,0 m.	2,0 m.	8,0	12,5
Turli xil tayyor buyumlar	7,1	15,4	122,3	2,2 m.	6,9	11,7
Xizmatlar	7,5	9,2	105,6	121,7	7,3	7,0

Mavzugadoirhavola: [Eksporttarkibi \(XSST-2008\) \(oylik\)](#)

Eksport tarkibida tovarlar ulushi 93,0 % ni tashkil etib, asosiy ulush sanoat tovarlari (27,8 %), mineral yoqilg'i, yog'lash moylari va shunga o'xshash materiallar (21,6 %), oziq-ovqat mahsulotlari va tirik hayvonlar (6,7 %) va mashinalar va transport asbob-uskunalari (12,5 %) hissasiga to'g'ri kelmoqda.

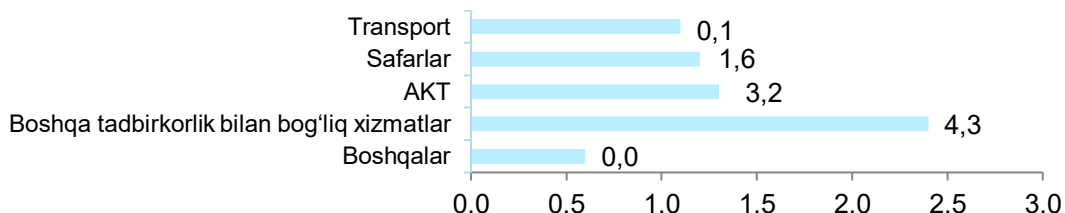
### **Buxoro viloyatining yirik eksportyor hamkor davlatlari** (mln.AQSHdollari)



Mavzugadoirhavola: [Eksport hajmi \(mamlakatlar kesimida, oylik\)](#)

2026-yil yanvar-aprel oylarida tashqi savdo aylanmasida tovarlar va xizmatlar eksporti bo'yicha asosiy hamkorlarimiz Rossiya (32,5 %), Afg'oniston (29,6 %), Qozog'iston (9,8 %), Tojikiston (6,1 %), Qirg'iz Respublikasi (4,1 %), Turkmaniston (2,5 %), Germaniya (2,0 %), AQSH (2,0 %), Polsha (1,6 %), Turkiya (1,6 %) va XXR (1,5 %) kabi davlatlar bo'lgan. Ularning umumiy eksportdagi ulushi 93,3 % ni tashkil etdi.

### **Xizmatlar eksporti tarkibi (mln. AQSH doll.)**



Mavzuga doir havola : [Xizmatlar eksporti \(xizmatlar turi bo'yicha, oylik\)](#)

Xizmatlar eksporti hajmi 9,2 mln. AQSH dollarini yoki jami eksport hajmining 7,0 % ini tashkil etib, 2025- yilning mos davriga nisbatan 21,7 % ga ko'paydi. Xizmatlar eksporti tarkibining asosiy ulushi safarlar (turizm) (17,4 %), transport (1,1 %), telekommunikatsiya, kompyuter va axborot (34,8 %) va boshqa tadbirkorlik bilan bog'liq xizmatlar (46,7 %) hissasiga to'g'ri kelgan.

### **III. BUXORO VILOYATINING IMPORTI**

2026-yilning yanvar-aprel oylarida import hajmi 407,6 mln. AQSH dollariga yetdi va 2025-yilning mos davriga nisbatan 4,2 % ga ko'paydi. Import tarkibida eng katta ulush, kimyoviy vositalar va shunga o'xshash mahsulotlar (27,2 %), mineral yoqilg'i, yog'lash oylari va shunga o'xshash materiallar (30,4 %), Mashinalar va transport asbob-uskunalari (21,8 %) hamda sanoat tovarlari (10,8 %) hisobiga to'g'ri keldi.

## Buxoro viloyatining importi tarkibi

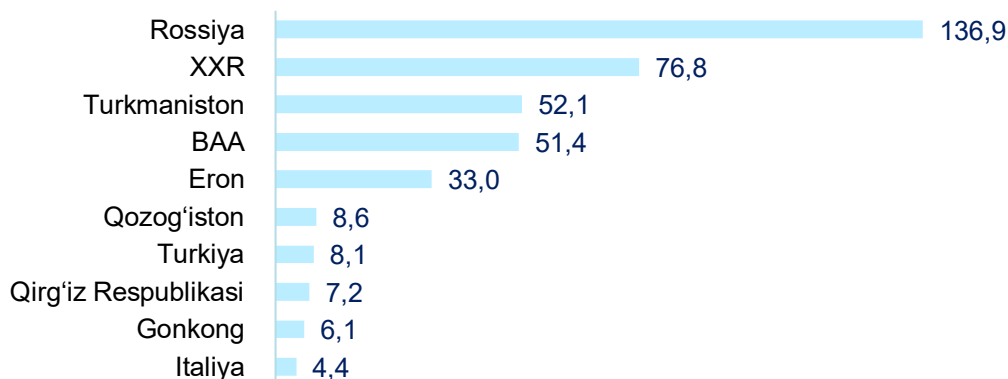
3.1- jadval

XSST tarkibi	Mln.AQSH dollari		O'sish sur'ati, % da		Umumiy hajmga nisbatan, % da	
	2025-y.	2026-y.	2025-y.	2026-y.	2025-y.	2026-y.
<b>Jami import</b>	<b>391,3</b>	<b>407,6</b>	<b>115,2</b>	<b>104,2</b>	<b>100,0</b>	<b>100,0</b>
Oziq-ovqat mahsulotlari va tirik hayvonlar	8,2	10,9	144,4	131,7	2,1	2,7
Ichimliklar va tamaki	0,5	0,3	5,6 m.	57,4	0,1	0,1
Nooziq-ovqat xomashyo, yoqilg'idan tashqari	11,9	9,3	2,5 m.	78,6	3,0	2,3
Mineral yoqilg'i, yog'lash moylari va shunga o'xshash materiallar	142,6	124,0	115,1	86,9	36,5	30,4
Hayvon va o'simliklar moylari (yog'lari), yog'lar va mumlar	0,1	0,4	12,1	7,3 m.	-	0,1
Kimyoviy vositalar va shunga o'xshash mahsulotlar	37,8	110,8	198,8	2,9 m.	9,7	27,2
Sanoat tovarlari	45,4	44,2	2,7 m.	97,4	11,6	10,8
Mashinalar va transport asbob-uskunalar	118,7	89,0	104,7	74,9	30,3	21,8
Turli xil tayyor buyumlar	25,9	18,6	46,9	72,2	6,6	4,6
Boshqa tovarlar	-	-	-	-	-	-
Xizmatlar	0,2	0,1	88,5	51,5	0,1	-

Mavzugadoirhavola: [Import tarkibi \(XSST-2008\) \(oylik\)](#)

Tovarlar va xizmatlar importi dinamikasi tahliliga ko'ra, 2026-yilning yanvar-aprel oylarida import qilingan tovarlar hajmi, o'tgan yilning mos davriga nisbatan 16,3 mln. AQSH dollariga ko'paydi va 407,6 mln. AQSH dollarini tashkil etdi. Xizmatlar importi esa 0,1 mln. AQSH dollariga yetdi.

### Buxoro viloyatining yirik importyor hamkor davlatlari (mln. AQSH dollari)



2026-yil yanvar-aprel oylarida Buxoro viloyati 67 ta davlatdan tovar va xizmatlar importini amalga oshirdi. Yirik hamkor davlatlar Rossiya (33,6 %), XXR (18,8 %), Turkmaniston (12,8 %), BAA (12,6 %), Eron (8,1 %), Qozog'iston (2,1 %), Turkiya (2,0 %), Qirg'iz Respublikasi (1,8 %), Gonkong (1,5 %) va Italiya (1,1 %) jami importning 95,5 % ni tashkil etdi.

Mavzuga doir havola: [Xizmatlar importi \(xizmatlar turi bo'yicha. oylik\)](#)



Xizmatlar importi esa tarkibining asosiy ulushi tadbirkorlik bilan bog'liq xizmatlar (100,0 %) ga tegishli bo'ldi.

#### **IV. METAMA'LUMOTLAR**

\*Tovarlar tashqi savdosi statistika ko'rsatkichlarini shakllantirishda, Tashqi iqtisodiy faoliyat tovar nomenklaturasi (TIF TN) bilan birgalikda, BMTning Xalqaro standartlashgan savdo tasniflagichi (XSST) ishlatiladi. Bu o'z navbatida tahliliy maqsadlarda eksport va import qilinadigan tovarlarni 10 ta katta qismga guruhlash uchun imkon beradi. Tovarlarini XSST bo'yicha kodlashtirish, TIF TN va XSST o'rtasida o'tish kalitlari yordamida amalga oshiriladi.

Tashqi savdo statistikasi, tovarlar va xizmatlar tashqi savdosi asosida shakllantiriladi: tovarlar tashqi savdosi statistikasini shakllantirishda dastlabki ma'lumotlar bo'lib, Bojxona qo'mitasining bojxona yuk deklaratsiyasining ma'lumotlari hamda Milliy statistika qo'mitasining rezidentdan norezidentga o'tuvchi, davlat chegarasini kesib o'tiyulgan va bojxona deklaratsiyasida hisobga oliniyulgan tovarlarni statistik kuzatuvlari hisoblanadi; tashqi savdo xizmatlar statistikasini shakllantirish statistika kuzatuvlari asosida amalga oshiriladi.

#### **V. ALOQADOR BOSHQA HAVOLALAR**

[Tashqi savdo aylanmasi hajmi \(yillik\)](#)

[Tashqi savdo aylanmasining o'sish sur'ati \(yillik\)](#)

[Tashqi savdo aylanmasi hajmi \(mamlakatlar kesimida, yillik\)](#)

[Tashqi savdo aylanmasi o'sish sur'ati \(mamlakatlar kesimida, yillik\)](#)

[Eksport hajmi \(hudular kesimida, yillik\)](#)

[Eksport hajmi \(mamlakatlar kesimida, oylik\)](#)

[Import hajmi \(yillik\)](#)

[Importning o'sish sur'ati \(yillik\)](#)

[Importning o'sish sur'ati \(yillik\)](#)

<b>Chop etishga masul:</b> Xizmatlar va savdo statistikasi bo'limi	<b>Boshqarma boshlig'i:</b> U.Djumanazarov Tel: +998655058000 (8000)	<b>Ijrochi:</b> Z. Saidova Tel: +998655058000 (8040) e-pochta: : <a href="mailto:info@buxstat.uz">info@buxstat.uz</a> <a href="mailto:buxstat@exat.uz">buxstat@exat.uz</a>	<b>Manzil:</b> 200100, Buxoro sh., Gazli shoh ko'chasi, 32
---	--	---	---