

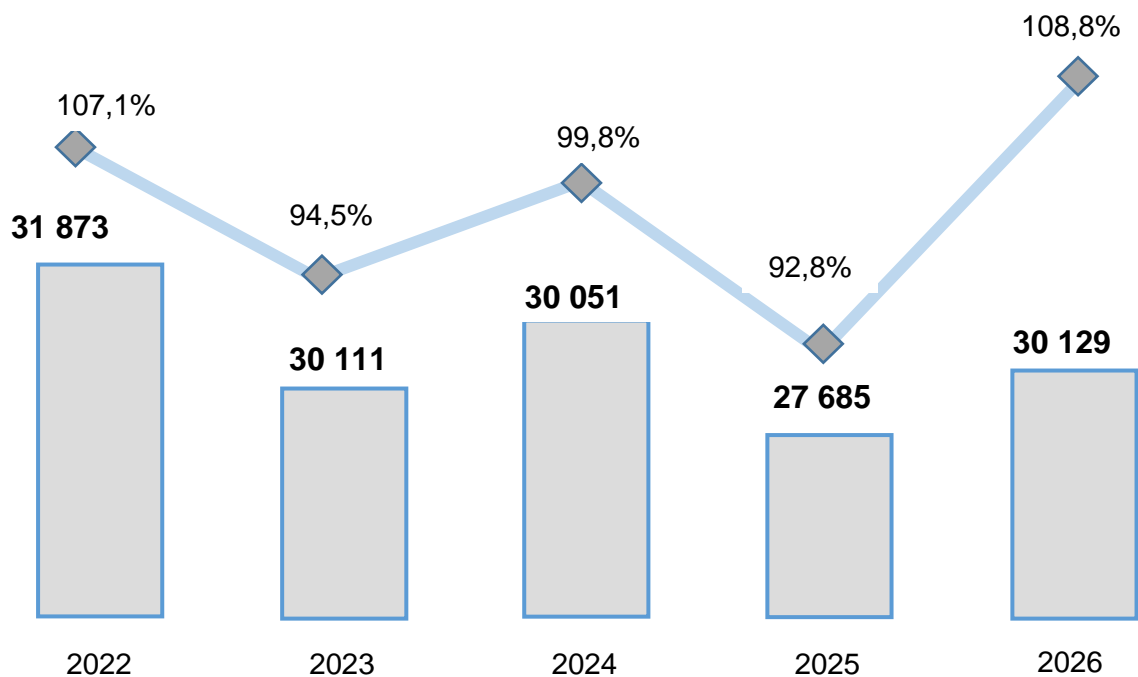
O'ZBEKISTON RESPUBLIKASIDAGI KORXONA VA TASHKILOTLAR DEMOGRAFIYASI BO'YICHA MA'LUMOT

2026- yil 1- iyun holatiga ko'ra

- I. Korxonalar va tashkilotlarning soni
- II. Tadbirkorlik subyektlarining tashkiliy-huquqiy shakli bo'yicha ma'lumotlar
- III. Chet el investitsiyasi ishtirokidagi korxonalar va tashkilotlar to'g'risida ma'lumotlar
- IV. Korxonalar va tashkilotlar demografiyasiga oid metama'lumotlar va tushunchalar

I. Korxonalar va tashkilotlarning soni

2026- yil 1- iyun holatiga ko'ra, viloyatda faoliyat ko'rsatayotgan korxonalar va tashkilotlar soni (dehqon va fermer xo'jaliklari bundan mustasno) 30,1 mingtani tashkil etadi, shundan 26,2 mingtasi yoki 87,0 foizi kichik korxonalar va mikrofirmalardir. 2025 yilning shu davriga nisbatan o'sish sur'ati 108,7 foizni, jumladan, kichik biznes va mikrofirmalarda – 109,6 foizni tashkil etdi.



Faoliyat ko'rsatayotgan korxonalar va tashkilotlar soni (birlikda).



Soni



O'sish sur'ati

	Korxonalar va tashkilotlar	shundan:	
		Tadbirkorlik subyektlari	shundan:
			Kichik biznes subyektlari
2026	30 129	26 372	26 237
2025	27 685	24 041	23 895
2024	30 051	26 592	26 424
2023	30 111	26 747	26 568
2022	31 873	28 476	28 305

Hududlar bo'yicha eng ko'p faol korxonalar va tashkilotlar Buxoro shahrida – 26,9 foiz, G'ijduvon – 10,0 foiz, Romitan – 9,3 foiz, Jondor – 8,2 foiz va Buxoro – 7,7 foiz tumanlarda faoliyat ko'rsatmoqda.

Tadbirkorlik va kichik biznes subyektlarining umumiy sonidagi salmoqli ulushi Romitan – 90,7 foiz va 90,4 foiz, Kogon – 90,4 va 90,0 foiz, Jondor – 89,4 foiz va 89,3 foiz hamda Buxoro – 88,6 foiz va 88,4 foiz tumaniga to'g'ri keldi.

	Korxonalar va tashkilotlar	shundan:	
		Tadbirkorlik subyektlari	shundan:
			Kichik biznes subyektlari
Olot tumani	1 265	1 079	1 074
Buxoro tumani	2 314	2 050	2 046
Vobkent tumani	1 833	1 600	1 596
G'ijduvon tumani	2 998	2 620	2 606
Kogon tumani	1 629	1 472	1 466
Qorako'l tumani	1 461	1 177	1 169
Qorovulbozor tumani	657	572	560
Peshku tumani	1 654	1 419	1 414
Romitan tumani	2 798	2 537	2 529
Jondor tumani	2 466	2 205	2 202
Shofirkon tumani	1 893	1 618	1 616
Buxoro shahar	8 106	7 105	7 051
Kogon shahar	1 055	918	908

Mavzuga doir ko'rsatkichlar:

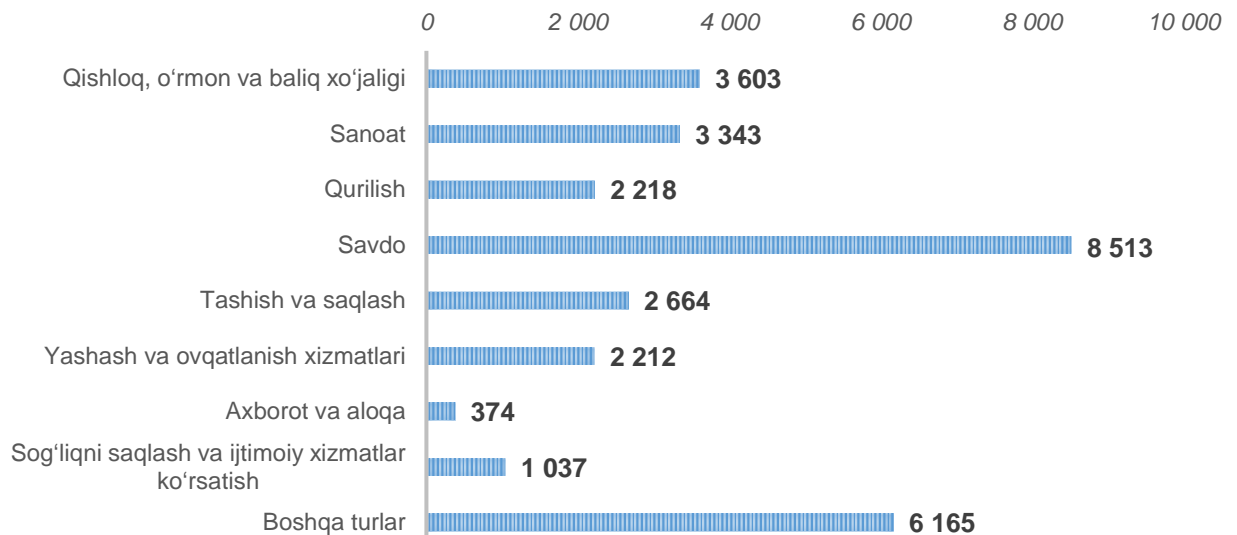
[Faoliyat ko'rsatayotgan korxonalar va tashkilotlar soni \(oylik\)](#)

[Faoliyat ko'rsatayotgan tadbirkorlik subyektlari soni \(oylik\)](#)

[Faoliyat ko'rsatayotgan kichik tadbirkorlik subyektlari soni \(oylik\)](#)

Korxonalar va tashkilotlarning iqtisodiy faoliyat turlari bo'yicha ma'lumotlar

Iqtisodiy faoliyat turlari bo'yicha faoliyat yuritayotgan korxonalar va tashkilotlarning (tadbirkorlik subyektlari va kichik biznes subyektlarining) eng ko'p qismi "Savdo" tarmog'ida qolmoqda, ularning ulushi 2026- yil 1- iyun holatiga 28,2 foizni (32,3 foiz va 32,4 foiz) tashkil etdi.



Korxonalar va tashkilotlar

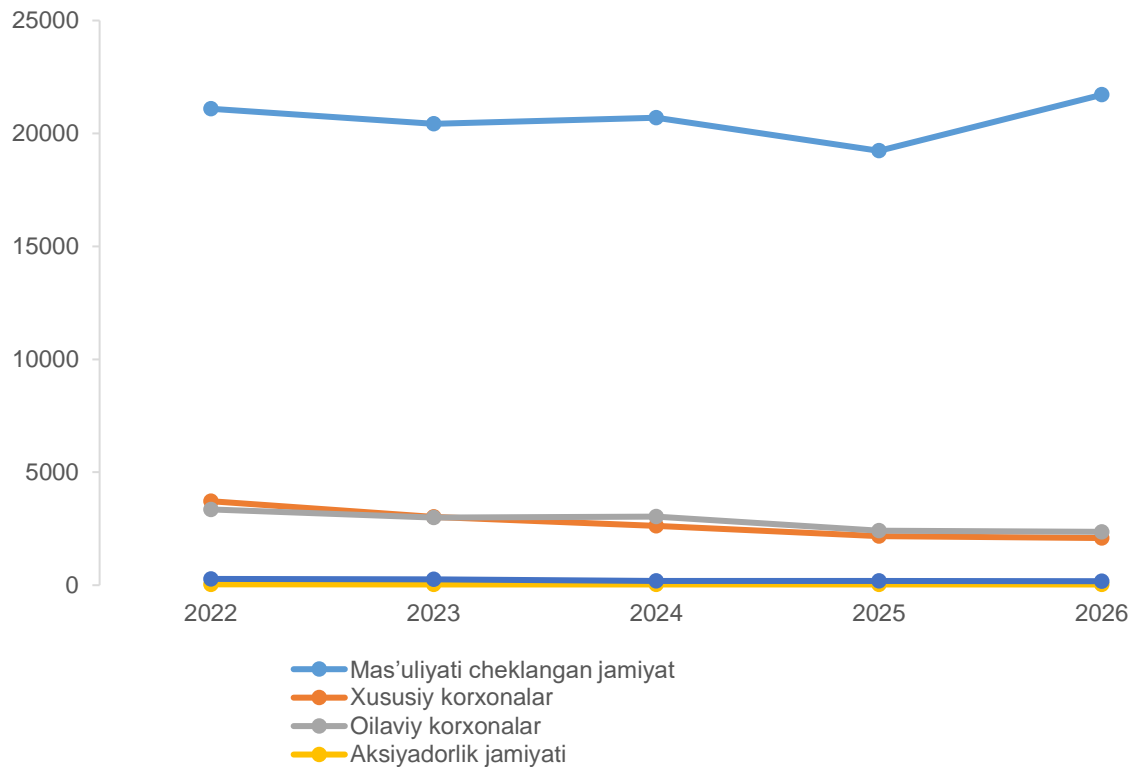
Ikkinchi o'rinda "Sanoat" 11,1 % (12,6 % va 12,6 %), uchinchi o'rinda "Qishloq, o'rmon va baliq xo'jaligi" 11,8 % (13,5 % va 13,6 %).

Birgalikda ushbu uch turdagi faoliyat ularning umumiy sonining 51,4 % dan ortig'ini tashkil qiladi.

	Korxonalar va tashkilotlar	shundan:	
		Tadbirkorlik subyektlari	shundan:
			Kichik biznes subyektlari
Qishloq, o'rmon va baliqchilik xo'jaligi	3 603	3 564	3 557
Sanoat	3 343	3 335	3 300
Qurilish	2 218	2 199	2 186
Savdo	8 513	8 510	8 490
Tashish va saqlash	2 664	2 662	2 656
Yashash va ovqatlanish bo'yicha xizmatlar	2 212	2 210	2 205
Axborot va aloqa	374	357	355
Sog'liqni saqlash va ijtimoiy xizmatlar ko'rsatish	1 037	776	773
Boshqa turlar	6 165	2 759	2 715

II. Tadbirkorlik subyektlarining tashkiliy-huquqiy shakli bo'yicha ma'lumotlar

2026- yil 1- iyun holatiga ko'ra, 26,1 mingta faol tijorat korxonalaridan 21,5 mingtasi mas'uliyati cheklangan jamiyatlar tashkil etilgan bo'lib, ular tashkiliy-huquqiy shakli bo'yicha korxonalar orasida birinchi o'rinni egallab turibdi.



Tadbirkorlik subyektlari

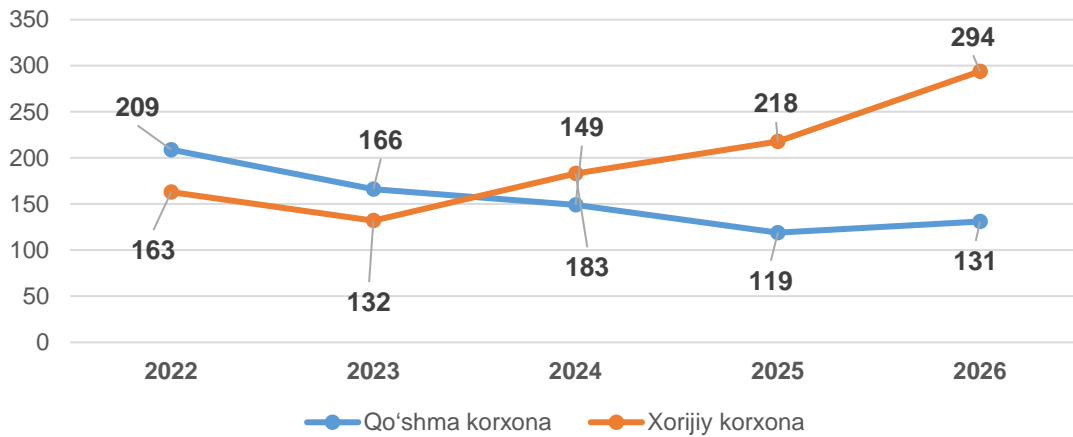
Shundan kelib chiqib, MChJlar mamlakatimizda biznes yuritishning eng keng tarqalgan shakli degan xulosaga kelishimiz mumkin.

	Tadbirkorlik subyektlari soni (birlikda)	Tadbirkorlik subyektlarining jamiga nisbatan ulushi (foizda)
Mas'uliyati cheklangan jamiyat	21 713	82,3
Xususiy korxonalar	2 088	7,9
Oilaviy korxonalar	2 363	9,0
Aksiyadorlik jamiyati	31	0,1
Boshqalar	177	0,7

III. Chet el investitsiyasi ishtirokidagi korxonalar va tashkilotlar to'g'risida ma'lumotlar

O'zbekistonning yangi tashqi siyosatini asosiy xususiyatlari bu ochiqlik, uzoq muddatli barqaror rivojlanishning ustuvor yo'nalishlariga e'tibor berish, qo'shni davlatlar bilan yaxshi qo'shnihilik munosabatlarini mustahkamlash, xalqaro hamkorlikni beg'araz asosda kengaytirishdir.

Shuningdek, chet el investitsiyalari ishtirokidagi faoliyat ko'rsatayotgan 414 ta korxonalardan 128 tasi qo'shma korxonalar va 286 tasi xorijiy korxonalar hisobiga to'g'ri keldi.



Chet el investitsiyasi ishtirokidagi korxonalar va tashkilotlar

2026-yilning 1-iyun holatiga ko'ra xorijiy investitsiyalar ishtirokida ro'yxatdan o'tgan korxonalar soni, 2025-yilning mos davriga nisbatan 88 taga oshgan. Bu asosan, savdo sohasidagi korxonalar sonining 129 tadan 163 taga, (o'sish 34 taga), sanoatda 94 tadan 105 taga (o'sish 12 taga) va qishloq, o'rmon va baliqchilik xo'jaligi sohasida 16 tadan 29 taga (o'sish 13 taga) ko'payishi hisobiga yetdi.

	Jami:	shundan:	
		Qo'shma korxonalar	Xorijiy korxonalar
Jami:	425	131	294
Qishloq, o'rmon va baliqchilik xo'jaligi	29	16	13
Sanoat	105	44	61
Qurilish	26	5	21
Savdo	163	35	128
Tashish va saqlash	12	4	8
Yashash va ovqatlanish bo'yicha xizmatlar	26	11	15
Axborot va aloqa	6		6
Sog'liqni saqlash va ijtimoiy xizmatlar ko'rsatish	6	2	4
Boshqa turlar	52	14	38

Ayrim davlatlar kesimida faoliyat ko'rsatayotgan chet el investitsiyalari ishtirokidagi korxonalar va tashkilotlar to'g'risida ma'lumotlar

Viloyatimizda faoliyat ko'rsatayotgan chet el investitsiyalari ishtirokidagi korxonalar va tashkilotlar tahlil qilganda, yetakchi o'rinni 91 ta korxonalar bilan Xitoy davlati egalladi. Bu viloyatdagi xorijiy investitsiyalar ishtirokidagi faoliyat ko'rsatayotgan korxonalar umumiy sonining 9,4 foizini tashkil etdi. O'zbekiston iqtisodiyotiga o'z kapitalini kiritib hissasini qo'shayotgan mamlakatlar orasida Rossiya Federatsiyasi (9,4%), Turkiya (10,1%), Qozog'iston (1,4%) va Janubiy Koreya (2,6%) ham alohida o'rin egallaydi.

	Jami:	shundan:	
		Qo'shma korxonalar	Xorijiy korxonalar
Jami:	425	131	294
Xitoy	91	23	68
Rossiya	40	19	21
Turkiya	43	20	23
Qozog'iston	6	1	5
Afg'oniston	24	4	20
Janubiy Koreya	11	4	7
AQSH	7	5	2
BAA	8	3	5
Germaniya	7	5	2
Tojikiston	8	1	7
Qirg'iz Respublikasi	4	2	2
Hindiston	19	3	16
Ozarbayjon	4	1	3
Buyuk Britaniya	4	2	2
Belorusiya	2	2	
Turkmaniston	87	11	76
Pokiston	6		6
Boshqa davlatlar	54	25	29

IV. Korxonalar va tashkilotlar demografiyasiga oid metama'lumotlar va tushunchalar

Registrlarni yuritish bo'yicha statistik faoliyatni amalga oshirish uchun asos bo'lib Vazirlar Mahkamasining 2022- yil 28- sentabrdagi "Korxonalar va tashkilotlarning yagona davlat registrini yuritish va uning asosida davlat xizmatini ko'rsatishga oid normativ-huquqiy hujjatlarni tasdiqlash to'g'risida"gi 539-son qaroriga muvofiq Korxonalar va tashkilotlarning ma'lumotlari statistik tasniflagichlarga asosan shakllantiriladi..

Korxonalar va tashkilotlarning yagona davlat registri – real vaqt rejimida yangilab boriladigan ma'lumotlardan iborat bo'lgan axborot-ma'lumotnoma tusidagi avtomatlashtirilgan tizim hisoblanib, yagona klassifikatsiyalar tizimi asosida korxonalar va tashkilotlarning davlat hisobini va ularni identifikatsiyalashtirishni ta'minlaydi. Ma'lumotlar O'zbekiston Respublikasi Adliya vazirligining Davlat xizmatlari markazi ma'lumotlar bazasi asosida 2026- yil 1- iyun holatiga ko'ra (fermer va dehqon xo'jaliklarisiz) shakllantirildi..

Metama'lumot uchun havolalar:

[Metama'lumot Korxonalar va tashkilotlar soni](#)

[Glossariy](#)

[Statistik klassifikatsiyalar](#)

Mavzuga doir ko'rsatkichlar::

[Yangi tashkil etilgan korxonalar va tashkilotlar soni \(oylik\)](#)

[Yangi tashkil etilgan tadbirkorlik subyektlari soni \(oylik\)](#)

[Yangi tashkil etilgan kichik tadbirkorlik subyektlari soni \(oylik\)](#)

[Yangi tashkil etilgan xorijiy kapital ishtirokidagi korxonalar soni \(oylik\)](#)

[Yangi tashkil etilgan xususiy korxonalar soni \(oylik\)](#)

[Yangi tashkil etilgan mas'uliyati cheklangan jamiyati soni \(oylik\)](#)

[Yangi tashkil etilgan oilaviy korxonalar soni \(oylik\)](#)

[Yangi tashkil etilgan korxonalar va tashkilotlar soni \(iqtisodiy faoliyat turlari bo'yicha, oylik\)](#)

[Qishloq, o'rmon va baliqchilik xo'jaligida yangi tashkil qilingan korxonalar va tashkilotlar soni \(oylik\)](#)

[Sanoat yo'nalishida yangi tashkil qilingan korxonalar va tashkilotlar soni \(oylik\)](#)

[Qurilish faoliyati bilan shug'ullanuvchi yangi tashkil qilingan korxonalar va tashkilotlar soni \(oylik\)](#)

[Savdo sohasida yangi tashkil qilingan korxonalar va tashkilotlar soni \(oylik\)](#)

[Tashish va saqlash xizmatlari sohasida yangi tashkil qilingan korxonalar va tashkilotlar soni \(oylik\)](#)

[Yashash va ovqatlanish bo'yicha xizmatlar sohasida yangi tashkil qilingan korxonalar va tashkilotlar soni \(oylik\)](#)

[Axborot va aloqa sohasida yangi tashkil qilingan korxonalar va tashkilotlar soni \(oylik\)](#)

[Sog'liqni saqlash va ijtimoiy xizmatlar sohasida yangi tashkil qilingan korxonalar va tashkilotlar soni \(oylik\)](#)

Tayyorlash uchun mas'ul:
Statistik registrlarni yuritish bo'limi

Ijrochi:
N. Fuzaylova
65 223-83-20 (8060)

Maznil:
200100, Buxoro sh.,
S.Ayniy ko'chasi, 3-uy
