



**BUXORO VILOYATI STATISTIKA
BOSHQARMASI**



*2025- yil yanvar oyi
uchun dastlabki ma'lumot*

BUXORO VILOYATI TASHQI SAVDO AYLANMASI

*Tashqi iqtisodiy faoliyat va savdo
statistikasi bo'limi:
(65) 223-75-63*



TASHQI SAVDO AYLANMASI



Viloyatimizda olib borilayotgan iqtisodiy islohotlar xorijiy davlatlar bilan savdo aloqalarining jadal o'sishiga xizmat qilmoqda. Xususan, viloyatning eksport salohiyatini oshirish bo'yicha qabul qilingan qarorlar mahalliy kompaniyalarga tashqi bozorlarda ko'proq tajriba orttirishga imkon beradi. Pirovardida ular jahon savdosida raqobatdosh ustunlikka ega bo'ladi.

Viloyatda bu borada so'nggi yillarda amalga oshirilayotgan eksportni rag'batlantirish, importni optimallashtirish va umuman olganda tashqi savdo muvozanatini ta'minlash maqsadida amalga oshirilgan chora-tadbirlar natijasida, 2025- yil yanvar oylarida viloyatning tashqi savdo aylanmasi (matnda TSA) 106,6 mln. AQSH dollariga yetdi va 2025- yilning yanvar oyiga nisbatan 37,7 mln. AQSH dollariga yoki 54,1 % ga ko'paydi.



TASHQI SAVDO AYLANMASI (2025-yil yanvar, mln. AQSH dollari)



Tashqi savdo aylanmasi

2025- y.: **106,6 +54,5 %**

(2024- y.: **69,0**)



Saldo

2025- y.: **-65,6** (2024- y.: **- 30,6**)



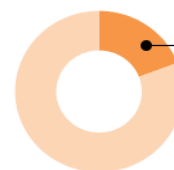
Eksport

2025- y.: **20,5 +6,8 %**

(2024- y.: **19,2**)

TSA'dagi ulushi, % da

19,3



Import

2025- y.: **86,1 +36,3 %**

(2024- y.: **49,8**)

80,7













Tashqi savdo aylanmasi – muayyan davr uchun mamlakat eksporti va importi qiymatining miqdori hisoblanadi. Tovarlarining tashqi savdo statistikasida O‘zbekiston Respublikasi bojxona hududiga olib kirish (import) yoki O‘zbekiston Respublikasi bojxona hududidan olib chiqish (eksport) natijasida mamlakat material resurslari zaxiralariga qo‘shiladigan yoki ulardan ayirib tashlanadigan tovarlar hisobi tashqi savdo umumiy hisob tizimi asosida yuritiladi.



TSAda eksport hajmi 20,5 mln. AQSH dollariga (2024- yilning yanvar oyiga nisbatan 6,8 % ga ko‘paydi) va import hajmi 86,1 mln. AQSH dollariga (72,9 % ga ko‘paydi) yetdi. Hisobot davrida – 65,6 mln. AQSH dollari qiymatida manfiy tashqi savdo balansi qayd etildi.













BUXORO VILOYATI TASHQI SAVDO AYLANMASIDA ENG YUQORI ULUSHGA EGA BO‘LGAN DAVLATLAR (2025- yil yanvar , mln. AQSH dollari)











<p>Rossiya</p> <p>TSA – 33,3</p> <p>Eksport: 8,0 Import: 25,3</p> <p> 31,3 %</p>	<p>XXR</p> <p>TSA – 22,6</p> <p>Eksport: 0,3 Import: 22,3</p> <p> 21,2 %</p>	<p>Turkmaniston</p> <p>TSA – 9,1</p> <p>Eksport: 0,9 Import: 8,2</p> <p> 8,5 %</p>	<p>Turkiya</p> <p>TSA – 6,7</p> <p>Eksport: 0,6 Import: 6,1</p> <p> 6,3 %</p>	<p>Qozog‘iston</p> <p>TSA – 4,9</p> <p>Eksport: 1,5 Import: 3,4</p> <p> 4,6 %</p>
<p>Afg‘oniston</p> <p>TSA – 4,5</p> <p>Eksport: 4,4 Import: 0,1</p> <p> 4,2 %</p>	<p>Eron</p> <p>TSA – 4,0</p> <p>Eksport: 0,3 Import: 3,7</p> <p> 3,8 %</p>	<p>Germaniya</p> <p>TSA – 3,8</p> <p>Eksport: 0,4 Import: 3,5</p> <p> 3,6 %</p>	<p>Hindiston</p> <p>TSA – 3,1</p> <p>Eksport: 0,1 Import: 3,0</p> <p> 2,9 %</p>	<p>Qirg‘iziston</p> <p>TSA – 3,0</p> <p>Eksport: 0,7 Import: 2,3</p> <p> 2,8 %</p>

Buxoro viloyati jahonning 56 ta mamlakatlari bilan savdo aloqalarini amalga oshirib kelmoqda. TSAning nisbatan salmoqli hissasi Rossiyada (31,3 %), XXRda (21,2 %), Turkmanistonda (8,5 %), Turkiya (6,3 %) va Qozog‘istonda (4,6 %) qayd etilgan.



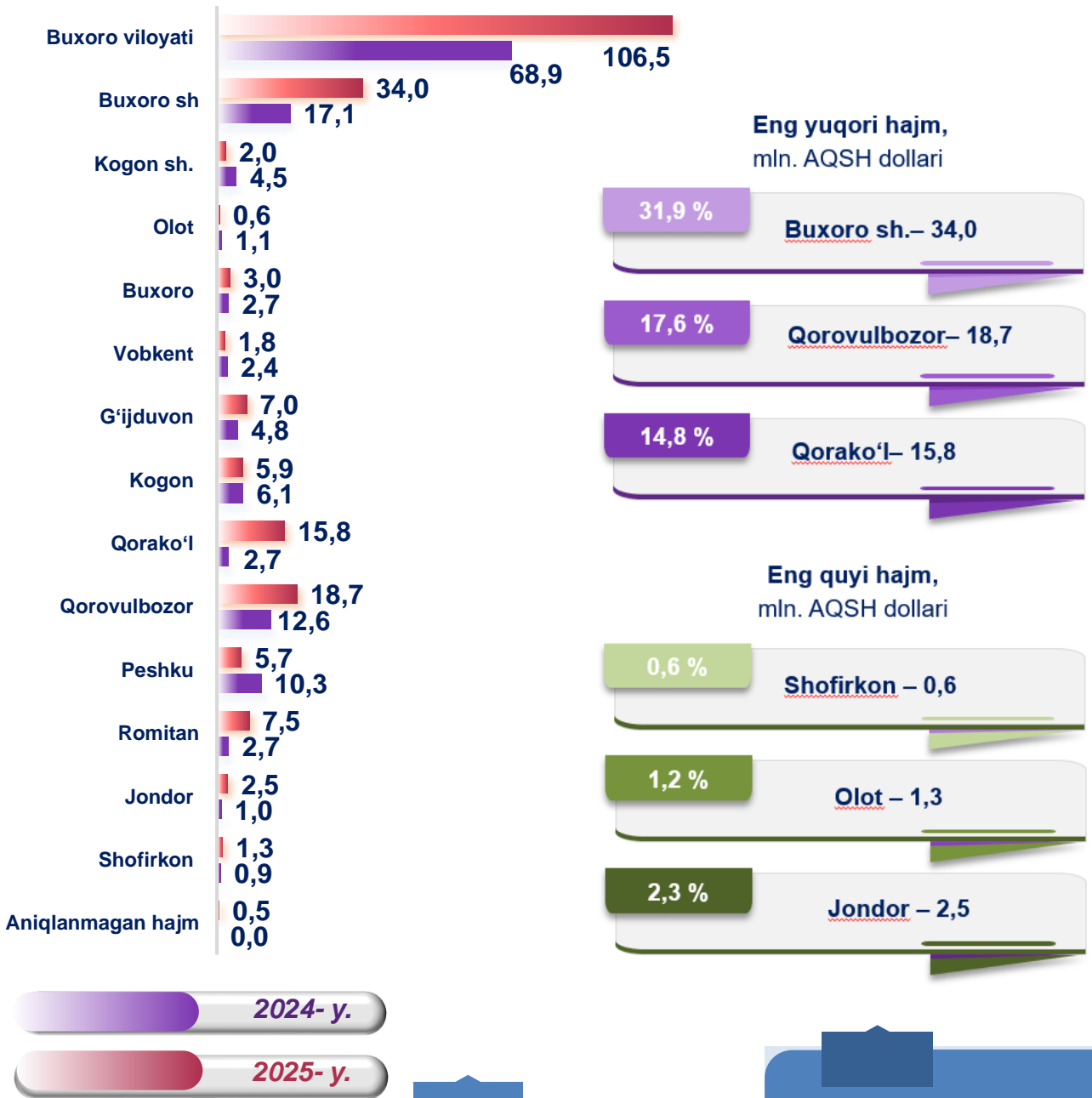
BUXORO VILOYATINING YIRIK HAMKOR DAVLATLAR BILAN TASHQI SAVDO AYLANMASI DINAMIKASI (2025- yil yanvar , mln. AQSH dollari)

Davlatlar		2023- y.	2024- y.	2025- y.
Rossiya		34,8	19,8	33,3
	<i>Eksport</i>	5,8	6,7	8,0
	<i>Import</i>	29,0	13,1	25,3
XXR		8,8	19,8	22,6
	<i>Eksport</i>	1,2	3,8	0,3
	<i>Import</i>	7,6	16,1	22,3
Turkmaniston		5,1	1,8	9,1
	<i>Eksport</i>	0,1	0,6	0,9
	<i>Import</i>	5,0	1,2	8,2
Turkiya		7,2	7,0	6,7
	<i>Eksport</i>	2,6	1,7	0,6
	<i>Import</i>	4,6	5,3	6,1
Qozog'iston		9,4	1,5	4,9
	<i>Eksport</i>	0,5	0,8	1,5
	<i>Import</i>	8,9	0,7	3,4
Afg'oniston		0,9	1,4	4,5
	<i>Eksport</i>	0,9	1,4	4,4
	<i>Import</i>	-	-	0,1
Eron		4,0	2,2	4,0
	<i>Eksport</i>	0,7	0,4	0,3
	<i>Import</i>	3,3	1,8	3,7
Germaniya		1,3	7,9	3,8
	<i>Eksport</i>	0,5	0,6	0,4
	<i>Import</i>	0,8	7,3	3,5
Hindiston		1,1	0,9	3,1
	<i>Eksport</i>	0,3	0,8	0,1
	<i>Import</i>	0,8	0,1	3,0
Qirg'iz Respublikasi		0,9	0,8	3,0
	<i>Eksport</i>	0,8	0,8	0,7
	<i>Import</i>	0,1	-	2,3

Davlatlar		2023- y.	2024- y.	2025- y.
Belarus		1,0	0,2	1,9
	<i>Eksport</i>	-	-	-
	<i>Import</i>	1,0	0,2	1,9
Tojikiston		0,6	0,3	1,7
	<i>Eksport</i>	0,4	0,3	1,2
	<i>Import</i>	0,2	-	0,5
Polsha		1,1	0,8	0,8
	<i>Eksport</i>	0,8	0,4	0,3
	<i>Import</i>	0,3	0,4	0,5
Iroq		0,5	0,1	0,8
	<i>Eksport</i>	-	0,1	0,2
	<i>Import</i>	0,5	-	0,6
Niderlandiya		0,1	0,1	0,7
	<i>Eksport</i>	-	-	-
	<i>Import</i>	0,1	0,1	0,7
Chexiya Respublikasi		-	-	0,7
	<i>Eksport</i>	-	-	-
	<i>Import</i>	-	-	0,7
B.A.A		-	0,5	0,6
	<i>Eksport</i>	-	-	0,1
	<i>Import</i>	-	0,5	0,5
Gruziya		-	-	0,5
	<i>Eksport</i>	-	-	0,4
	<i>Import</i>	-	-	0,1
Italiya		-	-	0,5
	<i>Eksport</i>	-	-	-
	<i>Import</i>	0,1	-	0,5
Litva		1,0	1,8	0,5
	<i>Eksport</i>	-	-	-
	<i>Import</i>	1,0	1,8	0,5



BUXORO VILOYATINING HUDUDLAR KESIMIDA TASHQI SAVDO AYLANMASI (2025- yil yanvar mln. AQSH doll.)*



Viloyat tashqi savdo aylanmasi tarkibida eng yuqori ulushni Buxoro sh. **31,9 %** ulush bilan **34,0** mln. AQSH dollarini, eng quyi ulushni esa Shofirkon tumani **0,6%** ulush bilan **0,6** mln. AQSH dollarini tashkil etdi.

Buxoro viloyatining MDH mamlakatlari bilan tashqi savdo aylanmasi 2025- yil yanvar oyida 54,2 mln. AQSH dollarini tashkil etdi. Shundan eksport 12,6 mln. AQSH dollariga yetgan bo'lsa, import 41,6 mln. AQSH dollari qiymatida qayd etildi.



BUXORO VILOYATINING MDH MAMLAKATLARI BILAN UMUMIY TASHQI SAVDO AYLANMASIDAGI ULUSHI (2025- yil yanvar, ulushi, % da)

Rossiya – 61,4



Belarus – 3,5



Turkmaniston – 16,7



Tojikiston – 3,0



Qozog'iston – 9,1




Ukraina – 0,6



Qirg'iziston – 5,7




Ozarbajjon – 0,2



Viloyatning MDH mamlakatlari bilan tashqi savdo aylanmasi eng yuqori hajmlari Rossiya (61,4 %), Turkmaniston (16,7 %) hamda Qozog'iston (9,1 %) davlatlari bilan qayd etildi.

BUXORO VILOYATINING YEOIIGA A'ZO DAVLATLAR BILAN TASHQI SAVDO AYLANMASI (2025-yanvar , mln. AQSH dollari)



Viloyatning Yevroosiyo iqtisodiy ittifoqiga a'zo davlatlar bilan tashqi savdo aylanmasi 43,1 mln. AQSH dollarini tashkil etdi. Shundan eksport hajmi 10,2 mln. AQSH dollari, import hajmi esa 32,9 mln. AQSH dollariga yetdi.

Shuni takidlash lozimki, YEOIning a'zo davlatlari (Rossiya, Belarus, Qozog'iston, Armaniston va Qirg'iz Respublikasi) o'rtasida tovarlar va xizmatlar harakati, migrantlar harakatlanishi va kapital harakatining erkinligi ta'minlangan bo'lib, yagona bojxona tizimiga ega bo'lgan umumiy iqtisodiy hudud shakllantirilgan.



BUXORO VILOYATI EKSPORTI

(2025- yil yanvar)

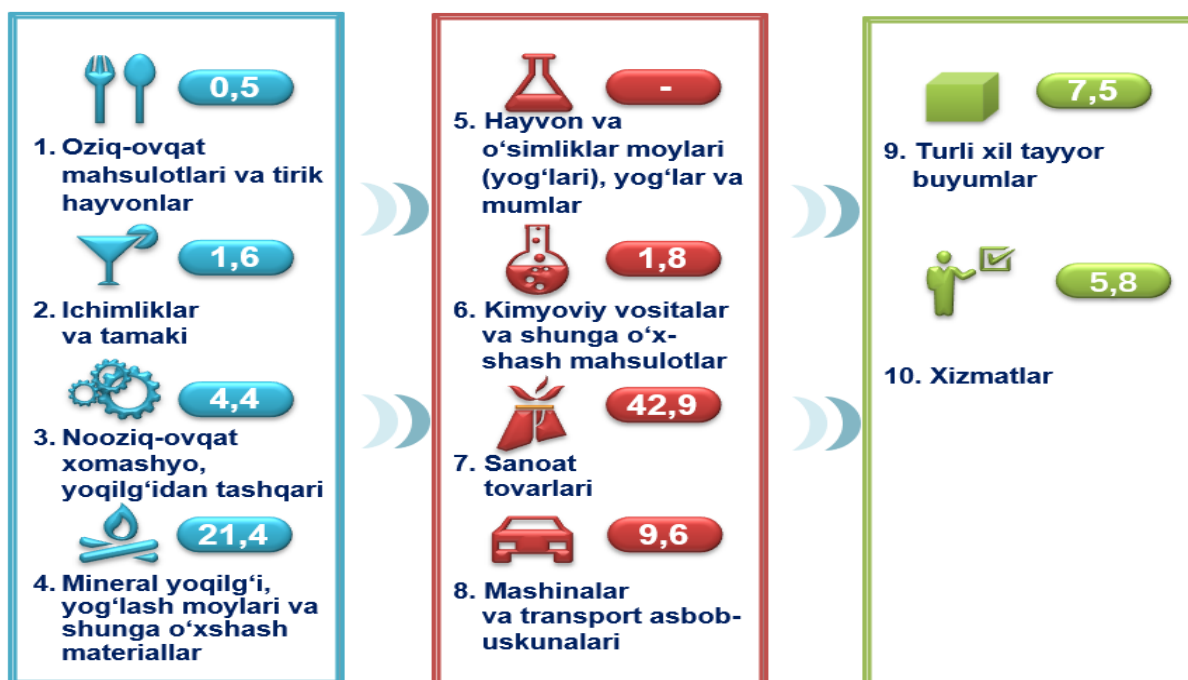


Xalqaro iqtisodiy aloqalarning rivojlanishi eksportning barqaror o‘shishiga ko‘maklashadi va bu o‘z navbatida ma‘lum natijalarga erishish uchun zamin yaratadi. Viloyatning eksport salohiyatini oshirish, eksportyorlarni davlat tomonidan qo‘llab-quvvatlash, eksportbop mahsulotlar nomenklaturasini kengaytirish maqsadida amalga oshirilgan islohotlar natijasida, eksportyorlar soni 58 taga yetdi va ular tomonidan 20,5 mln. AQSH dollari (*nomonetar oltindan tashqari*) qiymatidagi (2024- yilning mos davriga nisbatan 6,8 % ga ko‘paydi) tovar va xizmatlar eksport qilinishi ta‘minlandi.



XSST* BO‘YICHA EKSPORT TARKIBI

(2025- yil yanvar, ulushi % da)



O‘zbekiston Respublikasida tovarlar tashqi savdosi statistik ko‘rsatkichlarini shakllantirishda, Tashqi iqtisodiy faoliyat tovar nomenklaturasi (keyingi o‘rinlarda TIF TN) bilan birgalikda, Birlashgan Millatlar Tashkilotining Xalqaro standartlashgan savdo tasniflagichi (keyingi o‘rinlarda – XSST) ishlatiladi. Bu o‘z navbatida tahliliy maqsadlarda eksport va import qilinadigan tovarlarni 10 ta katta qismga guruhlash uchun imkon beradi. Tovarlarni XSST bo‘yicha kodlashtirish, TIF TN va XSST o‘rtasida o‘tish kalitlari yordamida amalga oshiriladi.



BUXORO VILOYATINING XSST BO'YICHA EKSPORTI TARKIBI (2025- yil yanvar , yillar kesimida)

XSST tarkibi	Mln. AQSH dollari		O'zgarish sur'ati, % da		Umumiy hajmga nisbatan, % da	
	2024-y.	2025-y.	2024-y.	2025-y.	2024-y.	2025-y.
Jami eksport	19,2	20,5	123,8	106,8	100,0	100,0
<i>shu jumladan:</i>						
Oziq-ovqat mahsulotlari va tirik hayvonlar	0,9	1,0	2,2 m.	119,4	4,4	5,0
Ichimliklar va tamaki	0,2	0,3	41,7	197,5	0,8	1,6
Nooziq-ovqat xomashyo, yoqilg'idan tashqari	0,8	0,9	130,3	114,4	4,1	4,4
Mineral yoqilg'i, yog'lash moylari va shunga o'xshash materiallar	1,3	4,4	74,8	3,4 m.	6,8	21,4
Hayvon va o'simliklar moylari (yog'lari), yog'lar va mumlar	0,1	-	-	-	0,4	-
Kimyoviy vositalar va shunga o'xshash mahsulotlar	0,3	0,4	34,5	109,9	1,8	1,8
Sanoat tovarlari	12,8	8,8	141,7	68,5	66,7	42,9
Mashinalar va transport asbob-uskunolari	-	2,0	10,9	-	0,3	9,6
Turli xil tayyor buyumlar	1,5	1,5	127,5	106,0	7,6	7,5
Xizmatlar	1,4	1,2	180,4	88,5	7,1	5,8

Eksport tarkibida tovarlar ulushi 94,2 % ni tashkil etib, ular sanoat tovarlari (42,9%), turli xil tayyor buyumlar (7,5 %) va mineral yoqilg'i, yog'lash moylari va shunga o'xshash materiallar (21,4 %) hissasiga to'g'ri kelmoqda.

BUXORO VILOYATISINING XSST BO'YICHA EKSPORTI TARKIBI
(2025- yil yanvar)

 XSST bo'limi nomi	MIn. AQSH dollari	2023- yilning mos davriga nisbatan, % da
Oziq-ovqat mahsulotlari va tirik hayvonlar		102,3
Sabzavotlar va mevalar	0,7	112,1
Donli ekinlar va ulardan tayyorlangan mahsulotlar	-	-
Go'sht va go'sht mahsulotlari	-	-
Sut mahsulotlari va qush tuxumlari	0,1	984
Hayvonlar uchun oзуqalar (maydalanmagan donlardan tashqari)	-	-
Kofe, choy, kakao, ziravorlar va ulardan tayyorlangan mahsulotlar	-	-
Shakar, shakardan tayyorlangan mahsulotlar va asal	-	-
Har xil oziq-ovqat mahsulotlari va preparatlar	-	-
Tirik hayvonlar	-	-
Baliq (dengiz sutemizuvchilari bo'lmagan), qisqichbaqasimonlar, mollyuskalar va suvda suzuvchi umurtqasizlar va yarim tayyor mahsulotlar	-	-
Ichimliklar va tamaki	0,3	104,2
Tamaki va tamaki mahsulotlari	-	-
Ichimliklar	0,3	104,2
Nooziq-ovqat xomashyo, yoqilg'idan tashqari	0,1	103,2
To'qimachilik tolalari va ularning chiqindilari	-	-
Hayvonlar va o'simliklardan kelib chiqqan xomashyo materiallari	-	-
Metall rudalari va metall parchalari	-	-
Qog'oz massasi va makulatura	-	-
O'g'itlar uchun xomashyo va mineral xomashyo	-	-
Moy olinadigan urug'lar va moy olinadigan mevalar	0,1	103,2
Tabiiy kauchuk	-	-
Probka va yog'och-taxtalar	-	-
Mineral yoqilg'i, yog'lash moylari va shunga o'xshash materiallar	4,4	174,5
Tabiiy yoki sun'iy gaz	-	-
Neft va neft mahsulotlari va shunga o'xshash materiallar	4,4	174,5
Elektr toki	-	-
Ko'mir, koks va briketlar	-	-
Hayvon va o'simliklar moylari (yog'lari), yog'lar va mumlar	-	-
O'simlik moylari va yog'lari, xom, tozalangan yoki fraksiyalangan	-	-
Hayvonlar va o'simliklar moylari va yog'lari, qayta ishlangan	-	-
Kimyoviy vositalar va shunga o'xshash mahsulotlar	0,4	104,4
Noorganik kimyo moddalari	-	-
O'g'itlar	-	-
Birlamchi shakldagi plastmassalar	0,2	96,4
Boshqa joyda tasniflanmagan kimyoviy materiallar va mahsulotlar	-	-
Tibbiyot va farmatsevtika mahsulotlari	0,1	102,4
Bo'yaydigan va terini oshlovchi moddalar va bo'yoqlar	0,1	142,5
Efir moylari, rezinoidlar va attorlik moddalari	-	-
Organik kimyo moddalari	-	-

XSST bo'limi nomi	Mln. AQSH dollari	2023- yilning mos davriga nisbatan, % da
Sanoat tovarlari	1,0	104,8
To'qimachilik yigirilgan ipi, matolar, tayyor buyumlar va shunga o'xshash mahsulotlar	0,7	98,2
Rangli metallar	-	-
Ruda bo'lmagan qazilmalardan tayyorlangan mahsulotlar	-	-
Cho'yan va po'lat	-	-
Metallardan tayyorlangan buyumlar, boshqa joyda tasniflanmagan	0,3	104,0
Qog'oz, karton va qog'oz massasi, yoki tayyorlangan buyumlar	-	-
Teri, teridan tayyorlangan buyumlar, mo'yna	-	-
Rezina buyumlari, boshqa joyda tasniflanmagan	-	-
Probka va daraxtdan tayyorlangan buyumlar (mebeldan tashqari)	-	-
Mashinalar va transport asbob-uskunolari	0,9	103,4
Avtomobillar (havo yostiqchalaridagi transport vositalari ham)	-	-
<i>shu jumladan: avtomobillarning qismlari va anjomlari</i>	-	-
Energiya generatori mashinalari va asbob-uskunalar	-	-
Elektr mashinalari, apparatlar va asboblari va ularning elektr qismlari	0,9	103,4
Boshqa transport uskunolari	-	-
Aniq sohalar uchun maxsus mo'ljallangan mashinalar	-	-
Sanoat uchun maxsus bo'lmagan mashinalar va asbob-uskunalar va ularning detallari	-	-
Elektr aloqasi, ovozni yozish va ovozni eshittirish apparaturalari va uskunolari	-	-
Kanselyariya tovarlari va ma'lumotarni avtomatik ravishda qayta ishlash uchun asbob-uskunalar	-	-
Metallarni qayta ishlash mashinalari	-	-
Turli xil tayyor buyumlar	0,4	108,4
Kiyim-kechaklar va ularning anjomlari	0,2	88,3
Har xil tayyor buyumlar, boshqa joyda tasniflanmagan	-	-
Poyabzal	-	-
Maxsus, ilmiy va nazorat asboblari va apparatlari	-	-
Mebel va uning qismlari, yotarjoy buyumlari, matraslar, matraslar uchun tirgaklar, yostiqlar va shunga o'xshash tikilgan mebel	0,1	104,2
Blokli binolar, kanalizatsiya-suv quvurlari, isitish va yoritish uskunolari uchun armatura va mahkamlagichlar	-	-
Yo'l anjomlari, sumkalar va shunga o'xshash konteynerlar	0,1	88,2
Fotografik apparatura, uskuna, ishlatiladigan materiallar va optik buyumlar	-	-
Boshqa tovarlar	-	-
Oltin, monetar bo'lmagan (rudalari va konsentratlaridan tashqari)	-	-



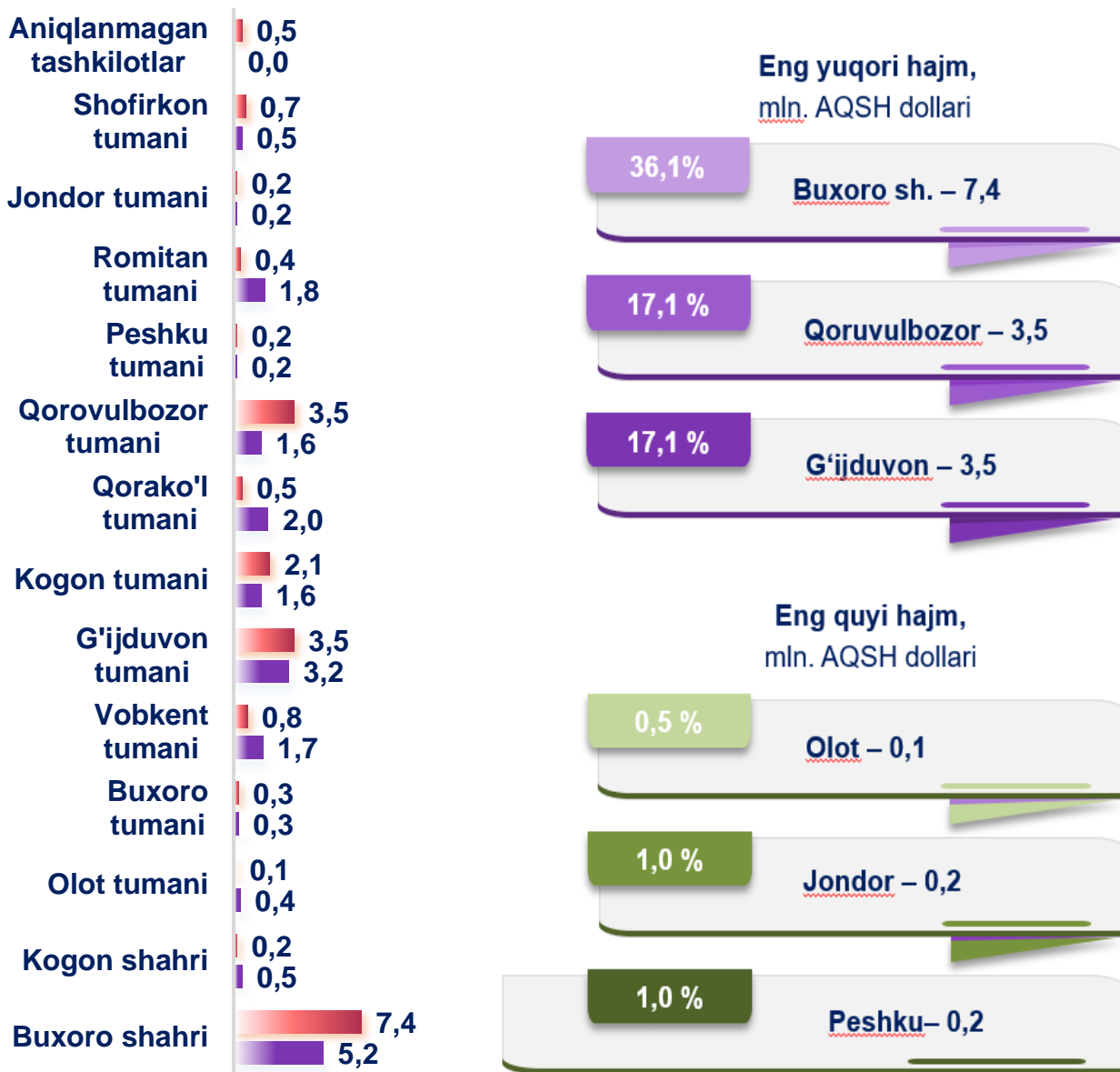
BUXORO VILOYATINING ASOSIY HAMKOR DAVLATLARGA AMALGA OSHIRGAN EKSPORTI HAJMI VA O'SISH SUR'ATLARI (2025-yil yanvar)

Davlatlar	mln. AQSH dollari		O'sish sur'ati, % da		Egallab turgan o'rni	
	2024-y.	2025-y.	2024-y.	2025-y.	2024-y.	2025-y.
Rossiya	6,7	8,0	115,5	119,4	1	1
Afg'oniston	1,4	4,4	155,6	3,1 m.	4	2
Qozog'iston	0,8	1,5	160,0	187,5	7	3
Tojikiston	0,4	1,2	100,0	3,0 m.	12	4
Turkmaniston	0,6	0,9	6,0 m.	150,0	9	5
Qirg'iziston	0,8	0,7	100,0	87,5	4	6
Turkiya	1,7	0,6	65,4	35,3	3	7
Gruziya	-	0,4	-	-	21	8
Germaniya	0,6	0,4	120,0	66,7	8	9
Polsha	0,4	0,3	50,0	75,0	10	10
Eron	0,4	0,3	57,1	75,0	11	11
XXR	3,8	0,3	3,2 m.	7,9	2	12
Ukraina	0,1	0,2	25,0	2,0 m.	16	13
Iroq	0,1	0,2	-	2,0 m.	17	14
Janubiy Afrika	-	0,2	-	-	25	15
B.A.A	-	0,1	-	-	28	16
Koreya Respublikasi	-	0,1	-	-	26	17
Ozarbajjon	0,1	0,1	100,0	100,0	14	18
Slovakiya	-	0,1	-	-	30	19
Hindiston	0,8	0,1	2,7 m.	12,5	5	20



BUXORO VILOYATINING HUDUDLAR KESIMIDA EKSPORTI

(2025- yil yanvar , mln.AQSH doll.)*



2024- y.

2025- y.

Viloyatda eksport tarkibida eng yuqori ulushni Buxoro shahri **36,1** foiz ulush bilan **7,4** mln. AQSh dollarni, eng quyi ulushni esa Olot tumani **0,5** foiz bilan **0,1** mln. AQSh dollarini tashkil etdi.



MEVA-SABZAVOT MAHSULOTLARI EKSPORTI



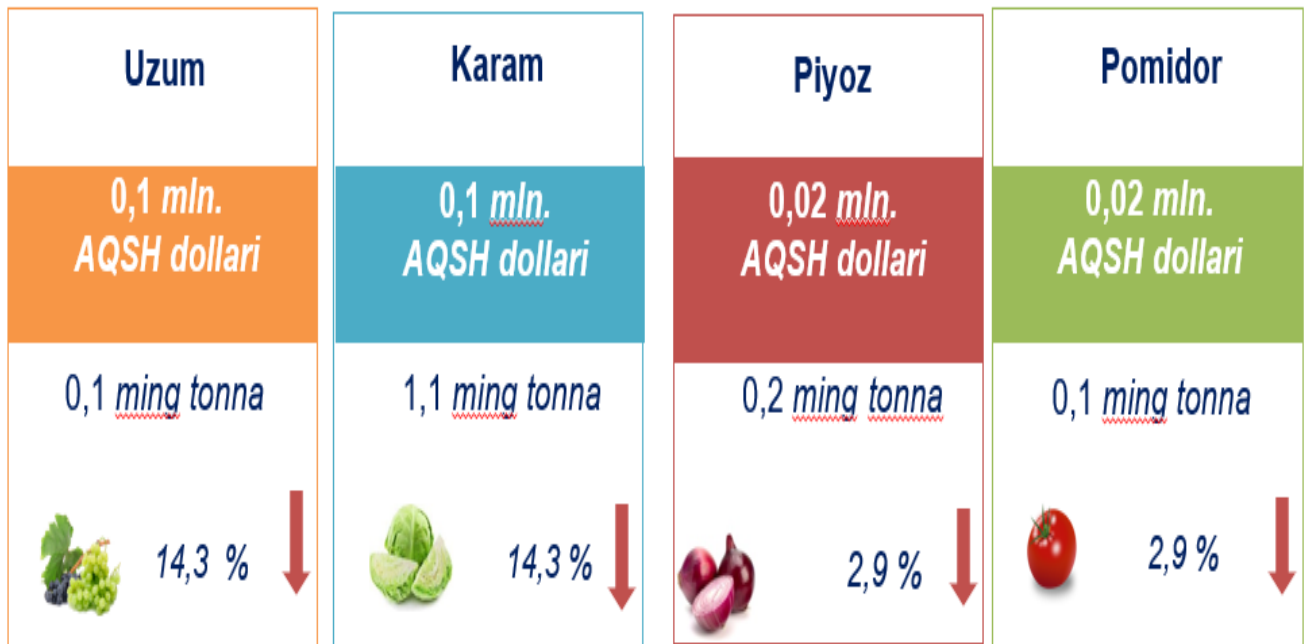
Hukumat tomonidan qishloq xo'jaligi va bog'dorchilikni rivojlantirishga katta e'tibor qaratilayotgani bois eksport qilinayotgan mahsulotlar sifati va hajmi yildan-yilga ortib bormoqda. Jumladan, 2025 - yil yanvar oyida 1,5 ming tonna meva va sabzavotlar eksporti amalga oshirilgan bo'lib, ushbu ko'rsatkich 2024- yilning mos davriga nisbatan 1,1 % ga yoki 0,02 ming tonnaga ko'paydi.

Meva-sabzavot mahsulotlarining asosiy eksport bozorlari Qozog'iston (9,3 %) va Gruziya (54,2 %) davlatlari hissasiga to'g'ri kelgan.

2025- yil yanvar oyida oziq-ovqat mahsulotlarining asosiy qismi bo'lgan 0,7 mln. AQSH dollari qiymatidagi meva-sabzavot eksport qilindi. Bu ko'rsatkich 2024- yilning mos davriga nisbatan 27,1 % ga ko'paydi va jami eksportdagi ulushi 3,4 % ni tashkil etdi.



MEVA-SABZAVOT MAHSULOTLARI EKSPORTI (2025- yil yanvar, o'zgarish sur'atlari, qiymatga nisbatan)





TO'QIMACHILIK MAHSULOTLARI EKSPORTI



So'nggi yillarda yengil sanoatda yuqori qo'shilgan qiymatdagi mahsulotlar ishlab chiqarish rivojlanib bormoqda. Yengil sanoat iqtisodiy jihatdan O'zbekiston uchun muhim soha bo'lgani holda, aholi bandligining yuqori darajasini, shuningdek, sanoat salohiyatiga hamda davlatimizning xalqaro nufuziga hissa qo'shilishini ta'minlaydi.

To'qimachilik mahsulotlarining eksporti hajmlarining oshishini bevosita paxta xomashyosini o'rniga tayyor mahsulot ishlab chiqarish va qo'shimcha qiymat yaratish maqsadida amalga oshirilgan islohotlar natijasi sifatida qarash mumkin.

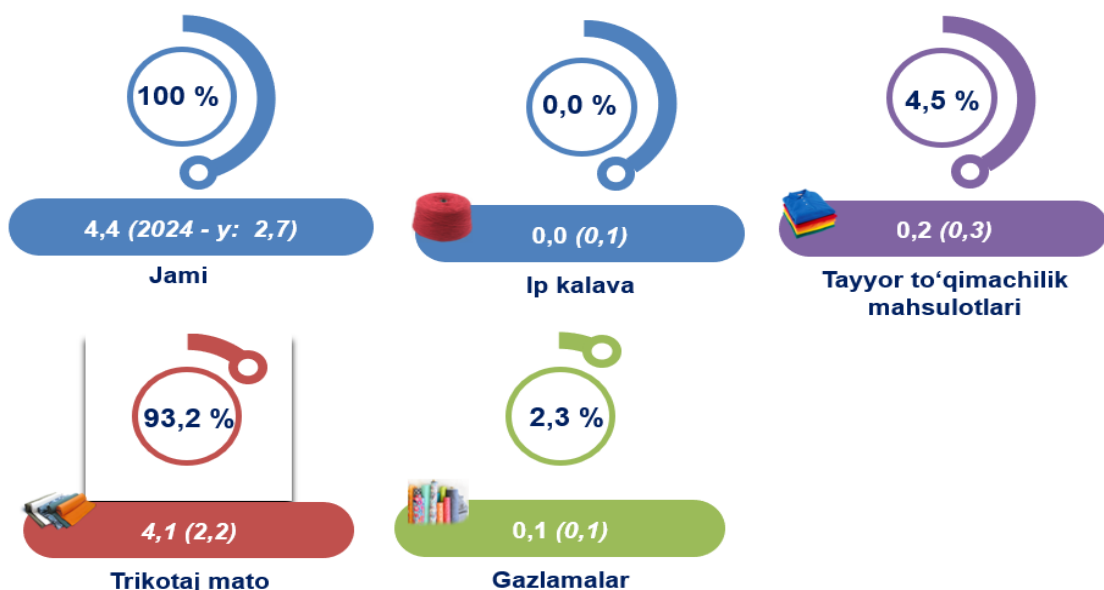
Xususan, 2025- yil yanvar oyi yakuni bo'yicha 4,4 mln. AQSH dollarilik, o'tgan yilga nisbatan 163,0 % ni tashkil etdi.

Eksport qilingan to'qimachilik mahsulotlari tarkibida trikotaj mato (93,2 %), tayyor to'qimachilik mahsulotlari (4,5 %) asosiy ulushni egallagan.



TO'QIMACHILIK MAHSULOTLARI EKSPORTI

(2025- yil yanvar , mln. AQSH dollari)





BUXORO VILOYATINING IMPORTI



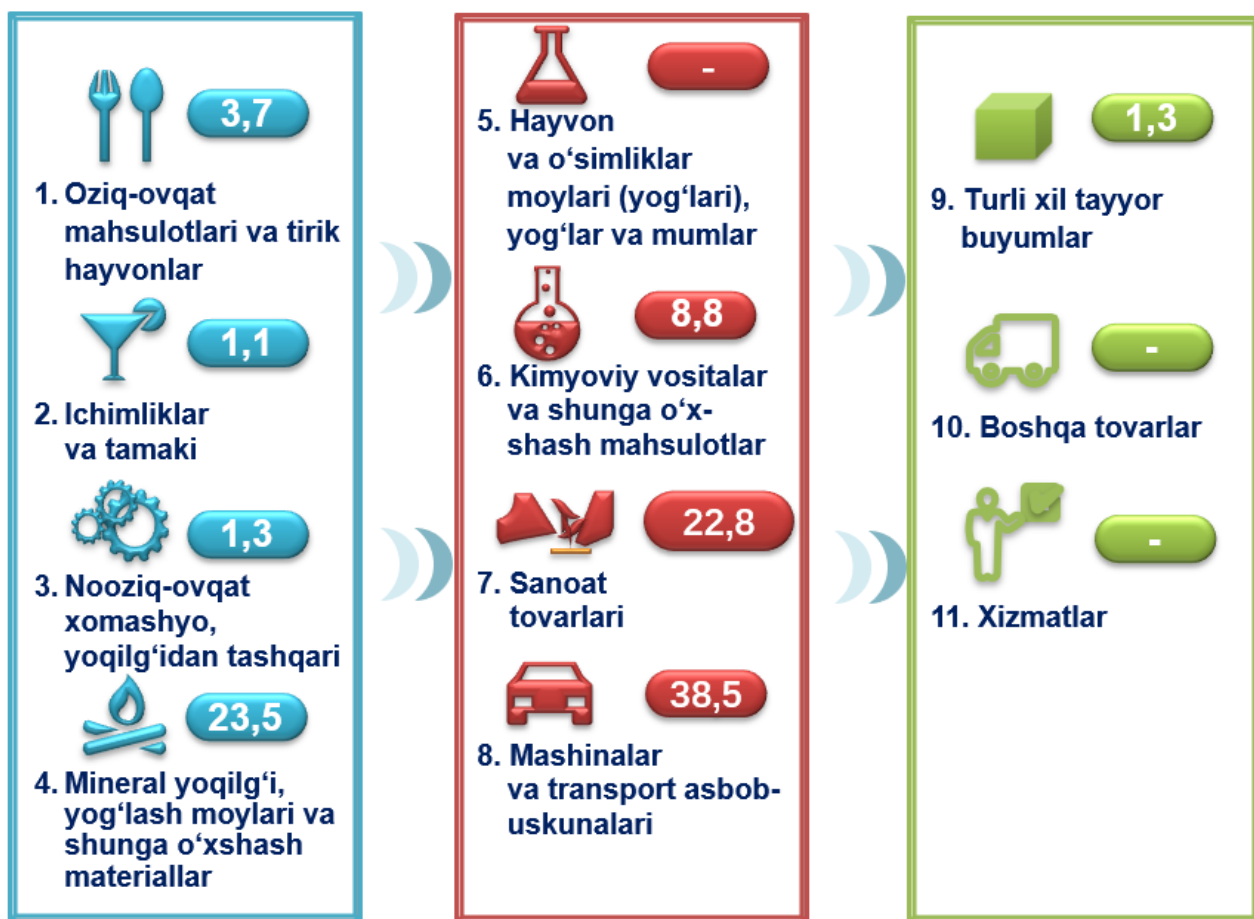
2025- yil yanvar oylarida import hajmi **86,1** mln. AQSh dollarini va 2024- yilga nisbatan **172,9** foizni tashkil qildi.

Import tarkibida eng katta ulush mashinalar va transport asbob-uskunalari (**38,5** foiz) va mineral yoqilg'i, yog'lash moylari va shunga o'xshash materiallar (**23,5** foiz) hisobiga to'g'ri keldi.



XSST BO'YICHA IMPORT TARKIBI

(2025- yil yanvar, ulushi, % da)




Tovarlar importi dinamikasi tahliliga ko'ra, 2025- yilning yanvar oyida import qilingan tovarlar hajmi, o'tgan yilning mos davriga nisbatan 36,2 mln. AQSH dollariga ko'paydi va 86,1 mln. AQSH dollarini tashkil etdi.



BUXORO VILOYATININGNING XSST BO'YICHA IMPORTI TARKIBI (2025-yil yanvar, yillar kesimida)

XSST tarkibi	mln. AQSH dollari		O'sish sur'ati, % da		Umumiy hajmga nisbatan. % da	
	2024-y	2025-y	2024-y	2025-y	2024-y	2025-y
Jami import	49,9	86,0	77,0	172,9	100,0	100,0
<i>shu jumladan:</i>						
Oziq-ovqat mahsulotlari va tirik hayvonlar	1,1	3,3	67,0	3,0 m.	2,1	3,7
Ichimliklar va tamaki	-	0,1	-	-	-	1,1
Nooziq-ovqat xomashyo, yoqilg'idan tashqari	0,9	1,1	56,4	122,0	1,8	1,3
Mineral yoqilg'i, yog'lash moylari va shunga o'xshash materiallar	10,9	20,2	28,4	185,8	21,8	23,5
Hayvon va o'simliklar moylari (yog'lari), yog'lar va mumlar	0,1	-	103,2	-	0,1	-
Kimyoviy vositalar va boshqa toifalarga kiritilmagan shunga o'xshash mahsulotlar	4,5	7,5	55,0	167,1	9,0	8,8
Sanoat tovarlari	2,8	19,6	96,2	7,1 m.	5,5	22,8
Mashinalar va transport asbob uskunalari	28,9	33,1	2,6 m.	114,6	57,9	38,5
Turli xil tayyor buyumlar	0,8	1,2	80,4	136,7	1,6	1,3
Xizmatlar	-	-	-	-	-	-

XSST BO'LIMI BO'YICHA AYRIM MAHSULOTLAR IMPORTI TARKIBI (2025- yil yanvar)

 XSST bo'limi nomi	mln. AQSH dollari	2023- yilning mos davriga nisbatan, % da
Oziq-ovqat mahsulotlari va tirik hayvonlar	3,6	112,6
Donli ekinlar va ulardan tayyorlangan mahsulotlar	1,1	78,4
Shakar, shakardan tayyorlangan mahsulotlar va asal	0,2	100,1
Go'sht va go'sht mahsulotlari	0,1	107,2
Kofe, choy, kakao, ziravorlar va ulardan tayyorlangan mahsulotlar	-	-
Sabzavotlar va mevalar	0,3	100,6
Hayvonlar uchun oзуqalar	0,9	111,4
Sut mahsulotlari va qush tuxumlari	-	-
Har xil oziq-ovqat mahsulotlari va preparatlar	-	-
Tirik hayvonlar	1,0	102,6
Baliq (dengiz sutemizuvchilari bo'lmagan), qisqichbaqasimonlar, mollyuskalar va suvda suzuvchi umurtqasizlar va yarim tayyor mahsulotlar	-	-
Ichimliklar va tamaki	0,1	106,8
Ichimliklar	0,1	106,8
Tamaki va tamaki mahsulotlari	-	-
Nooziq-ovqat xomashyo, yoqilg'idan tashqari	1,1	106,4
Probka va yog'och-taxtalar	0,8	108,0
Metall rudalari va metall parchalari	-	-
O'g'itlar uchun xomashyo va mineral xomashyo	-	-
Yog'li urug'lar va yog'li mevalar	-	-
Hayvonlar va o'simliklardan kelib chiqqan xomashyo materiallari	-	--
Qog'oz massasi va makulatura	0,3	104,4
To'qimachilik tolalari va ularning chiqindilari	-	-
Tabiiy kauchuk	-	-
Terilar, teri xomashyosi va mo'yna, ishlov berilmagan	-	-
Mineral yoqilg'i, yog'lash moylari va shunga o'xshash materiallar	35,5	10986
Neft va neft mahsulotlari va shunga o'xshash materiallar	20,2	104,8
Tabiiy yoki sun'iy gaz	-	-
Ko'mir, koks va briketlar	-	-
Elektr toki	15,3	104,8
Hayvon va o'simliklar moylari (yog'lari), yog'lar va mumlar	-	-
O'simlik moylari va yog'lari (xom, tozalangan yoki fraksiyalangan)	-	-
Hayvonlar va o'simliklar moylari va yog'lari, qayta ishlangan; hayvonlar va o'simliklardan kelib chiqqan mumlar	-	-
Kimyoviy vositalar va shunga o'xshash mahsulotlar	7,3	104,6
Tibbiyot va farmatsevtika mahsulotlari	-	-
Birlamchi shakldagi plastmassalar	2,7	84,6
Boshqa joyda tasniflanmagan kimyoviy materiallar va mahsulotlar	1,2	104,6
Efir moylari, rezinoidlar va attorlik moddalari; hojatxona preparatlari, polirovkalash va yuvish vositalari	0,05	88,4
Organik kimyo moddalari	1,9	84,4
Bo'yaydigan va terini oshlovchi moddalar va bo'yoqlar	0,5	98,5
Noorganik kimyo moddalari	0,9	78,7
O'g'itlar	-	-

XSST bo'limi nomi	mln. AQSH dollari	2023- yilning mos davriga nisbatan, % da
Sanoat tovarlari	3,7	102,8
Cho'yan va po'lat	-	-
Metallardan tayyorlangan buyumlar, boshqa joyda tasniflanmagan	0,7	96,8
To'qimachilik yigirilgan ipi, matolar, tayyor buyumlar va shunga o'xshash mahsulotlar	-	-
Rezina buyumlari	1,4	100,2
Qog'oz, karton va qog'oz massasi, qog'oz yoki kartondan tayyorlangan buyumlar	0,3	88,4
Probka va daraxtdan tayyorlangan buyumlar (mebeldan tashqari)	0,8	100,2
Rangli metallar	0,5	101,4
Noruda qazilmalardan olingan mahsulotlar	-	-
Teri, teridan tayyorlangan buyumlar, mo'yna	-	-
Mashinalar va transport asbob-uskunolari	21,2	98,8
Avtomobillar (havo podushkalaridagi transport vositalari ham) shu jumladan:	-	-
<i>asosan yo'lovchilarni tashish uchun mo'ljallangan dvigatelli avtomobillar va boshqa transport vositalari</i>	-	-
<i>avtomobillarning qismlari va anjomlari</i>	-	-
Aniq sohalar uchun maxsus mo'ljallangan mashinalar	-	-
Elektr mashinalari, apparatlari va jihozlari va ularning elektr qismlari	15,3	105,4
Sanoat uchun maxsus bo'lmagan mashinalar va ularning detallari	-	-
Energiya generatori mashinalari va asbob-uskunalar	-	-
Elektr aloqasi, ovozni yozish va ovozni eshittirish apparaturalari va uskunalari	-	-
Boshqa transport uskunalari	5,9	98,8
<i>shu jumladan: samolyotlar va uchish apparatlari, mexanik (vertolyotlardan tashqari)</i>	-	-
Kanselyariya mashinalari va ma'lumotarni avtomatik ravishda qayta ishlash uchun asbob-uskunalar	-	-
Metallarni qayta ishlash mashinalari	-	-
	1,0	104,8
Maxsus, ilmiy va nazorat asboblari va apparatlari	-	-
Boshqa joyda tasniflanmagan har xil tayyor buyumlar	-	-
Blokli binolar, suv o'tkazish, kanalizatsiya, isitish va yoritish uskunalari uchun armatura va mahkamlash moslamalari	-	-
Mebel va uning qismlari, yotarjoy buyumlari matraslar, matraslar uchun tirgaklar, yostiqlar va shunga oxshash tikilgan mebel	0,4	106,2
Kiyim-kechaklar va ularning anjomlari	-	-
Poyabzal	-	-
Yo'l anjomlari, sumkalar va shunga o'xshash konteynerlar	-	-
Fotografik apparatura, uskuna, ishlatiladigan materiallar va optik buyumlar, soatlar	0,6	98,6



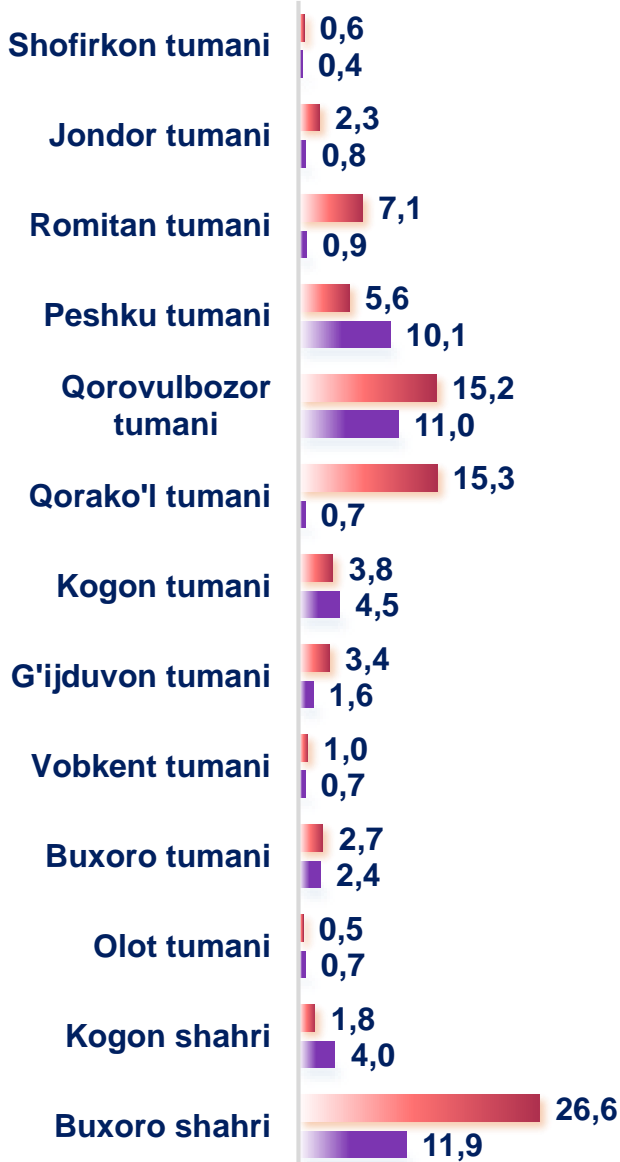
BUXORO VILOYATINING ASOSIY HAMKOR DAVLATLARDAN AMALGA OSHIRGAN IMPORTI HAJMLARI VA O'SISH SUR'ATLARI (2025-yil yanvar)

Davlatlar	mln. AQSH dollari		O'sish sur'ati, % da		Egallab turgan o'rni	
	2024- y.	2025- y.	2024- y.	2025- y.	2024- y.	2025- y.
Rossiya	13,1	25,3	32,4	193,1	2	1
XXR	16,0	22,3	65,6	139,4	1	2
Turkmaniston	1,2	8,2	104,2	6,8 m.	7	3
Turkiya	5,3	6,1	106,2	115,1	4	4
Eron	1,8	3,7	88,8	2,1 m.	6	5
Germaniya	7,3	3,5	98,2	47,9	3	6
Qozog'iston	0,7	3,4	88,4	4,9 m.	8	7
Hindiston	-	3,0	86,2	-	16	8
Qirg'iziston	-	2,3	-	-	20	9
Belarus	0,3	1,9	98,8	6,3 m.	12	10
Niderlandiya	0,1	0,7	99,4	7,0 m.	14	11
Chexiya Respublikasi	-	0,6	-	-	22	12
Iroq	-	0,6	-	-	42	13
B.A.A	0,5	0,5	65,6	100,0	10	14
Italiya	-	0,5	-	-	27	15
Litva	1,8	0,5	78,4	27,8	5	16
Polsha	0,4	0,5	85,6	125,0	11	17
Tojikiston	-	0,4	-	-	39	18
Vengriya	-	0,3	-	-	43	19
Koreya Respublikasi	0,7	0,3	39,4	42,9	9	20



BUXORO VILOYATINING HUDUDLAR KESIMIDA IMPORTI

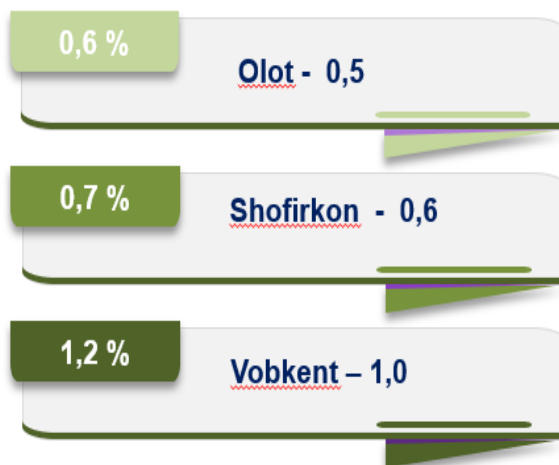
(2025 -yil yanvar , mln. AQSH doll.)



Eng yuqori hajm,
mln. AQSH dollari



Eng quyi hajm,
mln. AQSH dollari



2024- y.

2025- y.

Viloyat importi tarkibida eng yuqori ulushni Buxoro shahar 30,9 foiz ulush bilan 26,6 mln. AQSh dollarini, eng quyi ulushni esa Olot tumani 0,6 % ulush bilan 0,5 mln. AQSh dollarini tashkil etdi.