

BUXORO VILOYATI TASHQI SAVDO AYLANMASI

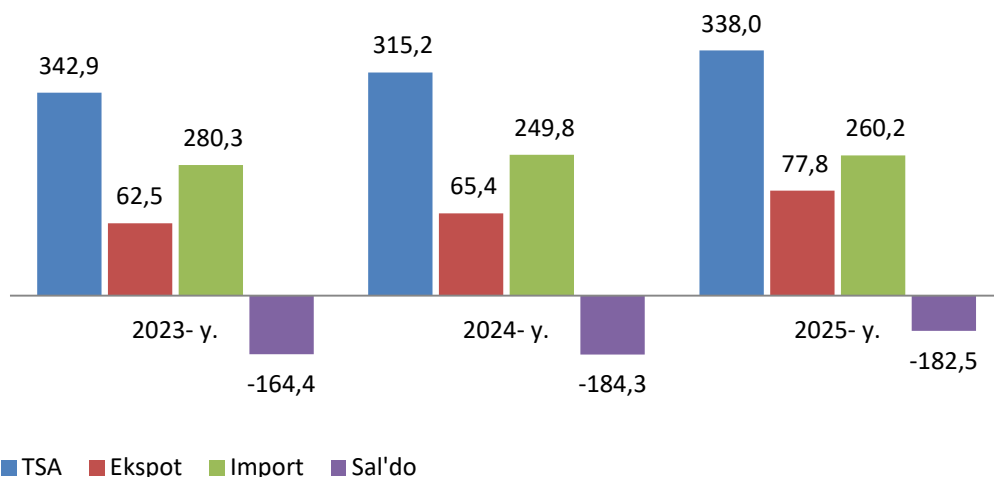
2025- yil yanvar-mart oylari uchun dastlabki ma'lumot

- I. Tashqi savdo aylanmasi
- II. Eksport hajmi
- III. Import hajmi
- IV. Metama'lumotlar
- V. Aloqador boshqa havolalar

I. TASHQI SAVDO AYLANMASI

2025- yil yanvar-mart oylarida viloyatning tashqi savdo aylanmasi (matnda TSA) 338,0 mln. AQSH dollariga yetdi va 2024- yilning yanvar-mart oylariga nisbatan 22,8 mln. AQSH dollariga yoki 7,2 % ga ko'paydi.

Tashqi savdo aylanmasi (mln AQSH dollari)



TSAda eksport hajmi 77,8 mln. AQSH dollariga (2024-yilning yanvar-mart oyiga nisbatan 18,8 % ga ko'paydi) va import hajmi 260,2 mln. AQSH dollariga (4,2 % ga ko'paydi) yetdi. Hisobot davrida – 182,5 mln. AQSH dollari qiymatida manfiy tashqi savdo balansi qayd etildi.

**Buxoro viloyatining yirik hamkor davlatlar
bilan tashqi savdo aylanmasi dinamikasi (mln. AQSH dollari)**

Davlatlar	2023 y.	2024 y.	2025 y.
Rossiya	170,5	94,3	133,7
XXR	41,9	95,7	72,3
Afg'oniston	6,3	9,5	21,2
Turkmaniston	14,7	36,1	20,1
Eron	11,2	10,0	13,9
Qozog'iston	31,2	11,3	13,9
Turkiya	23,3	19,7	11,9
Hindiston	2,1	2,8	8,8
Tojikiston	3,0	2,0	6,6
Germaniya	6,2	12,3	6,1
Qirg'iz Respublikasi	5,2	4,4	5,3
BAA	1,9	0,9	2,9
Pokiston	1,0	0,4	2,5
Belarus	5,6	0,8	2,3
Polsha	3,5	1,9	1,9
Vengriya	-	0,1	1,3
Eroq	0,7	0,1	1,2
Koreya Respublikasi	1,7	2,2	1,2
Slovakiya	0,0	0,0	1,2
Niderland	1,5	0,5	1,0

Buxoro viloyati 68 ta mamlakatlar bilan savdo aloqalarini amalga oshirib kelmoqda. TSAning nisbatan salmoqli hissasi Rossiyada (39,6%), XXRda (21,4%), Afg'onistonda (6,3%), Turkmanistonda (5,9%) va Qozog'istonda (4,1%), qayd etilgan.

II. BUXORO VILOYATINING EKSPORTI TARKIBI

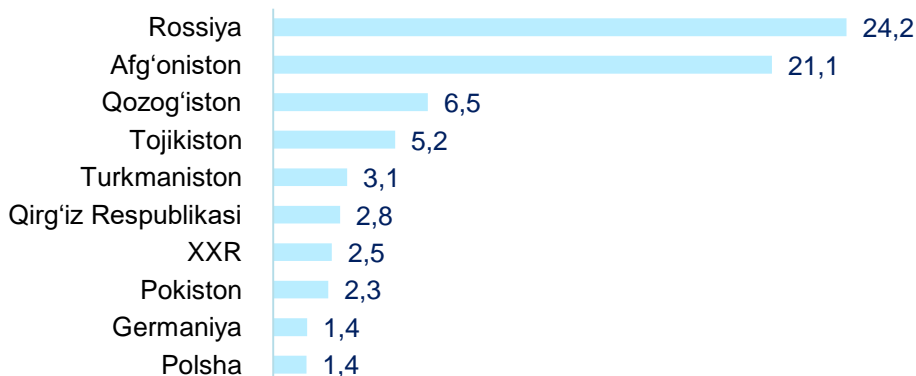
2.1- jadval

Tarkibi	Mln. AQSH dollari		O'zgarish sur'ati, % da		Umumiy hajmga nisbatan, % da	
	2024- y.	2025- y.	2024- y.	2025- y.	2024- y.	2025- y.
Jami eksport	65,4	77,8	104,5	118,9	100,0	100,0
Oziq-ovqat mahsulotlari va tirik hayvonlar	2,3	5,6	53,2	240,6	3,6	7,2
Ichimliklar va tamaki	0,6	0,6	42,4	100,0	0,9	0,7
Nooziq-ovqat xomashyo, yoqilg'idan tashqari	2,5	2,4	90,8	97,0	3,8	3,1
Mineral yoqilg'i, yog'lash moylari va shunga o'xshash materiallar	9,6	19,7	136,1	205,2	14,6	25,3
Hayvon va o'simliklar moylari (yog'lari), yog'lar va mumlar	0,3				0,5	
Kimyoviy vositalar va shunga o'xshash mahsulotlar	1,0	1,0	28,6	104,8	1,5	1,3
Sanoat tovarlari	39,1	30,8	109,1	78,7	59,7	39,6
Mashinalar va transport asbob-uskunalari	0,2	7,4	38,0	3384,8	0,3	9,5
Turli xil tayyor buyumlar	4,4	5,5	119,3	124,3	6,7	7,0
Xizmatlar	5,4	4,9	148,7	90,0	8,3	6,3

Mavzuga doir havola: [Eksport tarkibi \(XSST-2008\) \(oylik\)](#)

Eksport tarkibida tovarlar ulushi 93,7 % ni tashkil etib, asosiy ulush sanoat tovarlari (39,6 %), oziq-ovqat mahsulotlari va tirik hayvonlar (7,2 %), kimyoviy vositalar va shunga o'xshash mahsulotlar (9,4%) va turli xil tayyor buyumlar (7,0 %) hissasiga to'g'ri kelmoqda.

Buxoro viloyatining yirik eksportyor hamkor davlatlari
(mln. AQSH dollari)



Mavzuga doir havola: [Eksport hajmi \(mamlakatlar kesimida, oylik\)](#)

2025-yil yanvar-mart oyida tashqi savdo aylanmasida tovarlar va xizmatlar eksporti bo'yicha asosiy hamkorlarimiz Rossiya (31,2 %), Afg'oniston (21,1 %), XXR (6,5 %), Qozog'iston (6,5 %), Tojikiston (5,2 %), Turkmaniston (3,1 %), Qirg'iz Respublikasi (2,8 %), XXR (2,5 %), Pokiston (1,3 %) Germaniya (1,4 %) va Polsha (1,4 %) kabi davlatlar bo'lgan. Ularning umumiy eksportdagi ulushi 90,8 % ni tashkil etdi.

Buxoro viloyatining XSST bo'yicha eksporti tarkibi (2-xonali)

2.2- jadval

XSST kodi	XSST bo'limi nomi	Mln. AQSH dollari	O'sish sur'ati % da
0	Oziq-ovqat mahsulotlari va tirik hayvonlar	5,6	2,4 m.
05	Sabzavotlar va mevalar	3,2	194,7
04	Donli ekinlar va ulardan tayyorlangan mahsulotlar	2,1	4,0 m.
02	Sut mahsulotlari va qush tuxumlari	0,1	-
01	Go'sht va go'sht mahsulotlari	0,1	-
07	Kofe, choy, kakao, ziravorlar va ulardan tayyorlangan mahsulotlar	-	-
08	Hayvonlar uchun ozuqalar	-	-
06	Shakar, shakardan tayyorlangan mahsulotlar va asal	-	-
09	Har xil oziq-ovqat mahsulotlari va preparatlar	-	-
00	Tirik hayvonlar	0,1	110,5
03	Baliq (dengiz sutemizuvchilari bo'lmagan), qisqichbaqasimonlar, mollyus-kalar va suvda suzuvchi umurtqasizlar va yarim tayyor mahsulotlar	-	-
1	Ichimliklar va tamaki	0,6	100,0
12	Tamaki va tamaki mahsulotlari	0,6	102,6
11	Ichimliklar	-	-
2	Nooziq-ovqat xomashyo, yoqilg'idan tashqari	2,4	97,0
26	To'qimachilik tolalari va ularning chiqindilari	1,3	68,5
29	Hayvonlar va o'simliklardan kelib chiqqan xomashyo materiallari	0,01	23,5
28	Metall rudalari va metall parchalari	0,2	3,0 m.
27	O'g'itlar uchun xomashyo va mineral xomashyo	0,9	176,8
25	Qog'oz massasi va makulatura	-	-
22	Yog'li urug'lar va yog'li mevalar	0,01	-
23	Tabiiy kauchuk	-	-
24	Probka va yog'och-taxtalar	-	-
3	Mineral yoqilg'i, yog'lash moylari va shunga o'xshash materiallar	19,7	2,1 m.
33	Neft va neft mahsulotlari va shunga o'xshash materiallar	19,5	2,0 m.



XSST kodi	XSST bo'limi nomi	Mln. AQSH dollari	O'sish sur'ati % da
34	Tabiiy yoki sun'iy gaz	0,2	-
35	Elektr toki	-	-
32	Ko'mir, koks va briketlar	-	-
4	Hayvon va o'simliklar moylari (yog'lari), yog'lar va mumlar	-	-
42	O'simlik moylari va yog'lari (xom, tozalangan yoki fraksiyalangan)	-	-
43	Hayvonlar va o'simliklar moylari va yog'lari, qayta ishlangan; hayvonlar va o'simliklardan kelib chiqqan mumlar	-	-
5	Kimyoviy vositalar va shunga o'xshash mahsulotlar	1,1	105,6
52	Noorganik kimyo moddalari	0,01	68,3
56	O'g'itlar	-	-
57	Birlamchi shakldagi plastmassalar	0,2	2,9 m.
59	Boshqa joyda tasniflanmagan kimyoviy materiallar va mahsulotlar	-	-
54	Tibbiyot va farmatsevtika mahsulotlari	0,4	108,6
51	Organik kimyo moddalari	0,01	34,3
55	Efir moylari, rezinoidlar va attorlik moddalari; hojatxona preparatlari, polirovkalash va yuvish vositalari	0,1	71,5
53	Bo'yaydigan va terini oshlovchi moddalar va bo'yoqlar	0,2	102,9
58	Birlamchi shaklda bo'lmagan plastmassalar	0,2	90,8
6	Sanoat tovarlari	30,8	78,7
65	To'qimachilik yigirilgan ipi, matolar, tayyor buyumlar va shunga o'xshash mahsulotlar	26,0	69,7
68	Rangli metallar	1,9	104 388,8 m.
69	Metallardan tayyorlangan buyumlar, boshqa joyda tasniflanmagan	868,1	1 568,3 m.
66	Noruda qazilmalardan olingan mahsulotlar	1,9	113,6
67	Cho'yan va po'lat	-	-
61	Teri, teridan tayyorlangan buyumlar, mo'yna	-	-
64	Qog'oz, karton va qog'oz massasi, qog'oz yoki kartondan tayyorlangan buyumlar	0,01	105,6 m.
63	Probka va daraxtdan tayyorlangan buyumlar (mebeldan tashqari)	-	-
62	Boshqa joyda tasniflanmagan kauchuk mahsulotlar	0,01	4,8 m.
7	Mashinalar va transport asbob-uskunolari	7,3	41,9 m.
78	Avtomobillar (havo yostiichalari transport vositalari ham) shu jumladan: avtomobillarning qismlari va anjomlari	0,01	21,7
77	Elektr mashinalari, apparatlari va jihozlari va ularning elektr qismlari	6,6	-
71	Energiya generatori mashinalari va asbob-uskunalar	-	-
74	Sanoat uchun maxsus bo'lmagan mashinalar va ularning detallari	0,5	1,9
76	Elektr aloqasi, ovozni yozish va ovozni eshittirish apparaturalari va uskunolari	-	-
72	Aniq sohalar uchun maxsus mo'ljallangan mashinalar	0,01	2,8 m.
79	Boshqa transport uskunolari	-	-
73	Metallarni qayta ishlash mashinalari	-	-
75	Kanselyariya mashinalari va ma'lumotarni avtomatik ravishda qayta ishlash uchun asbob-uskunalar	-	-
8	Turli xil tayyor mahsulotlar	5,5	124,3
84	Kiyim-kechaklar va ularning anjomlari	4,7	151,6
89	Boshqa joyda tasniflanmagan har xil tayyor buyumlar	0,1	95,2
87	Maxsus, ilmiy va nazorat asboblari va apparatlari	-	-
82	Mebel va uning qismlari, yotarjoy buyumlari matraslar, matraslar uchun tirgaklar, yostiqlar va shunga o'xshash tikilgan mebel	0,2	28,8
85	Poyabzal	-	-
83	Yo'l anjomlari, sumkalar va shunga o'xshash konteynerlar	0,5	87,9
81	Blokli binolar, suv o'tkazish, kanalizatsiya, isitish va yoritish uskunolari uchun armatura va mahkamlash moslamalari	-	-
88	Fotografik apparatura, uskuna, ishlatiladigan materiallar va optik buyumlar, soatlar	-	-
9	Boshqa tovarlar	-	-
93	Maxsus operatsiyalar va turlari bo'yicha tasniflanmagan tovarlar	-	-
97	Oltin, monetar bo'lmagan (rudalari va konsentratlaridan tashqari)	-	-

2025-yil yanvar-mart oylarida 192,9 ming tonna meva va sabzavotlar eksporti amalga oshirilgan bo'lib, ushbu ko'rsatkich 2024- yilning mos davriga nisbatan 23,1 % yoki 58,0 ming tonnaga kamaydi.


Meva va sabzavotlar eksporti

2.3- jadval

	Miqdori, tonnada	Ming AQSH dollar	Hajmiga nisbatan, o'sish sur'ati
Jami	3 534,6	3 240,6	194,7
mevalar va rezavorlar	701,3	834,7	185,8
<i>quritilgan uzum</i>	185,6	187,4	104,7
<i>quritilgan olxo'ri</i>	307,7	361,1	4,2 m.
<i>olma</i>	113,8	68,2	4,9 m.
<i>quritilgan o'rik</i>	-	-	-
<i>xurmo</i>	-	-	-
<i>Boshqa mevalar</i>	94,2	218,0	103,5.
sabzavotlar	2 833,3	2 405,9	144,5
<i>piyoz</i>	1 618,9	335,4	2,4 m.
<i>karam</i>	236,5	97,8	59,8
<i>pomidor</i>	463,5	485,5	160,4
<i>sabzi</i>	60,5	21,0	38,9
<i>bodring</i>	-	-	-
<i>rediska</i>	-	-	-
<i>loviya</i>	371,1	1337,2	-
<i>mosh</i>	-	-	-
<i>yeryong'oq</i>	-	-	-
<i>boshqalar</i>	82,8	129,0	131,2

2025- yil yanvar-mart oylarida oziq-ovqat mahsulotlarining asosiy qismi bo'lgan 3,3 mln. AQSH dollari qiymatidagi meva-sabzavot eksport qilindi. Bu ko'rsatkich 2024- yilning mos davriga nisbatan 2 barobarga ko'paydi va jami eksportdagi ulushi 4,1 % ni tashkil etdi.

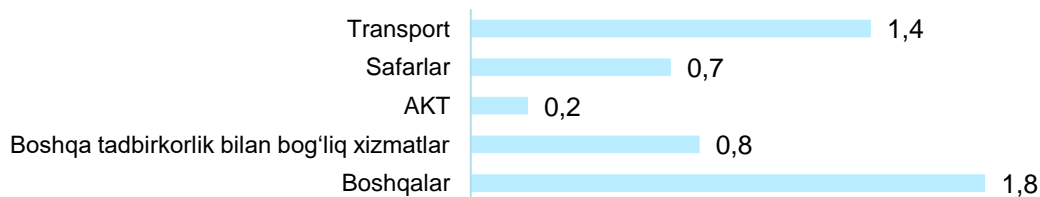
To'qimachilik mahsulotlari eksporti ulushi



2025-yil yanvar-mart oylari yakuni bo'yicha 15,0 mln. AQSH dollarlik to'qimachilik mahsulotlari eksporti amalga oshirilib, umumiy eksportning 19,2 % ini tashkil etib, o'tgan yilga nisbatan 62,5 % ga kamaydi.

Eksport qilingan to'qimachilik mahsulotlari tarkibida trikotaj mato (79,0 %), tayyor to'qimachilik mahsulotlari (16,0 %) asosiy ulushni egallagan.

Xizmatlar eksporti tarkibi (mln. AQSH doll.)



Mavzuga doir havola : [Xizmatlar eksporti \(xizmatlar turi bo'yicha, oylik\)](#)

Xizmatlar eksporti hajmi 4,9 mln. AQSH dollarini yoki jami eksport hajmining 6,3 % ini tashkil etib, 2024- yilning mos davriga nisbatan 10,0 % ga kamaydi. Xizmatlar eksporti tarkibining asosiy ulushi transport (27,3 %), safarlar (turizm) (14,9 %), telekommunikatsiya, kompyuter va axborot (4,8 %) va boshqa tadbirkorlik bilan bog'liq xizmatlar (36,7 %) hissasiga to'g'ri kelgan.

III. BUXORO VILOYATINING IMPORTI

2025- yilning yanvar-mart oyida import hajmi 260,2 mln. AQSH dollariga yetdi va 2024-yilning mos davriga nisbatan 4,2 % ga ko'paydi. Import tarkibida eng katta ulush, Mineral yoqilg'i, yog'lash moylari va shunga o'xshash materiallar (37,2 %), Mashinalar va transport asbob-uskunalari (28,1 %), sanoat tovarlari (12,5 %) hamda kimyoviy vositalar va shunga o'xshash mahsulotlar (10,4 %) hisobiga to'g'ri keldi.

Buxoro viloyatining importi tarkibi

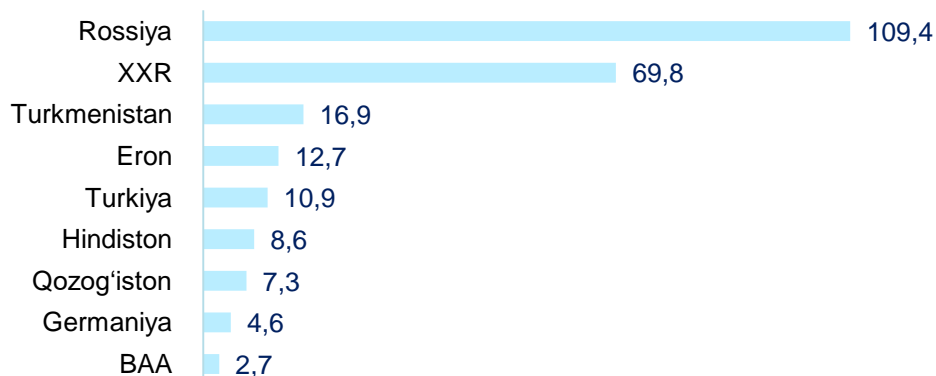
3.1- jadval

XSST tarkibi	Mln. AQSH dollari		O'sish sur'ati, % da		Umumiy hajmga nisbatan. % da	
	2024- y.	2025- y.	2024- y.	2025- y.	2024- y.	2025- y.
Jami import	249,8	260,2	89,1	104,2	100,0	100,0
Oziq-ovqat mahsulotlari va tirik hayvonlar	3,7	6,3	42,2	170,1	1,5	2,4
Ichimliklar va tamaki	0,1	0,3	561,5	372,9	0,0	0,1
Nooziq-ovqat xomashyo, yoqilg'idan tashqari	2,8	3,6	51,5	127,6	1,1	1,4
Mineral yoqilg'i, yog'lash moylari va shunga o'xshash materiallar	102,0	96,9	59,8	95,0	40,8	37,2
Hayvon va o'simliklar moylari (yog'lari), yog'lar va mumlar	0,3	0,0	93,3	8,0	0,1	0,0
Kimyoviy vositalar va shunga o'xshash mahsulotlar	13,4	27,0	56,7	202,0	5,4	10,4
Sanoat tovarlari	12,9	32,6	130,4	251,8	5,2	12,5
Mashinalar va transport asbob-uskunalari	86,1	73,2	196,8	85,0	34,5	28,1
Turli xil tayyor buyumlar	3,3	3,2	75,1	96,5	1,3	1,2
Boshqa tovarlar	25,0	17,1	188,2	68,4	10,0	6,6
Xizmatlar	-	-	-	-	-	-

Mavzuga doir havola: [Import tarkibi \(XSST-2008\) \(oylik\)](#)

Tovarlar importi dinamikasi tahliliga ko'ra, 2025-yilning yanvar-mart oyida import qilingan tovarlar hajmi, o'tgan yilning mos davriga nisbatan 10,2 mln. AQSH dollariga kamaydi va 260,2 mln. AQSH dollarini tashkil etdi. Xizmatlar importi esa 660,8 mln. AQSH dollariga yetdi.

Buxoro viloyatining yirik importyor hamkor davlatlari (mln. AQSH dollari)



2025-yil yanvar-mart oylarida Buxoro viloyati 60 ta davlatdan tovar va xizmatlar importini amalga oshirdi. Yirik hamkor davlatlar Rossiya (42,1 %), XXR (26,8 %), Qozog'iston (7,3 %), Koreya Respublikasi (4,1 %), Germaniya (4,6 %), Turkiya (10,9 %) va Hindiston (8,6 %) jami importning 93,4 % ni tashkil etdi.

Buxoro viloyatining XSST* bo'yicha importi tarkibi (2-xonali)

3.2- jadval

XSST kodi	XSST bo'limi nomi	Mln. AQSH dollari	O'sish sur'ati % da
0	Oziq-ovqat mahsulotlari va tirik hayvonlar	6,3	170,1
04	Donli ekinlar va ulardan tayyorlangan mahsulotlar	2,3	130,0
06	Shakar, shakardan tayyorlangan mahsulotlar va asal	0,4	102,8
05	Sabzavotlar va mevalar	1,2	4,0 m.
01	Go'sht va go'sht mahsulotlari	0,2	-
07	Kofe, choy, kakao, ziravorlar va ulardan tayyorlangan mahsulotlar	0,5	2,0 m.
02	Sut mahsulotlari va qush tuxumlari	-	-
08	Hayvonlar uchun ozuqalar	0,1	49,4
09	Har xil oziq-ovqat mahsulotlari va preparatlar	0,1	2,2 m.
00	Tirik hayvonlar	1,4	2,0 m.
03	Baliq (dengiz sutemizuvchilari bo'lmagan), qisqichbaqasimonlar, mollyuskalar va suvda suzuvchi umurtqasizlar va yarim tayyor mahsulotlar	0,01	78,2
1	Ichimliklar va tamaki	0,3	3,7 m.
11	Ichimliklar	0,3	3,7 m.
12	Tamaki va tamaki mahsulotlari	-	-
2	Nooziq-ovqat xomashyo, yoqilg'idan tashqari	3,6	127,6
24	Probka va yog'och-taxtalar	2,3	130,9
22	Yog'li urug'lar va yog'li mevalar	-	-
27	O'g'itlar uchun xomashyo va mineral xomashyo	0,5	114,9
26	To'qimachilik tolalari va ularning chiqindilari	0,5	129,5
28	Metall rudalari va metall parchalari	0,1	-
25	Qog'oz massasi va makulatura	-	-
29	Hayvonlar va o'simliklardan kelib chiqqan xomashyo materiallari	0,2	109,5
23	Tabiiy kauchuk	0,01	2,1 m.
21	Terilar, teri xomashyosi va mo'yna, ishlov berilmagan	-	-
3	Mineral yoqilg'i, yog'lash moylari va shunga o'xshash materiallar	96,9	95,0
33	Neft va neft mahsulotlari va shunga o'xshash materiallar	95,8	94,0
	Benzin (avtomobillar uchun)	-	-
35	Elektr toki	-	-
34	Tabiiy yoki sun'iy gaz	1,1	-
32	Ko'mir, koks va briketlar	-	-
4	Hayvon va o'simliklar moylari (yog'lari), yog'lar va mumlar		
42	O'simlik moylari va yog'lari (xom, tozalangan yoki fraksiyalangan)	0,02	7,5



XSST kodi	XSST bo'limi nomi	Mln. AQSH dollari	O'sish sur'ati % da
43	Hayvonlar va o'simliklar moylari va yog'lari, qayta ishlangan; hayvonlar va o'simliklardan kelib chiqqan mumlar	-	-
41	Hayvonlarning yog'lari	-	-
5	Kimyoviy vositalar va shunga o'xshash mahsulotlar	27,0	2,1 m.
54	Tibbiyot va farmatsevtika mahsulotlari	0,1	56,1
57	Birlamchi shakldagi plastmassalar	5,9	169
59	Boshqa joyda tasniflanmagan kimyoviy materiallar va mahsulotlar	2,8	125,4
55	Efir moylari, rezinoidlar va attorlik moddalari; hojatxona preparatlari, polirovkalash va yuvish vositalari	0,2	85,4
51	Organik kimyo moddalari	12,6	3,8 m.
52	Noorganik kimyo moddalari	4,1	129,7
53	Bo'yaydigan va terini oshlovchi moddalar va bo'yoqlar	1,1	156,2
58	Birlamchi shaklda bo'lmagan plastmassalar	0,1	56,1
56	O'g'itlar	0,1	-
6	Sanoat tovarlari	32,6	2,5 m.
67	Cho'yan va po'lat	21,0	4,5 m.
69	Metallardan tayyorlangan buyumlar, boshqa joyda tasniflanmagan	2,1	98,3
65	To'qimachilik yigirilgan ipi, matolar, tayyor buyumlar va shunga o'xshash mahsulotlar	2,4	151,5
62	Rezina buyumlari	2,1	2,0 m.
64	Qog'oz, karton va qog'oz massasi, qog'oz yoki kartondan tayyorlangan buyumlar	2,0	137,1
63	Probka va daraxtdan tayyorlangan buyumlar (mebeldan tashqari)	0,4	137,1
66	Noruda qazilmalardan olingan mahsulotlar	1,5	121,4
68	Rangli metallar	1,1	2,0 m.
61	Teri, teridan tayyorlangan buyumlar, mo'yna	-	-
7	Mashinalar va transport asbob-uskunolari	90,3	81,2
72	Aniq sohalar uchun maxsus mo'ljallangan mashinalar	13,7	30,2
78	Avtomobillar (havo yostiqlaridagi transport vositalari ham) shu jumladan:	3,7	48,0
781	<i>asosan yo'lovchilarni tashish uchun mo'ljallangan dvigatelli avtomobillar va boshqa transport vositalari</i>	-	-
784	<i>avtomobillarning qismlari va anjomlari</i>	-	-
74	Sanoat uchun maxsus bo'lmagan mashinalar va ularning detallari	18,4	90,0
77	Elektr mashinalari, apparatlari va jihozlari va ularning elektr qismlari	51,8	2,1 m.
76	Elektr aloqasi, ovozni yozish va ovozni eshittirish apparaturalari va uskunolari	1,0	66,8
71	Energiya generatori mashinalari va asbob-uskunalar	0,6	29,7
79	Boshqa transport uskunolari	-	-
	<i>shu jumladan: samolyotlar va uchish apparatlari, mexanik (vertolyotlardan tashqari)</i>		
75	Kanselyariya mashinalari va ma'lumotarni avtomatik ravishda qayta ishlash uchun asbob-uskunalar Metallarni qayta ishlash mashinalari	0,1	5,2 m.
73	Kanselyariya mashinalari va ma'lumotarni avtomatik ravishda qayta ishlash uchun asbob-uskunalar Metallarni qayta ishlash mashinalari	1,0	2,5 m.
8	Turli xil tayyor mahsulotlar	3,2	96,5
89	Boshqa joyda tasniflanmagan har xil tayyor buyumlar	0,6	97,5
87	Maxsus, ilmiy va nazorat asboblari va apparatlari	1,7	79,5
82	Mebel va uning qismlari, yotarjoy buyumlari matraslar, matraslar uchun tirgaklar, yostiqlar va shunga oxshash tikilgan mebel	0,4	3,0 m.
81	Blokli binolar, suv o'tkazish, kanalizatsiya, isitish va yoritish uskunolari uchun armatura va mahkamlash moslamalari	0,5	154,0
84	Kiyim-kechaklar va ularning anjomlari	0,01	5,7
85	Poyabzal	-	-
83	Yo'l anjomlari, sumkalar va shunga o'xshash konteynerlar	-	-
88	Fotografik apparatura, uskuna, ishlatiladigan materiallar va optik buyumlar, soatlar	-	-

2025-yilning yanvar-mart oylari yakuni bilan xizmatlar importi hajmi 5,9 ming AQSH dollarini tashkil etdi.



Mavzuga doir havola: [Xizmatlar importi \(xizmatlar turi bo'yicha, oylik\)](#)

Xizmatlar importi tarkibining asosiy ulushi tadbirkorlik bilan bog'liq xizmatlar (100,0 %), ga tegishli bo'ldi.

IV. METAMA'LUMOTLAR

*Tovarlar tashqi savdosi statistika ko'rsatkichlarini shakllantirishda, Tashqi iqtisodiy faoliyat tovar nomenklaturasi (TIF TN) bilan birgalikda, BMTning Xalqaro standartlashgan savdo tasniflagichi (XSST) ishlatiladi. Bu o'z navbatida tahliliy maqsadlarda eksport va import qilinadigan tovarlarni 10 ta katta qismga guruhlash uchun imkon beradi. Tovarlarini XSST bo'yicha kodlashtirish, TIF TN va XSST o'rtasida o'tish kalitlari yordamida amalga oshiriladi.

Tashqi savdo statistikasi, tovarlar va xizmatlar tashqi savdosi asosida shakllantiriladi: tovarlar tashqi savdosi statistikasini shakllantirishda dastlabki ma'lumotlar bo'lib, Bojxona qo'mitasining bojxona yuk deklaratsiyasining ma'lumotlari hamda Milliy statistika qo'mitasining rezidentdan norezidentga o'tuvchi, davlat chegarasini kesib o'tmaydigan va bojxona deklaratsiyasida hisobga olinmaydigan tovarlarni statistik kuzatuvlari hisoblanadi; tashqi savdo xizmatlar statistikasini shakllantirish statistika kuzatuvlari asosida amalga oshiriladi.

V. ALOQADOR BOSHQA HAVOLALAR

[Tashqi savdo aylanmasi hajmi \(yillik\)](#)

[Tashqi savdo aylanmasining o'sish sur'ati \(yillik\)](#)

[Tashqi savdo aylanmasi hajmi \(mamlakatlar kesimida, yillik\)](#)

[Tashqi savdo aylanmasi o'sish sur'ati \(mamlakatlar kesimida, yillik\)](#)

[Eksport hajmi \(hudular kesimida, yillik\)](#)

[Eksport hajmi \(mamlakatlar kesimida, oylik\)](#)

[Import hajmi \(yillik\)](#)

[Importning o'sish sur'ati \(yillik\)](#)

[Importning o'sish sur'ati \(yillik\)](#)

Chop etishga masul: Tashqi iqtisodiy faoliyat va savdo statistikasi boshqarmasi	Boshqarma boshlig'i: U.Djumanazarov Tel: +998655058000 (8001)	Ijrochi: Z. Saidova Tel: +998655058000 (8040) e-pochta: : info@buxstat.uz buxstat@exat.uz	Manzil: 100170, Buxoro sh., S.Ayni ko'chasi, 3
-------------------------------------------------------------------------------------------------	----------------------------------------------------------------------------	-------------------------------------------------------------------------------------------------------------------------------------------------------------------------------------	----------------------------------------------------------