



Buxoro viloyatida chakana va ulgurji savdo tovar aylanmasi

2025- yil yanvar-mart dastlabki ma'lumot

- I. CHAKANA SAVDO TOVAR AYLANMASI
- II. ULGURJI SAVDO TOVAR AYLANMASI
- III. UMUMIY OVQATLANISH KORXONALARI SAVDO AYLANMASI
- IV. METAMA'LUMOTLAR
- V. ALOQADOR BOSHQA HAVOLALAR

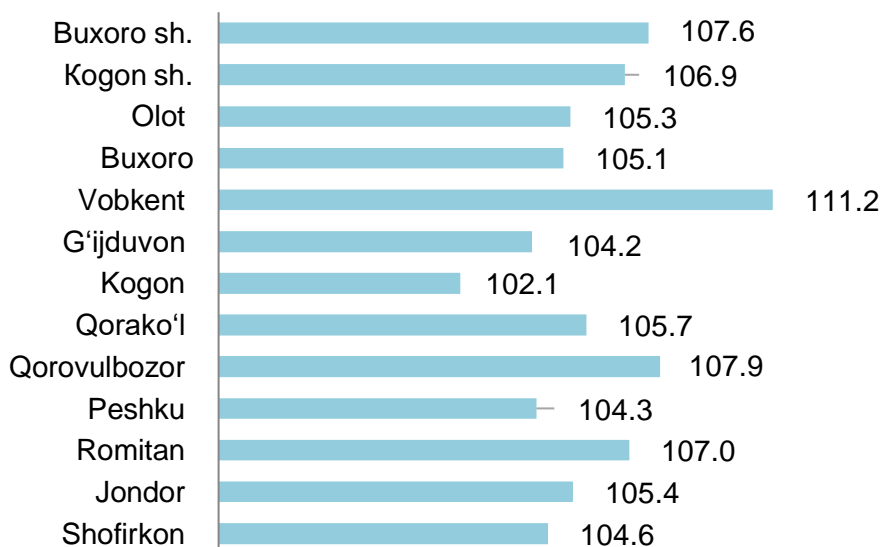
I. CHAKANA SAVDO TOVAR AYLANMASI

2025- yil 1- aprel holatiga chakana savdo sohasida faoliyat ko'rsatayotgan tijorat korxonalarini soni 13 097 tani tashkil etib, shundan, faoliyat ko'rsatayotgan yirik korxonalar soni 65 tani, kichik korxonalar va mikrofirmalar soni 13 032 tani tashkil qildi.

2025- yilning yanvar-mart oyida viloyatining chakana savdo tovar aylanmasi 4 831,8 mlrd so'mni tashkil etib, 2024- yilning yanvar-mart oyiga nisbatan 106,4 % ga yetdi.

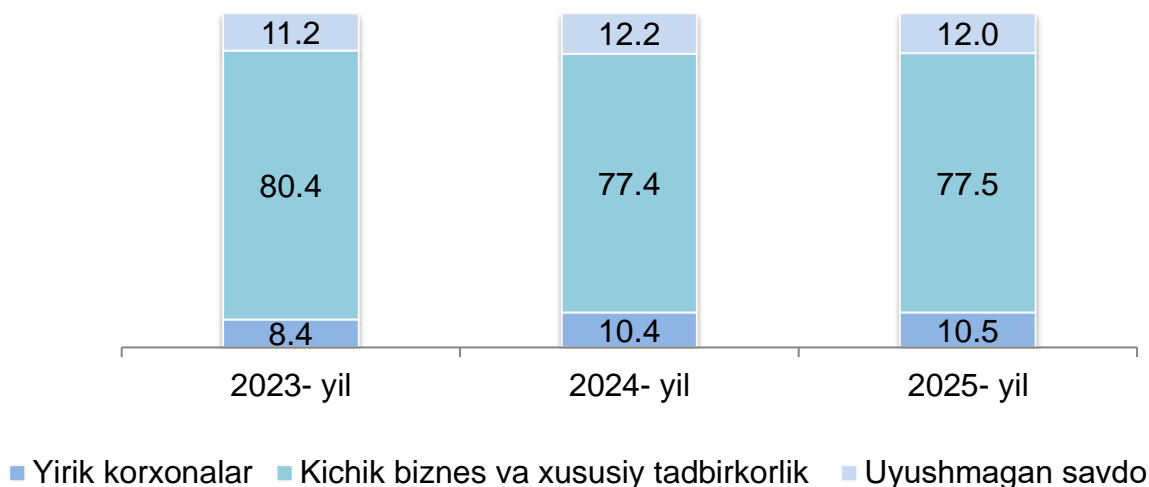
Jumladan, yirik korxonalarining tovar aylanmasi 507,4 mlrd so'mni (o'tgan yilning mos davriga nisbatan o'sish sur'ati 101,8%), kichik biznes va xususiy tadbirkorlik sub'ektlarining tovar aylanmasi 4 324,4 mlrd so'm (o'tgan yilning mos davriga nisbatan o'sish sur'ati 107,2 %), shundan uyushmagan savdo tovar aylanmasi 577,7 mlrd so'mni (o'sish sur'ati 111,5 %) tashkil etdi.

Hududlar kesimida chakana savdo tovar aylanmasi o'sish sur'ati (%da)



Mavzuga doir havola: [Chakana savdo aylanmasining o'sish sur'ati \(oylik\)](#)

Chakana savdo aylanmasi asosiy ko'rsatkichlari dinamikasi (ulushi foizda)



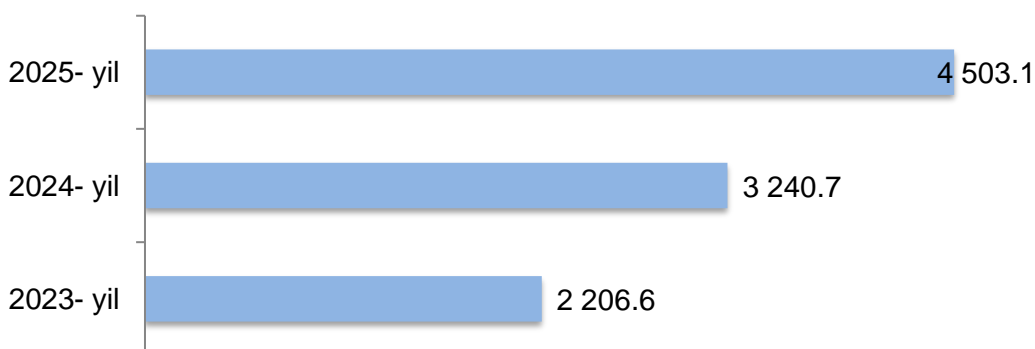
II. ULGURJI SAVDO TOVAR AYLANMASI

2025- yil 1- aprel holatiga ulgurji savdo sohasida faoliyat ko'rsatayotgan tijorat korxonalarini soni 2 197 tani tashkil etib, shundan, faoliyat ko'rsatayotgan yirik korxonalar soni 26 tani, kichik korxonalar va mikrofirmalar soni 2 171 tani tashkil qildi.

Viloyat bo'yicha 2025- yilning yanvar-mart oyida ulgurji savdo tovar aylanmasi 4 503,1 mlrd so'mni tashkil etib, 2024- yilning mos davriga nisbatan 17,1 % ga o'sdi.

Kichik biznes subektlarining ulgurji savdo aylanmasidagi umumiy hajmi 2 236,4 mlrd so'mni tashkil qilib, 2024- yilning mos davriga nisbatan o'sish sur'ati 90,2 % ga to'g'ri keldi. Viloyatda jami ulgurji savdo hajmidagi ulushi 49,7 % ni tashkil qildi.

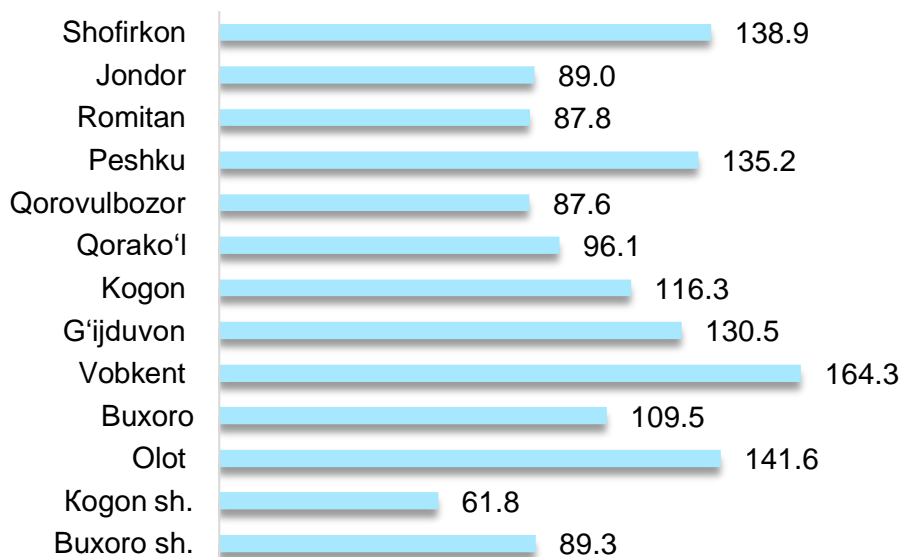
Ulgurji savdo hajmi dinamikasi (mlrd so'm)



Mavzuga doir havola: [Ulgurji savdo hajmi \(oylik\)](#)

Ulgurji savdo tovar aylanmasida yirik korxonalarining eng yuqori o'sish sur'atiga ega hududlar Qorovulbozor (484,0 m.), G'ijduvon (2,1 m.), Kogon (168,1 %), Vobkent (165,2 %), Peshku (151,5 %) tumanlarida va Buxoro shahar(163,1 %) kuzatildi.

Hududlar kesimida ulgurji savdo hajmi o'sish sur'atlari (foizda)



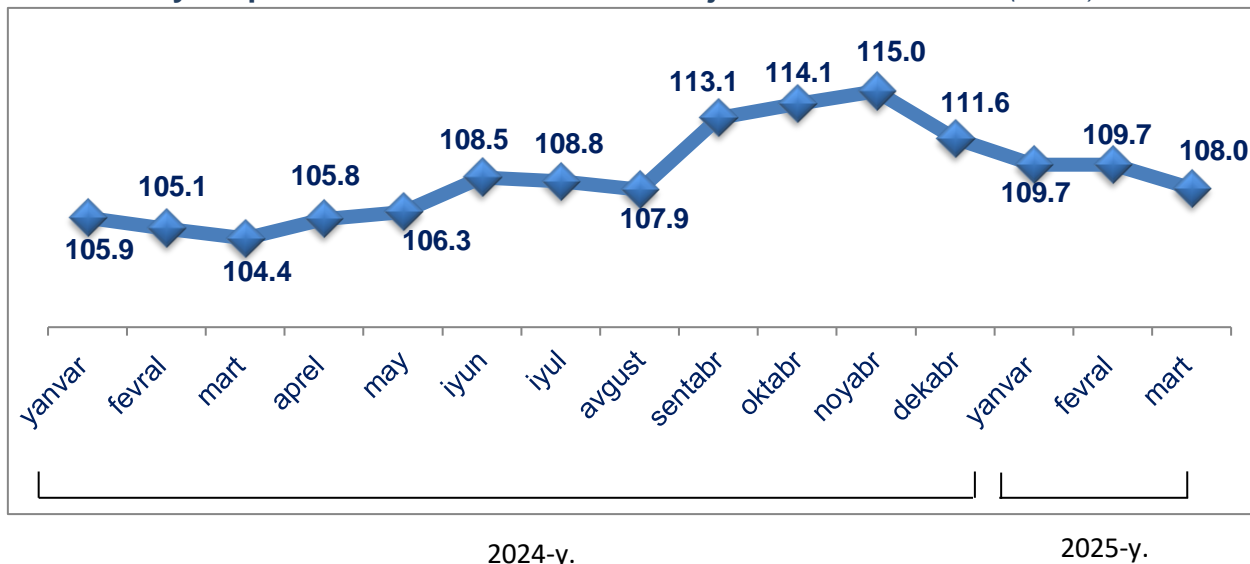
Mavzuga doir havola: [Ulgurji savdo hajmi o'sish sur'ati \(oylik\)](#)

III. UMUMIY OVQATLANISH KORXONALARI SAVDO HAJMI

2025- yil 1- aprel holatiga umumiy ovqatlanish sohasida faoliyat yuritayotgan tijorat korxonalarini soni 1 539 tani tashkil etib, shundan, faoliyat ko'rsatayotgan yirik korxonalar soni 5 tani, kichik korxonalar va mikrofirmalar soni 1 534 tani tashkil qildi.

2025- yilning yanvar-mart oyida ovqatlanish korxonalarining savdo aylanmasi 2 295,5 mlrd so'mga yetdi. 2024- yilning mos davriga nisbatan 108,0 % ga oshdi. Bunda savdo aylanmasining 90,4 % ulushi kichik biznes va xususiy tadbirkorlik subektlari hissasiga to'g'ri keldi.

Umumiy ovqatlanish korxonalarini savdo hajmi o'sish sur'atlari (foizda)





IV. METAMA'LUMOTLAR

Ulgurji va chakana savdo tovar aylanmasi statistika ko'rsatkichlarini shakllantirishda, O'zbekiston Respublikasining me'yoriy-huquqiy hujjatlari, shuningdek, xalqaro ko'rsatmalar va tavsiyalar "Milliy hisoblar tizimi –2008", "Chakana va ulgurji savdo statistikasi bo'yicha xalqaro tavsiyalar" (BMT, 2008), Chakana tovar aylanmasining statistik kuzatuv va uning miqdoriy ko'rsatkichini hisoblash bo'yicha uslubiy tavsiyalar hisobga olingan (MDH qo'mitasi, 2011) holda ishlatiladi.

Ulgurji va chakana savdo tovar aylanmasi statistika ko'rsatkichlarini shakllantirishda norasmiy va yashirin iqtisodiyotni statistik baholash bo'yicha o'tkazilgan kuzatuvlar natijalarini qo'shgan holda hisoblangan.

V. ALOQADOR BOSHQA HAVOLALAR

[Ulgurji savdo hajmi \(hududlar kesimida, oylik\)](#)

[Ulgurji savdo aylanmasining o'sish sur'ati \(hududlar kesimida, oylik\)](#)

[Chakana savdo aylanmasi hajmi \(hududlar kesimida, oylik\)](#)

[Chakana savdo aylanmasining o'sish sur'ati \(hududlar kesimida, oylik\)](#)

[Aholi jon boshiga chakana savdo hajmi \(hududlar kesimida, oylik\)](#)

[Aholi jon boshiga chakana savdo hajmi o'sish sur'ati \(hududlar kesimida, oylik\)](#)

[Ovqatlanish korxonalarini savdo hajmi \(hududlar kesimida, oylik\)](#)

[Ovqatlanish korxonalarini savdo hajmi o'sish sur'ati \(hududlar kesimida, oylik\)](#)

Chop etishga masul: Tashqi iqtisodiy faoliyat va savdo statistikasi bo'limi	Boshqarma boshlig'i: U.Djumanazarov Tel: +998655058000 (8001)	Ijrochi: N.Abduraxmonova Tel: +998(65) 505-80-00 e-pochta: info@buxstat.uz buxstat@exat.uz	Manzil: 100170, Buxoro sh., S.Ayni ko'chasi, 3
---	--	--	--