

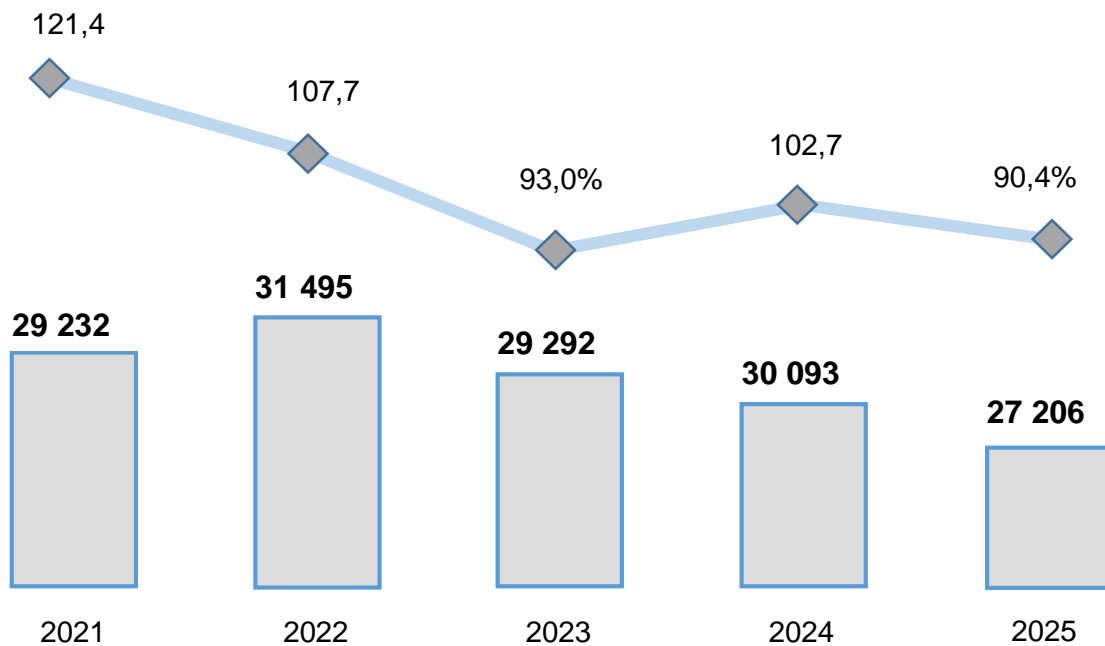
O'ZBEKISTON RESPUBLIKASIDAGI KORXONA VA TASHKILOTLAR DEMOGRAFIYASI BO'YICHA MA'LUMOT

2025-yil 1- aprel holatiga ko'ra

- I. Korxonalar va tashkilotlarning soni
- II. Tadbirkorlik subyektlarining tashkiliy-huquqiy shakli bo'yicha ma'lumotlar
- III. Chet el investitsiyasi ishtirokidagi korxonalar va tashkilotlar to'g'risida ma'lumotlar
- IV. Korxonalar va tashkilotlar demografiyasiga oid metama'lumotlar va tushunchalar

I. Korxonalar va tashkilotlarning soni

2025- yil 1- aprel holatiga ko'ra, viloyatda faoliyat ko'rsatayotgan korxonalar va tashkilotlar soni (dehqon va fermer xo'jaliklari bundan mustasno) 27,2 mingtani tashkil etadi, shundan 23,4 mingtasi yoki 86,0 foizi kichik korxonalar va mikrofirmalardir. 2024 yilning shu davriga nisbatan o'sish sur'ati 90,4 foizni, jumladan, kichik biznes va mikrofirmalarda – 88,3 foizni tashkil etdi.



Faoliyat ko'rsatayotgan korxonalar va tashkilotlar soni (birlikda).



Soni



O'sish sur'ati

	Korxonalar va tashkilotlar	shundan:	
		Tadbirkorlik subyektlari	shundan:
			Kichik biznes subyektlari
2025	27 206	23 578	23 382
2024	30 093	26 630	26 475
2023	29 292	25 932	25 775
2022	31 495	28 117	27 952
2021	29 232	25 938	25 716

Hududlar bo'yicha eng ko'p faol korxonalar va tashkilotlar Toshkent shahrida – 22,6 foiz, Buxoro shahrida – 27,1 foiz, G'ijduvon – 10,3 foiz, Romitan – 9,0 foiz va Jondor – 6,5 foiz tumanlarda faoliyat ko'rsatmoqda.

Tadbirkorlik va kichik biznes subyektlarining umumiy sonidagi salmoqli ulushi Kogon – 90,1 foiz va 89,5 foiz, Romitan – 89,9 va 89,3 foiz, Jondor – 88,4 foiz va 88,1 foiz hamda Buxoro – 87,9 foiz va 87,6 foiz tumaniga to'g'ri keldi.

	Korxonalar va tashkilotlar	shundan:	
		Tadbirkorlik subyektlari	shundan:
			Kichik biznes subyektlari
Olot tumani	1 134	952	947
Buxoro tumani	2 015	1 772	1 765
Vobkent tumani	1 674	1 447	1 440
G'ijduvon tumani	2 814	2 456	2 430
Kogon tumani	1 489	1 341	1 332
Qorako'l tumani	1 400	1 125	1 113
Qorovulbozor tumani	611	527	516
Peshku tumani	1 489	1 260	1 254
Romitan tumani	2 445	2 199	2 184
Jondor tumani	2 185	1 931	1 926
Shofirkon tumani	1 618	1 350	1 343
Buxoro shahar	7 363	6 384	6 311
Kogon shahar	969	834	821

Mavzuga doir ko'rsatkichlar:

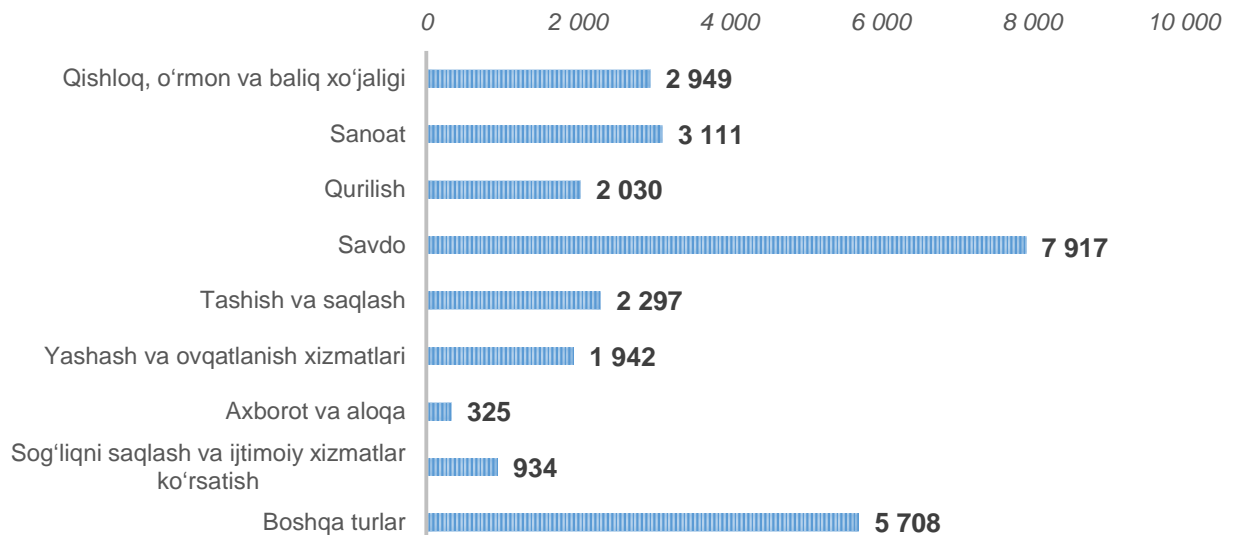
[Faoliyat ko'rsatayotgan korxonalar va tashkilotlar soni \(oylik\)](#)

[Faoliyat ko'rsatayotgan tadbirkorlik subyektlari soni \(oylik\)](#)

[Faoliyat ko'rsatayotgan kichik tadbirkorlik subyektlari soni \(oylik\)](#)

Korxonalar va tashkilotlarning iqtisodiy faoliyat turlari bo'yicha ma'lumotlar

Iqtisodiy faoliyat turlari bo'yicha faoliyat yuritayotgan korxonalar va tashkilotlarning (tadbirkorlik subyektlari va kichik biznes sub'yektlarining) eng ko'p qismi "Savdo" tarmog'ida qolmoqda, ularning ulushi 2025- yil 1- aprel holatiga 29,1 foizni (33,5 foiz va 33,7 foiz) tashkil etdi.



Korxonalar va tashkilotlar

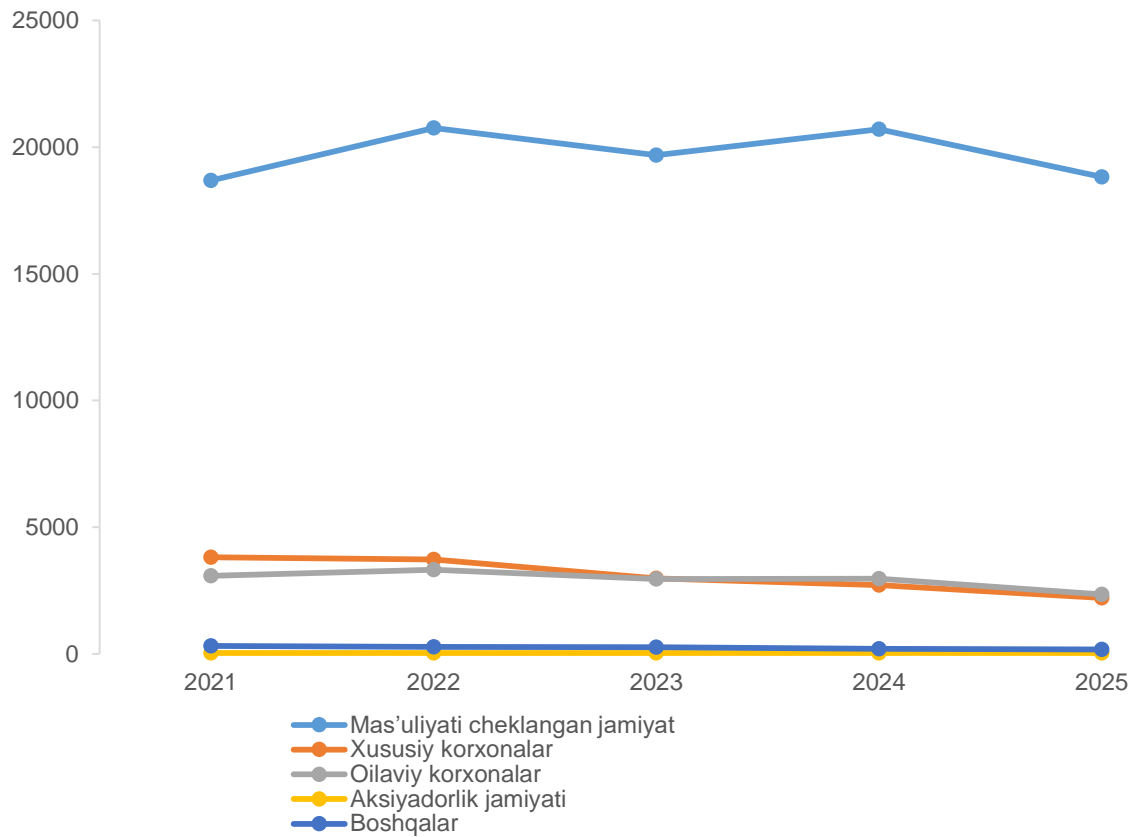
Ikkinchi o'rinda "Sanoat" 11,4% (13,2% va 13,1%), uchinchi o'rinda "Qishloq, o'rmon va baliq xo'jaligi" 10,8% (12,3% va 12,3%).

Birgalikda ushbu uch turdagi faoliyat ularning umumiy sonining 50% dan ortig'ini tashkil qiladi.

	Korxonalar va tashkilotlar	shundan:	
		Tadbirkorlik subyektlari	Kichik biznes subyektlari
Qishloq, o'rmon va baliqchilik xo'jaligi	2 942	2 903	2 889
Sanoat	3 111	3 105	3 060
Qurilish	2 030	2 010	1 974
Savdo	7 917	7 913	7 883
Tashish va saqlash	2 297	2 295	2 287
Yashash va ovqatlanish bo'yicha xizmatlar	1 942	1 940	1 935
Axborot va aloqa	325	309	309
Sog'liqni saqlash va ijtimoiy xizmatlar ko'rsatish	934	701	697
Boshqa turlar	5 708	2 402	2 348

II. Tadbirkorlik subyektlarining tashkiliy-huquqiy shakli bo'yicha ma'lumotlar

2025-yil 1-aprel holatiga ko'ra, 23,6 mingta faol tijorat korxonalaridan 18,8 mingtasi mas'uliyati cheklangan jamiyatlar tashkil etilgan bo'lib, ular tashkiliy-huquqiy shakli bo'yicha korxonalar orasida birinchi o'rinni egallab turibdi.



Tadbirkorlik subyektlari

Shundan kelib chiqib, MChJlar mamlakatimizda biznes yuritishning eng keng tarqalgan shakli degan xulosaga kelishimiz mumkin.

	Tadbirkorlik subyektlari soni (birlikda)	Tadbirkorlik subyektlarining jamiga nisbatan ulushi (foizda)
Mas'uliyati cheklangan jamiyat	18 819	79,8
Xususiy korxonalar	2 203	9,3
Oilaviy korxonalar	2 347	9,9
Aksiyadorlik jamiyati	34	0,1

Boshqalar

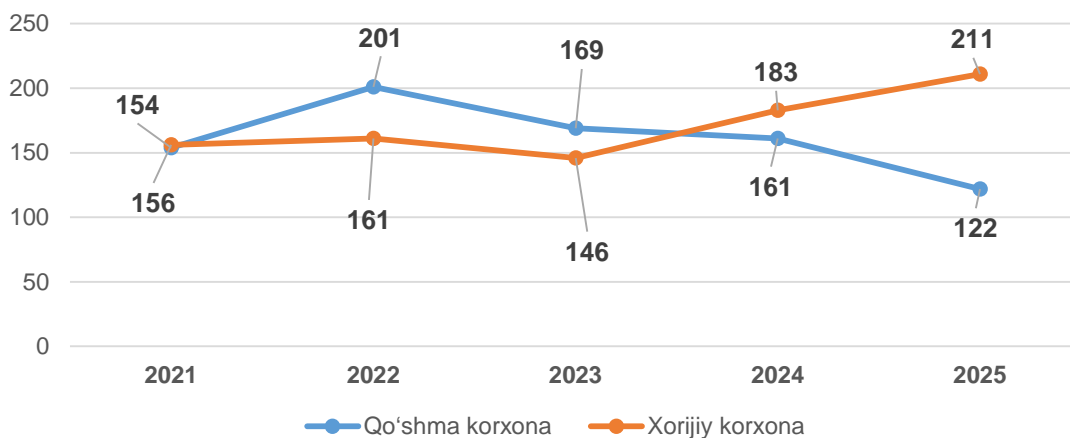
3 227

13,7

III. Chet el investitsiyasi ishtirokidagi korxonalar va tashkilotlar to'g'risida ma'lumotlar

O'zbekistonning yangi tashqi siyosatini asosiy xususiyatlari bu ochiqlik, uzoq muddatli barqaror rivojlanishning ustuvor yo'nalishlariga e'tibor berish, qo'shni davlatlar bilan yaxshi qo'shnihilik munosabatlarini mustahkamlash, xalqaro hamkorlikni beg'araz asosda kengaytirishdir.

Shuningdek, chet el investitsiyalari ishtirokidagi faoliyat ko'rsatayotgan 333 ta korxonalardan 122 tasi qo'shma korxonalar va 211 tasi xorijiy korxonalar hisobiga to'g'ri keldi.



Chet el investitsiyasi ishtirokidagi korxonalar va tashkilotlar

2025- yilning 1- aprel holatiga ko'ra xorijiy investitsiyalar ishtirokida ro'yxatdan o'tgan korxonalarning soni, 2024-yilning mos davriga nisbatan 81 taga oshgan. Bu asosan, savdo sohasidagi korxonalar sonining 207 tadan 161 taga, (o'sish 46 taga), sanoatda 172 tadan 162 taga (o'sish 10 taga) va qishloq, o'rmon va baliqchilik xo'jaligi sohasida 41 tadan 32 taga (o'sish 9 taga) ko'payishi hisobiga yetdi.

	Jami:	shundan:	
		Qo'shma korxonalar	Xorijiy korxonalar
Jami:	333	122	211
Qishloq, o'rmon va baliqchilik xo'jaligi	17	10	7
Sanoat	98	50	48
Qurilish	21	7	14
Savdo	126	35	91
Tashish va saqlash	11	2	9
Yashash va ovqatlanish bo'yicha xizmatlar	20	9	11
Axborot va aloqa	2	-	2
Sog'liqni saqlash va ijtimoiy xizmatlar ko'rsatish	5	1	4

Boshqa turlar

33

8

25

Ayrim davlatlar kesimida faoliyat ko'rsatayotgan chet el investitsiyalari ishtirokidagi korxonalar va tashkilotlar to'g'risida ma'lumotlar

Viloyatimizda faoliyat ko'rsatayotgan chet el investitsiyalari ishtirokidagi korxonalar va tashkilotlar tahlil qilganda, yetakchi o'rinni 52 ta korxonalar bilan Xitoy davlati egalladi. Bu viloyatdagi xorijiy investitsiyalar ishtirokidagi faoliyat ko'rsatayotgan korxonalar umumiy sonining 15,6 foizini tashkil etdi. O'zbekiston iqtisodiyotiga o'z kapitalini kiritib hissasini qo'shayotgan mamlakatlar orasida Rossiya Federatsiyasi (12,6%), Turkiya (13,2%), Qozog'iston (1,8%) va Janubiy Koreya (2,4%) ham alohida o'rin egallaydi.

	Jami:	shundan:	
		Qo'shma korxonalar	Xorijiy korxonalar
Jami:	333	122	211
Xitoy	52	20	32
Rossiya	42	23	19
Turkiya	44	23	21
Qozog'iston	6	2	4
Afg'oniston	20	3	17
Janubiy Koreya	8	5	3
AQSH	6	4	2
BAA	6	2	4
Germaniya	6	4	2
Tojikiston	7	1	6
Qirg'iz Respublikasi	3	1	2
Hindiston	14	2	12
Ozarbayjon	2	1	1
Buyuk Britaniya	4	2	2
Belorusiya	3	3	-
Turkmaniston	69	9	60
Pokiston	3	-	3
Boshqa davlatlar	38	17	21

IV. Korxonalar va tashkilotlar demografiyasiga oid metama'lumotlar va tushunchalar

Registrlarni yuritish bo'yicha statistik faoliyatni amalga oshirish uchun asos bo'lib Vazirlar Mahkamasining 2022- yil 28- sentabrdagi "Korxonalar va tashkilotlarning yagona davlat registrini yuritish va uning asosida davlat xizmatini ko'rsatishga oid normativ-huquqiy hujjatlarni tasdiqlash to'g'risida"gi 539-son qaroriga muvofiq Korxonalar va tashkilotlarning ma'lumotlari statistik tasniflagichlarga asosan shakllantiriladi..

Korxonalar va tashkilotlarning yagona davlat registri – real vaqt rejimida yangilab boriladigan ma'lumotlardan iborat bo'lgan axborot-ma'lumotnoma tusidagi avtomatlashtirilgan tizim hisoblanib, yagona klassifikatsiyalar tizimi asosida korxonalar va tashkilotlarning davlat hisobini va ularni identifikatsiyalashtirishni ta'minlaydi. Ma'lumotlar O'zbekiston Respublikasi Adliya vazirligining Davlat xizmatlari markazi ma'lumotlar bazasi asosida 2025- yil 1- aprel holatiga ko'ra (fermer va dehqon xo'jaliklarisiz) shakllantirildi..

Metama'lumot uchun havolalar:

[Metama'lumot Korxonalar va tashkilotlar soni](#)
[Glossariy](#)
[Statistik klassifikatsiyalar](#)

Mavzuga doir ko'rsatkichlar::

[Yangi tashkil etilgan korxonalar va tashkilotlar soni \(oylik\)](#)
[Yangi tashkil etilgan tadbirkorlik subyektlari soni \(oylik\)](#)
[Yangi tashkil etilgan kichik tadbirkorlik subyektlari soni \(oylik\)](#)
[Yangi tashkil etilgan xorijiy kapital ishtirokidagi korxonalar soni \(oylik\)](#)
[Yangi tashkil etilgan xususiy korxonalar soni \(oylik\)](#)
[Yangi tashkil etilgan mas'uliyati cheklangan jamiyati soni \(oylik\)](#)
[Yangi tashkil etilgan oilaviy korxonalar soni \(oylik\)](#)
[Yangi tashkil etilgan korxonalar va tashkilotlar soni \(iqtisodiy faoliyat turlari bo'yicha, oylik\)](#)
[Qishloq, o'rmon va baliqchilik xo'jaligida yangi tashkil qilingan korxonalar va tashkilotlar soni \(oylik\)](#)
[Sanoat yo'nalishida yangi tashkil qilingan korxonalar va tashkilotlar soni \(oylik\)](#)
[Qurilish faoliyati bilan shug'ullanuvchi yangi tashkil qilingan korxonalar va tashkilotlar soni \(oylik\)](#)
[Savdo sohasida yangi tashkil qilingan korxonalar va tashkilotlar soni \(oylik\)](#)
[Tashish va saqlash xizmatlari sohasida yangi tashkil qilingan korxonalar va tashkilotlar soni \(oylik\)](#)
[Yashash va ovqatlanish bo'yicha xizmatlar sohasida yangi tashkil qilingan korxonalar va tashkilotlar soni \(oylik\)](#)
[Axborot va aloqa sohasida yangi tashkil qilingan korxonalar va tashkilotlar soni \(oylik\)](#)
[Sog'ligni saqlash va ijtimoiy xizmatlar sohasida yangi tashkil qilingan korxonalar va tashkilotlar soni \(oylik\)](#)

Tayyorlash uchun mas'ul:
Statistik registrlarni yuritish bo'limi

Ijrochi:
N. Fuzaylova
65 223-83-20 (8060)

Maznil:
200100, Buxoro sh.,
S.Ayniy ko'chasi, 3-uy
