

## Buxoro viloyatida Asosiy kapitalga investitsiyalar

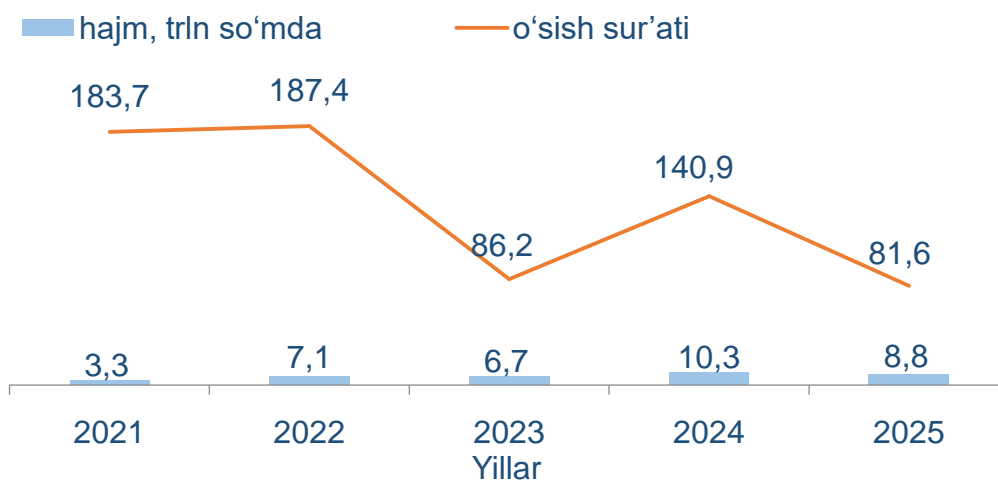
2025-yil yanvar-mart oylari uchun

- I. Barcha moliyalashtirish manbalari hisobidan asosiy kapitalga investitsiyalar
- II. Buxoro viloyatida iqtisodiy faoliyat turlari bo'yicha asosiy kapitalga investitsiyalar
- III. Asosiy kapitalga xorijiy investitsiya va kreditlar
- IV. Buxoro viloyatida ijtimoiy soha obyektlarini ishga tushirish
- V. Asosiy kapitalga investitsiyalar bo'yicha uslubiy tushuntirishlar va metama'lumotlar

### I. Barcha moliyalashtirish manbalari hisobidan asosiy kapitalga investitsiyalar

So'nggi besh yildagi asosiy kapitalga investitsiyalar hajmi dinamikasi shuni ko'rsatmoqdaki, u deyarli 2,7 barobarga ko'paydi, ayniqsa joriy davrda o'tgan yilga nisbatan 1,5 trln so'mga kam investitsiyalar o'zlashtirildi.

Asosiy kapitalga investitsiyalar dinamikasi



So'nggi besh yil ichida o'sish sur'atlarini ko'radigan bo'lsak, ular o'sib borish tendensiyasiga ega bo'lib, 2022-yilda eng yuqori o'sish sur'ati – 187,4 % kuzatilgan bo'lsa, joriy davrda o'sish sur'ati 81,6 %ni tashkil qildi.

Mavzuga doir ko'rsatkichlar:

[Asosiy kapitalga investitsiyalar hajmi \(choraklik\)](#)

[Asosiy kapitalga investitsiyalar hajmi \(yillik\)](#)

[Asosiy kapitalga investitsiyalarning o'sish sur'ati \(choraklik\)](#)

[Asosiy kapitalga investitsiyalarning o'sish sur'ati \(yillik\)](#)

Iqtisodiyot va ijtimoiy sohani rivojlantirishga 2025-yil yanvar-mart oylarida barcha moliyalashtirish manbalari hisobidan 8,8 trln so'm asosiy kapitalga investitsiyalar o'zlashtirildi va bu ko'rsatkich 2024-yilning mos davriga nisbatan 81,6 % ni tashkil etdi.



Moliyalashtirish manbalari bo'yicha asosiy kapitalga investitsiyalar

	Hajmi, mlrd so'm	o'sish sur'ati %da	umumiyhajmga nisbatan, %da	
			2024-y.	2025-y.
<b>Jami</b>	<b>8 819,1</b>	<b>81,6</b>	<b>100,0</b>	<b>100,0</b>
<b>Markazlashgan investitsiyalar:</b>	<b>1 104,0</b>	<b>2,3 m.</b>	<b>4,5</b>	<b>12,5</b>
Respublika budjeti	122,2	97,2	1,2	1,4
Moliya vazirligi huzuridagi suv bilan ta'minlash va kanalizatsiya tizimlarini rivojlantirish jamg'armasi	10,2	4,9 m.	0,0	0,1
Tiklanish va taraqqiyot jamg'armasi mablag'lari	-	-	-	-
shu jumladan, mln. AQSh dollarida	-	-	x	x
O'zbekiston Respublikasi kafolati ostidagi xorijiy kreditlar	971,6	2,7 m.	3,3	11,0
shu jumladan, mln. AQSh dollarida	74,4		x	x
<b>Markazlashmagan investitsiyalar:</b>	<b>7 715,1</b>	<b>74,7</b>	<b>95,5</b>	<b>87,5</b>
Korxonalar mablag'lari	867,5	112,2	7,2	9,8
Aholi mablag'lari	801,2	112,8	6,5	9,1
To'g'ridan-to'g'ri, boshqa va kafolatlanmagan xorijiy kreditlar	5 927,1	68,0	80,7	67,2
shu jumladan, mln. AQSh dollarida	457,9		x	x
<i>shundan:</i>				
to'g'ridan-to'g'ri xorijiy investitsiyalar	3 772,6	74,9	46,7	42,8
shu jumladan, mln. AQSh dollarida	292,1		x	x
Tijorat banklari kreditlari va boshqa qarz mablag'lari	119,2	99,0	1,1	1,4

2025-yil yanvar-mart oylarida markazlashgan moliyalashtirish manbalari hisobidan o'zlashtirilgan hajm 1,1 trln so'mni tashkil etib, 2024-yilning mos davriga nisbatan 2,3 m. ni tashkil etdi. Ularning jami asosiy kapitalga investitsiyalar hajmidagi ulushi esa 12,5 % ga yetdi.

Mavzuga doir ko'rsatkichlar:

[Respublika budjeti hisobidan asosiy kapitalga investitsiyalar hajmi \(yillik\)](#)

[Tiklanish va taraqqiyot jamg'armasi hisobidan asosiy kapitalga investitsiyalar hajmi \(yillik\)](#)

[Suv ta'minoti va kanalizatsiya tizimlarini rivojlantirish jamg'armasi hisobidan asosiy kapitalga investitsiyalar hajmi \(yillik\)](#)

[O'zbekiston Respublikasi kafolati ostida xorijiy kreditlar hisobidan asosiy kapitalga investitsiyalar hajmi \(yillik\)](#)

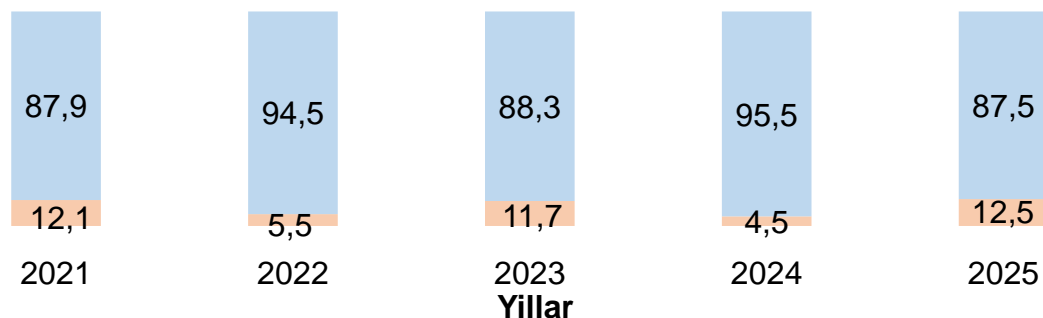
[Korxonaning o'z mablag'lari hisobidan asosiy kapitalga investitsiyalar hajmi \(yillik\)](#)

[Tijorat bank kreditlari va boshqa qarz mablag'lari hisobidan asosiy kapitalga investitsiyalar hajmi \(yillik\)](#)

[To'g'ridan-to'g'ri xorijiy investitsiya va kreditlar hisobidan asosiy kapitalga investitsiyalar hajmi \(yillik\)](#)

[Aholi mablag'lari hisobidan asosiy kapitalga investitsiyalar hajmi \(yillik\)](#)

Yillar bo'yicha markazlashgan va markazlashmagan moliyalashtirish manbalari hisobidan asosiy kapitalga investitsiyalar ulushi



Hududlar kesimida asosiy kapitalga investitsiyalarning moliyalashtirish manbalari bo'yicha tarkibi

	Jami investitsiyalar, mlrd so'm	shu jumladan moliyalashtirish manbalari bo'yicha: ( jamiga nisbatan % da)						
		Respublika budjeti	Korxonalar va tashkilot	Aholi	Xorijiy investitsiya va kredit	Suv bilan ta'minlash va kanalizatsiya tizimlarini rivojlantirish jamg'armasi	Tiklanish va taraqqiyot jamg'armasi	Tijorat bank kreditlari va boshqa qarz mablag'lari
<b>Buxoro viloyati</b>	<b>8 819,1</b>	<b>1,4</b>	<b>9,8</b>	<b>9,1</b>	<b>78,2</b>	<b>0,1</b>	<b>-</b>	<b>1,4</b>
Buxoro sh.	1 822,7	1,0	22,0	7,3	68,1	0,4	-	1,2
Kogon sh.	62,5	0,0	17,4	25,6	56,8	-	-	0,2
Olot tumani	840,3	0,1	1,4	6,8	91,7	-	-	-
Buxoro tumani	588,2	0,6	6,5	12,3	76,0	-	-	4,6
Vobkent tumani	301,1	0,2	9,0	14,8	74,4	1,0	-	0,6
G'ijduvon tumani	1 329,3	0,7	3,0	6,4	89,0	-	-	0,9
Kogon tumani	527,1	3,4	5,2	11,0	78,4	-	-	2,0
Qorako'l tumani	985,7	1,1	6,7	5,8	86,0	-	-	0,4
Qorovulbozor tumani	398,0	-	22,7	3,2	73,7	-	-	0,4
Peshku tumani	426,9	0,4	2,0	16,8	80,8	-	-	-
Romitan tumani	1 216,7	1,4	9,1	6,4	81,6	-	-	1,5
Jondor tumani	163,9	21,7	14,2	37,7	21,3	-	-	5,1
Shofirkon tumani	156,7	3,8	8,2	34,5	45,4	-	-	8,1

## II. Buxoro viloyatida iqtisodiy faoliyat turlari bo'yicha asosiy kapitalga investitsiyalar

Asosiy kapitalga investitsiyalarning iqtisodiy faoliyat turlari bo'yicha tarkibida elektr energiyasi, gaz, bug' va kondensiyalangan havo sohasi yetakchilik qilmoqda. Amalga oshirilayotgan yirik investitsiya loyihalari natijasida ushbu iqtisodiy faoliyat turida jami moliyalashtirish manbalari hisobidan 2,1 trln so'm yoki jami asosiy kapitalga kiritilgan investitsiyalarning 23,5 % i o'zlashtirildi.

### Iqtisodiy faoliyat turlari bo'yicha asosiy kapitalga o'zlashtirilgan investitsiyalar

	Hajmi, mlrd so'm	umumiyhajmiganisbatan, %da	
		2024-y.	2025-y.
<b>Asosiy kapitalga investitsiyalar – jami</b>	<b>8 819,1</b>	<b>100,0</b>	<b>100,0</b>
<i>Shu jumladan:</i>			
qishloq, o'rmon va baliqchilik xo'jaligi	604,3	3,4	6,9
tog'-kon sanoati	1 813,1	10,4	20,5
Ishlab chiqarish sanoati	1 649,6	28,8	18,7
elektr energiyasi, gaz, bug' va kondensiyalangan havo	2 075,0	38,5	23,5
suv bilan ta'minlash, kanalizatsiya, chiqindilarni yig'ishvaqayta foydalanish	107,3	1,3	1,2
qurilish	535,3	1,2	6,1
ulgurji va chakana savdo, motorli transport vositalari va motosikllarni ta'mirlash	201,4	1,4	2,3
tashish va saqlash	1 015,8	4,6	11,5
yashash va ovqatlanish bo'yicha xizmatlar	11,5	0,2	0,1
axborot va aloqa	14,4	0,3	0,2
moliya va sug'urta faoliyati	3,7	0,1	0
kasbiy, ilmiy vatexnik faoliyat	11,8	0,0	0,1
ta'lim	101,7	0,5	1,2
sog'liqni saqlash va ijtimoiy xizmatlar ko'rsatish	68,8	1,3	0,8
san'at, ko'ngil ochish va damolish	15,0	0,1	0,2
turar-joy qurilishiga investitsiyalar	519,1	4,6	5,9
Boshqa faoliyat turlari	7,3	3,3	0,8

Mavzuga doir ko'rsatkichlar:

[Iqtisodiy faoliyat turlari bo'yicha asosiy kapitalga xorijiy investitsiya va kreditlar hajmi \(yillik\)](#)

[Iqtisodiy faoliyat turlari bo'yicha asosiy kapitalga xorijiy investitsiya va kreditlar hajmi \(choraklik\)](#)

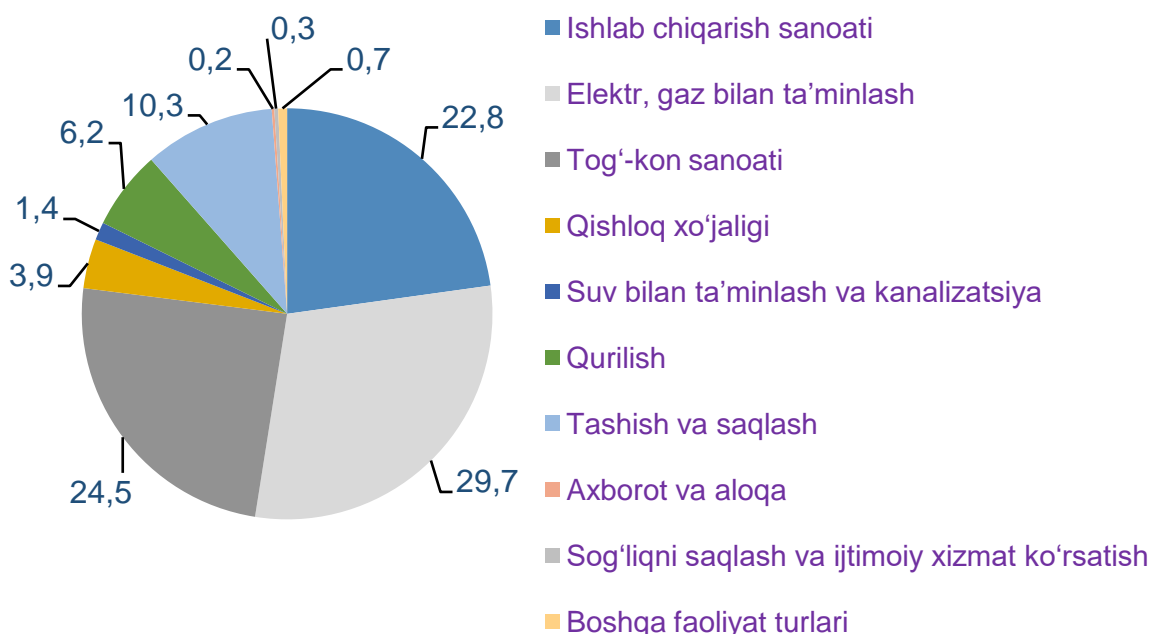
### III. Asosiy kapitalga xorijiy investitsiya va kreditlar

2025-yil yanvar-mart oylarida jami 6 898,7 mlrd so'm yoki 532,4 mln AQSh dollar xorijiy investitsiya va kreditlar o'zlashtirilgan bo'lsa, ularning hammasi yangi asosiy fondlarni yaratishga qaratilgan.

Hududlar kesimida xorijiy investitsiya va kreditlar, mlrd so'm

	To'g'ridan-to'g'ri xorijiy investitsiyalar	O'zR kafolati ostida xorijiy kreditlar	Kafolatlanmagan xorijiy investitsiya va kreditlar
<b>Buxoro viloyati</b>	<b>3 772,6</b>	<b>971,7</b>	<b>2 154,5</b>
Buxoro sh.	369,7	768,2	102,8
Kogon sh.	3,2	25,9	6,4
Olot tumani	751,9	4,6	13,7
Buxoro tumani	121,1	150,5	175,4
Vobkent tumani	30,0	4,1	190,2
G'ijduvon tumani	1145,8	3,9	32,8
Kogon tumani	288,2	8,1	117,3
Qorako'l tumani	442,6	-	404,5
Qorovulbozor tumani	23,0	-	270,7
Peshku tumani	337,3	-	7,7
Romitan tumani	181,5	-	811,6
Jondor tumani	13,6	-	21,4
Shofirkon tumani	64,7	6,4	-

Buxoro viloyatida iqtisodiy faoliyat turlari bo'yicha asosiy kapitalga xorijiy investitsiya va kreditlar



Mavzuga doir ko'rsatkichlar:

[Asosiy kapitalga xorijiy investitsiya va kreditlar hajmi \(yillik\)](#)

[Asosiy kapitalga xorijiy investitsiya va kreditlar hajmi \(choraklik\)](#)

#### **IV. Buxoro viloyatidada ijtimoiy soha obyektlarini ishga tushirish**

2025-yil yanvar-mart oylarida jami 301,5 ming kv.m turar-joylar ishga tushirilib, 2024-yilning mos davriga nisbatan 106,6 % ni tashkil etdi. Shundan qishloq joylarida 203,2 ming kv.m bo'lib, o'tgan yilning mos davriga nisbatan 106,2 % ni tashkil qildi.

Ko'rib chiqilayotgan davrda viloyat bo'yicha suv tarmog'larini o'tkazishga 11,5 mlrd so'm investitsiya o'zlashtirilgan.

#### **Hududlar kesimida ijtimoiy soha obyektlarini ishga tushirish**

	<b>Turar-joylar, ming kv.m</b>	<b>Ulardan: qishloq joylarda ming kv.m</b>	<b>Suv tarmog'i, km</b>	<b>Gaz tarmog'i, km</b>
<b>Buxoro viloyati</b>	<b>301,5</b>	<b>203,2</b>	-	-
Buxoro sh.	48,8	-	-	-
Kogon sh.	7,5	-	-	-
Olot tumani	22,3	17,6	-	-
Buxoro tumani	24,7	21,8	-	-
Vobkent tumani	13,8	10,9	-	-
G'ijduvon tumani	29,7	26,8	-	-
Kogon tumani	25,5	25,5	-	-
Qorako'l tumani	13,9	6,7	-	-
Qorovulbozor tumani	2,6	0,5	-	-
Peshku tumani	32,2	30,5	-	-
Romitan tumani	36,8	29,2	-	-
Jondor tumani	23,4	20,1	-	-
Shofirkon tumani	20,3	13,6	-	-

Mavzuga doir ko'rsatkichlar:

[Ishga tushirilgan uy-joylarning umumiy maydoni \(yillik\)](#)

[Ishga tushirilgan suv tarmoqlari uzunligi \(jami, yillik\)](#)

[Ishga tushirilgan gaz tarmoqlari uzunligi \(jami, yillik\)](#)

#### **V. Asosiy kapitalga investitsiyalar bo'yicha uslubiy tushuntirishlar va metama'lumotlar**

**Asosiy kapitalga o'zlashtirilgan investitsiyalarga** barcha turdagi qurilish ishlariga qilingan xarajatlar; asbob-uskunalarini montaj qilish bo'yicha xarajatlar; mashina, asbob-uskunalar (montaj talab etiladigan va talab etilmaydigan), transport vositalari, jihoz va xo'jalik inventarini sotib olish; boshqa kapital ishlar va xarajatlar kiradi. Asosiy kapitalga o'zlashtirilgan investitsiyalar hajmi to'g'risidagi ma'lumotlar, ilgari boshqa tashkilotlarning asosiy fondlarida hisobga olingan asbob-uskunalar, binolar va inshootlar (yoki ularning ehtiyot qismlari)ni sotib olishga qilingan xarajatlarsiz keltirilgan.

**Chet el investitsiyalari** – asosan kelgusida foyda olish maqsadida, O'zbekiston Respublikasi hududidagi korxonalar va tashkilotlarga kiritilgan chet el kapitali.



**To'g'ridan-to'g'ri xorijiy investitsiyalar bu** – korxonaga to'liq egalik qiluvchi yoki korxonaga aksionerlik kapitalining 10 % dan kam bo'lmagan qismini nazorat qiluvchi, ya'ni korxonani boshqarishda ishtirok etish huquqi ega bo'lgan, to'g'ridan-to'g'ri xorijiy investor yuridik yoki jismoniy shaxs tomonidan kiritilgan investitsiyalar.

Barcha moliyalashtirish manbalari hisobidan asosiy kapitalga kiritilgan investitsiyalar yangi va import orqali xarid qilingan asosiy vositalarni o'z ichiga oladi. Bularga: ularning boshlang'ich qiymatini oshirishga olib keladigan yangi qurilish, kengaytirish, obyektlarni rekonstruksiya va modernizatsiya qilish uchun ketgan xarajatlar, mashinalar, asbob-uskunalar, transport vositalari, yer holatini yaxshilash uchun xarajatlar, geologik qidiruv ishlariga, asosiy podani shakllantirishga va ko'p yillik o'simliklarni o'tkazishga ketgan xarajatlar kiradi.

Mazkur ko'rsatkichga shuningdek moliyalashtirishining barcha manbalari hisobidan asosiy kapitalga o'zlashtirilgan investitsiyalar hamda texnik va hayriya yordam, "MEN" shartnomalari, ta'sisчилarning yangi asosiy vosita sifatidagi badallari, shuningdek intellektual mulkchilik obyektlariga va intellektual faoliyat mahsulotlariga investitsiyalar kiritiladi.

Metama'lumot uchun havola:

<https://stat.uz/files/349/METAMALUMOTLARuz/1865/Asosiy-kapitalga-investitsiyalar.pdf>

<https://stat.uz/files/349/METAMALUMOTLARuz/1872/Iqtisodiy-faoliyat-turlarii-boyicha-asosiy-kapitalga-ozlashtirilgan-investitsiyalar.pdf>

<https://stat.uz/files/349/METAMALUMOTLARuz/1867/Asosiy-kapitalga-xorijiy-investitsiya-va-kreditlar.pdf>

---

**Tayyorlash uchun mas'ul:**

Investitsiyalar va qurilish  
statistikasi bo'limi

**Ijrochi:**

Sh. Xodjaev  
65 223-81-99 (8020)

**Manzil:**

---