



BUXORO VILOYATI STATISTIKA BOSHQARMASI

XIZMATLAR SOHASINING ASOSIY KO'RSATKICHLARI



2024- yil
yanvar-avgust

Dastlabki ma'lumotlar

Xizmatlar sohasining mamlakat iqtisodiyotidagi ulushini oshirish, joylarda xizmatlar sohasidagi mavjud imkoniyatlardan to'liq foydalanish, xizmat turlarini kengaytirish va sifatini oshirish, tadbirkorlik subyektlarini yanada qo'llab-quvvatlash maqsadida, O'zbekiston Respublikasi Prezidentining 2021-yil 11-maydagi PQ-5113-son qarori bilan "O'zbekiston Respublikasida xizmatlar sohasini rivojlantirishning maqsadli parametrlari" tasdiqlandi va ularning monitoringini olib borish joriy etildi.

Xizmatlar sohasining asosiy ko'rsatkichlari

(2024- yil yanvar-avgust)

68,2



Xizmatlar sohasidagi korxonalar va tashkilotlar ulushi, % da

6 979,9

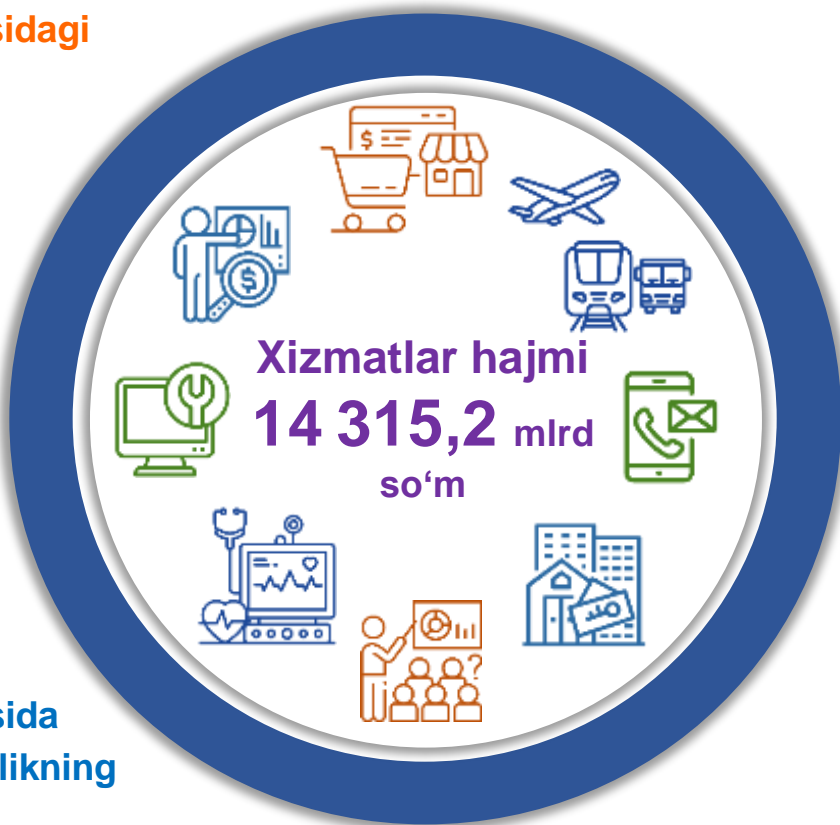


Aholi jon boshiga xizmatlar hajmi, ming so'mda

60,8

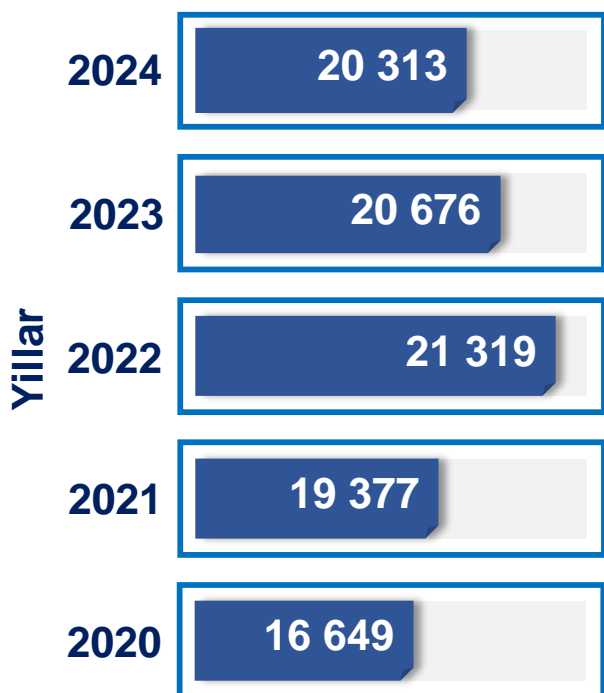


Xizmatlar sohasida kichik tadbirkorlikning ulushi, % da

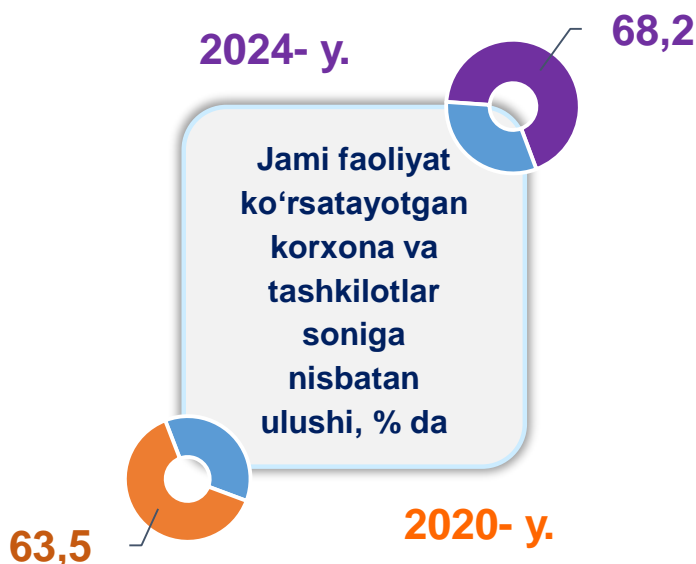


Xizmatlar sohasi bu – korxonalar, tashkilotlar, shuningdek, jismoniy shaxslar tomonidan ko'rsatiladigan turli xil xizmat turlarini takror ko'rsatishni o'z ichiga olgan umumlashtiruvchi kategoriyadir. Bu tijorat, professional va iste'mol xizmatlarini ko'rsatishga ixtisoslashgan mamlakatning iqtisodiy sektoridir.

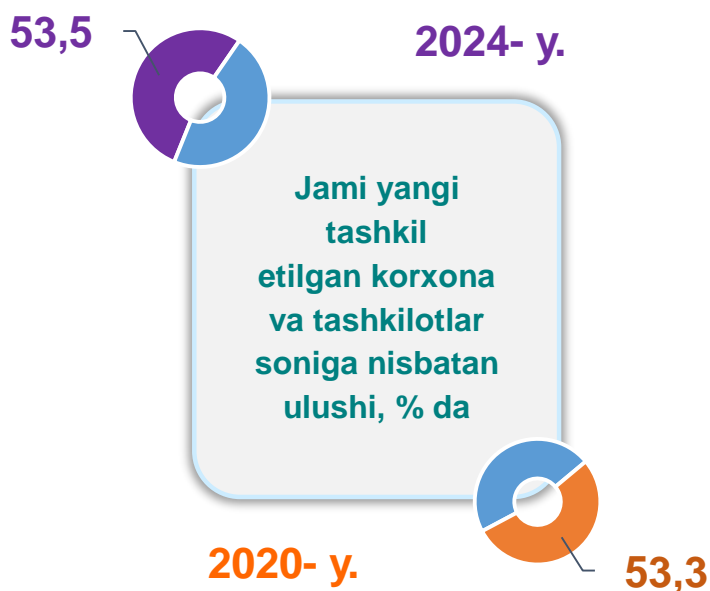
Soni, birlikda



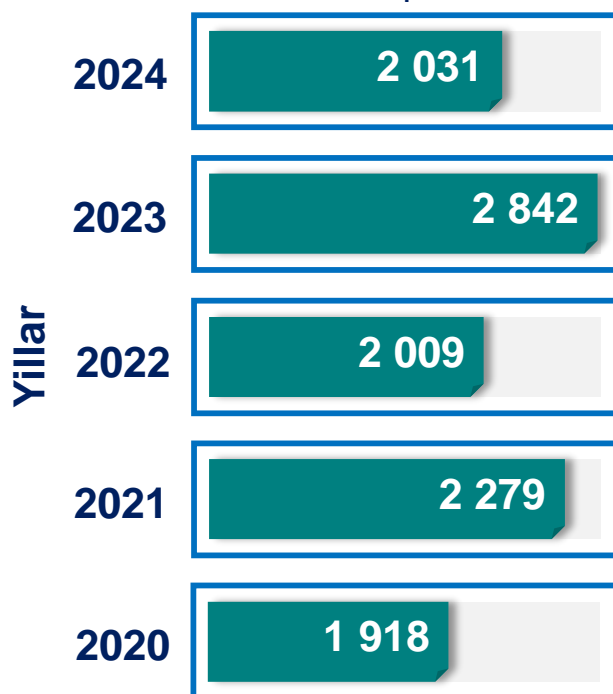
Xizmatlar sohasida faoliyat ko'rsatayotgan korxonalar va tashkilotlar (1- sentabr holatiga ko'ra)



Xizmatlar sohasida yangi tashkil etilgan korxonalar va tashkilotlar (yanvar-avgust)



Soni, birlikda



Xizmatlar sohasida faoliyat ko'rsatayotgan korxonalar va tashkilotlar

(1- sentabr holatiga ko'ra)

64,3



2024- y.

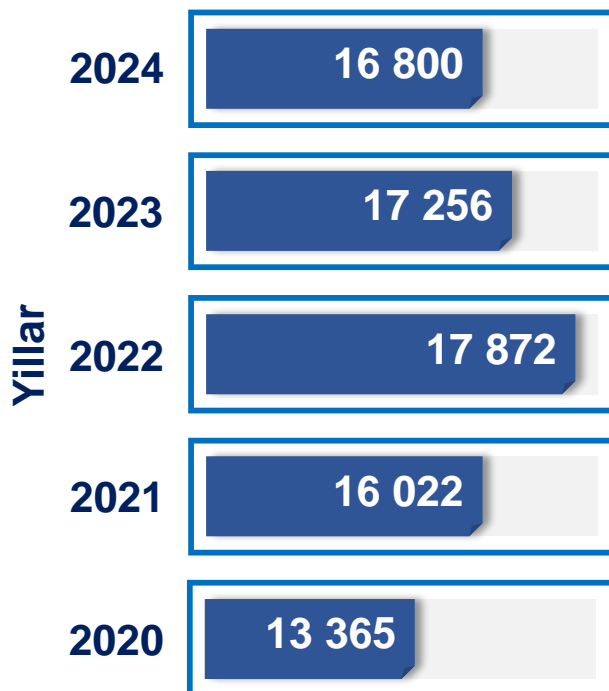
Jami faoliyat ko'rsatayotgan korxonalar va tashkilotlar soniga nisbatan ulushi, % da

2020- y.

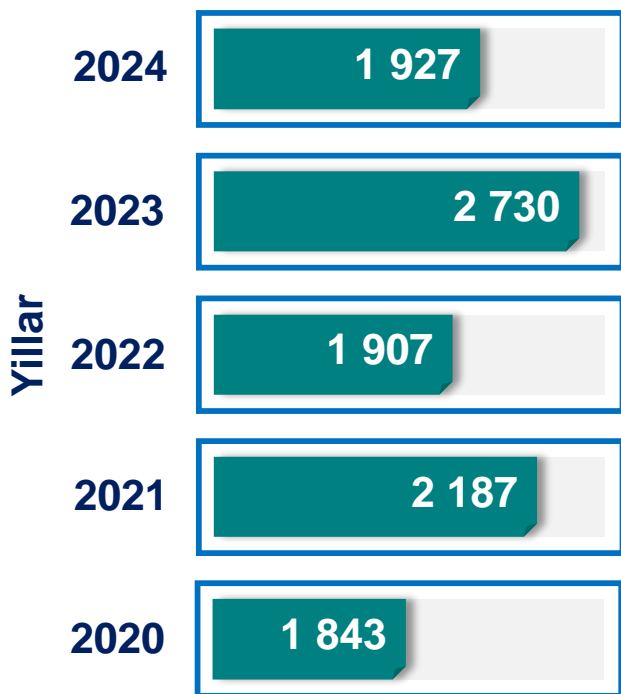


58,6

Soni, birlikda



Soni, birlikda



Xizmatlar sohasida yangi tashkil etilgan kichik tadbirkorlik subyektlari

(yanvar-avgust)

2024- y.

52,3



Jami yangi tashkil etilgan kichik tadbirkorlik subyektlarining soniga nisbatan ulushi, % da

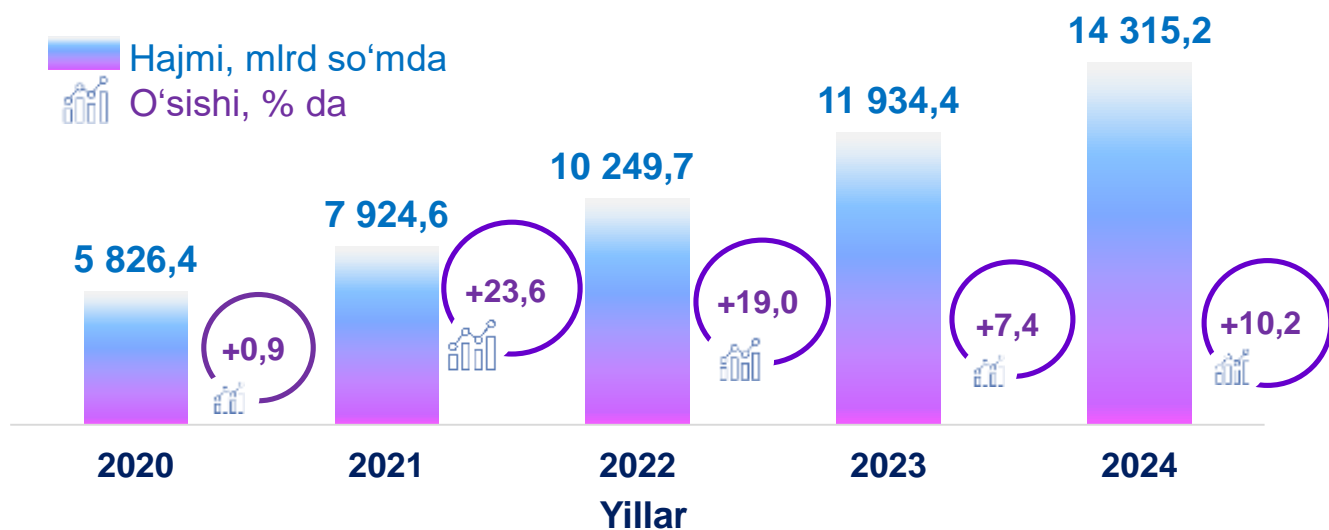
52,4



2020- y.


Xizmatlar sohasining asosiy ko'rsatkichlari dinamikasi ¹⁾

(yanvar-avgust)



Ko'rsatilgan bozor xizmatlari umumiy hajmining o'sishiga xizmat turlarining qo'shgan hissasi

(2024- yil yanvar-avgust)



¹⁾ Bu yerda va keyingi o'rinlarda 2020-2023- yillar uchun aniqlik kiritilgan ma'lumotlar keltirilgan



Xizmatlar sohasining asosiy ko'rsatkichlari

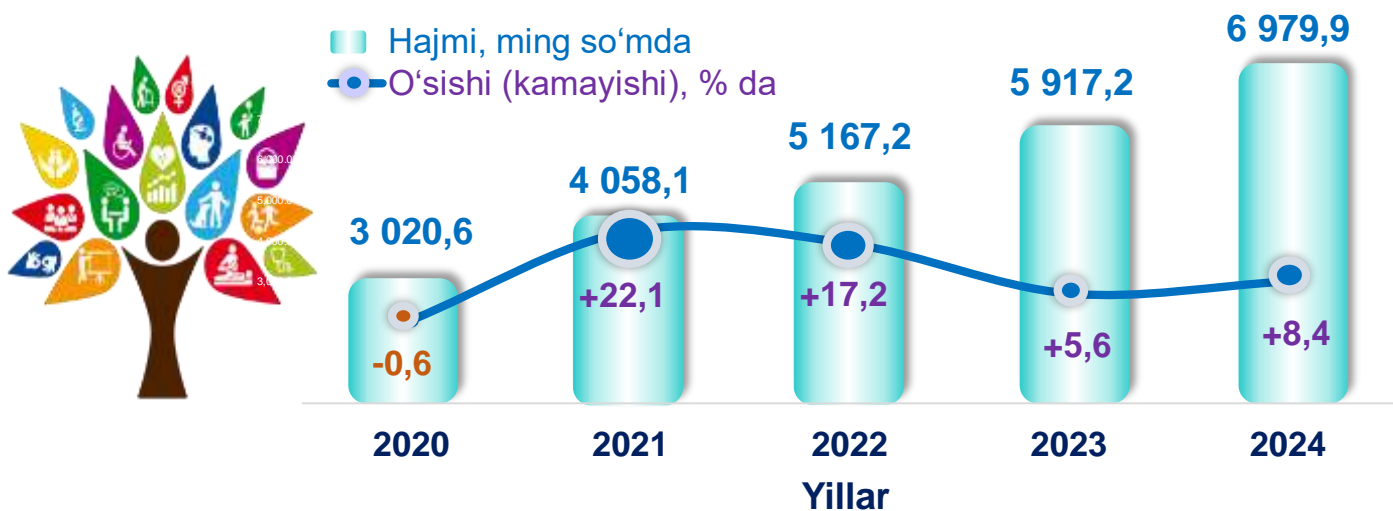
Ko'rsatilgan bozor xizmatlari hajmi iste'molchilarga (yuridik va jismoniy shaxslarga, shu jumladan norezidentlarga) ma'lum vaqt davomida ko'rsatiladigan xizmatlar qiymati (narxi)ni aks ettiradi.

Shahar va tumanlar kesimida xizmatlar sohasining asosiy ko'rsatkichlari (2024- yil yanvar-avgust)

Shahar va tumanlar nomi	Hajmi, mlrd so'mda	Ulushi, % da	O'sish sur'ati, % da
Buxoro viloyati¹⁾	14 315,2	100,0	110,2
tumanlar:			
Olot	470,2	3,3	109,4
Buxoro	741,1	5,2	109,6
Vobkent	895,7	6,3	118,8
G'ijduvon	1 687,1	11,8	109,5
Kogon	475,1	3,3	109,2
Qorako'l	614,2	4,3	109,4
Qorovulbozor	284,1	2,0	107,6
Peshku	762,7	5,3	109,9
Romitan	758,5	5,3	103,4
Jondor	761,0	5,3	110,0
Shofirkon	636,4	4,4	109,1
shaharlar:			
Buxoro sh.	5 691,6	39,8	111,0
Kogon sh.	537,5	3,7	108,5

¹⁾ shahar va tumanlar bo'yicha taqsimlanmagan hajmlarni hisobga olgan holda

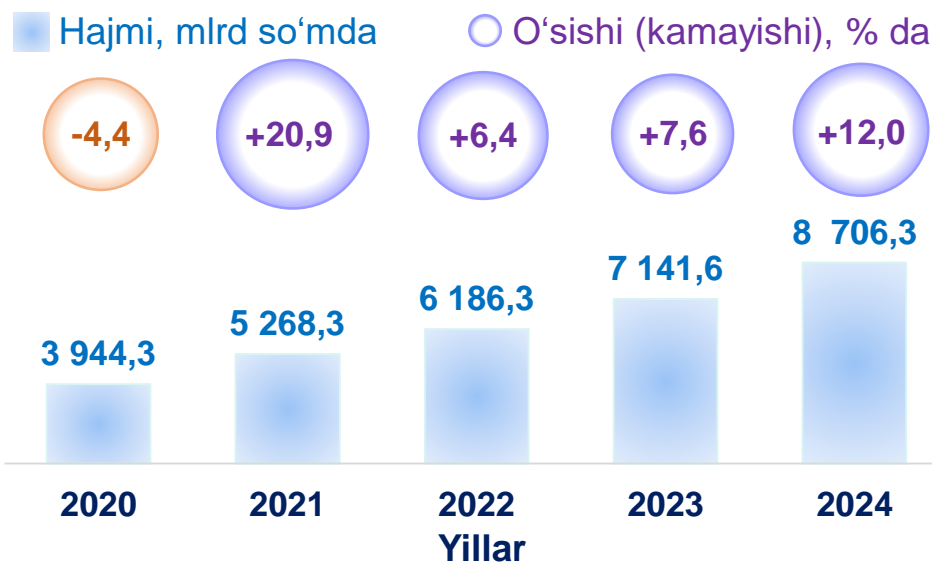
Aholi jon boshiga bozor xizmatlarining asosiy ko'rsatkichlari dinamikasi (yanvar-avgust)



Shahar va tumanlar kesimida aholi jon boshiga xizmatlar hajmi (2024- yil yanvar-avgust)

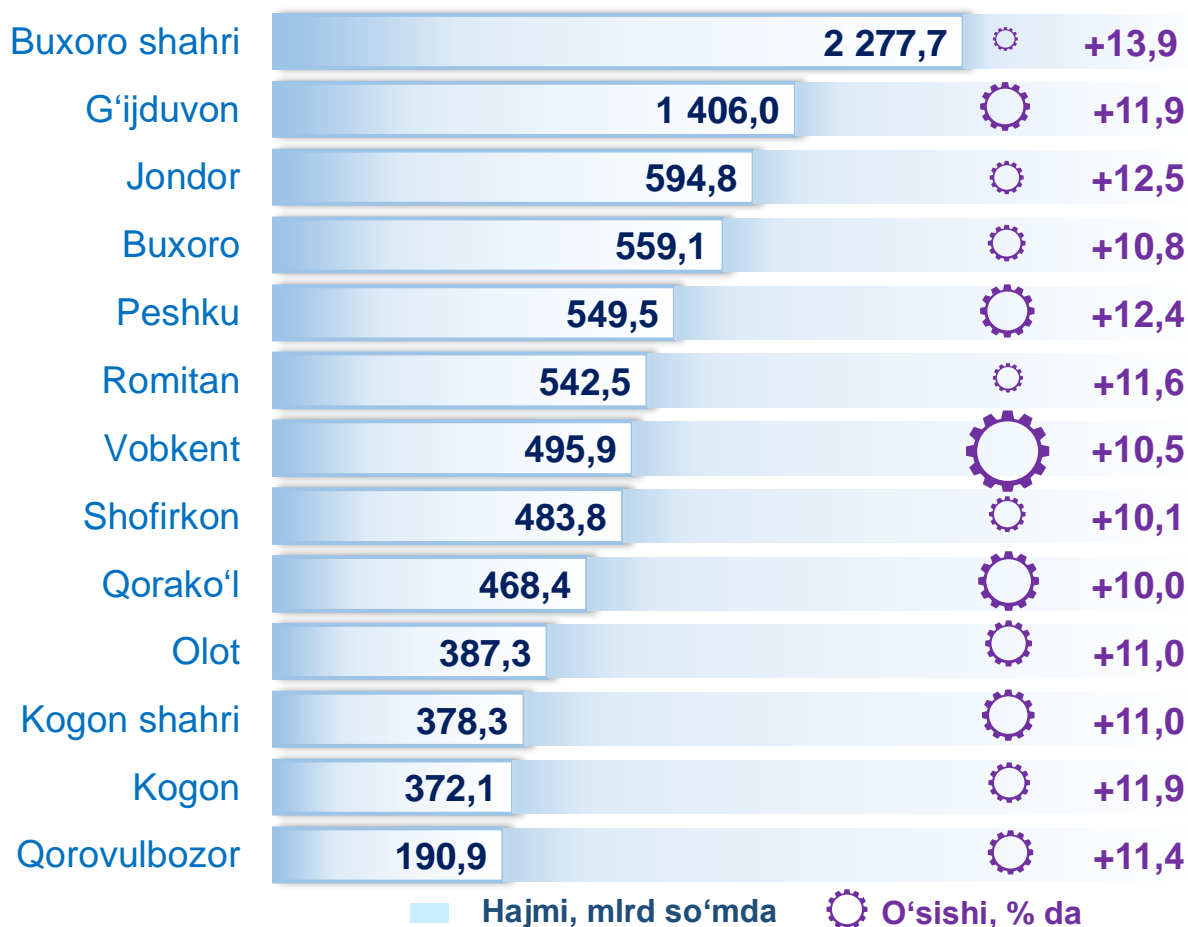
Yer nomi	Hajmi, ming so'mda	O'sish sur'ati, % da
Buxoro shahri	19 228,4	108,8
Qorovulbozor	14 206,2	105,5
Kogon shahri	8 282,2	107,0
Vobkent	6 003,1	116,5
Peshku	5 800,0	108,0
Kogon	5 596,3	106,8
G'ijduvon	5 212,0	107,6
Romitan	5 000,2	101,9
Olot	4 490,4	107,7
Buxoro	4 137,6	107,4
Jondor	4 089,4	108,1
Qorako'l	3 564,7	108,0
Shofirkon	3 406,8	108,0

Xizmatlar sohasida kichik tadbirkorlikning asosiy ko'rsatkichlari dinamikasi (yanvar-avgust)



Ko'rsatilgan bozor xizmatlarining umumiy hajmida kichik tadbirkorlik subyektlarining ulushi **60,8** foizni, shu jumladan, **19,9** foizni kichik korxonalar va mikrofirmalarning ulushi tashkil etdi.

Shahar va tumanlar kesimida xizmatlar sohasidagi kichik tadbirkorlik (2024- yil yanvar-avgust)



Tarmoqlar tasniflagichining belgilangan xalqaro standartlariga o'tish munosabati bilan O'zbekiston Respublikasida xizmatlar sohasini rivojlantirish dasturining maqsadli parametrlariga kiritilgan xizmatlarning asosiy turlarini guruhlash, G dan S gacha bo'lgan bo'limlar bo'yicha xizmatlar bilan bog'liq qism va iqtisodiy faoliyat turlari bo'yicha Mahsulotlar (tovarlar, ishlar, xizmatlar) statistik tasniflagichi (MST)ga ko'ra muvofiqlashtirildi.

Xizmatlar sohasining turlari bo'yicha asosiy ko'rsatkichlari (2024- yil yanvar-avgust)

Xizmat turlarining nomi	Hajmi, mlrd so'mda	Ulushi, % da	O'sish sur'ati, % da
Xizmatlar – jami	14 315,2	100,0	110,2
shu jumladan:			
Aloqa va axborotlashtirish xizmatlari	588,6	4,1	115,6
Moliyaviy xizmatlar	2 943,8	20,6	104,3
Transport xizmatlari	2 843,8	19,9	108,2
shu jumladan: avtotransport xizmatlari	2 555,9	17,9	110,0
Yashash va ovqatlanish xizmatlari	639,4	4,5	112,5
Savdo xizmatlari	4 179,8	29,2	110,4
Ko'chmas mulk bilan bog'liq xizmatlar	269,8	1,9	105,0
Ta'lim sohasidagi xizmatlar	960,7	6,7	142,5
Sog'liqni saqlash sohasidagi xizmatlar	290,2	2,0	110,1
Ijara xizmatlari	311,8	2,2	102,2
Kompyuter va maishiy tovarlarni ta'mirlash bo'yicha xizmatlar	320,5	2,2	115,8
Shaxsiy xizmatlar	355,7	2,5	108,5
Me'morchilik, muhandislik izlanishlari, texnik sinovlar va tahlil sohasidagi xizmatlar	121,4	0,8	100,9
Boshqa xizmatlar	489,7	3,4	105,2



Xizmatlar sohasining asosiy turlari bo'yicha ko'rsatkichlari

Moliyaviy xizmatlar dinamikasi (yanvar-avgust)



Shahar va tumanlar kesimida moliyaviy xizmatlar

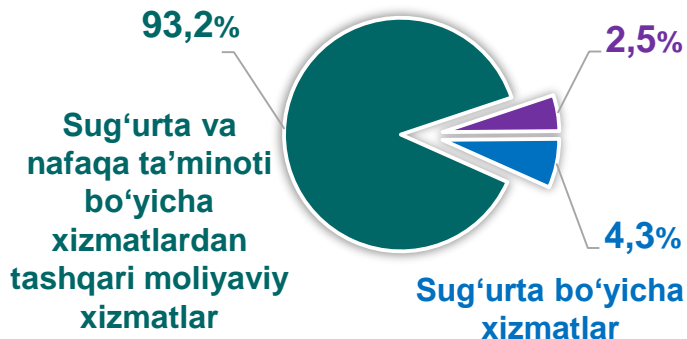
(2024- yil yanvar-avgust, mlrd so'mda)

Buxoro shahri	1 835,3
G'ijduvon	183,5
Romitan	142,3
Buxoro	126,7
Jondor	117,2
Shofirkon	103,0
Peshku	97,6
Qorako'l	90,8
Vobkent	89,0
Kogon shahri	62,4
Olot	55,5
Qorovulbozor	39,4
Kogon	1,1

Moliyaviy xizmatlar tarkibi

(2024- yil yanvar-avgust)

Yordamchi moliyaviy faoliyat



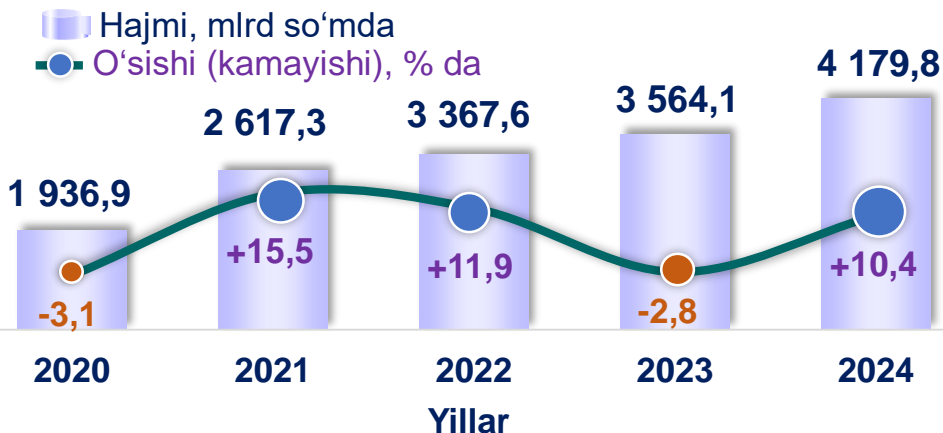
Moliyaviy xizmatlar tarkibidagi sug'urta va nafaqa xizmatlaridan tashqari xizmatlarning ulushi, **2024-yil yanvar-avgustida 93,2** foizni tashkil etdi.

Moliyaviy xizmatlarning umumiy hajmida Buxoro shahrining ulushi **62,3** foizni yoki **1 835,3** mlrd so'mni tashkil etdi.

2023- yil yanvar-avgust oylariga nisbatan Kogon tumanida yuqori o'sish sur'ati **110,5** foizni tashkil etdi.

Savdo xizmatlari dinamikasi ¹⁾ (yanvar-avgust)

2024- yil yanvar-avgust oylarida chakana savdoning ulushi savdo xizmatlari umumiy hajmining deyarli to'rt dan uch qismini, ya'ni **70,6** foizni tashkil etdi.



Shahar va tumanlar kesimida savdo xizmatlari (2024- yil yanvar-avgust)



Shahar va tumanlar	Hajmi, mlrd so'mda	O'sishi (kamayishi), % da
Buxoro shahri	925,0	+10,0
G'ijduvon	602,2	+7,0
Vobkent	468,7	+31,9
Peshku	327,3	+10,0
Kogon	246,5	+10,1
Romitan	241,3	-7,5
Buxoro	239,6	+9,0
Jondor	235,8	+12,2
Shofirkon	221,8	+9,7
Qorako'l	219,3	+9,4
Olot	170,8	+10,0
Kogon shahri	154,0	+7,1
Qorovulbozor	127,5	+11,5

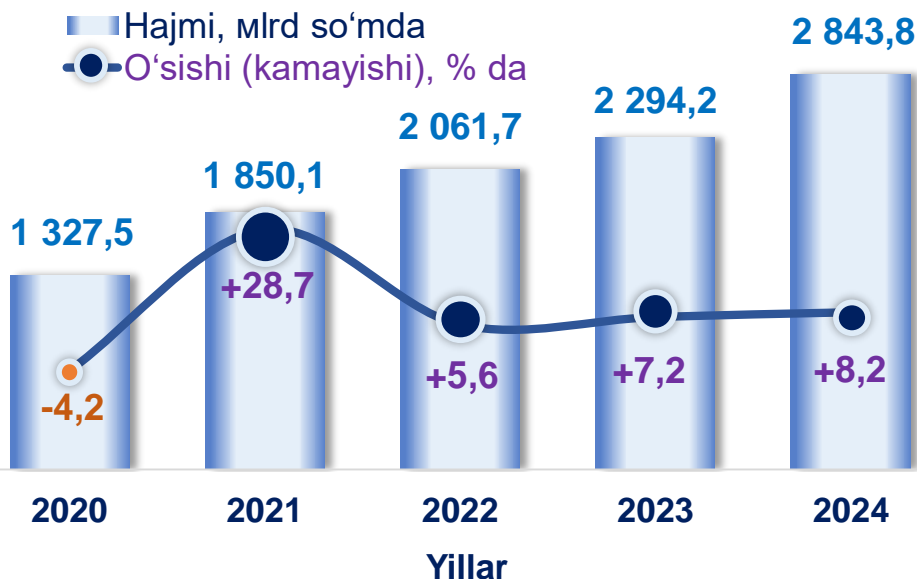
¹⁾ shahar va tumanlar bo'yicha taqsimlanmagan hajmlarni hisobga olgan holda

■ Hajmi, mlrd so'mda □ O'sishi (kamayishi), % da

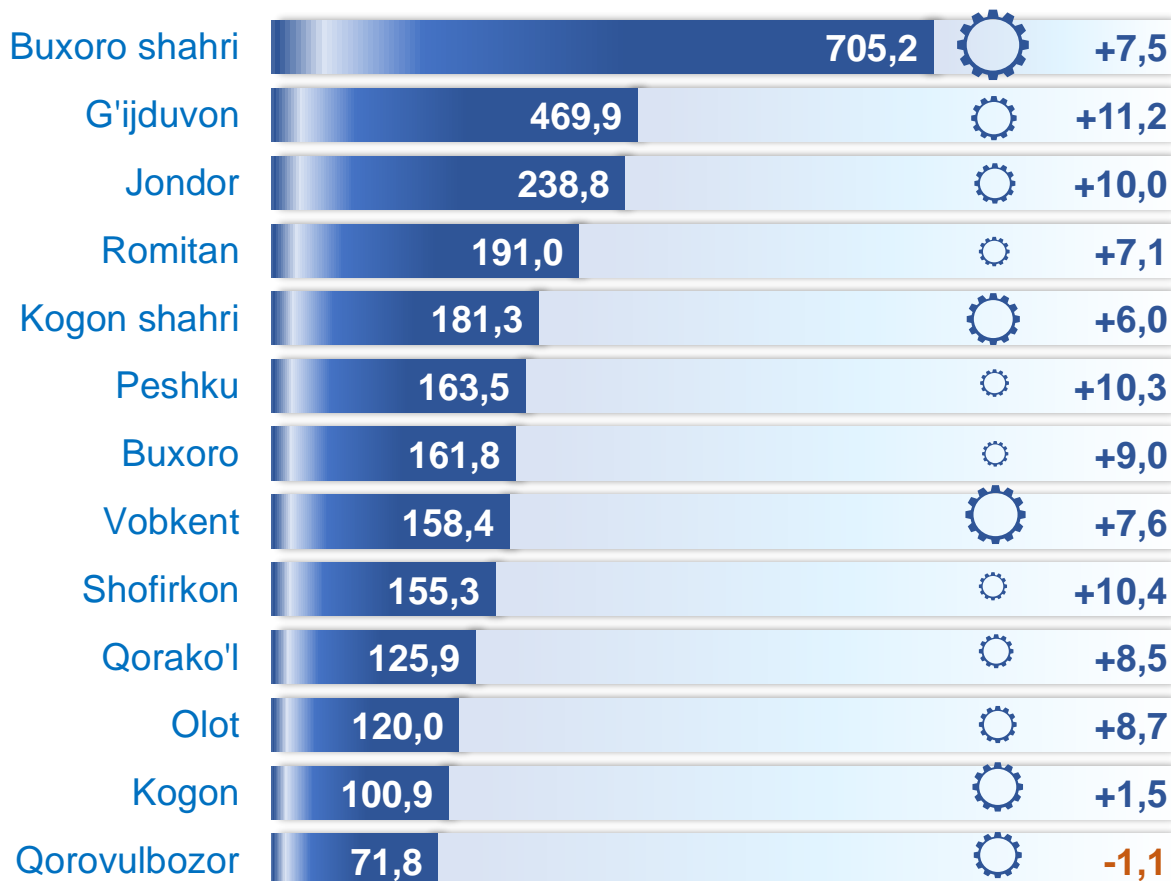
Transport xizmatlari dinamikasi ¹⁾ (yanvar-avgust)

Transport xizmatlari-ning umumiy hajmida avtomobil transporti xizmatlari ustunlik qiladi – **89,9** foiz.

Buxoro shahrida transport xizmatlari hajmi **705,2** mlrd so'mni tashkil etgan. Mazkur shaharda transport xizmatlari hajmining o'sish sur'ati **107,5** foizni tashkil etgan.



Shahar va tumanlar kesimida transport xizmatlari (2024- yil yanvar-avgust)



¹⁾ shahar va tumanlar bo'yicha taqsimlangan hajmlarni hisobga olgan holda

■ Hajmi, mlrd so'mda ⚙️ O'sishi (kamayishi), % da

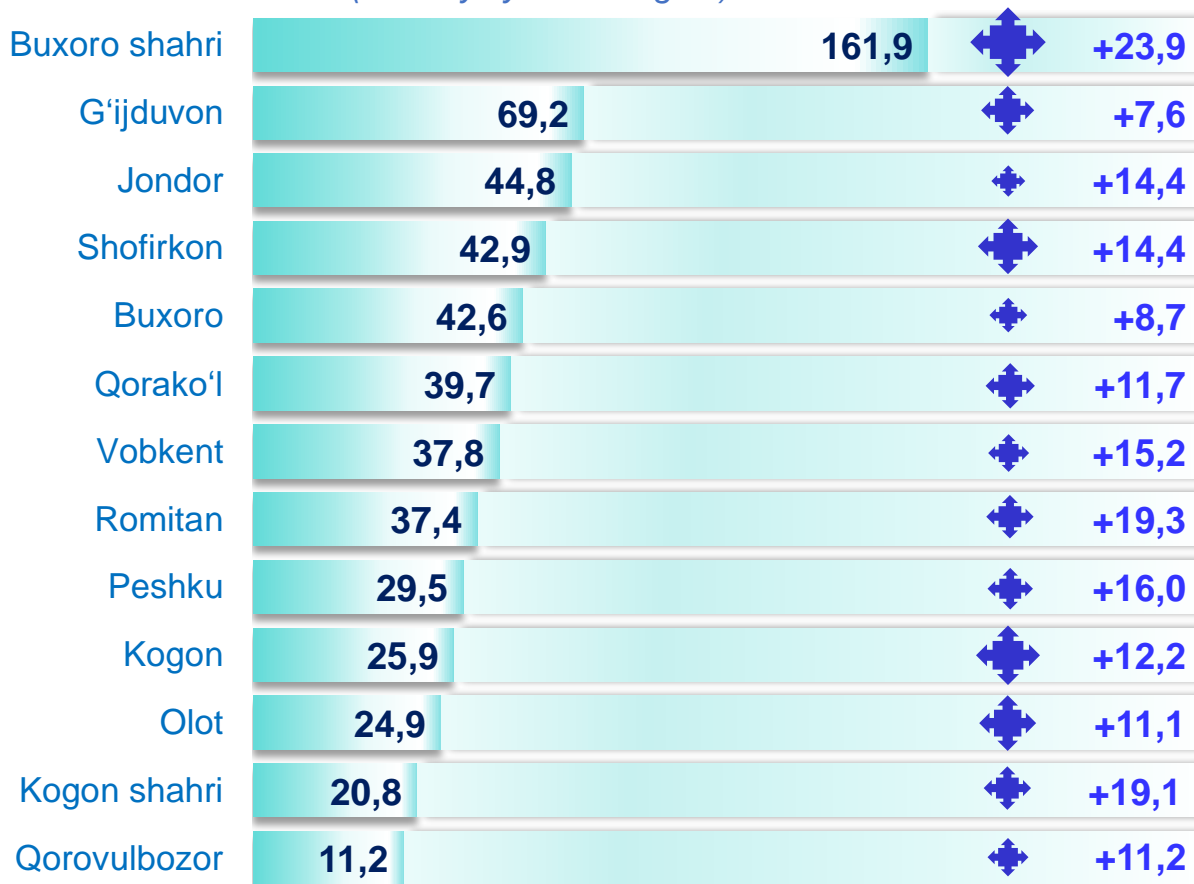
Aloqa va axborotlashtirish xizmatlari dinamikasi ¹⁾ (yanvar-avgust)



Aloqa va axborotlashtirish xizmatlarining umumiy hajmida eng katta hajmni telekommunikatsiya xizmatlari egallaydi. **2024- yilning yanvar-avgust** oylaridagi ulushi **90,1 %** ni tashkil etdi.



Shahar va tumanlar kesimida aloqa va axborotlashtirish xizmatlari (2024- yil yanvar-avgust)

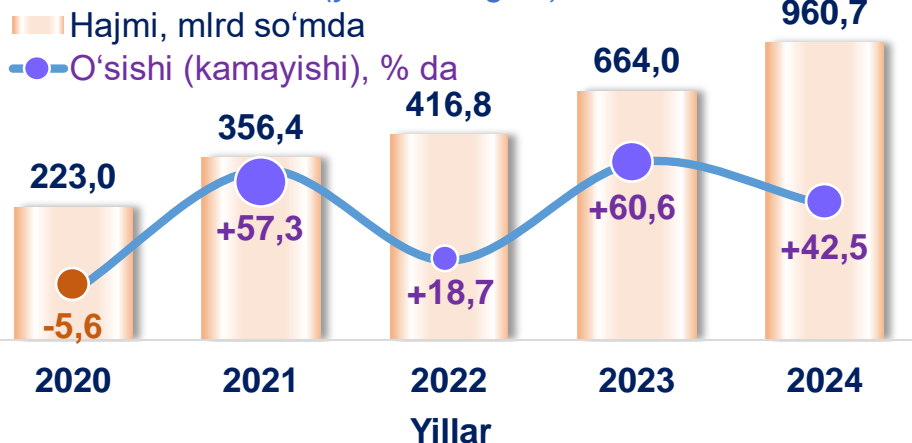


¹⁾ shahar va tumanlar bo'yicha taqsimlanmagan hajmlarni hisobga olgan holda

■ Hajmi, mlrd so'mda ◆ O'sishi, % da

Ta'lim sohasidagi xizmatlar dinamikasi

(yanvar-avgust)



Ta'lim sohasidagi xizmatlarning umumiy hajmida oliy ta'lim sohasidagi xizmatlar ustunlik qilib, **2024- yil yanvar-avgust** oylaridagi ulushi **83,4** foizni tashkil etdi.



Shahar va tumanlar kesimida ta'lim sohasidagi xizmatlar

(2024- yil yanvar-avgust, mlrd so'mda)

Buxoro shahri	850,8
Qorako'l	17,4
Kogon	14,6
G'ijduvon	14,3
Jondor	10,1
Buxoro	9,8
Romitan	8,7
Shofirkon	8,4
Peshku.	6,9
Kogon shahri	6,7
Vobkent	5,9
Olot	4,3
Qorovulbozor	2,8



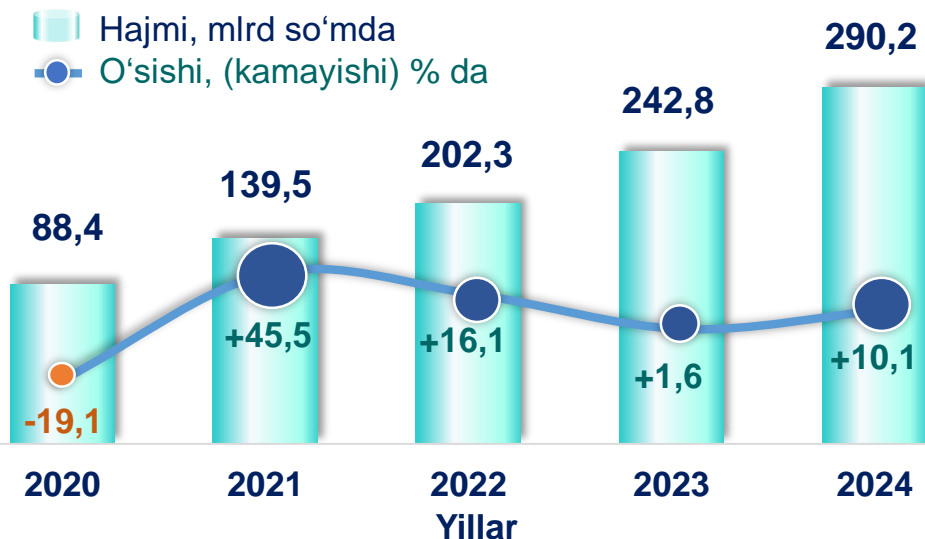
Shahar va tumanlar orasida ta'lim sohasidagi eng katta hajm Buxoro shahriga to'g'ri keladi. **2024- yilning yanvar-avgust** oylari davomida mazkur shaharda ushbu turdagi xizmat hajmi **850,8** mlrd so'mga yetdi yoki ta'lim sohasidagi xizmatlar umumiy hajmining **88,6** foiziga yetdi.



Xizmatlar sohasining asosiy turlari bo'yicha ko'rsatkichlari

Sog'liqni saqlash sohasidagi xizmatlar dinamikasi (yanvar-avgust)

Sog'liqni saqlash sohasidagi xizmatlar umumiy hajmida shifoxona muassasalari xizmatlarining hissasi salmoqli bo'lib, **2024- yil yanvar-avgust** oylaridagi ulushi **43,9** foizni tashkil etdi. Boshqa sog'liqni saqlash xizmatlari **40,6** foizni, shifokorlar amaliyoti va stomatologiya sohasidagi xizmatlar **15,2** foizni tashkil etdi.



Shahar va tumanlar kesimida sog'liqni saqlash sohasidagi xizmatlar (2024- yil yanvar-avgust)

Shahar/Tuman	Hajmi, mlrd so'mda	O'sishi, % da
Buxoro shahri	177,6	+9,9
G'ijduvon	25,5	+11,9
Buxoro	15,7	+9,9
Kogon shahri	11,8	+8,5
Qorako'l	10,1	+8,0
Jondor	8,9	+9,1
Peshku	8,2	+12,2
Vobkent	6,7	+11,9
Romitan	6,6	+10,4
Shofirkon	6,4	+6,4
Olot	6,2	+10,8
Kogon	4,9	+13,5
Qorovulbozor	1,6	+11,5

Ko'chmas mulk bilan bog'liq xizmatlar dinamikasi ¹⁾

(yanvar-avgust)



Ko'chmas mulk bilan bog'liq xizmatlarning umumiy hajmida shaxsiy yoki ijaraga olingan ko'chmas mulkni ijaraga berish va boshqarish bo'yicha xizmatlar **95,3** foizni tashkil etdi.

Shahar va tumanlar kesimida ko'chmas mulk bilan bog'liq xizmatlar

(2024- yil yanvar-avgust)

Shahar va tumanlar	Hajmi, mlrd so'mda	O'sishi, % da
Buxoro shahri	75,7	+3,4
G'ijduvon	42,5	+2,4
Buxoro	25,5	+7,8
Qorako'l	16,4	+8,2
Kogon shahri	16,2	+2,3
Vobkent	15,5	+4,6
Romitan	14,3	+6,6
Kogon	13,4	+16,8
Olot	12,6	+5,7
Jondor	12,5	+3,9
Shofirkon	11,8	+5,0
Peshku	10,7	+4,6
Qorovulbozor	2,7	+5,3

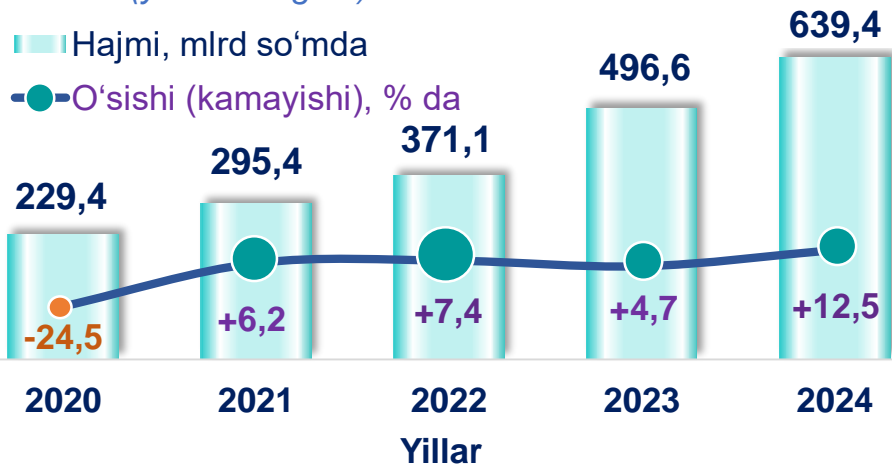
¹⁾ shahar va tumanlar bo'yicha taqsimlanmagan hajmlarni hisobga olgan holda

■ Hajmi, mlrd so'mda

🏠 O'sishi, % da

Yashash va ovqatlanish bo'yicha xizmatlar dinamikasi ¹⁾ (yanvar-avgust)

2024- yil yanvar-avgust oylarida yashash va ovqatlanish bo'yicha xizmatlarning jami xizmatlar hajmidagi ulushi **4,5 %** ni tashkil etdi. Ularning tarkibida oziq-ovqat va ichimliklar bilan ta'minlash bo'yicha xizmatlar ustunlik qildi – **78,0** foiz.



Shahar va tumanlar kesimida yashash va ovqatlanish bo'yicha xizmatlar (2024- yil yanvar-avgust)

Shahar va tumanlar	Hajmi, mlrd so'mda	O'sishi, % da
Buxoro shahri	338,7	+14,5
G'ijduvon	71,7	+10,4
Romitan	36,7	+7,2
Vobkent	30,6	+9,5
Buxoro	25,3	+10,7
Peshku	22,2	+9,7
Kogon shahri	22,0	+12,2
Qorako'l	19,8	+13,5
Shofirkon	16,4	+9,1
Kogon	16,2	+14,5
Jondor	15,5	+5,2
Olot	14,4	+9,9
Qorovulbozor	9,9	+17,7

¹⁾ shahar va tumanlar bo'yicha taqsimlanmagan hajmlarni hisobga olgan holda

■ Hajmi, mlrd so'mda ❁ O'sishi, % da

Ijara xizmatlari dinamikasi ¹⁾

(yanvar-avgust)



Shahar va tumanlar kesimida ijara xizmatlari

(2024- yil yanvar-avgust, mlrd so'mda)



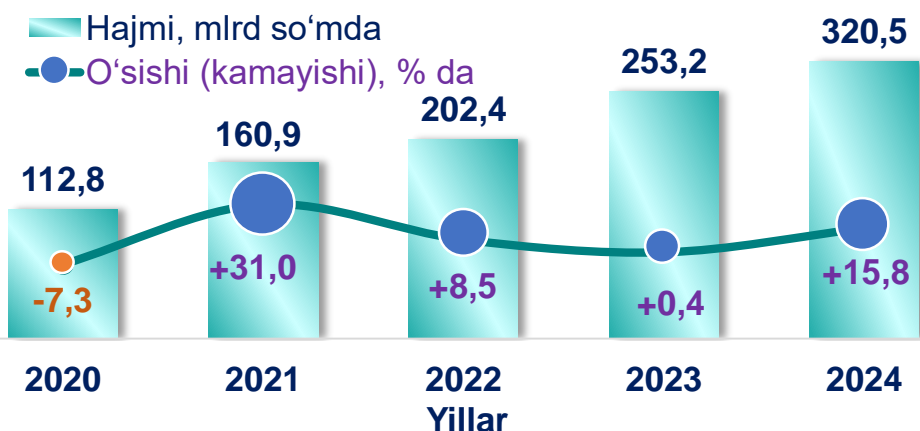
2024-yilning yanvar-avgust oylarida ijara xizmatlari hajmi **311,8** mlrd so'mga yetdi.

Ushbu xizmatlarning umumiy hajmida yengil avtomobillar va yengil avtotransport vositalarining ijarasi bo'yicha xizmatlarning salmoqli qismi – **57,3** foizni tashkil etadi.

¹⁾ shahar va tumanlar bo'yicha taqsimlanmagan hajmlarni hisobga olgan holda

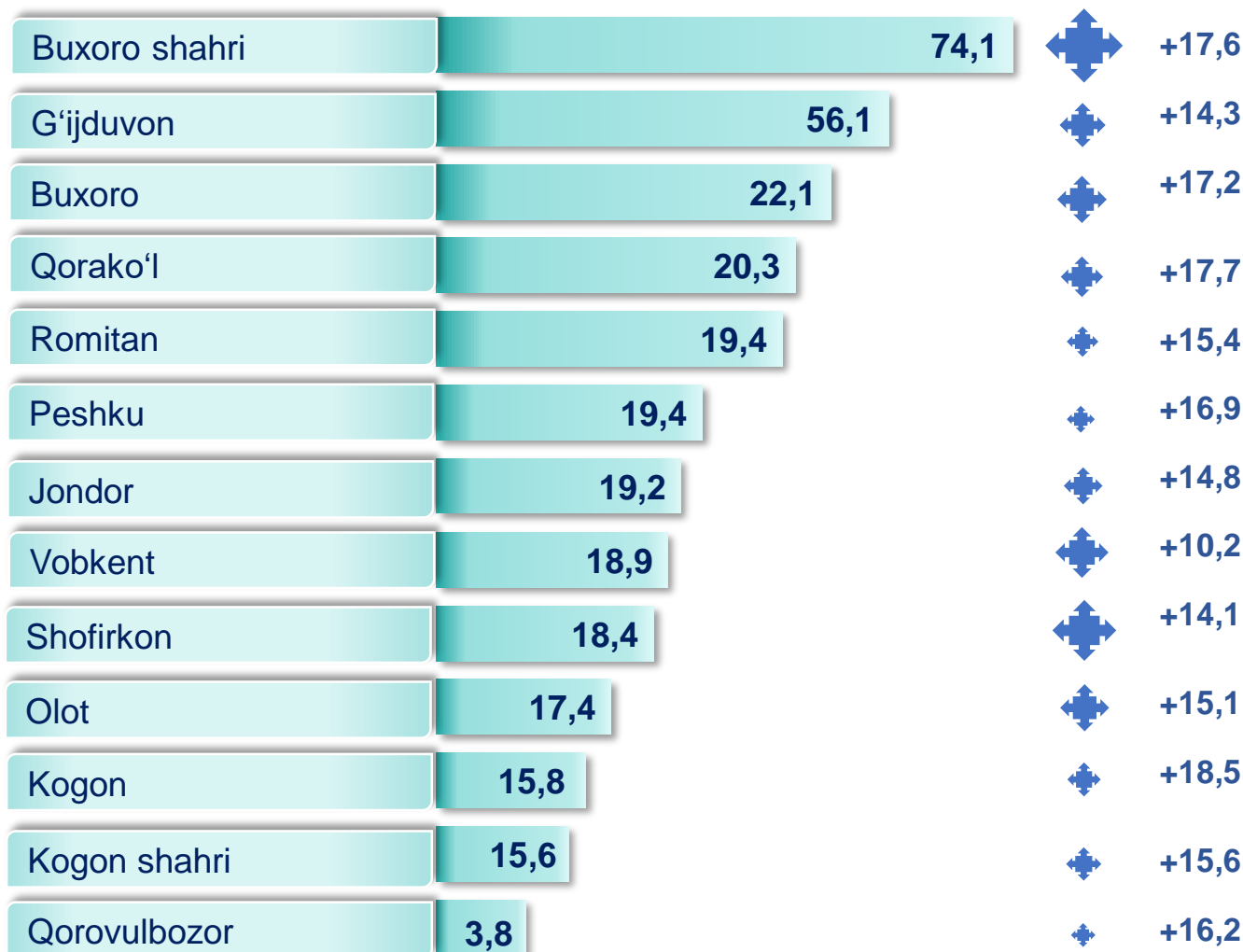
Kompyuterlar va maishiy tovarlarni ta'mirlash xizmatlari dinamikasi ¹⁾

(yanvar-avgust)



Boshqa shaxsiy foydalanish buyumlari va maishiy tovarlarni ta'mirlash bo'yicha xizmatlar jami kompyuterlar va maishiy tovarlarni ta'mirlash xizmatlarining **31,4** foizini tashkil etadi.

Shahar va tumanlar kesimida kompyuterlar va maishiy tovarlarni ta'mirlash xizmatlari (2024- yil yanvar-avgust)



¹⁾ shahar va tumanlar bo'yicha taqsimlanmagan hajmlarni hisobga olgan holda

■ Hajmi, mlrd so'mda ◆ O'sishi, % da

Me'morchilik, muhandislik izlanishlari, texnik sinovlar va tahlil sohasidagi xizmatlar dinamikasi (yanvar-avgust)



Shahar va tumanlar kesimida me'morchilik, muhandislik izlanishlari, texnik sinovlar va tahlil sohasidagi xizmatlar (2024- yil yanvar-avgust, mlrd so'mda)

Buxoro shahri	100,1
Jondor	5,2
Peshku	3,8
Buxoro	2,8
G'ijduvon	2,7
Shofirkon	1,7
Qorako'l	1,4
Kogon	1,3
Vobkent	1,2
Kogon shahar	1,0
Romitan	0,1
Qorovulbozor	0,1



2024- yilning yanvar-avgust oylarida me'morchilik, muhandislik izlanishlari, texnik sinovlar va tahlil sohasidagi xizmatlar hajmi **121,4** mlrd so'mga yetdi.

Ushbu xizmatlarning umumiy hajmida Buxoro shahrining ulushi **82,5** foizni tashkil etdi.

Moliyaviy xizmatlar hajmi moliyaviy vositachilik hisobidan olingan foizli daromadlar hajmi (xizmatlar uchun belgilangan to'lovlar miqdorida), shuningdek, moliya muassasasi tomonidan ssuda berish yoki depozitni saqlash bo'yicha xizmatlar uchun to'lanadigan haq hisobiga ko'ra olinadi.

Transport xizmatlarining hajmi amaldagi narxlarda transport turlari bo'yicha transport jarayoniga (yuklarni tushirish va yuklash ishlari, transport-ekspeditorlik xizmatlari, transport xizmati va boshqalar) bevosita bog'liq bo'lgan tashish va boshqa faoliyatdan olingan daromad summasi sifatida aniqlanadi.

Savdo xizmatlari, shu jumladan, elektron savdo xizmatlari hajmi amaldagi narxlardagi yalpi daromad qiymati, ya'ni sotilgan tovarlarning sotib olish va sotish narxlari orasidagi farqining umumiy qiymati sifatida hisobga olinadi. Agar tovarlar boshqa shaxs manfaatlari uchun oldi-sotdi shartnomalari, komissiyalar yoki agentlik shartnomalari asosida sotilgan taqdirda, xizmatlar qiymati mukofot miqdori sifatida aks ettiriladi.

Aloqa va axborotlashtirish xizmatlari hajmi amaldagi narxlarda mazkur sohada xizmat ko'rsatuvchi korxonalarining daromadlari (sotishdan tushgan tushum miqdori) yig'indisi sifatida aniqlanadi.

“Ta’lim” seksiyasi kunduzgi yoki sirtqi shaklda, shuningdek, Internet tarmog'i va pochta yozishmalari orqali xususiy yoki davlat tomonidan beriladigan turli darajadagi ta'limni va turli kasblarga o'rgatishni o'z ichiga oladi.

Bunga turli darajadagi muntazam maktab tizimi doirasida turli muassasalar tomonidan beriladigan ta'lim, shuningdek, kattalar uchun ta'lim (tayyorlash va qayta tayyorlash kurslari), ta'lim sohasida yordamchi faoliyat va shunga o'xshash boshqalar kiradi. **Ta'lim sohasidagi faoliyatni** amalga oshirishda masofaviy o'qitish shaklini ham hisobga olgan holda ko'rsatilgan bozor xizmatlari (kontrakt) qiymati aks ettiriladi.

Sog'liqni saqlash sohasidagi xizmatlar hajmi bu – sog'liqni saqlash muassasalari tomonidan turli xil tibbiy yordam va sanitariya xizmatlari uchun ko'rsatiladigan bozor xizmatlarining qiymatidir.

Oziq-ovqat va ichimliklar bilan ta'minlash bo'yicha xizmatlar – oziq-ovqat mahsulotlari va ichimliklar yetkazib berish bo'yicha qo'yilgan ustamadan tashqari, ovqat tayyorlashda ishlatilgan va qayta ishlanmagan holda sotilgan mahsulotlar qiymatini o'z ichiga oluvchi aylanma qiymatdir.

Yashash bo'yicha xizmatlar hajmi, qisqa muddatli turar joy bilan ta'minlash bo'yicha ko'rsatilgan xizmatlar (mehmonxonalar, otellar, motellar va boshqa turar joylar) qiymatini o'z ichiga oladi.



Ko'chmas mulk bilan bog'liq xizmatlarni ko'rsatishda ko'chmas mulk bilan bog'liq operatsiyalar bo'yicha xizmatlar qiymati, korxonaning shaxsiy, xo'jalik yuritish yoki tezkor boshqaruvidagi, shuningdek, ijaraga olingan ko'chmas mulkni ijaraga berishdan olingan daromadlari aks ettiriladi.

Ijara xizmatlari bo'yicha ishlab chiqarish hajmi mashinalar va asbob-uskunalarni operatorlarsiz ijaraga berish, maishiy jihozlar va shaxsiy ehtiyoj buyumlarini ijaraga berishdan olingan daromad miqdori sifatida aniqlanadi.

Kompyuterlar va maishiy tovarlarni ta'mirlash bo'yicha xizmatlar hajmi bu – kompyuterlar va periferik uskunalarni ta'mirlash va texnik xizmat ko'rsatish kommunikatsiya uskunalari (fakslar, radiostansiyalar)ni ta'mirlash, maishiy elektronika (radiopriyomniklar va televizorlar), uy va bog' uchun uskunalar (gazon o'ruvchi va havo (dam) beruvchi mashina), poyabzal va charm buyumlar, mebel va uy jihozlari, kiyim va aksessuarlar, sport anjomlari, musiqa asboblari va boshqa shaxsiy buyumlar va maishiy tovarlarni ta'mirlashdan tushgan tushum miqdoridir.

Me'morchilik, muhandislik izlanishlari, texnik sinovlar va tahlil sohasidagi xizmatlar hajmi shartnomada nazarda tutilgan talablarga muvofiq loyihalar, izlanishlar, konstruktorlik va texnologik ishlar va ko'rsatilgan xizmatlar, shuningdek, qurilish ishlari ustidan nazorat va boshqa injenerlik xizmatlarining qiymatini o'z ichiga oladi.

Xizmatlar sohasi statistikasi bo'limi
Tel.: 65-223-79-41