



BUXORO VILOYATI STATISTIKA BOSHQARMASI

XIZMATLAR SOHASINING ASOSIY KO'RSATKICHLARI



2024- yil
yanvar-aprel



Dastlabki ma'lumotlar

Xizmatlar sohasining mamlakat iqtisodiyotidagi ulushini oshirish, joylarda xizmatlar sohasidagi mavjud imkoniyatlardan to'liq foydalanish, xizmat turlarini kengaytirish va sifatini oshirish, tadbirkorlik subyektlarini yanada qo'llab-quvvatlash maqsadida, O'zbekiston Respublikasi Prezidentining 2021- yil 11- maydagi PQ-5113-son qarori bilan "O'zbekiston Respublikasida xizmatlar sohasini rivojlantirishning maqsadli parametrlari" tasdiqlandi va ularning monitoringini olib borish joriy etildi.

Xizmatlar sohasining asosiy ko'rsatkichlari (2024- yil yanvar-aprel)

**Xizmatlar sohasida
kichik tadbirkorlik
ulushi – 60,8 %**



**Aholi jon boshiga
xizmatlar hajmi –
3 415,2
ming so'm**

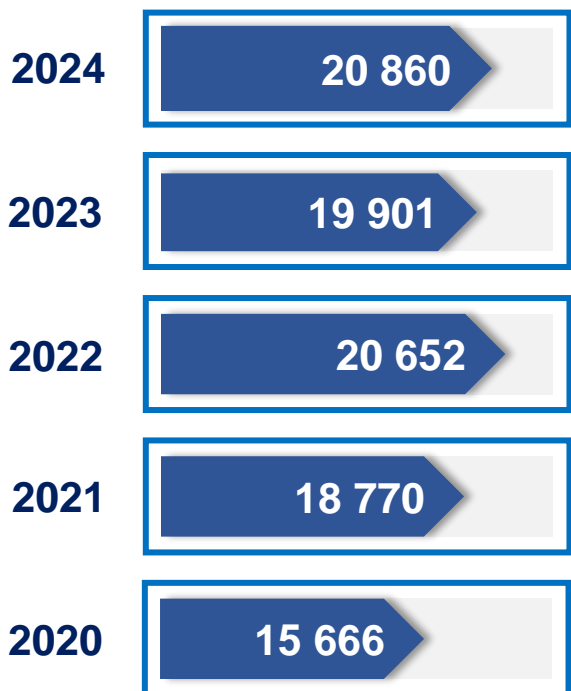


**Xizmatlar
sohasidagi
korxonalar va
tashkilotlar
ulushi – 69,1 %**



Xizmatlar sohasi bu – korxonalar, tashkilotlar, shuningdek, jismoniy shaxslar tomonidan ko'rsatiladigan turli xil xizmat turlarini takror ko'rsatishni o'z ichiga olgan umumlashtiruvchi kategoriyadir. Bu tijorat, professional va iste'mol xizmatlarini ko'rsatishga ixtisoslashgan mamlakatning iqtisodiy sektoridir.

Soni, birlikda

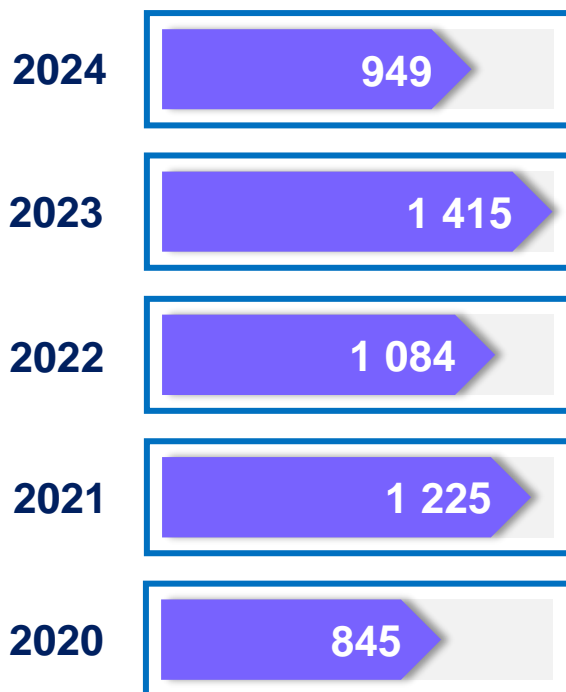


Xizmatlar sohasida faoliyat ko'rsatayotgan korxonalar va tashkilotlar (1-may holatiga ko'ra)



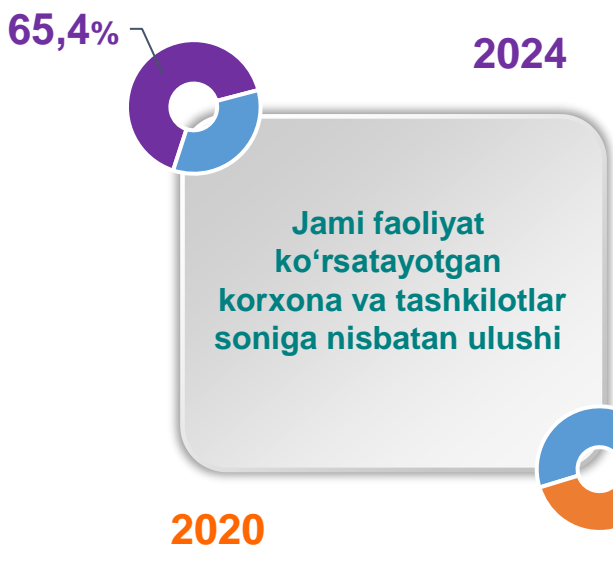
Xizmatlar sohasida yangi tashkil etilgan korxonalar va tashkilotlar (yanvar-aprel)

Soni, birlikda



Xizmatlar sohasida faoliyat ko'rsatayotgan kichik tadbirkorlik subyektlari (1-may holatiga ko'ra)

Soni, birlikda



2024

17 353

2023

16 495

2022

17 229

2021

15 427

2020

12 362

Soni, birlikda

2024

904

2023

1 372

2022

1 018

2021

1 178

2020

787

Xizmatlar sohasida yangi tashkil etilgan kichik tadbirkorlik subyektlari (yanvar-aprel)

2024

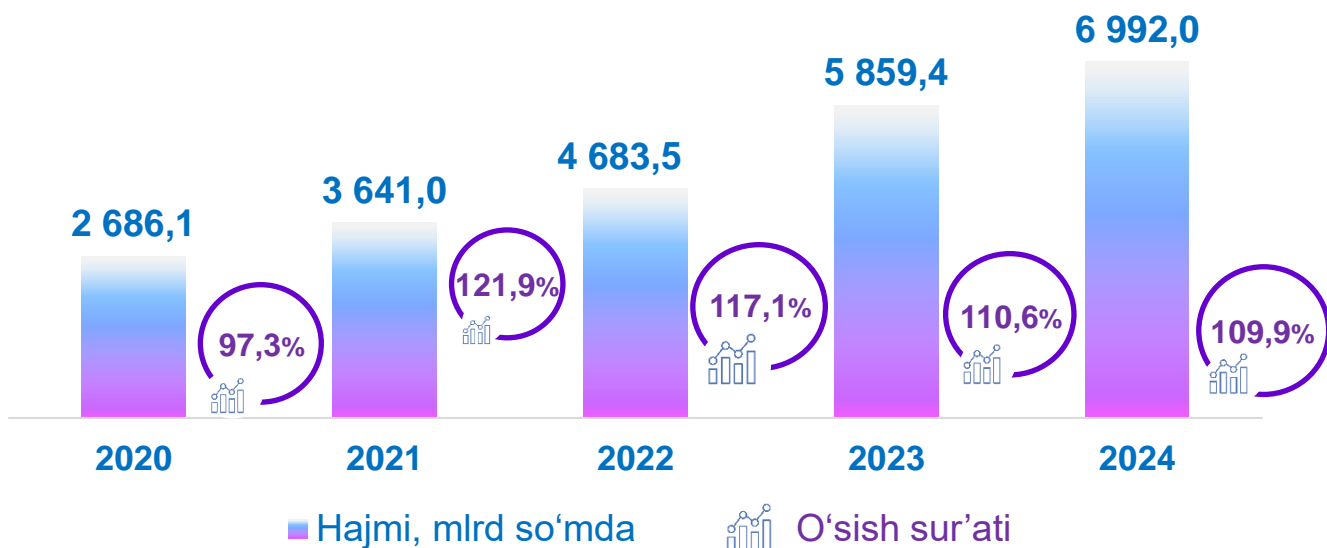
59,3%

Jami yangi tashkil etilgan kichik tadbirkorlik subyektlarining soniga nisbatan ulushi

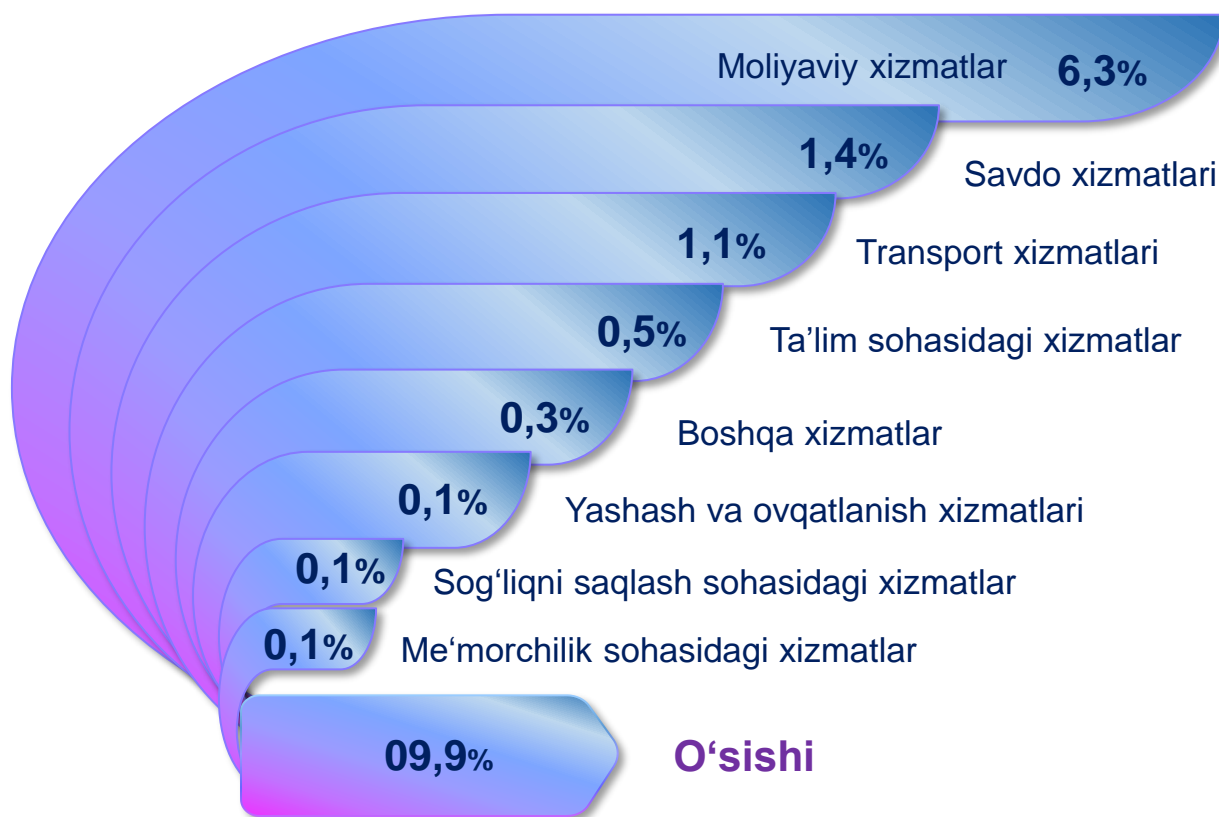
55,0%

2020

Xizmatlar sohasining asosiy ko'rsatkichlari dinamikasi ¹⁾ (yanvar-aprel)



Ko'rsatilgan bozor xizmatlari umumiy hajmining o'sishiga xizmat turlarining qo'shgan hissasi (2024- yil yanvar-aprel)



¹⁾ Shu va keyingi o'rinlarda 2020-2023- yillar ko'rsatkichlari har bir keyingi yil metodologiyasiga muvofiq, qayta ko'rib chiqilgan

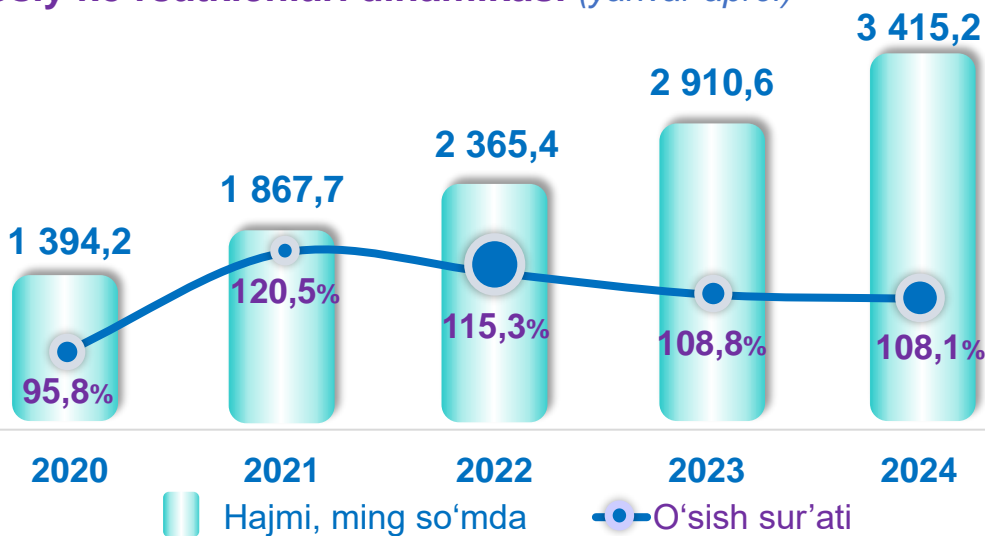
Shahar va tumanlar kesimida xizmatlar sohasining asosiy ko'rsatkichlari (2024- yil yanvar-aprel)

Shahar va tumanlar nomi	Hajmi, <i>mlrd so'mda</i>	Ulushi, <i>% da</i>	O'sish sur'ati, <i>% da</i>
Buxoro viloyati¹⁾	6 992,0	100,0	109,9
tumanlar:			
Olot	222,5	3,2	107,9
Buxoro	355,1	5,1	108,8
Vobkent	576,8	8,3	133,7
G'ijduvon	843,1	12,1	108,1
Kogon	228,0	3,3	101,4
Qorako'l	297,0	4,2	108,0
Qorovulbozor	132,9	1,9	105,0
Peshku	371,7	5,3	109,2
Romitan	371,0	5,3	106,4
Jondor	377,6	5,4	107,8
Shofirkon	303,2	4,3	107,3
shaharlar:			
Buxoro sh.	2 660,2	38,0	109,6
Kogon sh.	252,9	3,6	105,6

¹ hududlar bo'yicha taqsimlanmagan hajmlarni hisobga olgan holda

Ko'rsatilgan bozor xizmatlari hajmi iste'molchilarga (yuridik va jismoniy shaxslarga, shu jumladan norezidentlarga) ma'lum vaqt davomida ko'rsatiladigan xizmatlar qiymati (narxi)ni aks ettiradi.

Aholi jon boshiga bozor xizmatlarining asosiy ko'rsatkichlari dinamikasi (yanvar-aprel)



Shahar va tumanlar kesimida aholi jon boshiga xizmatlar hajmi (2024- yil yanvar-aprel)

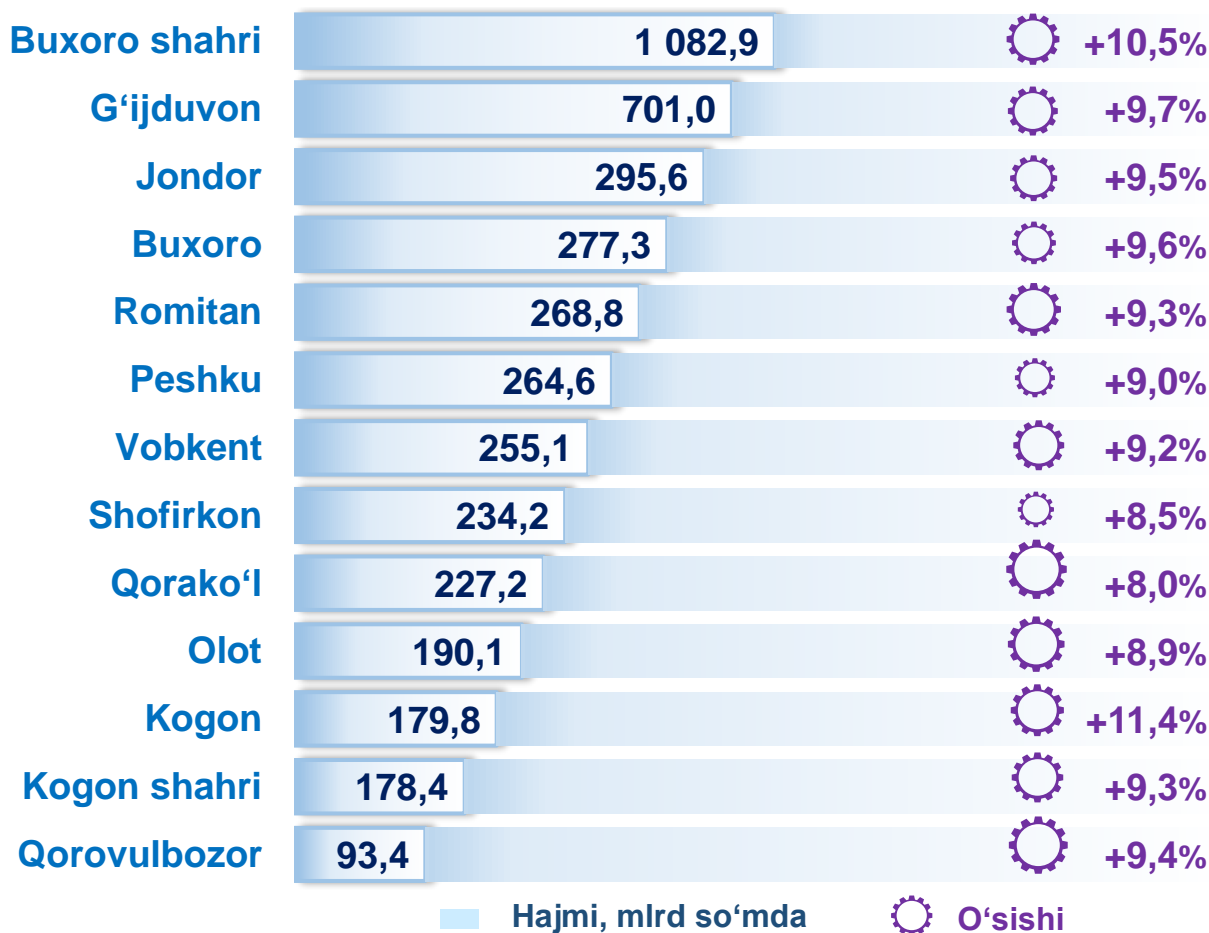
Shahar va tuman nomi	Hajmi, ming so'mda	O'sish sur'ati (%)
Buxoro shahri	9 008,3	107,5%
Qorovulbozor	6 676,3	103,5%
Kogon shahri	3 902,6	103,9%
Vobkent	3 873,7	131,2%
Peshku	2 831,2	107,4%
Kogon	2 688,8	99,0%
G'ijduvon	2 610,1	106,3%
Romitan	2 449,0	104,8%
Olot	2 129,5	106,3%
Jondor	2 032,2	105,9%
Buxoro	1 985,8	106,6%
Qorako'l	1 726,0	106,6%
Shofirkon	1 625,0	106,1%

Xizmatlar sohasida kichik tadbirkorlikning asosiy ko'rsatkichlari dinamikasi (yanvar-aprel)



Ko'rsatilgan bozor xizmatlarining umumiy hajmida kichik tadbirkorlik subyektlarining ulushi **60,8** foizni, shu jumladan, **19,2** foizni kichik korxonalar va mikrofirmalarning ulushi tashkil etdi.

Shahar va tumanlar kesimida xizmatlar sohasidagi kichik tadbirkorlik (2024- yil yanvar-aprel)



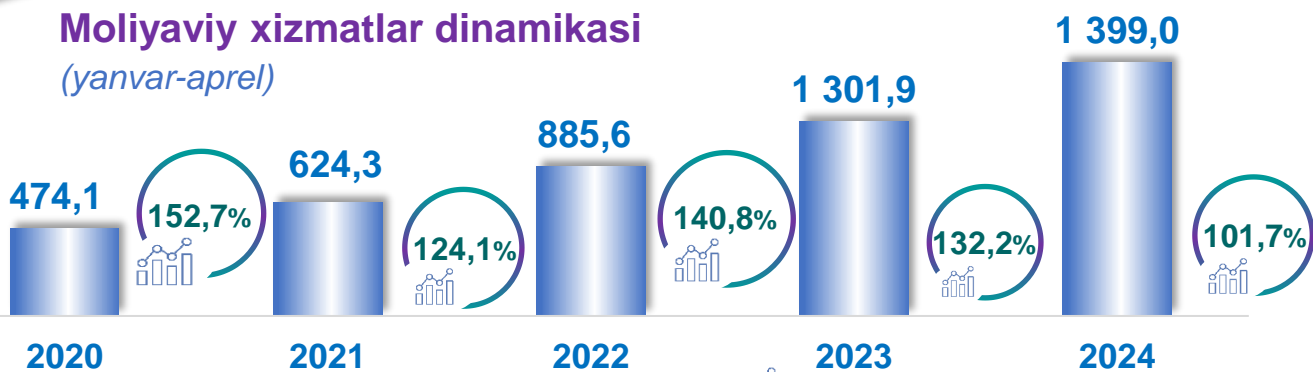
Xizmatlar sohasining turlari bo'yicha asosiy ko'rsatkichlari (2024- yil yanvar-aprel)

Xizmat turlarining nomi	Hajmi, mlrd so'mda	Ulushi, % da	O'sish sur'ati, % da
Xizmatlar – jami	6 992,0	100,0	109,9
shu jumladan:			
Aloqa va axborotlashtirish xizmatlari	286,2	4,1	116,6
Moliyaviy xizmatlar	1 399,0	20,0	101,7
Transport xizmatlari	1 465,5	21,0	106,6
shu jumladan: avtotransport xizmatlari	1 340,6	19,2	107,4
Yashash va ovqatlanish xizmatlari	293,8	4,2	108,4
Savdo xizmatlari	2 165,3	31,0	112,5
Ko'chmas mulk bilan bog'liq xizmatlar	128,1	1,8	104,0
Ta'lim sohasidagi xizmatlar	373,3	5,3	153,2
Sog'liqni saqlash sohasidagi xizmatlar	136,6	1,9	108,9
Ijara xizmatlari	144,0	2,1	106,4
Kompyuter va maishiy tovarlarni ta'mirlash bo'yicha xizmatlar	153,6	2,2	109,6
Shaxsiy xizmatlar	168,3	2,4	109,2
Me'morchilik, muhandislik izlanishlari, texnik sinovlar va tahlil sohasidagi xizmatlar	60,5	0,9	104,7
Boshqa xizmatlar	217,8	3,1	110,4

Tarmoqlar tasniflagichining belgilangan xalqaro standartlariga o'tish munosabati bilan O'zbekiston Respublikasida xizmatlar sohasini rivojlantirish dasturining maqsadli parametrlariga kiritilgan xizmatlarning asosiy turlarini guruhlash, G dan S gacha bo'lgan bo'limlar bo'yicha xizmatlar bilan bog'liq qism va iqtisodiy faoliyat turlari bo'yicha Mahsulotlar (tovarlar, ishlar, xizmatlar) statistik tasniflagichi (MST)ga ko'ra muvofiqlashtirildi.

Moliyaviy xizmatlar dinamikasi

(yanvar-aprel)



■ Hajmi, mlrd so'mda

■ O'sish sur'ati

Shahar va tumanlar kesimida moliyaviy xizmatlar

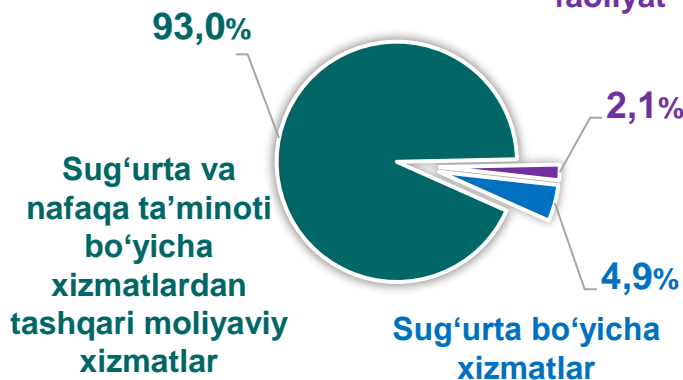
(2024- yil yanvar-aprel, mlrd so'mda)

Buxoro shahri	904,8
G'ijduvon	91,6
Romitan	65,6
Jondor	56,1
Buxoro	50,8
Shofirkon	45,6
Qorako'l	43,1
Vobkent	43,0
Peshku	39,7
Kogon shahri	24,3
Olot	18,9
Qorovulbozor	15,4
Kogon	0,1

Moliyaviy xizmatlar tarkibi

(2024- yil yanvar-aprel)

Yordamchi moliyaviy faoliyat



Moliyaviy xizmatlar tarkibidagi sug'urta va nafaqa xizmatlaridan tashqari xizmatlarning ulushi, **2024- yil yanvar-aprelida 93,0** foizni tashkil etdi.

Moliyaviy xizmatlarning umumiy hajmida Buxoro shahrining ulushi **64,7** foizni yoki **904,8** mlrd so'mni tashkil etdi.

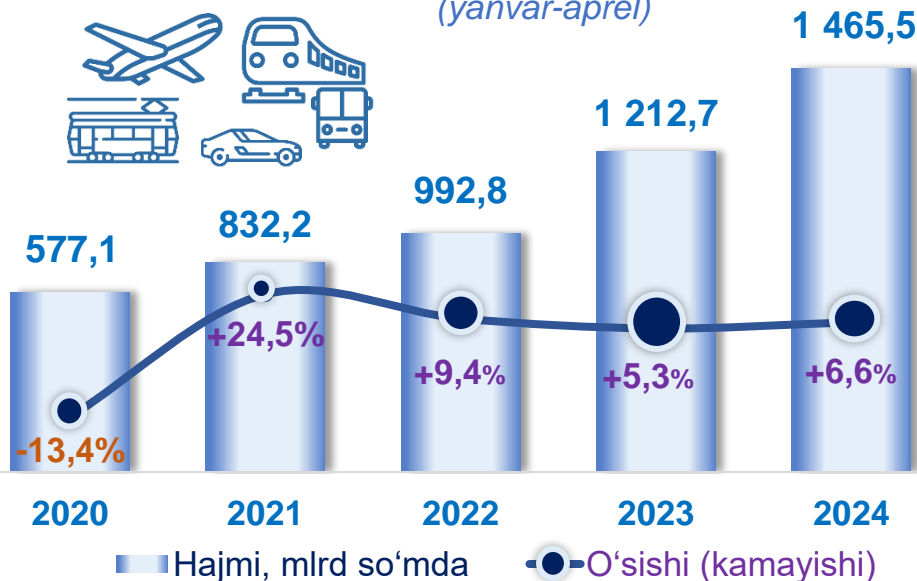
2023- yil yanvar-aprel oylariga nisbatan Kogon tumanida yuqori o'sish sur'ati **108,5** foizni tashkil etdi.

Transport xizmatlarining umumiy hajmida avtomobil transporti xizmatlari ustunlik qiladi – **91,5** foiz.

Buxoro shahrida transport xizmatlari hajmi **347,4** mlrd so'mni tashkil etgan. Mazkur shaharda transport xizmatlari hajmining o'sish sur'ati **108,8** foizni tashkil etgan.


Transport xizmatlari dinamikasi ¹⁾

(yanvar-aprel)



Shahar va tumanlar kesimida transport xizmatlari

(2024- yil yanvar-aprel)



¹⁾ shahar va tumanlar bo'yicha taqsimlanmagan hajmlarni hisobga olgan holda

■ Hajmi, mlrd so'mda ⚙️ O'sishi (kamayishi)

2024- yil yanvar-aprel oylarida chakana savdoning ulushi savdo xizmatlari umumiy hajmining deyarli to'rtidan uch qismini, ya'ni **64,8** foizni tashkil etdi.

Savdo xizmatlari dinamikasi ¹⁾

(yanvar-aprel)



Shahar va tumanlar kesimida savdo xizmatlari

(2024- yil yanvar-aprel)



Shahar va tuman nomi	Hajmi, mlrd so'mda	O'sishi (kamayishi)
Buxoro shahri	452,4	+8,8%
Vobkent	364,1	+55,8%
G'ijduvon	294,9	+6,6%
Peshku	179,2	+11,0%
Buxoro	122,3	+6,8%
Jondor	111,8	+6,2%
Romitan	111,2	+6,2%
Shofirkon	110,3	+6,2%
Qorako'l	102,2	+6,2%
Kogon	100,1	-7,5%
Olot	79,8	+6,4%
Kogon shahri	73,4	+4,4%
Qorovulbozor	63,6	+6,7%

¹⁾ shahar va tumanlar bo'yicha taqsimlanmagan hajmlarni hisobga olgan holda

■ Hajmi, mlrd so'mda ○ O'sishi (kamayishi)

Aloqa va axborotlashtirish xizmatlari dinamikasi ¹⁾

(yanvar-aprel)



Aloqa va axborotlashtirish xizmatlarining umumiy hajmida eng katta hajmni telekommunikatsiya xizmatlari egallaydi.

2024- yilning yanvar-aprel oylaridagi ulushi **91,0 %** ni tashkil etdi.

Shahar va tumanlar kesimida aloqa va axborotlashtirish xizmatlari (2024- yil yanvar-aprel)

Shahar va tumanlar	Hajmi, mlrd so'mda	O'sishi
Buxoro shahri	71,5	+33,8%
G'ijduvon	36,4	+11,0%
Jondor	23,8	+11,9%
Romitan	21,6	+19,9%
Shofirkon	21,5	+11,3%
Buxoro	20,3	+7,6%
Qorako'l	19,3	+10,8%
Vobkent	19,1	+11,7%
Peshku	15,2	+8,2%
Kogon	13,0	+17,3%
Olot	11,6	+7,9%
Kogon shahri	9,4	+15,2%
Qorovulbozor	3,5	+12,5%

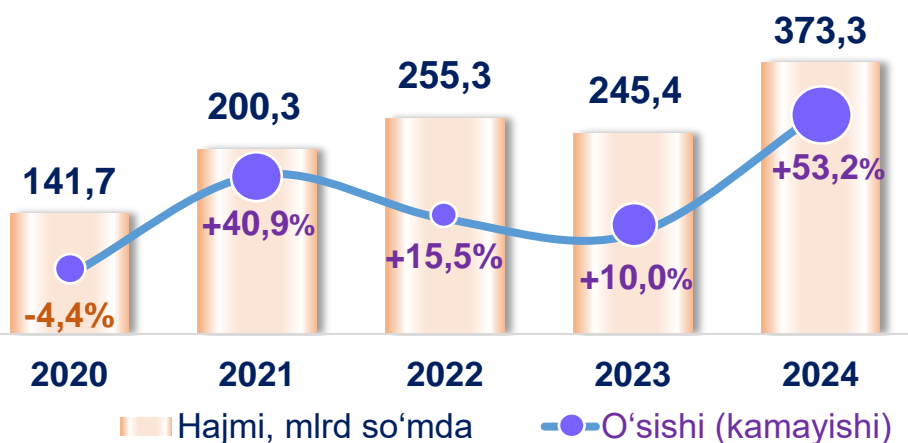
¹⁾ shahar va tumanlar bo'yicha taqsimlanmagan hajmlarni hisobga olgan holda

Hajmi, mlrd so'mda

O'sishi

Ta'lim sohasidagi xizmatlar dinamikasi

(yanvar-aprel)



Ta'lim sohasidagi xizmatlarning umumiy hajmida oliy ta'lim sohasidagi xizmatlar ustunlik qilib, **2024- yil yanvar-aprel** oylaridagi ulushi **80,6** foizni tashkil etdi.



Shahar va tumanlar kesimida ta'lim sohasidagi xizmatlar

(2024- yil yanvar-aprel, mlrd so'mda)

Buxoro shahri	319,7
Kogon	9,5
Qorako'l	7,5
G'ijduvon	7,1
Jondor	5,6
Buxoro	5,1
Shofirkon	4,3
Romitan	4,2
Vobkent	3,0
Kogon shahri	2,6
Olot	2,3
Peshku	1,9
Qorovulbozor	0,5

Shahar va tumanlar orasida ta'lim sohasidagi eng katta hajm Buxoro shahriga to'g'ri keladi. **2020- yilning yanvar-aprel** oylariga nisbatan mazkur shaharda ushbu xizmat turi hajmi **200,8** mlrd so'mga oshdi va ko'rib chiqilayotgan davrda **319,7** mlrd so'mga yoki ta'lim sohasidagi xizmatlar umumiy hajmining **85,6** foiziga yetdi.

Sog'liqni saqlash sohasidagi xizmatlar umumiy hajmida shifoxona muassasalari xizmatlarining hissasi salmoqli bo'lib, **2024- yil yanvar-aprel** oylaridagi ulushi **45,1 %** ni tashkil etdi. Boshqa sog'liqni saqlash xizmatlari **44,5 %** ni, shifokorlar amaliyoti va stomatologiya sohasidagi xizmatlar **14,1 %** ni tashkil etdi.

Sog'liqni saqlash sohasidagi xizmatlar dinamikasi (yanvar-aprel)

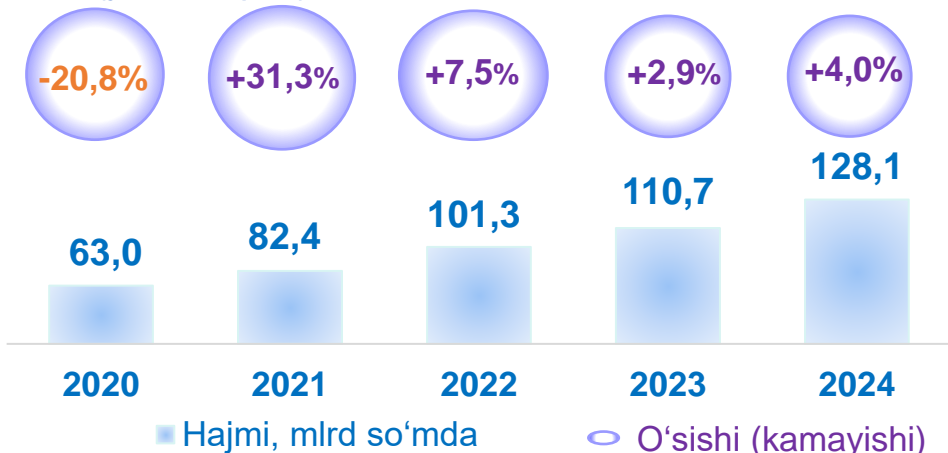


Shahar va tumanlar kesimida sog'liqni saqlash sohasidagi xizmatlar (2024- yil yanvar-aprel)

Shahar/Tuman	Hajmi, mlrd so'mda	O'sishi
Buxoro shahri	81,0	+9,5%
G'ijduvon	12,0	+10,7%
Buxoro	7,6	+9,4%
Qorako'l	5,9	+7,0%
Kogon shahri	5,4	+2,8%
Jondor	5,3	+4,8%
Peshku	3,7	+6,4%
Vobkent	3,6	+13,7%
Shofirkon	3,2	+4,2%
Romitan	3,2	+7,8%
Olot	2,7	+6,4%
Kogon	2,2	+12,2%
Qorovulbozor	0,8	+8,2%

Ko'chmas mulk bilan bog'liq xizmatlar dinamikasi ¹⁾


(yanvar-aprel)



Ko'chmas mulk bilan bog'liq xizmatlarning umumiy hajmida shaxsiy yoki ijaraga olingan ko'chmas mulkni ijaraga berish va boshqarish bo'yicha xizmatlar **94,3** foizni tashkil etdi.

Shahar va tumanlar kesimida ko'chmas

mulk bilan bog'liq xizmatlar (2024- yil yanvar-aprel)



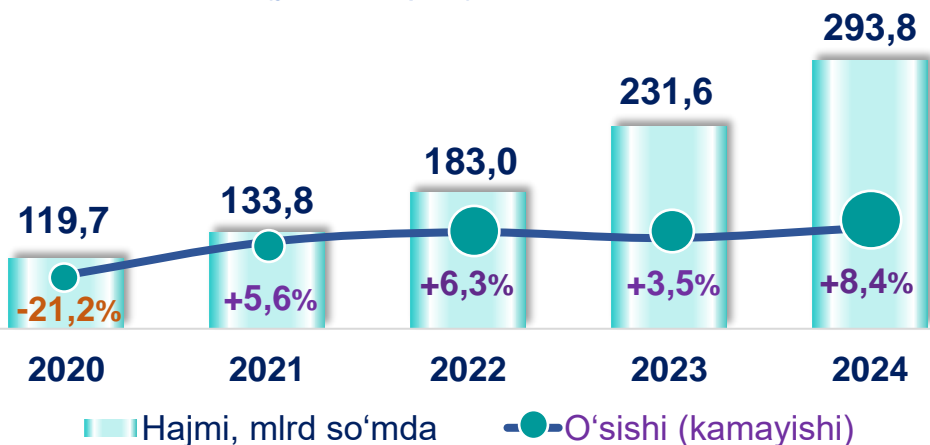
¹⁾ shahar va tumanlar bo'yicha taqsimlanmagan hajmlarni hisobga olgan holda

■ Hajmi, mlrd so'mda

○ O'sishi

2024- yil yanvar-aprel oylarida yashash va ovqatlanish bo'yicha xizmatlarning jami xizmatlar hajmidagi ulushi 4,2 % ni tashkil etdi. Ularning tarkibida oziq-ovqat va ichimliklar bilan ta'minlash bo'yicha xizmatlar ustunlik qildi – **78,7** foiz.

Yashash va ovqatlanish bo'yicha xizmatlar dinamikasi ¹⁾ (yanvar-aprel)



Shahar va tumanlar kesimida yashash va ovqatlanish bo'yicha xizmatlar (2024- yil yanvar-aprel)

Shahar/Tuman	Hajmi, mlrd so'mda	O'sishi
Buxoro shahri	156,3	+9,7%
G'ijduvon	25,7	+7,6%
Romitan	17,0	+5,0%
Vobkent	16,5	+8,6%
Buxoro	13,4	+9,3%
Peshku	9,6	+7,9%
Jondor	9,5	+5,2%
Kogon	8,9	+7,0%
Kogon shahri	8,9	+7,9%
Shofirkon	8,1	+7,5%
Qorako'l	8,0	+7,5%
Olot	7,0	+4,9%
Qorovulbozor	4,9	+0,2%


¹⁾ shahar va tumanlar bo'yicha taqsimlanmagan hajmlarni hisobga olgan holda

Ijara xizmatlari dinamikasi ¹⁾

(yanvar-aprel)



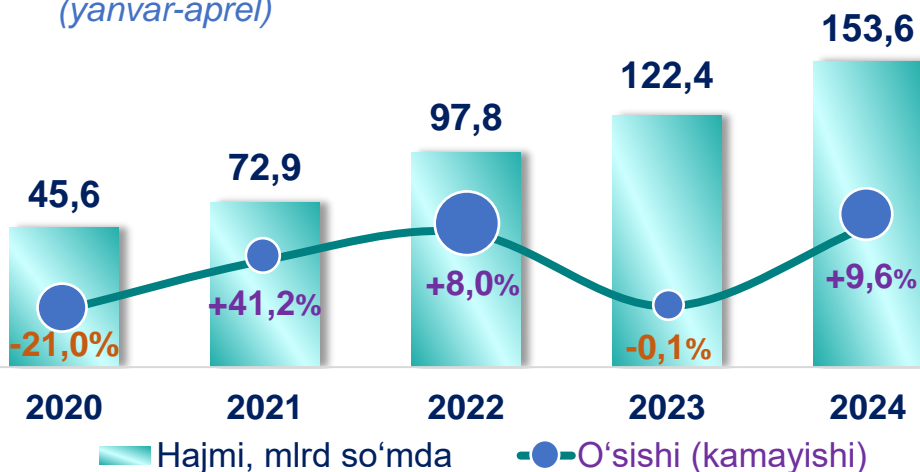
Shahar va tumanlar kesimida ijara xizmatlari (2024- yil yanvar-aprel)



¹⁾ shahar va tumanlar bo'yicha taqsimlanmagan hajmlarni hisobga olgan holda

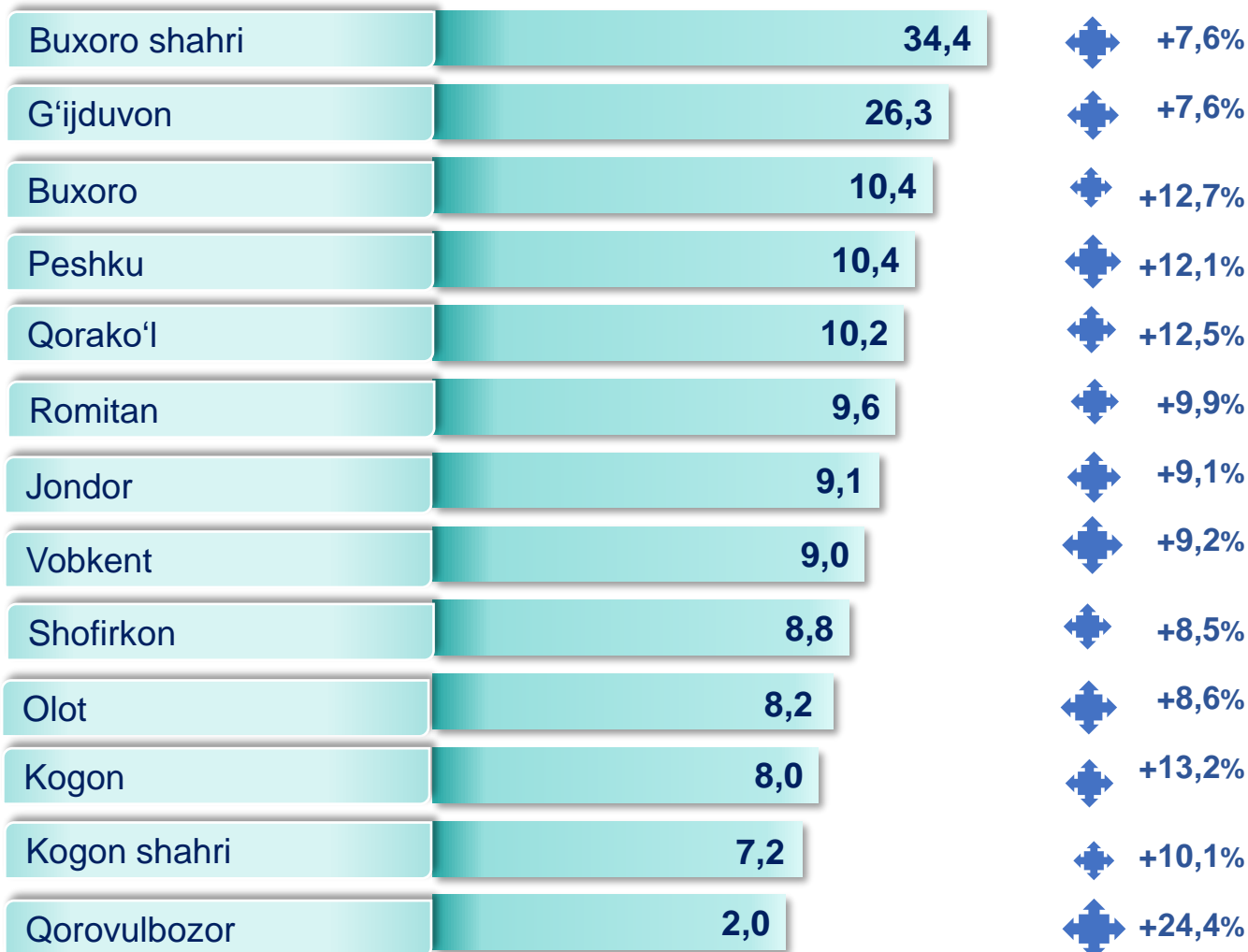
■ Hajmi, mlrd so'mda ◆ O'sishi

Kompyuterlar va maishiy tovarlarni ta'mirlash xizmatlari dinamikasi ¹⁾ (yanvar-aprel)



Boshqa shaxsiy foydalanish buyumlari va maishiy tovarlarni ta'mirlash bo'yicha xizmatlar jami kompyuterlar va maishiy tovarlarni ta'mirlash xizmatlarining **31,1** foizini tashkil etadi.

Shahar va tumanlar kesimida kompyuterlar va maishiy tovarlarni ta'mirlash xizmatlari (2024- yil yanvar-aprel)

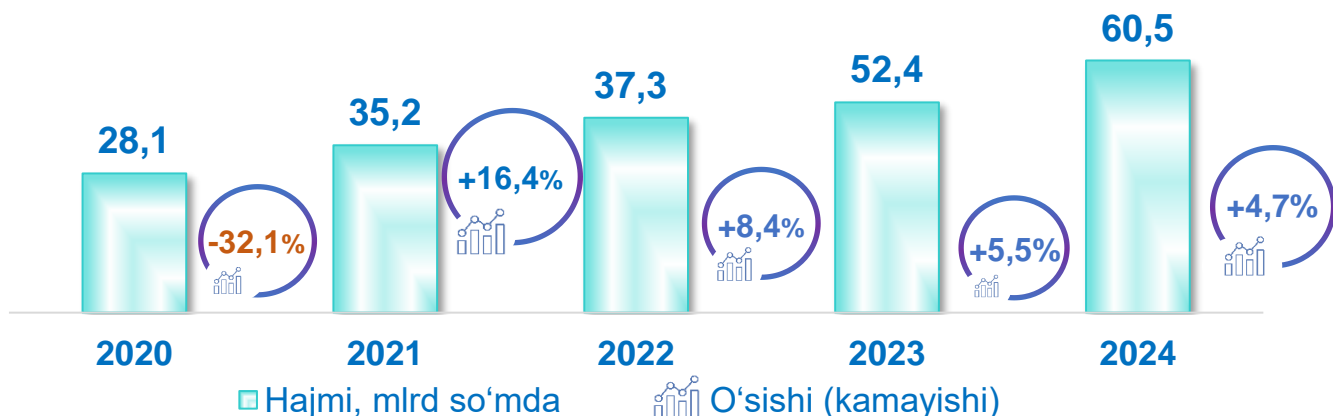


¹⁾ shahar va tumanlar bo'yicha taqsimlanmagan hajmlarni hisobga olgan holda

■ Hajmi, mlrd so'mda

◆ O'sishi

Me'morchilik, muhandislik izlanishlari, texnik sinovlar va tahlil sohasidagi xizmatlar dinamikasi (yanvar-aprel)



Shahar va tumanlar kesimida me'morchilik, muhandislik izlanishlari, texnik sinovlar va tahlil sohasidagi xizmatlar (2024- yil yanvar-aprel, mlrd so'mda)



2020- yilning yanvar-aprel oylariga nisbatan joriy yilning tahlil qilinayotgan davrida me'morchilik, muhandislik izlanishlari, texnik sinovlar va tahlil sohasidagi xizmatlar hajmi **32,4** mlrd so'mga oshib, **60,5** mlrd so'mni tashkil etdi.

Ushbu xizmatlarning umumiy hajmida Buxoro shahrining ulushi **80,8** foizni tashkil etdi.

Xizmatlar sohasi statistikasi bo'limi
Tel.: 65-223-79-41

Moliyaviy xizmatlar hajmi moliyaviy vositachilik hisobidan olingan foizli daromadlar hajmi (xizmatlar uchun belgilangan to'lovlar miqdorida), shuningdek, moliya muassasasi tomonidan ssuda berish yoki depozitni saqlash bo'yicha xizmatlar uchun to'lanadigan haq hisobiga ko'ra olinadi.

Transport xizmatlarining hajmi amaldagi narxlarda transport turlari bo'yicha transport jarayoniga (yuklarni tushirish va yuklash ishlari, transport-ekspeditorlik xizmatlari, transport xizmati va boshqalar) bevosita bog'liq bo'lgan tashish va boshqa faoliyatdan olingan daromad summasi sifatida aniqlanadi.

Savdo xizmatlari, shu jumladan, elektron savdo xizmatlari hajmi amaldagi narxlardagi yalpi daromad qiymati, ya'ni sotilgan tovarlarning sotib olish va sotish narxlari orasidagi farqining umumiy qiymati sifatida hisobga olinadi. Agar tovarlar boshqa shaxs manfaatlari uchun oldi-sotdi shartnomalari, komissiyalar yoki agentlik shartnomalari asosida sotilgan taqdirda, xizmatlar qiymati mukofot miqdori sifatida aks ettiriladi.

Aloqa va axborotlashtirish xizmatlari hajmi amaldagi narxlarda mazkur sohada xizmat ko'rsatuvchi korxonalarining daromadlari (sotishdan tushgan tushum miqdori) yig'indisi sifatida aniqlanadi.

"Ta'lim" seksiyasi kunduzgi yoki sirtqi shaklda, shuningdek, Internet tarmog'i va pochta yozishmalari orqali xususiy yoki davlat tomonidan beriladigan turli darajadagi ta'limni va turli kasblarga o'rgatishni o'z ichiga oladi.

Bunga turli darajadagi muntazam maktab tizimi doirasida turli muassasalar tomonidan beriladigan ta'lim, shuningdek, kattalar uchun ta'lim (tayyorlash va qayta tayyorlash kurslari), ta'lim sohasida yordamchi faoliyat va shunga o'xshash boshqalar kiradi. **Ta'lim sohasidagi faoliyatni** amalga oshirishda masofaviy o'qitish shaklini ham hisobga olgan holda ko'rsatilgan bozor xizmatlari (kontrakt) qiymati aks ettiriladi.

Sog'liqni saqlash sohasidagi xizmatlar hajmi bu – sog'liqni saqlash muassasalari tomonidan turli xil tibbiy yordam va sanitariya xizmatlari uchun ko'rsatiladigan bozor xizmatlarining qiymatidir.

Oziq-ovqat va ichimliklar bilan ta'minlash bo'yicha xizmatlar – oziq-ovqat mahsulotlari va ichimliklar yetkazib berish bo'yicha qo'yilgan ustamadan tashqari, ovqat tayyorlashda ishlatilgan va qayta ishlanmagan holda sotilgan mahsulotlar qiymatini o'z ichiga oluvchi aylanma qiymatdir.

Yashash bo'yicha xizmatlar hajmi, qisqa muddatli turar joy bilan ta'minlash bo'yicha ko'rsatilgan xizmatlar (mehmonxonalar, otellar, motellar va boshqa turar joylar) qiymatini o'z ichiga oladi.

Ko'chmas mulk bilan bog'liq xizmatlarni ko'rsatishda ko'chmas mulk bilan bog'liq operatsiyalar bo'yicha xizmatlar qiymati, korxonaning shaxsiy, xo'jalik yuritish yoki tezkor boshqaruvidagi, shuningdek, ijaraga olingan ko'chmas mulkni ijaraga berishdan olingan daromadlari aks ettiriladi.

Ijara xizmatlari bo'yicha ishlab chiqarish hajmi mashinalar va asbob-uskunalarni operatorlarsiz ijaraga berish, maishiy jihozlar va shaxsiy ehtiyoj buyumlarini ijaraga berishdan olingan daromad miqdori sifatida aniqlanadi.

Kompyuterlar va maishiy tovarlarni ta'mirlash bo'yicha xizmatlar hajmi bu – kompyuterlar va periferik uskunalarni ta'mirlash va texnik xizmat ko'rsatish kommunikatsiya uskunalari (fakslar, radiostansiyalar)ni ta'mirlash, maishiy elektronika (radiopriyomniklar va televizorlar), uy va bog' uchun uskunalar (gazon o'ruvchi va havo (dam) beruvchi mashina), poyabzal va charm buyumlar, mebel va uy jihozlari, kiyim va aksessuarlar, sport anjomlari, musiqa asboblari va boshqa shaxsiy buyumlar va maishiy tovarlarni ta'mirlashdan tushgan tushum miqdoridir.

Me'morchilik, muhandislik izlanishlari, texnik sinovlar va tahlil sohasidagi xizmatlar hajmi shartnomada nazarda tutilgan talablarga muvofiq loyihalar, izlanishlar, konstruktorlik va texnologik ishlar va ko'rsatilgan xizmatlar, shuningdek, qurilish ishlari ustidan nazorat va boshqa injenerlik xizmatlarining qiymatini o'z ichiga oladi.