



**BUXORO VILOYATI STATISTIKA
BOSHQARMASI**



**2024- yil yanvar-dekabr oylari
uchun dastlabki ma'lumot**

BUXORO VILOYATI TASHQI SAVDO AYLANMASI

**Tashqi iqtisodiy faoliyat va savdo
statistikasi bo'limi:
(65) 223-75-63**



TASHQI SAVDO AYLANMASI



Viloyatimizda olib borilayotgan iqtisodiy islohotlar xorijiy davlatlar bilan savdo aloqalarining jadal o'sishiga xizmat qilmoqda. Xususan, viloyatning eksport salohiyatini oshirish bo'yicha qabul qilingan qarorlar mahalliy kompaniyalarga tashqi bozorlarda ko'proq tajriba orttirishga imkon beradi. Pirovardida ular jahon savdosida raqobatdosh ustunlikka ega bo'ladi.

Viloyatda bu borada so'nggi yillarda amalga oshirilayotgan eksportni rag'batlantirish, importni optimallashtirish va umuman olganda tashqi savdo muvozanatini ta'minlash maqsadida amalga oshirilgan chora-tadbirlar natijasida, 2024- yil yanvar-dekabr oylarida viloyatning tashqi savdo aylanmasi (matnda TSA) 1 307,4 mln. AQSH dollariga yetdi va 2023- yilning yanvar-dekabr oylariga nisbatan 95,1 mln. AQSH dollariga yoki 7,8 % ga ko'paydi.



TASHQI SAVDO AYLANMASI

(2024-yil yanvar - dekabr, mln. AQSH dollari)



Tashqi savdo aylanmasi

2024- y.: **1 307,4** **+7,8 %**

(2023- y.: **1 212,3**)



Saldo

2024- y.: **-714,4** (2023- y.: **- 609,5**)

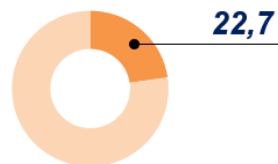


Eksport

2024- y.: **296,5** **-1,6 %**

(2023- y.: **301,4**)

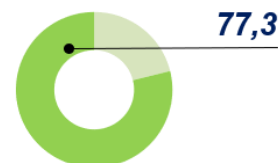
TSA'dagi ulushi, % da



Import

2024- y.: **1 010,9** **+11,0 %**

(2023- y.: **910,9**)








Tashqi savdo aylanmasi – muayyan davr uchun mamlakat eksporti va importi qiymatining miqdori hisoblanadi. Tovarlarining tashqi savdo statistikasida O‘zbekiston Respublikasi bojxona hududiga olib kirish (import) yoki O‘zbekiston Respublikasi bojxona hududidan olib chiqish (eksport) natijasida mamlakat material resurslari zaxiralariga qo‘shiladigan yoki ulardan ayirib tashlanadigan tovarlar hisobi tashqi savdo umumiy hisob tizimi asosida yuritiladi.



TSAda eksport hajmi 296,5 mln. AQSH dollariga (2023- yilning yanvar – dekabr oylariga nisbatan 1,6 % ga kamaydi) va import hajmi 1 010,9 mln. AQSH dollariga (11,0 % ga ko‘paydi) yetdi. Hisobot davrida – 714,4 mln. AQSH dollari qiymatida manfiy tashqi savdo balansi qayd etildi.













BUXORO VILOYATI TASHQI SAVDO AYLANMASIDA ENG YUQORI ULUSHGA EGA BO‘LGAN DAVLATLAR (2024- yil yanvar - dekabr , mln. AQSH dollari)











<p>Rossiya</p> <p>TSA – 378,1</p> <p>Eksport: 90,4 Import: 287,7</p> <p> 28,9 %</p>	<p>XXR</p> <p>TSA – 375,4</p> <p>Eksport: 23,0 Import: 352,4</p> <p> 28,7 %</p>	<p>Turkmaniston</p> <p>TSA – 100,7</p> <p>Eksport: 13,9 Import: 86,8</p> <p> 7,7 %</p>	<p>Eron</p> <p>TSA – 92,5</p> <p>Eksport: 4,3 Import: 88,2</p> <p> 7,1 %</p>	<p>Afg‘oniston</p> <p>TSA – 67,9</p> <p>Eksport: 67,4 Import: 0,5</p> <p> 5,2 %</p>
<p>Qozog‘iston</p> <p>TSA – 62,2</p> <p>Eksport: 16,4 Import: 45,8</p> <p> 4,8 %</p>	<p>Turkiya</p> <p>TSA – 54,6</p> <p>Eksport: 12,5 Import: 42,1</p> <p> 4,2 %</p>	<p>Germaniya</p> <p>TSA – 37,6</p> <p>Eksport: 5,6 Import: 32,0</p> <p> 2,9 %</p>	<p>Qirg‘iziston</p> <p>TSA – 16,8</p> <p>Eksport: 10,9 Import: 5,9</p> <p> 1,3 %</p>	<p>Tojikiston</p> <p>TSA – 14,0</p> <p>Eksport: 10,0 Import: 4,0</p> <p> 1,1 %</p>

Buxoro viloyati jahonning 70 ta mamlakatlari bilan savdo aloqalarini amalga oshirib kelmoqda. TSAning nisbatan salmoqli hissasi Rossiyada (28,9 %), XXRda (28,7 %), Turkmanistonda (7,7 %), Eron (7,1 %) va Afg‘onistonda (5,2 %) qayd etilgan.



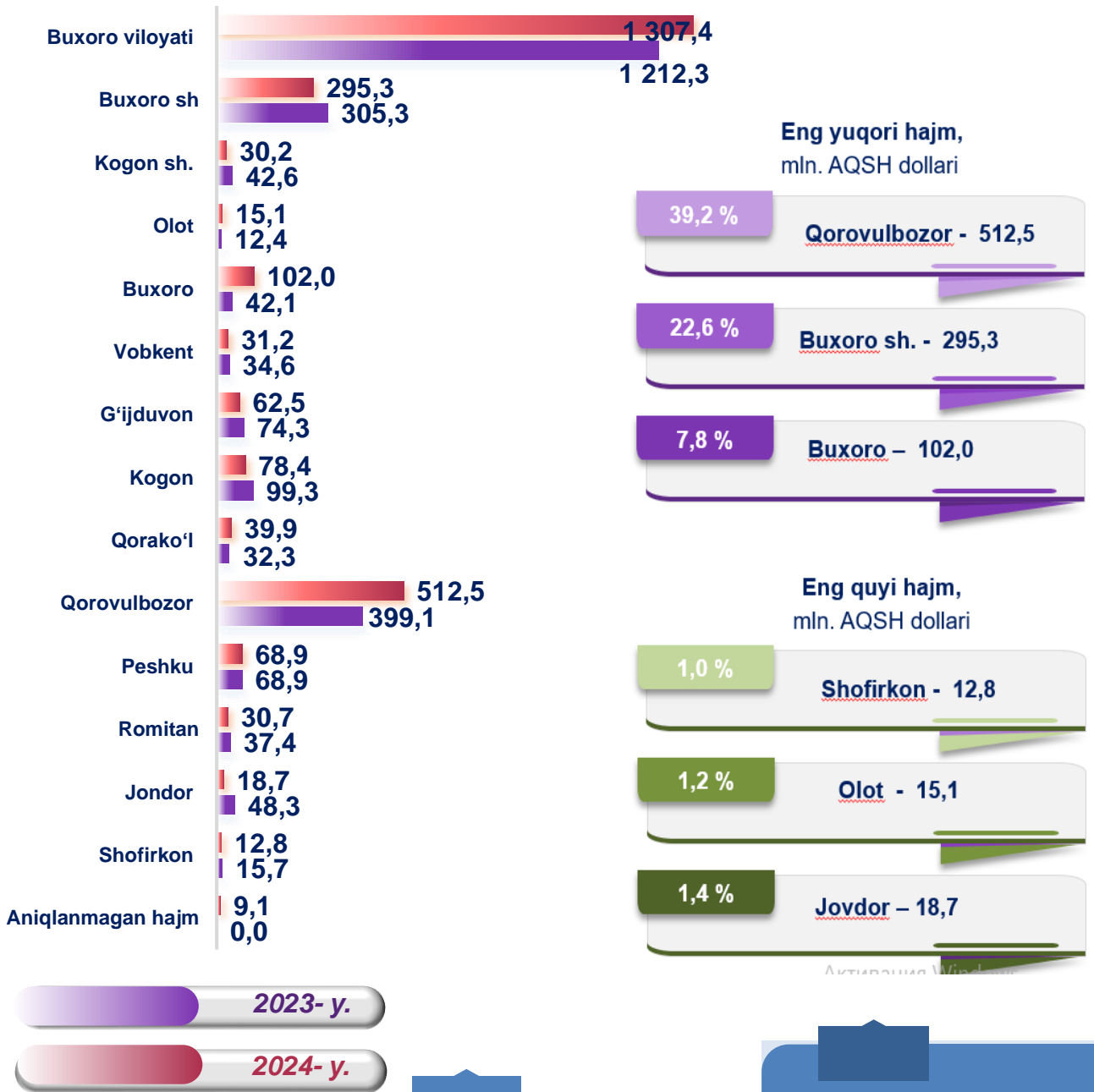
BUXORO VILOYATINING YIRIK HAMKOR DAVLATLAR BILAN TASHQI SAVDO AYLANMASI DINAMIKASI (2024- yil yanvar - dekabr , mln. AQSH dollari)

Davlatlar		2022- y.	2023- y.	2024- y.
Rossiya		268,4	420,7	378,1
	<i>Eksport</i>	67,7	95,1	90,4
	<i>Import</i>	200,7	325,6	287,7
XXR		142,4	288,7	375,4
	<i>Eksport</i>	12,7	19,4	23,0
	<i>Import</i>	129,7	269,3	352,4
Turkmaniston		205,4	87,2	100,7
	<i>Eksport</i>	8,0	11,3	13,9
	<i>Import</i>	197,4	75,9	86,8
Eron		47,1	39,8	92,5
	<i>Eksport</i>	13,3	5,2	4,3
	<i>Import</i>	33,8	34,6	88,2
Afg'oniston		58,2	54,3	67,9
	<i>Eksport</i>	57,9	53,9	67,4
	<i>Import</i>	0,3	0,4	0,5
Qozog'iston		101,4	64,7	62,2
	<i>Eksport</i>	23,3	17,4	16,4
	<i>Import</i>	78,1	47,3	45,8
Turkiya		89,1	74,5	54,6
	<i>Eksport</i>	24,3	22,0	12,5
	<i>Import</i>	64,8	52,5	42,1
Germaniya		25,4	29,8	37,6
	<i>Eksport</i>	2,6	7,3	5,6
	<i>Import</i>	22,8	22,5	32,0
Qirg'iz Respublikasi		25,9	15,7	16,8
	<i>Eksport</i>	23,2	12,1	10,9
	<i>Import</i>	2,7	3,6	5,9
Tojikiston		12,5	24,1	14,0
	<i>Eksport</i>	8,1	21,5	10,0
	<i>Import</i>	4,4	2,6	4,0

Davlatlar		2022- y.	2023- y.	2024- y.
Belarus		7,1	9,5	11,2
	<i>Eksport</i>	0,7	0,2	1,3
	<i>Import</i>	6,4	9,3	9,9
Hindiston		3,9	13,0	10,0
	<i>Eksport</i>	0,6	8,0	6,4
	<i>Import</i>	3,3	5,0	3,6
Finlyandiya		0,8	0,1	7,6
	<i>Eksport</i>	-	-	-
	<i>Import</i>	0,8	0,1	7,6
Polsha		8,8	11,1	7,0
	<i>Eksport</i>	3,1	5,0	3,6
	<i>Import</i>	5,7	6,1	3,4
AQSH		0,3	0,7	6,9
	<i>Eksport</i>	-	0,1	6,0
	<i>Import</i>	0,3	0,6	0,9
Pokiston		6,0	3,6	5,6
	<i>Eksport</i>	3,2	2,5	4,3
	<i>Import</i>	2,8	1,1	1,3
Litva		11,7	14,8	5,3
	<i>Eksport</i>	1,7	0,7	1,5
	<i>Import</i>	10,0	14,1	3,8
B.A.A		2,1	6,3	5,1
	<i>Eksport</i>	1,6	2,2	0,7
	<i>Import</i>	0,5	4,1	4,4
Koreya Respublikasi		5,3	8,0	5,1
	<i>Eksport</i>	0,5	0,2	0,8
	<i>Import</i>	4,8	7,8	4,3
Belgiya		1,8	0,4	3,8
	<i>Eksport</i>	-	-	-
	<i>Import</i>	1,8	0,4	3,8



BUXORO VILOYATINING HUDUDLAR KESIMIDA TASHQI SAVDO AYLANMASI (2024- yil yanvar- dekabr mln. AQSH doll.)*



Viloyat tashqi savdo aylanmasi tarkibida eng yuqori ulushni Qorovulbozor **39,2 %** ulush bilan **512,5** mln. AQSH dollarini, eng quyi ulushni esa Shofirkon tumani **1,0 %** ulush bilan **12,8** mln. AQSH dollarini tashkil etdi.

Buxoro viloyatining MDH mamlakatlari bilan tashqi savdo aylanmasi 2024- yil yanvar- dekabr oylarida 589,5 mln. AQSH dollarini tashkil etdi. Shundan eksport 149,1 mln. AQSH dollariga yetgan bo'lsa, import 440,4 mln. AQSH dollari qiymatida qayd etildi.



BUXORO VILOYATINING MDH MAMLAKATLARI BILAN UMUMIY TASHQI SAVDO AYLANMASIDAGI ULUSHI (2024- yil yanvar- dekabr, ulushi, % da)

Rossiya – 66,1



Tojikiston – 2,4



Turkmaniston – 17,1



Belarus – 1,9



Qozog'iston – 10,6



Ozarbajjon – 0,5



Qirg'iziston – 2,8





Ukraina – 0,5



Viloyatning MDH mamlakatlari bilan tashqi savdo aylanmasi eng yuqori hajmlari Rossiya (66,1 %), Turkmaniston (17,1 %) hamda Qozog'iston (10,6 %) davlatlari bilan qayd etildi.

BUXORO VILOYATINING YEOIIGA A'ZO DAVLATLAR BILAN TASHQI SAVDO AYLANMASI (2024-yanvar - dekabr, mln. AQSH dollari)



 Viloyatning Yevroosiyo iqtisodiy ittifoqiga a'zo davlatlar bilan tashqi savdo aylanmasi 468,3 mln. AQSH dollarini tashkil etdi. Shundan eksport hajmi 119,0 mln. AQSH dollari, import hajmi esa 349,3 mln. AQSH dollariga yetdi.

Shuni takidlash lozimki, YEOIning a'zo davlatlari (Rossiya, Belarus, Qozog'iston, Armaniston va Qirg'iz Respublikasi) o'rtasida tovarlar va xizmatlar harakati, migrantlar harakatlanishi va kapital harakatining erkinligi ta'minlangan bo'lib, yagona bojxona tizimiga ega bo'lgan umumiy iqtisodiy hudud shakllantirilgan.



BUXORO VILOYATI EKSPORTI

(2024- yil yanvar - dekabr)

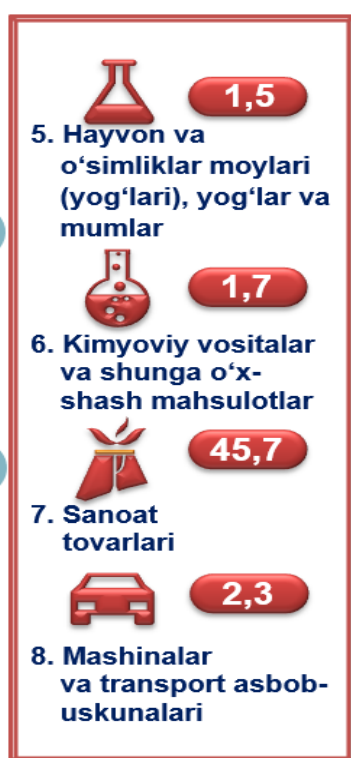
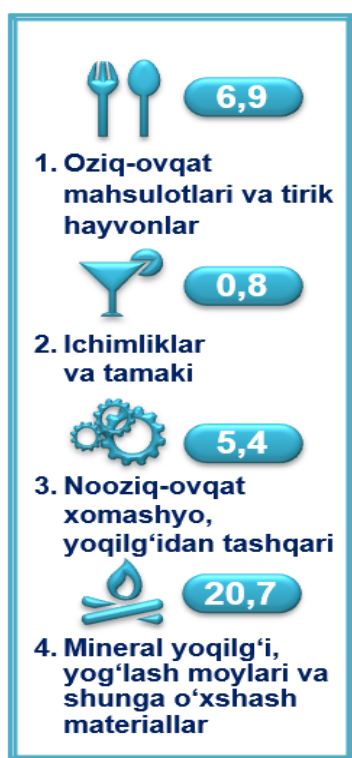


Xalqaro iqtisodiy aloqalarning rivojlanishi eksportning barqaror o‘shishiga ko‘maklashadi va bu o‘z navbatida ma‘lum natijalarga erishish uchun zamin yaratadi. Viloyatning eksport salohiyatini oshirish, eksportyorlarni davlat tomonidan qo‘llab-quvvatlash, eksportbop mahsulotlar nomenklaturasini kengaytirish maqsadida amalga oshirilgan islohotlar natijasida, eksportyorlar soni 288 taga yetdi va ular tomonidan 296,5 mln. AQSH dollari (*nomonetar oltindan tashqari*) qiymatidagi (2023- yilning mos davriga nisbatan 1,6 % ga kamaydi) tovar va xizmatlar eksport qilinishi ta‘minlandi.



XSST* BO‘YICHA EKSPORT TARKIBI

(2024- yil yanvar - dekabr ulushi % da)



O‘zbekiston Respublikasida tovarlar tashqi savdosi statistik ko‘rsatkichlarini shakllantirishda, Tashqi iqtisodiy faoliyat tovar nomenklaturasi (keyingi o‘rinlarda TIF TN) bilan birgalikda, Birlashgan Millatlar Tashkilotining Xalqaro standartlashgan savdo tasniflagichi (keyingi o‘rinlarda – XSST) ishlatiladi. Bu o‘z navbatida tahliliy maqsadlarda eksport va import qilinadigan tovarlarni 10 ta katta qismga guruhlash uchun imkon beradi. Tovarlarni XSST bo‘yicha kodlashtirish, TIF TN va XSST o‘rtasida o‘tish kalitlari yordamida amalga oshiriladi.



BUXORO VILOYATINING XSST BO'YICHA EKSPORTI TARKIBI (2024- yil yanvar - dekabr, yillar kesimida)

XSST tarkibi	Mln. AQSH dollari		O'zgarish sur'ati, % da		Umumiy hajmga nisbatan, % da	
	2023	2024	2023	2024	2023	2024
Jami eksport	301,4	296,5	98,3	98,4	100,0	100,0
<i>shu jumladan:</i>						
Oziq-ovqat mahsulotlari va tirik hayvonlar	21,2	20,5	57,3	52,4	7,0	6,9
Ichimliklar va tamaki	3,3	2,3	113,8	143,8	1,1	0,8
Nooziq-ovqat xomashyo, yoqilg'idan tashqari	12,3	16,1	53,4	122,0	4,1	5,4
Mineral yoqilg'i, yog'lash moylari va shunga o'xshash materiallar	62,2	65,1	94,1	93,0	20,6	20,7
Hayvon va o'simliklar moylari (yog'lari), yog'lar va mumlar	0,5	4,3	45,5	8,6 m.	0,2	1,5
Kimyoviy vositalar va shunga o'xshash mahsulotlar	8,1	5,1	88,0	60,0	2,7	1,7
Sanoat tovarlari	140,8	135,4	105,3	70,4	46,7	45,7
Mashinalar va transport asbob-uskunalari	6,6	6,9	-	22,4	2,2	2,3
Turli xil tayyor buyumlar	16,7	16,5	109,1	76,0	5,5	5,6
Xizmatlar	29,7	27,9	163,2	82,1	9,8	9,4

Eksport tarkibida tovarlar ulushi 90,6 % ni tashkil etib, ular sanoat tovarlari (45,7 %), turli xil tayyor buyumlar (5,6 %) va mineral yoqilg'i, yog'lash moylari va shunga o'xshash materiallar (20,7 %) hissasiga to'g'ri kelmoqda.

BUXORO VILOYATISINING XSST BO'YICHA EKSPORTI TARKIBI
(2024- yil yanvar- dekabr)

 XSST bo'limi nomi	Mln. AQSH dollari	2023- yilning mos davriga nisbatan, % da
Oziq-ovqat mahsulotlari va tirik hayvonlar	8,8	112,3
Sabzavotlar va mevalar	7,4	112,1
Donli ekinlar va ulardan tayyorlangan mahsulotlar	0,2	73,6
Go'sht va go'sht mahsulotlari	-	-
Sut mahsulotlari va qush tuxumlari	0,1	99,6
Hayvonlar uchun ozuqalar (maydalanmagan donlardan tashqari)	1,1	92,4
Kofe, choy, kakao, ziravorlar va ulardan tayyorlangan mahsulotlar	-	-
Shakar, shakardan tayyorlangan mahsulotlar va asal	-	-
Har xil oziq-ovqat mahsulotlari va preparatlar	-	-
Tirik hayvonlar	-	-
Baliq (dengiz sutemizuvchilari bo'lmagan), qisqichbaqasimonlar, mollyuskalar va suvda suzuvchi umurtqasizlar va yarim tayyor mahsulotlar	-	-
Ichimliklar va tamaki	2,3	106,2
Tamaki va tamaki mahsulotlari	0,2	100,6
Ichimliklar	2,1	85,9
Nooziq-ovqat xomashyo, yoqilg'idan tashqari	0,9	104,2
To'qimachilik tolalari va ularning chiqindilari	-	-
Hayvonlar va o'simliklardan kelib chiqqan xomashyo materiallari	-	-
Metall rudalari va metall parchalari	-	-
Qog'oz massasi va makulatura	-	-
O'g'itlar uchun xomashyo va mineral xomashyo	-	-
Moy olinadigan urug'lar va moy olinadigan mevalar	0,1	109,8
Tabiiy kauchuk	-	-
Probka va yog'och-taxtalar	0,8	51,0
Mineral yoqilg'i, yog'lash moylari va shunga o'xshash materiallar	62,3	111,6
Tabiiy yoki sun'iy gaz	-	-
Neft va neft mahsulotlari va shunga o'xshash materiallar	61,5	194,6
Elektr toki	-	-
Ko'mir, koks va briketlar	0,8	102,3
Hayvon va o'simliklar moylari (yog'lari), yog'lar va mumlar	4,3	106,3
O'simlik moylari va yog'lari, xom, tozalangan yoki fraksiyalangan	-	-
Hayvonlar va o'simliklar moylari va yog'lari, qayta ishlangan	4,3	106,3
Kimyoviy vositalar va shunga o'xshash mahsulotlar	4,7	108,4
Noorganik kimyo moddalari	0,2	106,6
O'g'itlar	-	-
Birlamchi shakldagi plastmassalar	2,1	94,3
Boshqa joyda tasniflanmagan kimyoviy materiallar va mahsulotlar	0,3	65,2
Tibbiyot va farmatsevtika mahsulotlari	1,2	108,1
Bo'yaydigan va terini oshlovchi moddalar va bo'yoqlar	0,6	162,5
Birlamchi shaklda bo'lmagan plastmassalar	-	-
Efir moylari, rezinoidlar va attorlik moddalari	0,1	85,7
Organik kimyo moddalari	0,2	119,8

XSST bo'limi nomi	Mln. AQSH dollari	2023- yilning mos davriga nisbatan, % da
Sanoat tovarlari	7,8	102,8
To'qimachilik yigirilgan ipi, matolar, tayyor buyumlar va shunga o'xshash mahsulotlar	7,1	97,6
Rangli metallar	-	-
Ruda bo'lmagan qazilmalardan tayyorlangan mahsulotlar	-	-
Cho'yan va po'lat	-	-
Metallardan tayyorlangan buyumlar, boshqa joyda tasniflanmagan	0,5	108,0
Qog'oz, karton va qog'oz massasi, yoki tayyorlangan buyumlar	0,1	73,4
Teri, teridan tayyorlangan buyumlar, mo'yna	0,1	115,2
Rezina buyumlari, boshqa joyda tasniflanmagan	-	-
Probka va daraxtdan tayyorlangan buyumlar (mebeldan tashqari)	-	-
Mashinalar va transport asbob-uskunolari	3,2	85,5
Avtomobillar (havo yostiqchalaridagi transport vositalari ham)	-	-
<i>shu jumladan: avtomobillarning qismlari va anjomlari</i>	-	-
Energiya generatori mashinalari va asbob-uskunalar	-	-
Elektr mashinalari, apparatlar va asboblari va ularning elektr qismlari	3,1	93,4
Boshqa transport uskunolari	0,1	104,2
Aniq sohalar uchun maxsus mo'ljallangan mashinalar	-	-
Sanoat uchun maxsus bo'lmagan mashinalar va asbob-uskunalar va ularning detallari	-	-
Elektr aloqasi, ovozni yozish va ovozni eshittirish apparaturalari va uskunolari	-	-
Kanselyariya tovarlari va ma'lumotarni avtomatik ravishda qayta ishlash uchun asbob-uskunalar	-	-
Metallarni qayta ishlash mashinalari	-	-
Turli xil tayyor buyumlar	7,6	83,6
Kiyim-kechaklar va ularning anjomlari	2,9	86,3
Har xil tayyor buyumlar, boshqa joyda tasniflanmagan	-	-
Poyabzal	0,1	52,7
Maxsus, ilmiy va nazorat asboblari va apparatlari	-	-
Mebel va uning qismlari, yotarjoy buyumlari, matraslar, matraslar uchun tirgaklar, yostiqlar va shunga o'xshash tikilgan mebel	3,2	104,2
Blokli binolar, kanalizatsiya-suv quvurlari, isitish va yoritish uskunolari uchun armatura va mahkamlagichlar	-	-
Yo'l anjomlari, sumkalar va shunga o'xshash konteynerlar	1,4	78,0
Fotografik apparatura, uskuna, ishlatiladigan materiallar va optik buyumlar	-	-
Boshqa tovarlar	-	-
Oltin, monetar bo'lmagan (rudalari va konsentratlaridan tashqari)	-	-



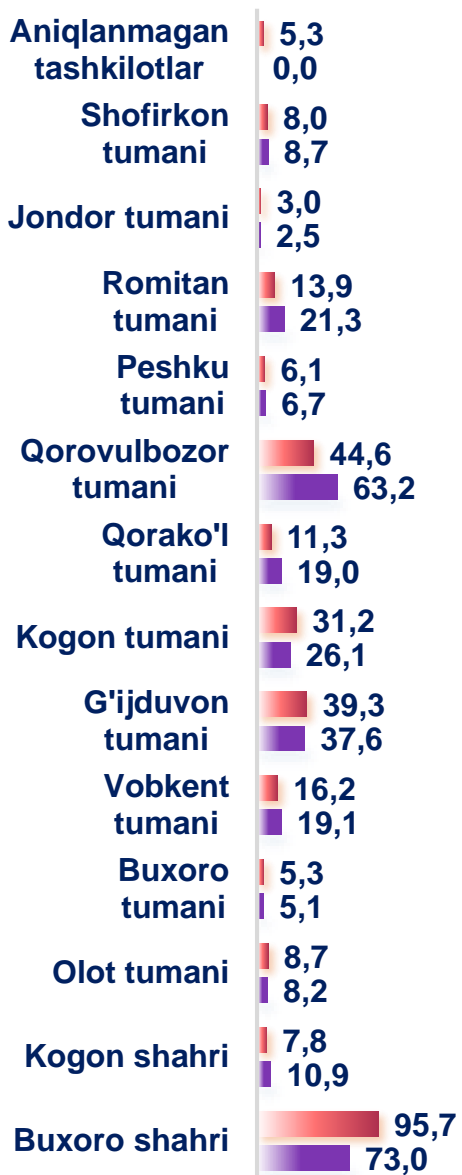
BUXORO VILOYATINING ASOSIY HAMKOR DAVLATLARGA AMALGA OSHIRGAN EKSPORTI HAJMI VA O'SISH SUR'ATLARI (2024-yil yanvar- dekabr)

Davlatlar	mln. AQSH dollari		O'sish sur'ati, % da		Egallab turgan o'rni	
	2023-y.	2024-y.	2023-y.	2024-y.	2023-y.	2024-y.
Rossiya Federasiyasi	95,1	90,4	140,5	95,1	1	1
Afg'oniston	54,0	67,4	93,3	124,8	2	2
XXR	19,4	23,0	152,8	118,6	7	3
Qozog'iston	17,4	16,5	74,7	94,8	4	4
Turkmaniston	11,3	13,9	141,3	123,0	5	5
Turkiya	22,0	12,5	90,5	56,8	6	6
Qirg'iziston	12,1	10,9	52,2	90,1	8	7
Tojikiston	21,5	10,0	2,6 m.	46,5	3	8
Hindiston	8,0	6,4	-	80,0	10	9
AQSH	0,1	6,0	33,3	-	38	10
Germaniya	7,3	5,6	2,8 m.	76,7	11	11
Eron	5,3	4,3	39,8	81,1	16	12
Pokiston	2,5	4,3	78,1	172,0	12	13
Polsha	5,0	3,6	161,3	72,0	9	14
Ozarbayjon	4,0	3,1	173,9	77,5	13	15
Ukraina	3,5	2,6	76,1	74,3	14	16
Vetnam	2,7	1,5	103,8	55,6	20	17
Litva	0,7	1,5	41,2	2,1 m.	30	18
Belarus	0,2	1,3	28,6	6,5 m.	29	19
Gruziya	0,3	0,8	100,0	2,7 m.	28	20

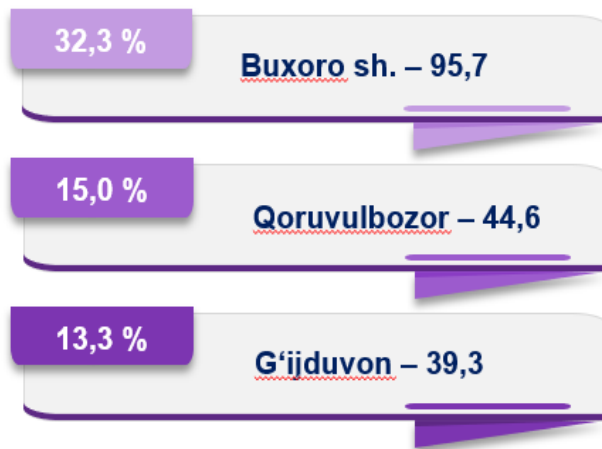


BUXORO VILOYATINING HUDUDLAR KESIMIDA EKSPORTI

(2024- yil yanvar - dekabr, mln.AQSH doll.)*



Eng yuqori hajm,
mln. AQSH dollari



Eng quyi hajm,
mln. AQSH dollari



Активация Windows

2023- y.

2024- y.

Viloyatda eksport tarkibida eng yuqori ulushni Buxoro shahri **32,3** foiz ulush bilan **95,7** mln. AQSh dollari, eng quyi ulushni esa Jondor tumani **1,0** foiz bilan **3,0** mln. AQSh dollarini tashkil etdi.



MEVA-SABZAVOT MAHSULOTLARI EKSPORTI



Hukumat tomonidan qishloq xo'jaligi va bog'dorchilikni rivojlantirishga katta e'tibor qaratilayotgani bois eksport qilinayotgan mahsulotlar sifati va hajmi yildan-yilga ortib bormoqda. Jumladan, 2024 - yil yanvar – dekabr oylarida 16,5 ming tonna meva va sabzavotlar eksporti amalga oshirilgan bo'lib, ushbu ko'rsatkich 2023- yilning mos davriga nisbatan 63,4 % ga yoki 28,6 ming tonnaga kamaydi.


Meva-sabzavot mahsulotlarining asosiy eksport bozorlari Qozog'iston (37,9 %) va Rossiya (14,0 %) davlatlari hissasiga to'g'ri kelgan.

2024- yil yanvar- dekabr oylarida oziq-ovqat mahsulotlarining asosiy qismi bo'lgan 12,4 mln. AQSH dollari qiymatidagi meva-sabzavot eksport qilindi. Bu ko'rsatkich 2023- yilning mos davriga nisbatan 17,6 % ga kamaydi va jami eksportdagi ulushi 4,2 % ni tashkil etdi.



MEVA-SABZAVOT MAHSULOTLARI EKSPORTI

(2024- yil yanvar - dekabr, o'zgarish sur'atlari, qiymatga nisbatan)





TO'QIMACHILIK MAHSULOTLARI EKSPORTI



So'nggi yillarda yengil sanoatda yuqori qo'shilgan qiymatdagi mahsulotlar ishlab chiqarish rivojlanib bormoqda. Yengil sanoat iqtisodiy jihatdan O'zbekiston uchun muhim soha bo'lgani holda, aholi bandligining yuqori darajasini, shuningdek, sanoat salohiyatiga hamda davlatimizning xalqaro nufuziga hissa qo'shilishini ta'minlaydi.

To'qimachilik mahsulotlarining eksporti hajmlarining oshishini bevosita paxta xomashyosini o'rniga tayyor mahsulot ishlab chiqarish va qo'shimcha qiymat yaratish maqsadida amalga oshirilgan islohotlar natijasi sifatida qarash mumkin.

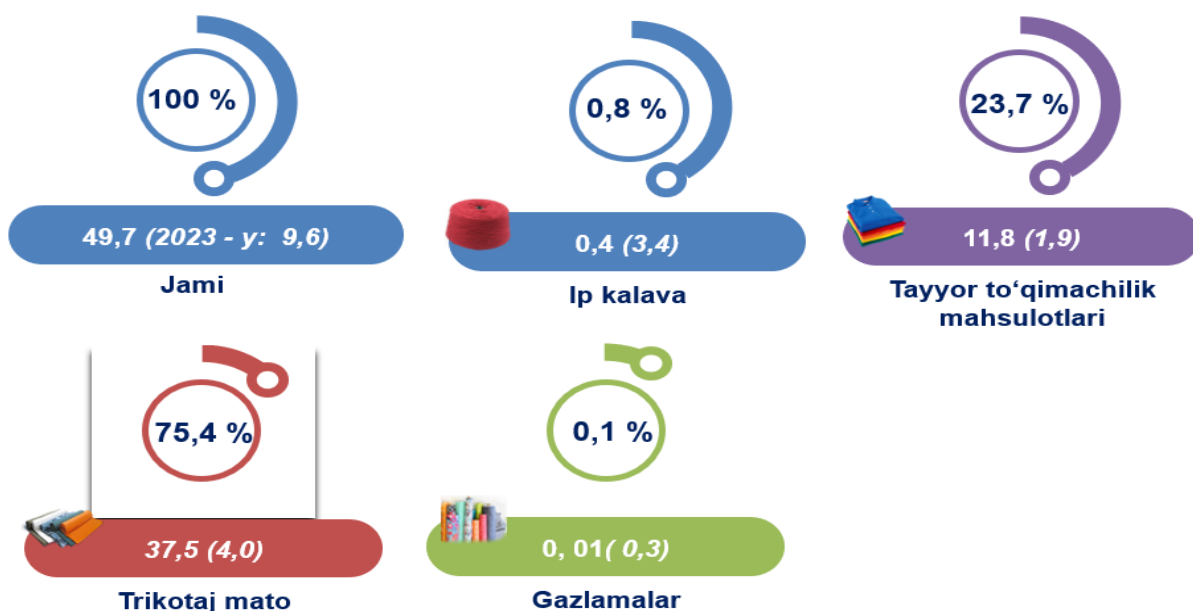
Xususan, 2024- yil yanvar - dekabr oylari yakuni bo'yicha 49,7 mln. AQSH dollarilik, o'tgan yilga nisbatan 5,2 m. % ni tashkil etdi.

Eksport qilingan to'qimachilik mahsulotlari tarkibida trikotaj mato (75,4 %), tayyor to'qimachilik mahsulotlari (23,7 %) asosiy ulushni egallagan.



TO'QIMACHILIK MAHSULOTLARI EKSPORTI

(2024- yil yanvar - dekabr, mln. AQSH dollari)





BUXORO VILOYATINING IMPORTI



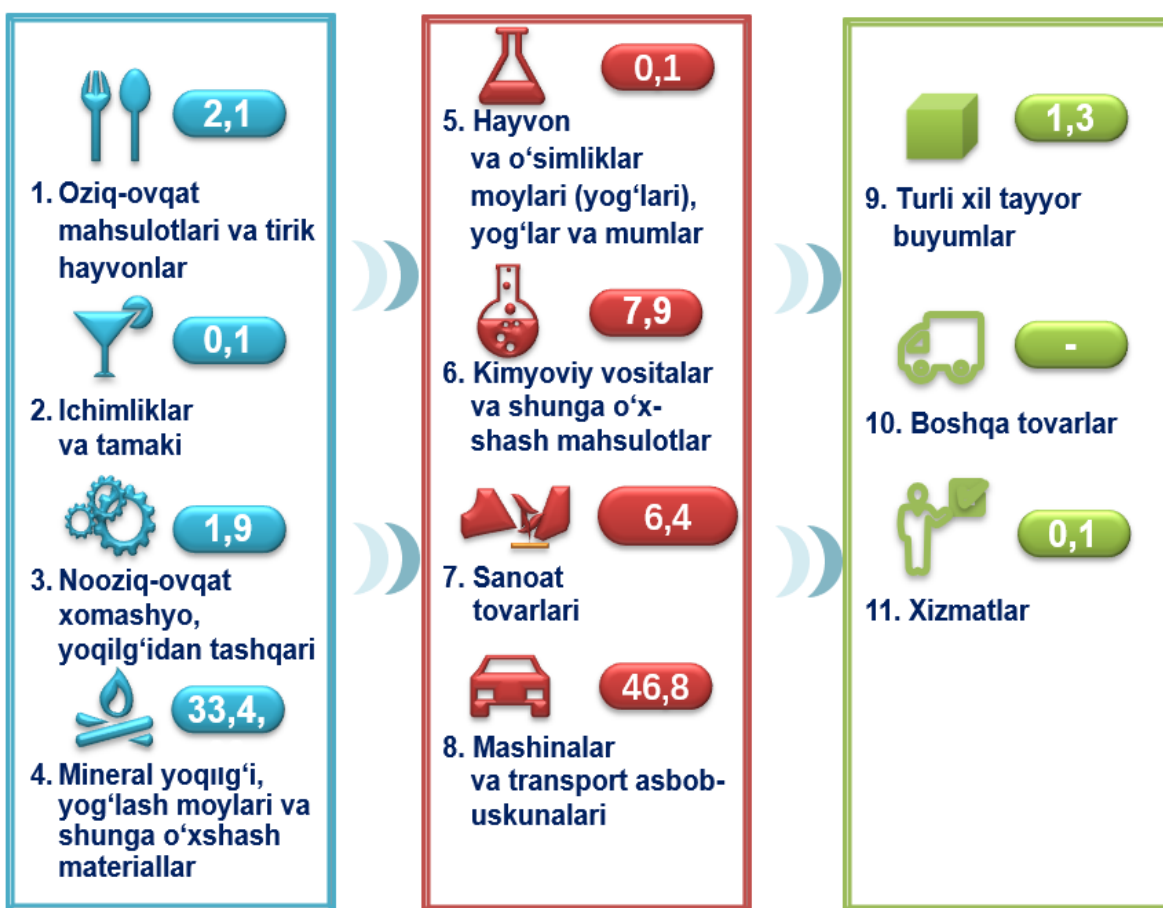
2024- yil yanvar – dekabr oylarida import hajmi **1 010,9** mln. AQSh dollarini va 2023- yilga nisbatan **111,0** foizni tashkil qildi.

Import tarkibida eng katta ulush mashinalar va transport asbob-uskunalari (**46,8** foiz) va mineral yoqilg'i, yog'lash moylari va shunga o'xshash materiallar (**33,4** foiz) hisobiga to'g'ri keldi.



XSST BO'YICHA IMPORT TARKIBI

(2024- yil yanvar - dekabr, ulushi, % da)



Tovarlar importi dinamikasi tahliliga ko'ra, 2024- yilning yanvar – dekabr oylarida import qilingan tovarlar hajmi, o'tgan yilning mos davriga nisbatan 100,0 mln. AQSH dollariga ko'paydi va 1 010,9 mln. AQSH dollarini tashkil etdi.



BUXORO VILOYATININGNING XSST BO'YICHA IMPORTI TARKIBI (2024-yil yanvar - dekabr, yillar kesimida)

XSST tarkibi	mln. AQSH dollari		O'sish sur'ati, % da		Umumiy hajmga nis- batan. % da	
	2023	2024	2023	2024	2023	2024
Jami import	910,9	1 010,9	99,2	111,0	100,0	100,0
<i>shu jumladan:</i>						
Oziq-ovqat mahsulot- lari va tirik hayvonlar	24,3	21,0	90,7	86,4	2,7	2,1
Ichimliklar va tamaki	0,1	0,8	20,0	-	-	0,1
Nooziq-ovqat xom- ashyo, yoqilg'idan tashqari	25,4	19,0	79,6	74,9	2,8	1,9
Mineral yoqilg'i, yog'- lash moylari va shun- ga o'xshash material- lar	361,9	337,5	78,2	93,3	39,7	33,4
Hayvon va o'simliklar moylari (yog'lari), yog'lar va mumlar	1,2	1,2	120,0	100,0	0,1	0,1
Kimyoviy vositalar va boshqa toifalarga kiritilmagan shunga o'xshash mahsulotlar	90,5	80,2	98,0	88,6	9,9	7,9
Sanoat tovarlari	69,6	64,6	96,3	92,8	7,6	6,4
Mashinalar va trans- port asbob uskuna- lari	323,5	472,8	155,5	146,2	35,5	46,8
Turli xil tayyor buyum- lar	14,0	12,8	64,5	91,4	1,5	1,3
Xizmatlar	0,3	0,9	33,3	3,0 m.	-	0,1

XSST BO'LIMI BO'YICHA AYRIM MAHSULOTLAR IMPORTI TARKIBI (2024- yil yanvar-dekabr)

 XSST bo'limi nomi	mln. AQSH dollari	2023- yilning mos davriga nisbatan, % da
Oziq-ovqat mahsulotlari va tirik hayvonlar	15,2	102,6
Donli ekinlar va ulardan tayyorlangan mahsulotlar	4,9	72,4
Shakar, shakardan tayyorlangan mahsulotlar va asal	1,5	102,1
Go'sht va go'sht mahsulotlari	2,7	117,2
Kofe, choy, kakao, ziravorlar va ulardan tayyorlangan mahsulotlar	0,1	103,3
Sabzavotlar va mevalar	0,2	110,6
Hayvonlar uchun oзуqalar	0,4	110,4
Sut mahsulotlari va qush tuxumlari	0,1	104,9
Har xil oziq-ovqat mahsulotlari va preparatlar	-	-
Tirik hayvonlar	5,5	102,0
Baliq (dengiz sutemizuvchilari bo'lmagan), qisqichbaqasimonlar, mollyuskalar va suvda suzuvchi umurtqasizlar va yarim tayyor mahsulotlar	0,1	131,3
Ichimliklar va tamaki	0,9	108,5
Ichimliklar	0,8	106,7
Tamaki va tamaki mahsulotlari	0,1	101,3
Nooziq-ovqat xomashyo, yoqilg'idan tashqari	21,6	103,4
Probka va yog'och-taxtalar	16,0	109,0
Metall rudalari va metall parchalari	-	-
O'g'itlar uchun xomashyo va mineral xomashyo	-	-
Yog'li urug'lar va yog'li mevalar	0,4	91,8
Hayvonlar va o'simliklardan kelib chiqqan xomashyo materiallari	-	--
Qog'oz massasi va makulatura	5,0	101,4
To'qimachilik tolalari va ularning chiqindilari	0,1	72,5
Tabiiy kauchuk	-	-
Terilar, teri xomashyosi va mo'yna, ishlov berilmagan	0,1	107,9
Mineral yoqilg'i, yog'lash moylari va shunga o'xshash materiallar	354,9	108,6
Neft va neft mahsulotlari va shunga o'xshash materiallar	337,5	104,3
Tabiiy yoki sun'iy gaz	-	-
Ko'mir, koks va briketlar	17,4	84,2
Elektr toki	-	-
Hayvon va o'simliklar moylari (yog'lari), yog'lar va mumlar	1,3	81,8
O'simlik moylari va yog'lari (xom, tozalangan yoki fraksiyalangan)	-	-
Hayvonlar va o'simliklar moylari va yog'lari, qayta ishlangan; hayvonlar va o'simliklardan kelib chiqqan mumlar	1,3	81,8
Kimyoviy vositalar va shunga o'xshash mahsulotlar	86,8	94,6
Tibbiyot va farmatsevtika mahsulotlari	0,9	100,0
Birlamchi shakldagi plastmassalar	20,2	83,5
Boshqa joyda tasniflanmagan kimyoviy materiallar va mahsulotlar	19,9	107,6
Efir moylari, rezinoidlar va attorlik moddalari; hojatxona preparatlari, polirovkalash va yuvish vositalari	1,2	102,4
Organik kimyo moddalari	23,2	85,4
Bo'yaydigan va terini oshlovchi moddalar va bo'yoqlar	5,4	88,5
Noorganik kimyo moddalari	16,0	78,7
Birlamchi shaklda bo'lmagan plastmassalar	-	-
O'g'itlar	-	-

XSST bo'limi nomi	mln. AQSH dollari	2023- yilning mos davriga nisbatan, % da
Sanoat tovarlari	24,3	92,8
Cho'yan va po'lat	-	-
Metallardan tayyorlangan buyumlar, boshqa joyda tasniflanmagan	15,4	94,8
To'qimachilik yigirilgan ipi, matolar, tayyor buyumlar va shunga o'xshash mahsulotlar	0,1	82,0
Rezina buyumlari	-	-
Qog'oz, karton va qog'oz massasi, qog'oz yoki kartondan tayyorlangan buyumlar	4,7	82,4
Probka va daraxtdan tayyorlangan buyumlar (mebeldan tashqari)	-	-
Rangli metallar	4,0	111,4
Noruda qazilmalardan olingan mahsulotlar	-	-
Teri, teridan tayyorlangan buyumlar, mo'yna	0,1	111,2
Mashinalar va transport asbob-uskunolari	249,4	98,8
Avtomobillar (havo podushkalaridagi transport vositalari ham) shu jumladan:	-	-
<i>asosan yo'lovchilarni tashish uchun mo'ljallangan dvigatelli avtomobillar va boshqa transport vositalari</i>	-	-
<i>avtomobillarning qismlari va anjomlari</i>	-	-
Aniq sohalar uchun maxsus mo'ljallangan mashinalar	-	-
Elektr mashinalari, apparatlari va jihozlari va ularning elektr qismlari	198,1	95,4
Sanoat uchun maxsus bo'lmagan mashinalar va ularning detallari	-	-
Energiya generatori mashinalari va asbob-uskunalar	-	-
Elektr aloqasi, ovozni yozish va ovozni eshittirish apparaturalari va uskunolari	-	-
Boshqa transport uskunolari	51,3	98,2
<i>shu jumladan: samolyotlar va uchish apparatlari, mexanik (vertolyotlardan tashqari)</i>	-	-
Kanselyariya mashinalari va ma'lumotarni avtomatik ravishda qayta ishlash uchun asbob-uskunalar	-	-
Metallarni qayta ishlash mashinalari	-	-
	15,5	102,8
Maxsus, ilmiy va nazorat asboblari va apparatlari	-	-
Boshqa joyda tasniflanmagan har xil tayyor buyumlar	-	-
Blokli binolar, suv o'tkazish, kanalizatsiya, isitish va yoritish uskunolari uchun armatura va mahkamlash moslamalari	-	-
Mebel va uning qismlari, yotarjoy buyumlari matraslar, matraslar uchun tirgaklar, yostiqlar va shunga oxshash tikilgan mebel	2,3	96,5
Kiyim-kechaklar va ularning anjomlari	0,5	110,6
Poyabzal	0,1	107,3
Yo'l anjomlari, sumkalar va shunga o'xshash konteynerlar	0,1	105,9
Fotografik apparatura, uskuna, ishlatiladigan materiallar va optik buyumlar, soatlar	12,5	93,6



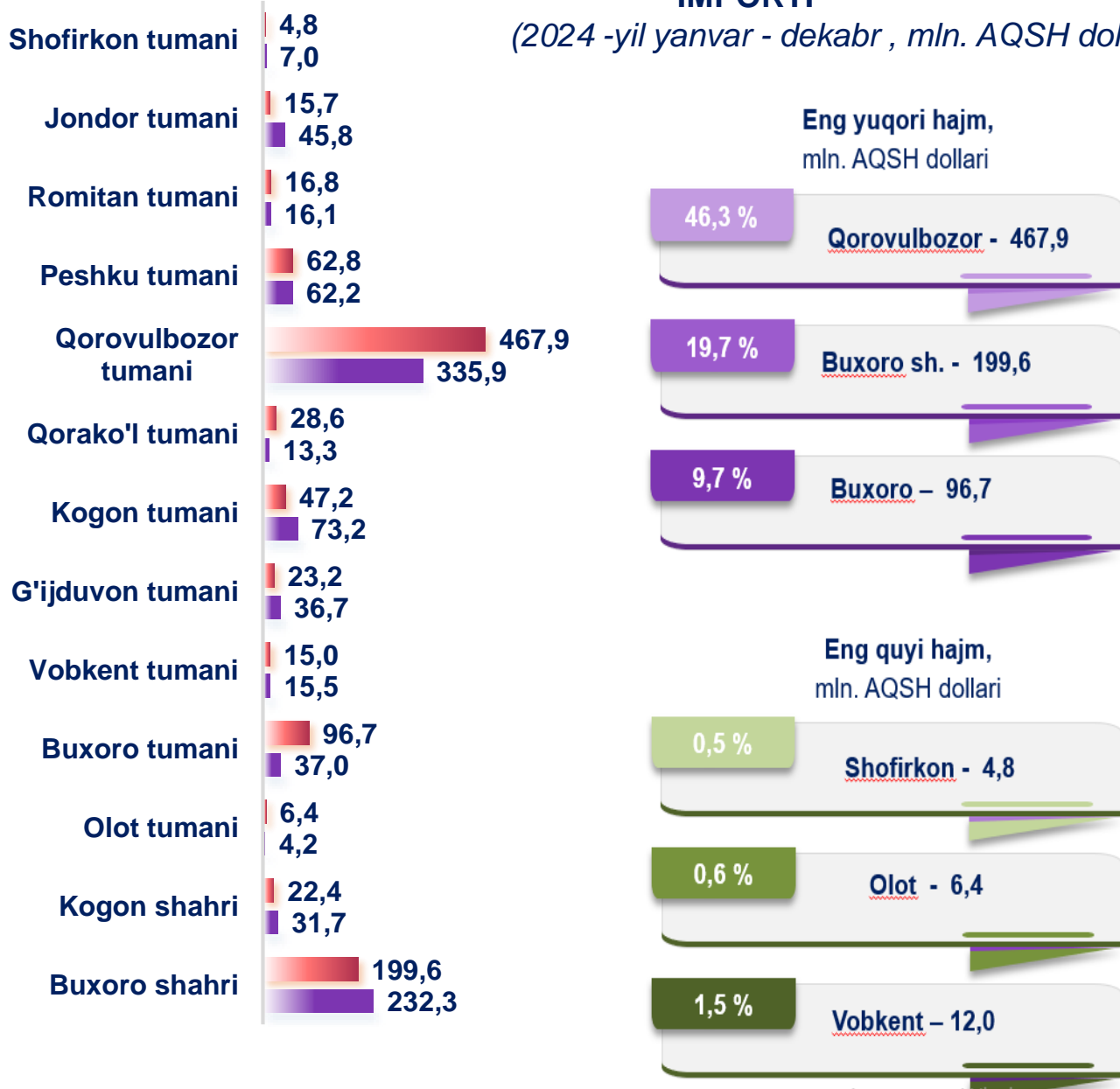
BUXORO VILOYATINING ASOSIY HAMKOR DAVLATLARDAN AMALGA OSHIRGAN IMPORTI HAJMLARI VA O'SISH SUR'ATLARI (2024-yil yanvar - dekabr,)

Davlatlar	mln. AQSH dollari		O'sish sur'ati, % da		Egallab turgan o'rni	
	2023- y.	2024- y.	2023- y.	2024- y.	2023- y.	2024- y.
XXR	269,3	352,4	2,1 m.	118,9	2	1
Rossiya	325,6	287,7	162,2	88,4	1	2
Eron	34,6	88,2	102,4	2,5 m.	6	3
Turkmaniston	75,9	86,8	38,4	114,4	3	4
Qozog'iston	47,3	45,8	60,6	96,8	5	5
Turkiya	52,5	42,1	81,4	80,4	4	6
Germaniya	22,5	32,0	98,7	142,2	7	7
Belarus	9,3	9,9	145,3	106,5	9	8
Finlyandiya	-	7,6	-	-	40	9
Qirg'iziston	3,6	5,9	133,3	163,9	15	10
B.A.A	4,1	4,4	8,2 m.	107,3	14	11
Koreya Respublikasi	7,8	4,3	162,5	55,1	10	12
Tojikiston	2,7	3,9	61,4	144,4	17	13
Belgiya	0,4	3,8	22,2	9,5 m.	34	14
Litva	14,1	3,8	142,4	26,9	8	15
Hindiston	5,0	3,7	151,5	74,0	13	16
Polsha	6,1	3,4	107,0	55,7	11	17
Shveycariya	1,0	3,0	24,4	3,0 m.	25	18
Niderlandiya	5,0	2,5	61,7	50,0	12	19
Buyuk Britaniya	1,0	2,3	-	2,3 m.	26	20



BUXORO VILOYATINING HUDUDLAR KESIMIDA IMPORTI

(2024 -yil yanvar - dekabr , mln. AQSH doll.)



2023- y.

2024- y.

Viloyat importi tarkibida eng yuqori ulushni Qorovulbozor tumani **46,3** foiz ulush bilan **467,9** mln. AQSh dollarini, eng quyi ulushni esa Shofirkon tumani **0,5** % ulush bilan **4,8** mln. AQSh dollarini tashkil etdi.