

**BUXORO VILOYATI  
STATISTIKA BOSHQARMASI**

**BUXORO VILOTATINING  
SANOAT ISHLAB CHIQRISHI  
2024- YIL YANVAR-IYUL  
(DASTLABKI MA'LUMOT)**

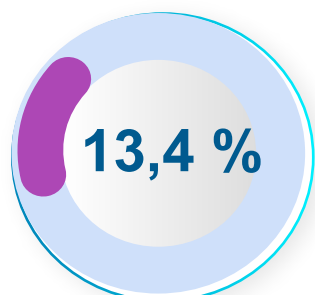
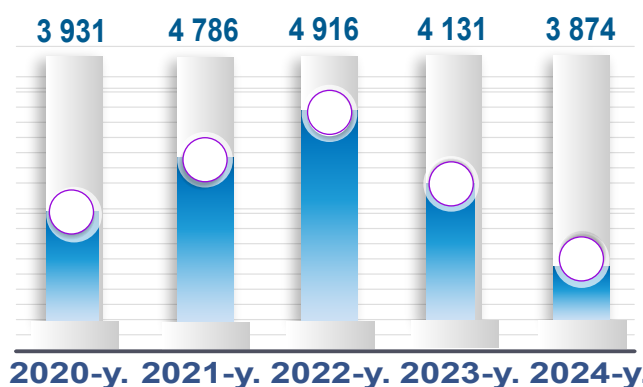
**Tel.: 65-223-80-42  
[www.buxstat.uz](http://www.buxstat.uz)**

## Viloyatda faoliyat ko'rsatayotgan va yangi tashkil etilgan sanoat korxonalari

(2024-yil 1-avgust holatiga ko'ra)

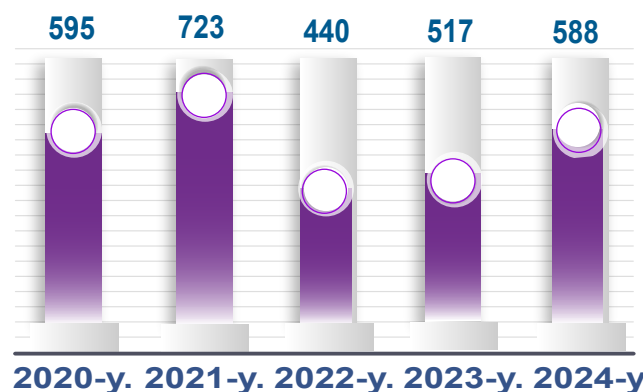
Bugungi kunda viloyatda 3 874 ta sanoat korxonalari faoliyat ko'rsatmoqda, shundan 783 tasi faoliyat (ko'rsatayotgan korxonalar umumiy sonining 20,2 % i) Buxoro shahriga, 464 tasi (12,0 % i) G'ijduvon tumaniga, 351 tasi (9,1 % i) Kogon tumaniga, 339 tasi (8,8 % i) Jondor tumaniga, 331 tasi (8,5 % i) Romitan tumaniga, 303 tasi (7,8 % i) Vobkent tumaniga to'g'ri kelmoqda.

### Jami faoliyat yuritayotgan



Jami faoliyat yuritayotgan korxonalarda sanoat korxonalarining ulushi

### Jami yangi tashkil etilgan



Vobkent	78
Romitan	72
G'ijduvon	62
Olot	59
Buxoro sh.	53
Jondor	48
Shofirkon	46
Buxoro	45
Kogon	41
Peshku	40
Qorako'l	26
Kogon sh.	12
Qorovulbozor	6

● ● Faoliyat yuritayotgan

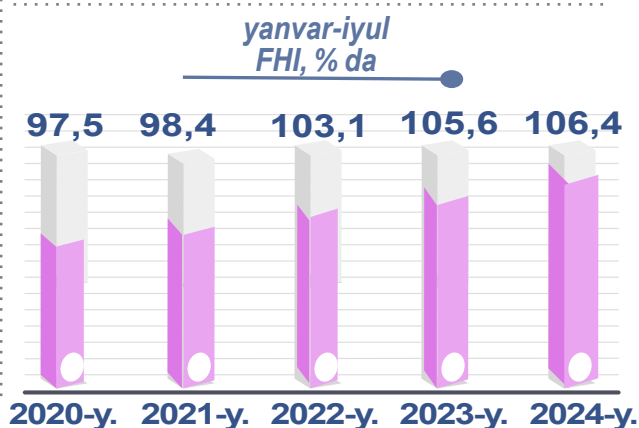
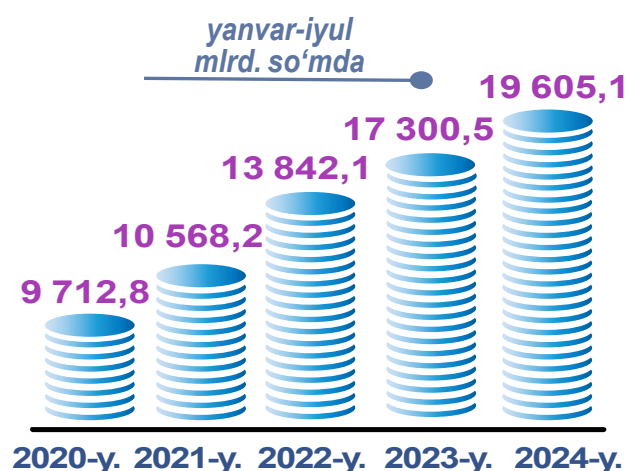
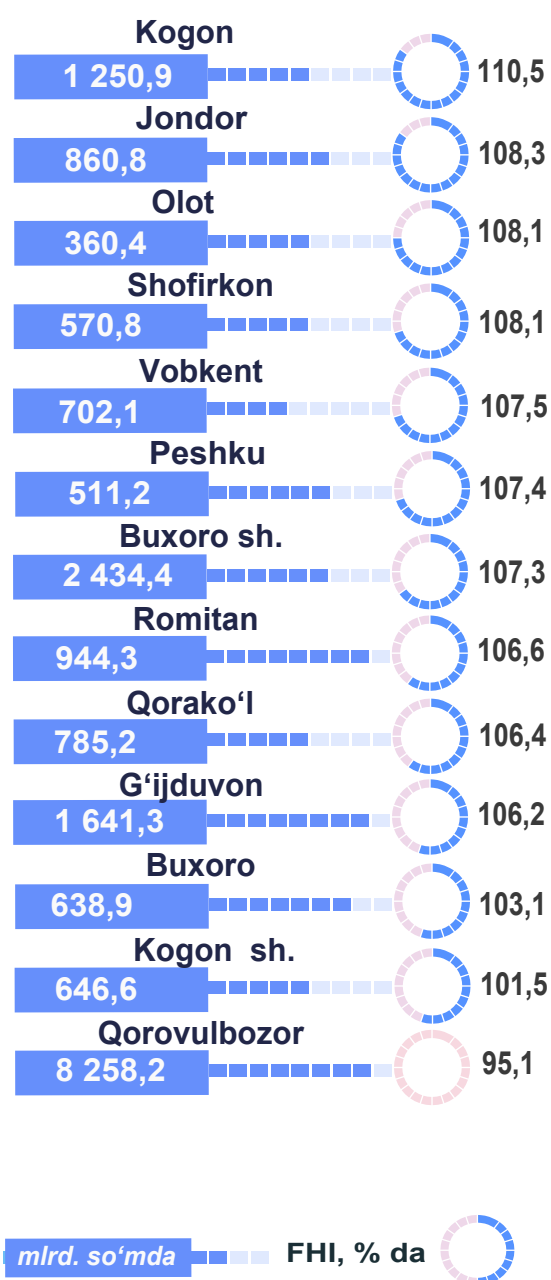
Yangi tashkil etilgan

## Buxoro viloyati sanoatining asosiy ko'rsatkichlari

**Sanoat** bu – xomashyoni qayta ishlash, yer osti boyliklarini o'zlashtirish, ishlab chiqarish vositalari va xalq iste'moli mollarini yaratishni qamrab oluvchi ishlab chiqarish tarmog'i.

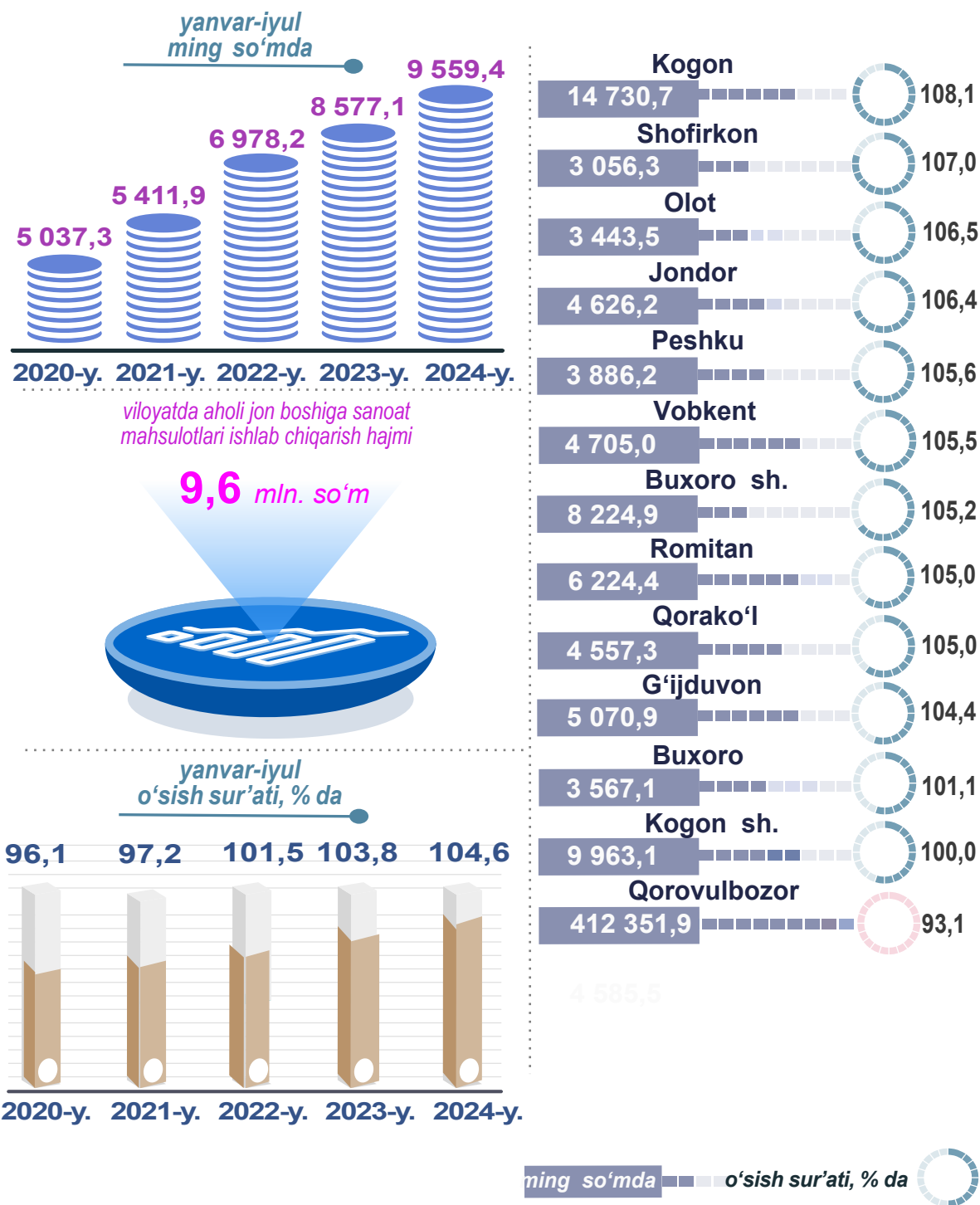
Dastlabki ma'lumotlar bo'yicha 2024- yilning yanvar-iyul oylarida viloyat korxonalari tomonidan 19 605,1 mlrd. so'mlik sanoat mahsulotlari ishlab chiqarilgan bo'lib, 2023- yilning yanvar-iyul oylariga nisbatan sanoat ishlab chiqarishining fizik hajmi indeksi 106,4 % ni tashkil etdi.

**Sanoat ishlab chiqarishining fizik hajmi indeksi** ishlab chiqarilgan mahsulotlar (ishlar, xizmatlar) hajmining taqqoslanadigan davrlardagi o'zgarishini tavsiflovchi nisbiy ko'rsatkichdir.



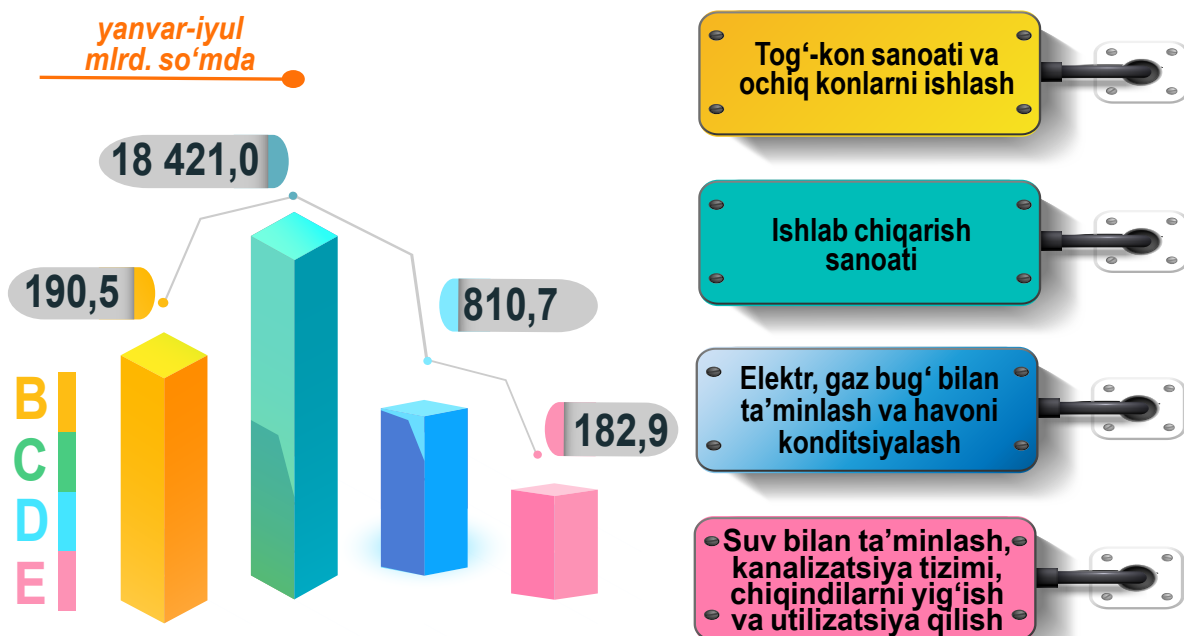
## Aholi jon boshiga to'g'ri keladigan sanoat mahsulotlari ishlab chiqarish, shahar va tuman kesimida

Aholi jon boshiga sanoat mahsulotlari ishlab chiqarishining taqsimlanishi, yirik sanoat korxonalari joylashganligi hisobiga Qorovulbozor tumani (412 351,9 ming so'm), Kogon tumani (14 730,7 ming so'm) hamda Kogon shahrida (9 963,1 ming so'm) o'rtacha viloyat darajasi ko'rsatkichidan (9 559,4 ming so'm) ancha yuqoriligini ko'rsatmoqda.



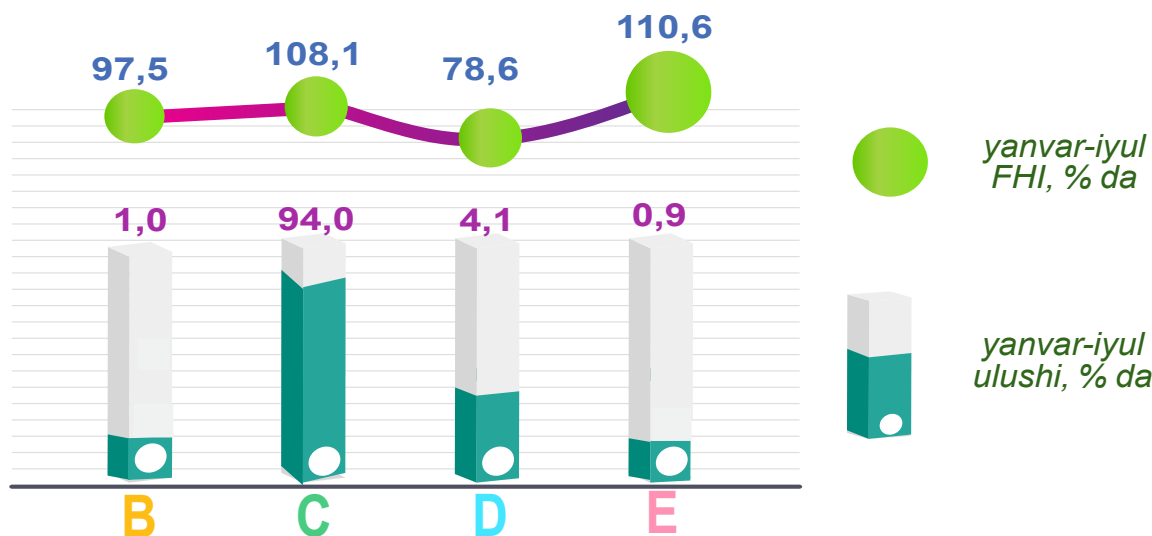
## Sanoat ishlab chiqarishining asosiy tarmoqlari

Sanoat ishlab chiqarishi tarkibida eng katta ulush ishlab chiqaradigan sanoat hissasiga to'g'ri kelib, 18 421,0 mlrd. so'mni, jami sanoat ishlab chiqarishidagi ulushi 94,0 % ni tashkil etdi.



2024- yilning yanvar-iyul oylarida viloyatida jami sanoat ishlab chiqarishidagi yuqori ulush Qorovulbozor tumani (42,1 %), Buxoro shahri (12,4 %), G'ijduvon tumani (8,4 %), Kogon tumani (6,4 %) hamda Romitan (4,8 %) tumani hissasiga tog'ri keldi.

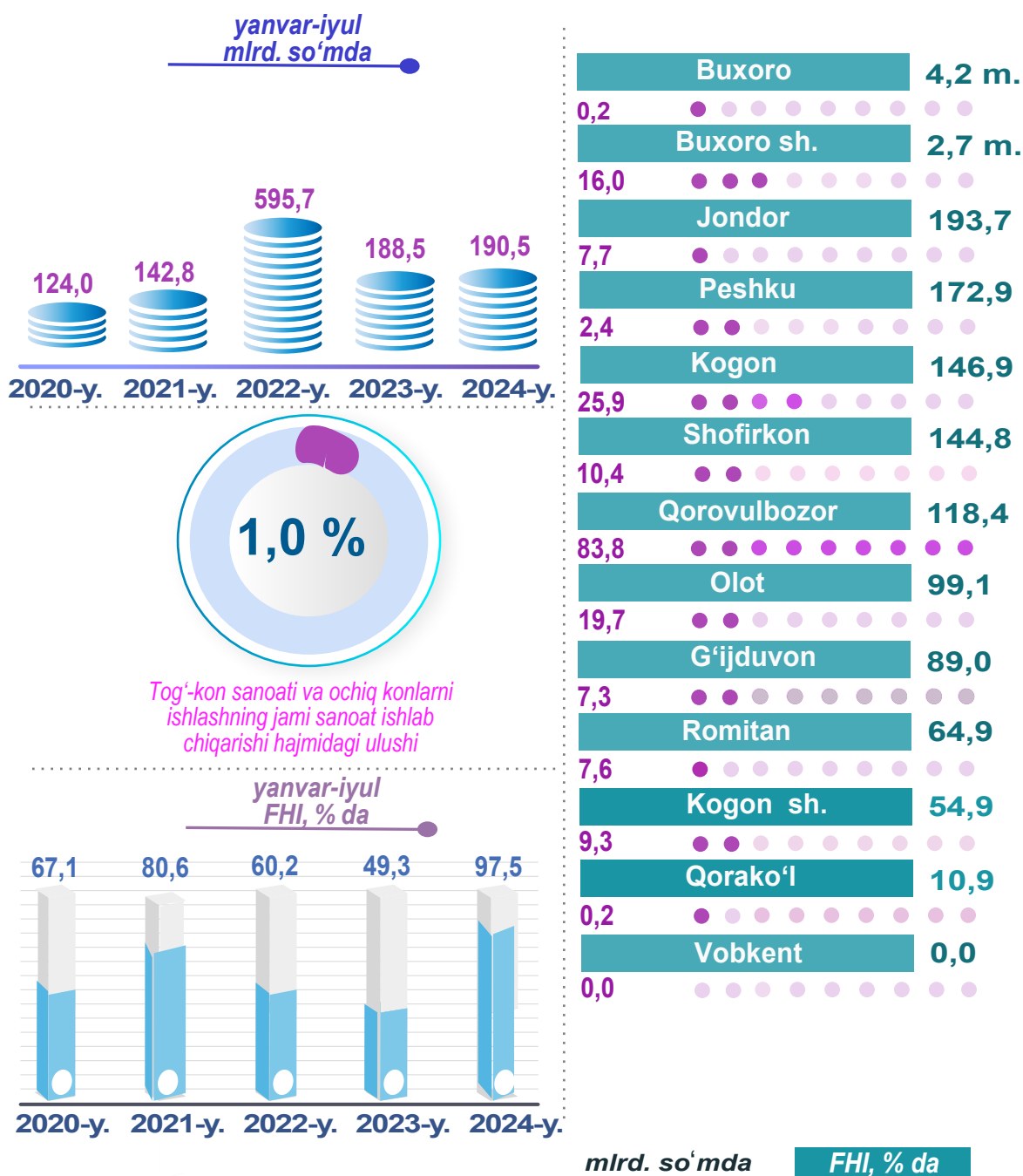
Shuningdek o'tgan yilning tegishli davriga nisbatan yuqori FHI, Kogon (108,1%), Shofirkon (107,0 %), hamda Olot (106,5 %) tumanlarida kuzatildi.



## Togʻ-kon sanoati va ochiq konlarni ishlash, shahar va tuman kesimida

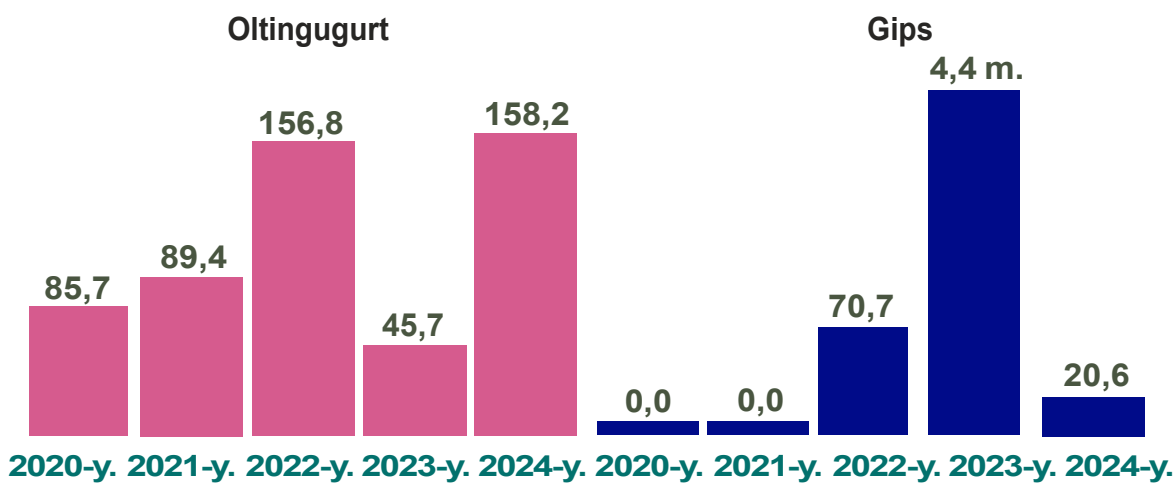
**Togʻ-kon sanoati va ochiq konlarni ishlash** – tabiatda qattiq jinslar shaklida uchraydigan (koʻmir, ruda), suyuq holatda uchraydigan (neft) yoki gazsimon holatda uchraydigan (tabiiy gaz) foydali qazilmalarni qazib olishni oʻz ichiga oladi.

Togʻ-kon sanoati va ochiq konlarni ishlash sanoati korxonalari tomonidan 2024-yilning yanvar-iyul oylarida ishlab chiqarilgan mahsulotlar hajmi 190,5 mlrd. soʻm yoki jami ishlab chiqarilgan sanoat mahsulotlari hajmidagi ulushi 1,0 % ga toʻgʻri keldi.

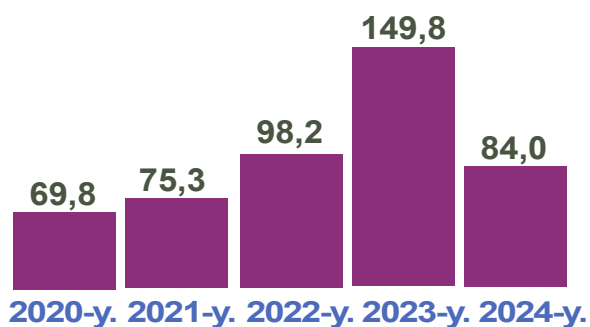


## yanvar-iyul oylarida yirik korxonalar bo'yicha

(o'tgan yilning tegishli davriga nisbatan % da\*)



## Neft va tabiiy gaz qazib olish bilan bog'liq burg'ulash xizmatlari



## Yirik sanoat korxonalari tomonidan ayrim turdagi sanoat mahsulotlarini ishlab chiqarish

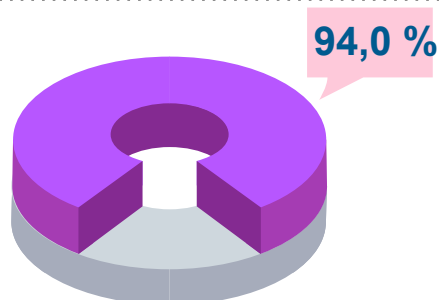
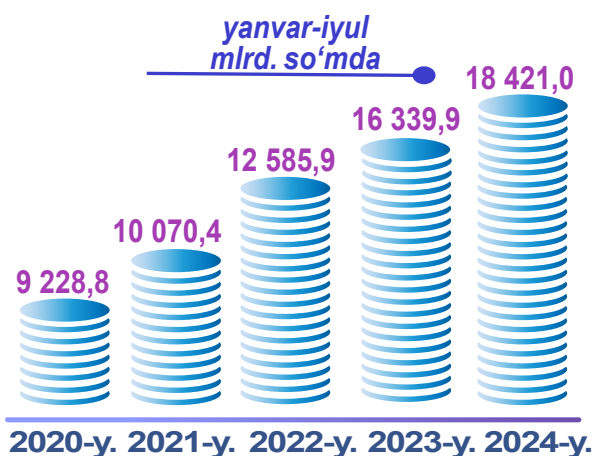
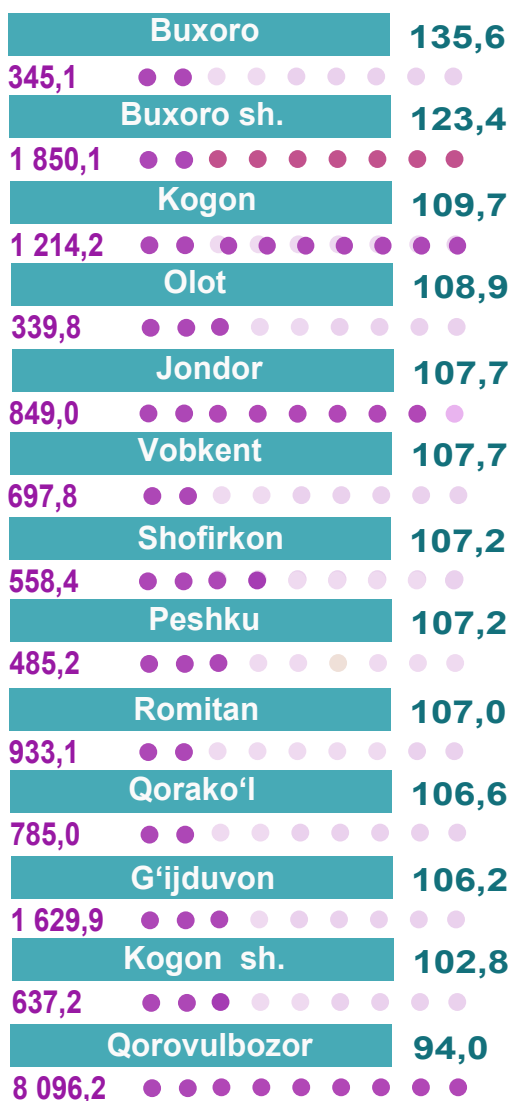
Sanoat mahsulotlari	2023- yil yanvar-iyul	2024- yil yanvar-iyul	Farqi +/-
Oltingugurt, t.	482,6	763,5	280,6
Gips, t.	445 694,0	91 612,3	- 354 081,7
Neft va tabiiy gaz qazib olish bilan bog'liq burg'ulash xizmatlari, mln. s'om	116 951,0	98 250,5	-18 700,5

\* tegishli davr uchun sanoat ishlab chiqarishi hajmini hisoblash metodikasiga ko'ra

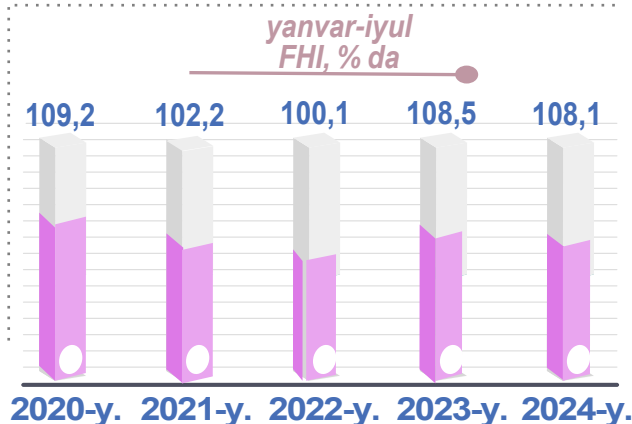
## Ishlab chiqaradigan sanoat shahar va tuman kesimida

**Ishlab chiqaradigan sanoat** bu – tarmoq yangi mahsulot chiqarish maqsadida modda yoki komponentlarni, materiallarni, garchi ishlab chiqarishning ma’lum turi uchun birdan-bir to’liq me’zon hisoblanmasa ham, fizik yoki kimyoviy qayta ishlashni o’z ichiga oladi.

2024- yilning yanvar-iyul oylarida ishlab chiqaradigan sanoat korxonalari tomonidan ishlab chiqarilgan mahsulotlar hajmi 18 421,0 mlrd. so’mni yoki jami sanoat mahsulotlari hajmidagi ulushi 94,0 % ni tashkil etdi.



Ishlab chiqaradigan sanoatning jami sanoat ishlab chiqarishi hajmidagi ulushi

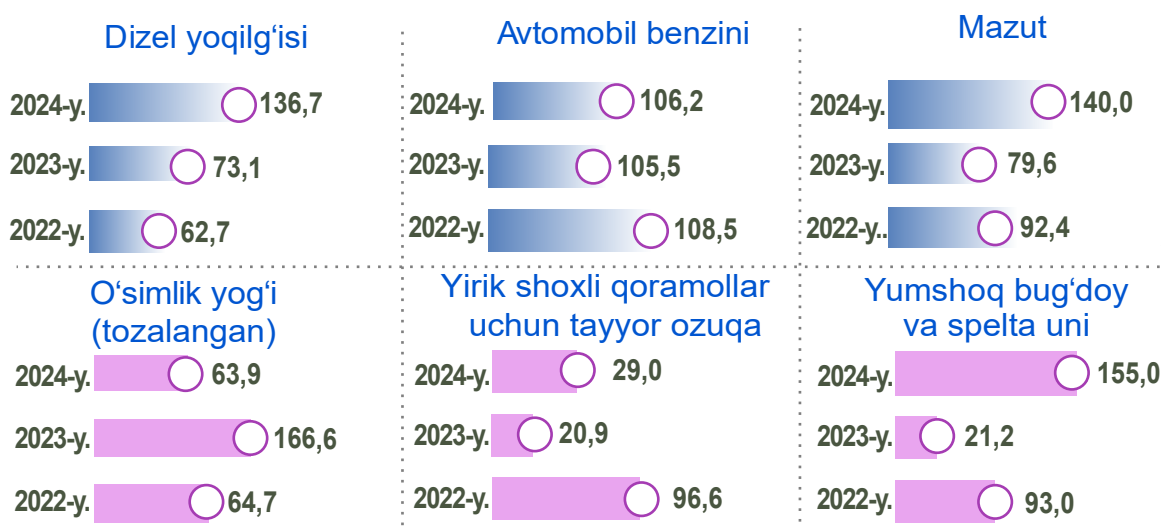


mlrd. so’mda

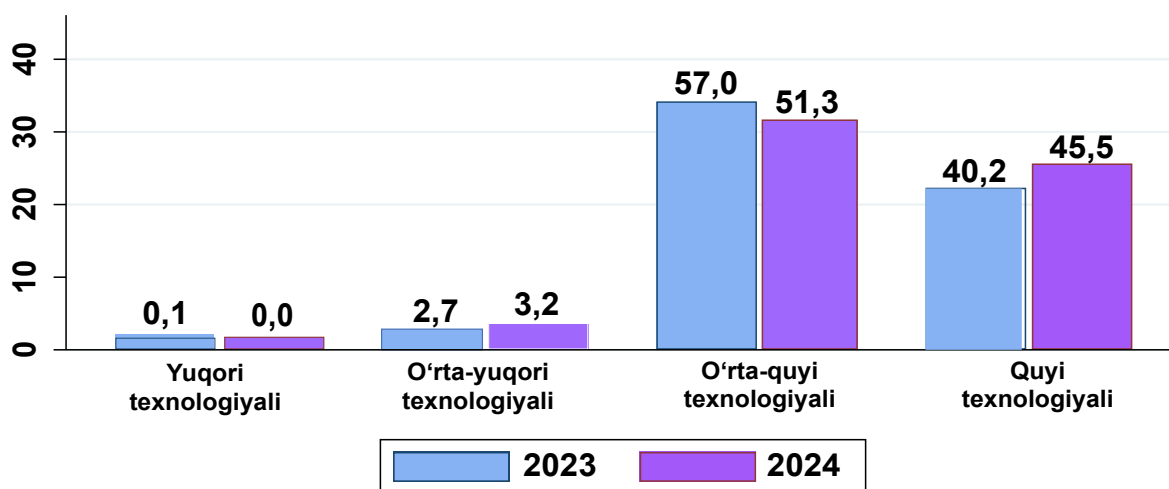
FHI, % da



## Ishlab chiqaradigan sanoatda yirik korxonalar tomonidan ishlab chiqarilgan ayrim turdagi mahsulotlarning o'sish sur'ati (o'tgan yilning mos davriga nisbatan, % da\*)



O'tgan yilning mos davri bilan solishtirganda ishlab chiqaradigan sanoat tarkibida yuqori texnologiyali tarmoqning ulushi 0,0 % ni (2023- yilning yanvar-iyul oylarida – 0,1 %), o'rta-yuqori texnologiyali – 3,2 % (2,7 %), o'rta-quyi texnologiyali – 51,3 % (57,0 %), quyi texnologiyali 45,5 % (40,2 %) ni tashkil etgan.

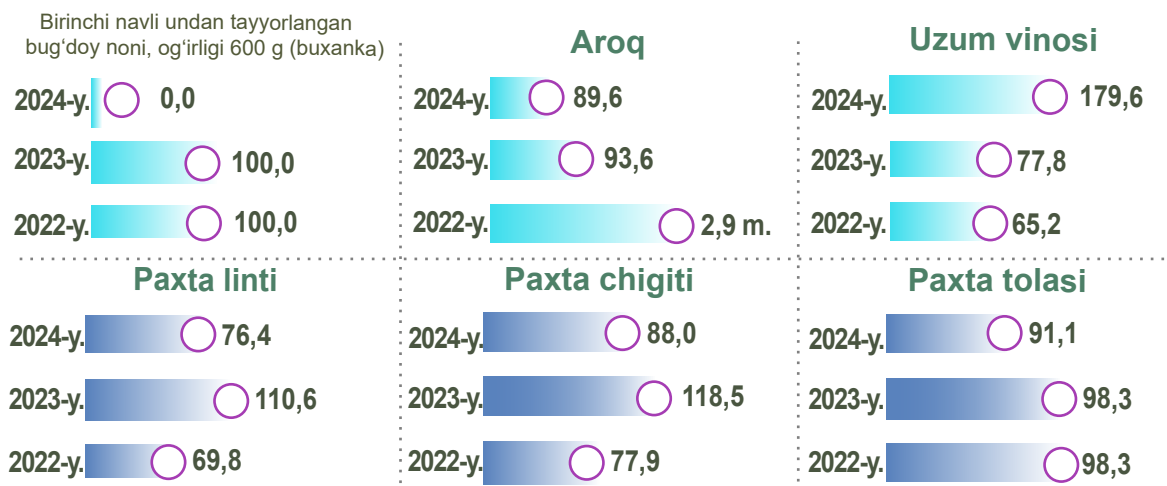


Jami sanoat tarkibida koks va neftni qayta ishlash mahsulotlarini ishlab chiqarish sohasining ulushi – 40,2 % (2023- yil yanvar-iyul oylariga nisbatan fizik hajm indeksi – 97,8 %), to'qimachilik, kiyim, teri mahsulotlarini ishlab chiqarish sohasining ulushi – 22,8 % (2023- yil yanvar-iyul oylariga nisbatan fizik hajm indeksi – 110,8 %), oziq-ovqat, ichimliklar va tamaki mahsulotlarini ishlab chiqarishning ulushi – 18,3 % (2023- yil yanvar-iyul oylariga nisbatan fizik hajm indeksi – 105,8 %) ni tashkil etdi.

\* tegishli davr uchun sanoat ishlab chiqarishi hajmini hisoblash metodikasiga ko'ra

## Ishlab chiqaradigan sanoatda yirik korxonalar tomonidan ishlab chiqarilgan ayrim turdagi mahsulotlarning o'sish sur'ati (o'tgan yilning mos davriga nisbatan, % da\*)

Shuningdek, ishlab chiqaradigan sanoat tarkibida boshqa no metall mineral mahsulotlarni ishlab chiqarishning ulushi – 5,1 % (2023- yilning yanvar-iyul oylariga nisbatan fizik hajm indeksi 117,9 %), kimyo mahsulotlari, rezina va plastmassa buyumlarini ishlab chiqarishning ulushi – 2,9 % (2023- yilning yanvar-iyul oylariga nisbatan fizik hajm indeksi 123,4 %) ni tashkil etdi.



## Ishlab chiqaradigan sanoatda yirik sanoat korxonalarini tomonidan ayrim turdagi mahsulotlarni ishlab chiqarish

2024- yilning yanvar-iyul oylarida ishlab chiqaradigan sanoatda 608,1 ming tonna avtomobil benzini (2023- yilning yanvar-iyul oylariga nisbatan 6,2 % ga ko'paygan), 2 501,8 ming litr aroq mahsulotlari (10,4 % ga pasaygan) ishlab chiqarilgan.

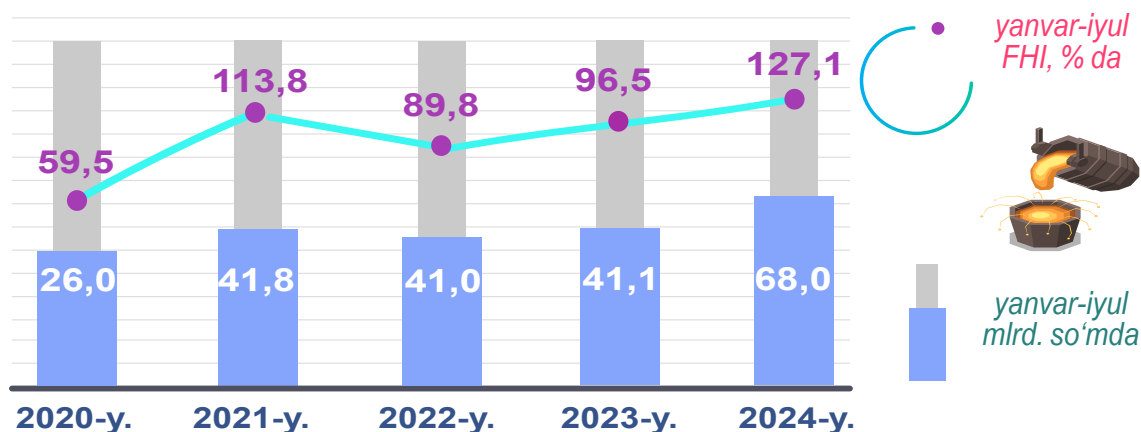
Sanoat mahsulotlari	2023- yil yanvar-iyul	2024- yil yanvar-iyul	Farqi +/-
Mazut, ming t.	35,2	49,3	14,1
O'simlik yog'i (tozalangan), t	11 016,6	7 043,1	- 3 973,5
Paxta tolasi, t	40 046,0	36 476,0	- 3 570,0
Yumshoq bug'doy va spelta uni, t.	9 906,6	15 359,1	5 452,5
Paxta chigiti, t.	68 982,0	60 687,0	- 8 295,0

\* tegishli davr uchun sanoat ishlab chiqarishi hajmini hisoblash metodikasiga ko'ra

## Metallurgiya sanoati

**Metallurgiya sanoati** – cho‘yan ishlab chiqarish va qora va rangli metallarni qayta ishlash, jumladan, quyma cho‘yan va toza metallarga kimyoviy elementlar qo‘shgan holda superqotishmalar ishlab chiqarishni o‘z ichiga oladi.

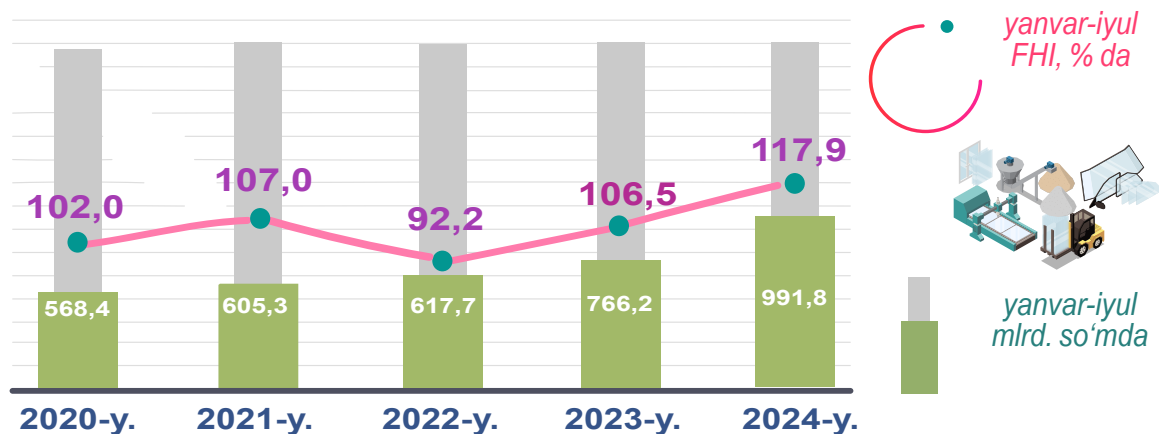
2024- yilning yanvar-iyul oylari yakunlariga ko‘ra, metallurgiya sanoatining ishlab chiqaradigan sanoat tarkibidagi ulushi 5,1 % bo‘lib, o‘tgan yilning tegishli davriga nisbatan fizik hajm indeksi 127,1 % ni tashkil etdi va ishlab chiqarish hajmi 68,0 mlrd. so‘mni tashkil etdi.



## Boshqa nometall mineral mahsulotlar ishlab chiqarish

**Boshqa nometall mineral mahsulotlar ishlab chiqarish** – minerallar asosida mahsulotlar ishlab chiqarishga tegishli bo‘lgan ishlab chiqarish turlarini o‘z ichiga olib, shisha va shishadan mahsulotlar, keramik buyumlar, polga o‘rnatiladigan qoplamalar, kafel, cherepitsa, terrakota buyumlar, sement va xomashyodan tayyor mahsulotgacha ishlab chiqarishni o‘z ichiga oladi.

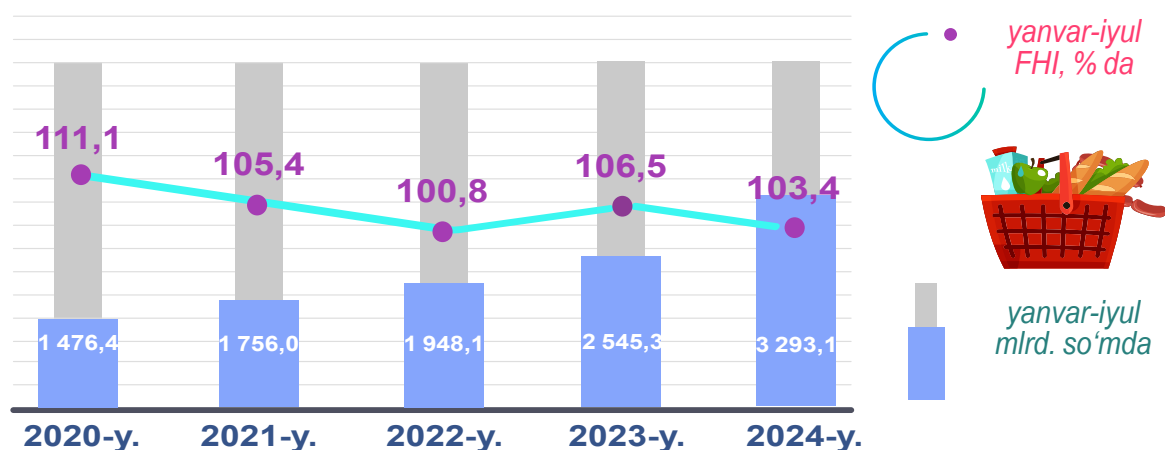
2024- yilning yanvar-iyul oylari yakunlariga ko‘ra, boshqa nometall mineral mahsulotlar ishlab chiqarish sanoatining ishlab chiqaradigan sanoat tarkibidagi ulushi 5,1 % ni tashkil etib, o‘tgan yilning mos davriga nisbatan fizik hajm indeksi 117,9 % ni tashkil etdi va ishlab chiqarish hajmi 991,8 mlrd. so‘mga to‘g‘ri keldi.



## Oziq-ovqat mahsulotlari ishlab chiqarish

**Oziq-ovqat mahsulotlari ishlab chiqarish** – yeyiladigan qishloq xo‘jaligi, o‘rmon va baliqchilik (oziq-ovqat) mahsulotlarini, spirtsiz ichimliklarni, mineral suvlarni va boshqa idishdagi suvlarni o‘z ichiga oladi.

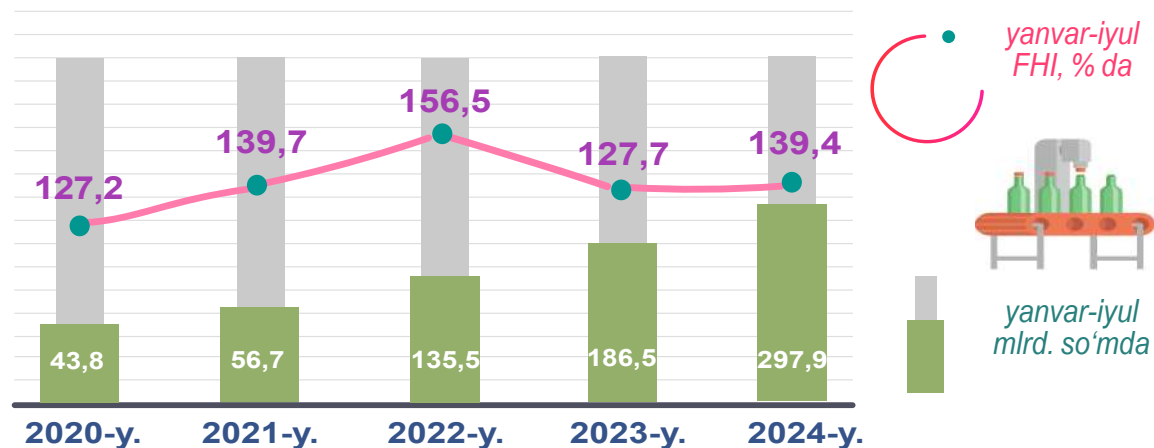
2024- yilning yanvar-iyul oylari yakunlariga ko‘ra, oziq-ovqat mahsulotlari ishlab chiqarish sanoatining ishlab chiqaradigan sanoat tarkibidagi ulushi 16,8 % ni tashkil etib, o‘tgan yilning tegishli davriga nisbatan fizik hajm indeksi 103,4 % ni tashkil va ishlab chiqarish hajmi 3 293,1 mlrd. so‘mga to‘g‘ri keldi.



## Ichimliklar ishlab chiqarish sanoati

**Ichimliklar ishlab chiqarish** – spirtsiz ichimliklar va mineral suvlarni ishlab chiqarishni, spirtli ichimliklarni ishlab chiqarishni, asosan fermentatsiya metodi orqali; pivo va vino, shuningdek, distillangan alkogol ichimliklar ishlab chiqarishni o‘z ichiga oladi.

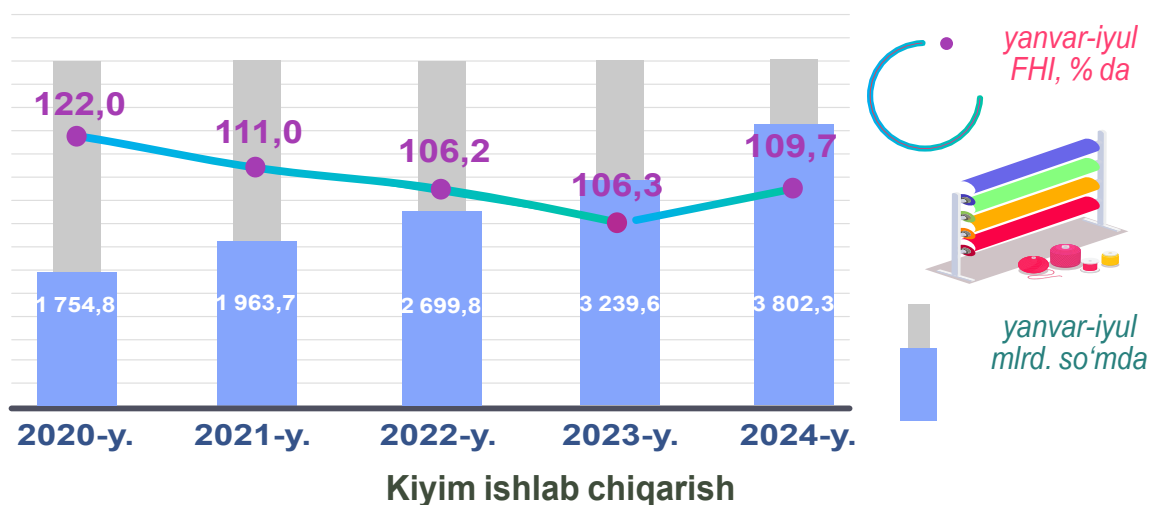
2024- yilning yanvar-iyul oylari yakunlariga ko‘ra, ichimlik mahsulotlari ishlab chiqarish sanoatining ishlab chiqaradigan sanoat tarkibidagi ulushi 1,5 % bo‘lib, o‘tgan yilning tegishli davriga nisbatan fizik hajm indeksi 139,4 % ni tashkil etdi va ishlab chiqarish hajmi 297,9 mlrd. so‘mga to‘g‘ri keldi.



## To'qimachilik mahsulotlari ishlab chiqarish sanoati

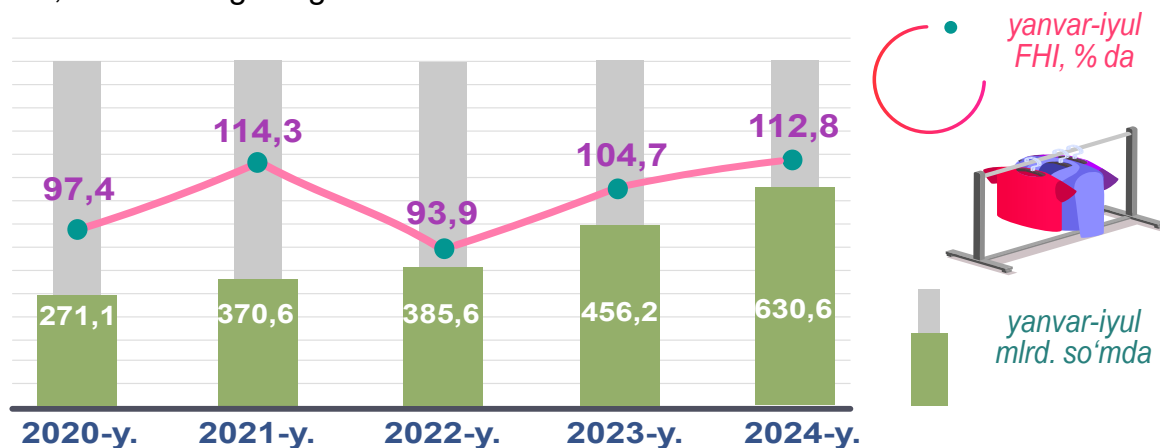
**To'qimachilik mahsulotlari ishlab chiqarish** – to'qimachilik tolasini tayyorlash va yigirish, shuningdek, to'qimachilik gazlamalarini va tayyor to'qimachilik mahsulotlarini ishlab chiqarish, to'qimachilik mahsulotlariga va kiyimlarga bezak berish, kiyimlardan tashqari tayyor to'qimachilik mahsulotlarini ishlab chiqarishni o'z ichiga oladi.

2024- yilning yanvar-iyul oylarida to'qimachilik mahsulotlari ishlab chiqarish sanoatining ishlab chiqaradigan sanoat tarkibidagi ulushi 19,4 % ni tashkil etgan, o'tgan yilning tegishli davriga nisbatan fizik hajm indeksi 9,7 % ga ko'payib, ishlab chiqarish hajmi 3 802,3 mlrd. so'mga to'g'ri keldi.



**Kiyim ishlab chiqarish** – barcha materiallardan (masalan, teri, to'qimachilik gazlamalari, to'qilgan va trikotaj gazlamalari va h.k.) barcha tikish mahsulotlarini (tayyor yoki alohida buyurtma bo'yicha qilingan), kiyimlarning barcha turlari (masalan, ustki kiyim, erkaklar, ayollar va bolalar uchun ichki kiyimlar, ish, ofis, kundalik yoki sport kiyimlari va h.k.) va aksessuarlarni ishlab chiqarishni o'z ichiga oladi.

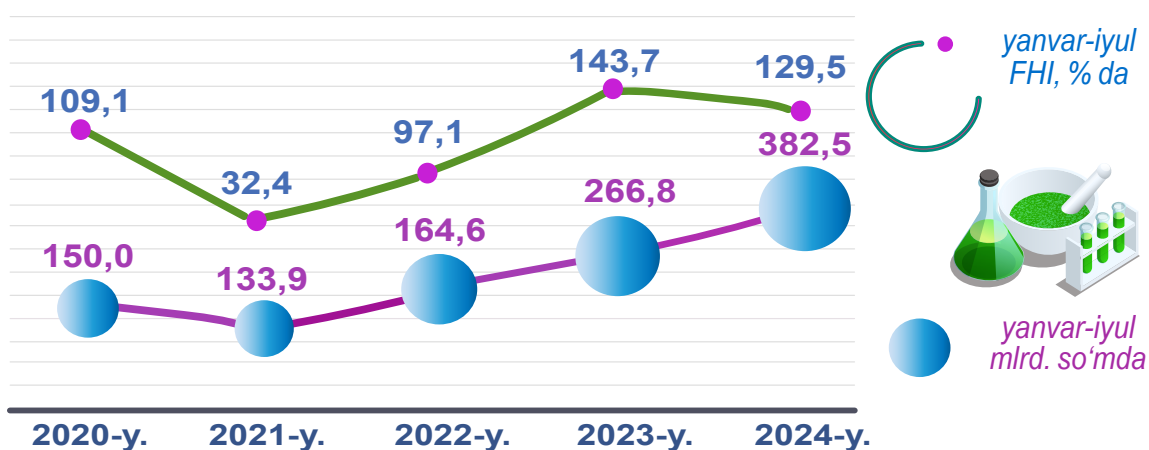
2024- yilning yanvar-iyul oylarida kiyim ishlab chiqarish sanoatining ishlab chiqaradigan sanoat tarkibidagi ulushi 3,2 % bo'lib, o'tgan yilning tegishli davriga nisbatan fizik hajm indeksi 112,8 % ni tashkil etdi va ishlab chiqarish hajmi 630,6 mlrd. so'mga to'g'ri keldi.



## Kimyo mahsulotlari ishlab chiqarish

**Kimyo mahsulotlari ishlab chiqarish** – kimyoviy jarayonlar yordamida organik va noorganik xomashyo, materiallarni qayta ishlashni va tayyor mahsulot ishlab chiqarishni o'z ichiga oladi.

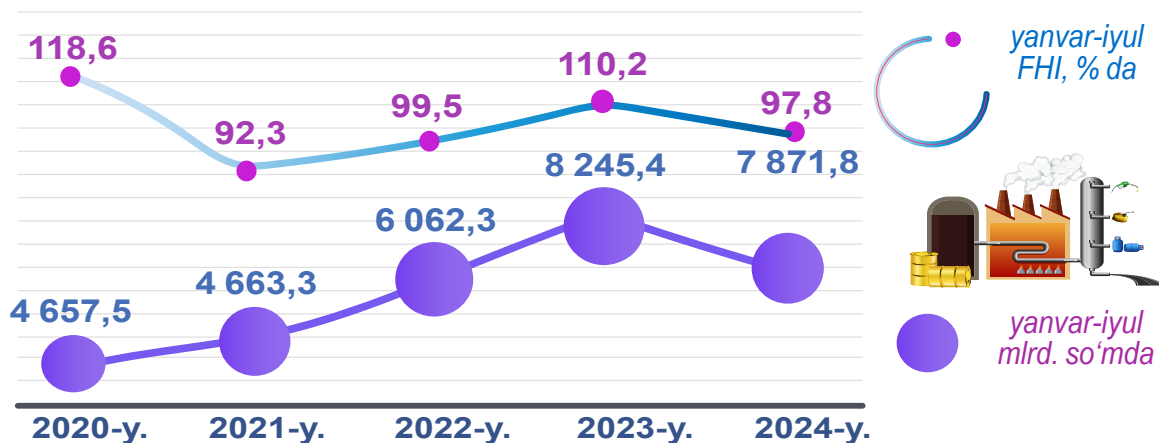
2024- yilning yanvar-iyul oylari yakunlariga ko'ra, kimyo mahsulotlari ishlab chiqarish sanoatining ishlab chiqaradigan sanoat tarkibidagi ulushi 2,0 % ni, o'tgan yilning tegishli davriga nisbatan fizik hajm indeksi 129,5 % ni hamda ishlab chiqarish hajmi 382,5 mlrd. so'mni tashkil etgan.



## Koks va neftni qayta ishlash mahsulotlari ishlab chiqarish

**Koks va neftni qayta ishlash mahsulotlari ishlab chiqarish** – foydalanish uchun tayyor bo'lgan xom neft va ko'mir mahsulotlarini qayta ishlashni o'z ichiga oladi. Asosiy faoliyati bu – xom neftni komponentlarga separatsiyasida bo'lgan kreking va distillyatsiyalash yo'li bilan neftni tozalash. Shuningdek etan, propan va butan kabi gaz mahsulotlarini, shu bilan birgalikda neftni qayta ishlash zavodi mahsulotlarini o'z ichiga oladi.

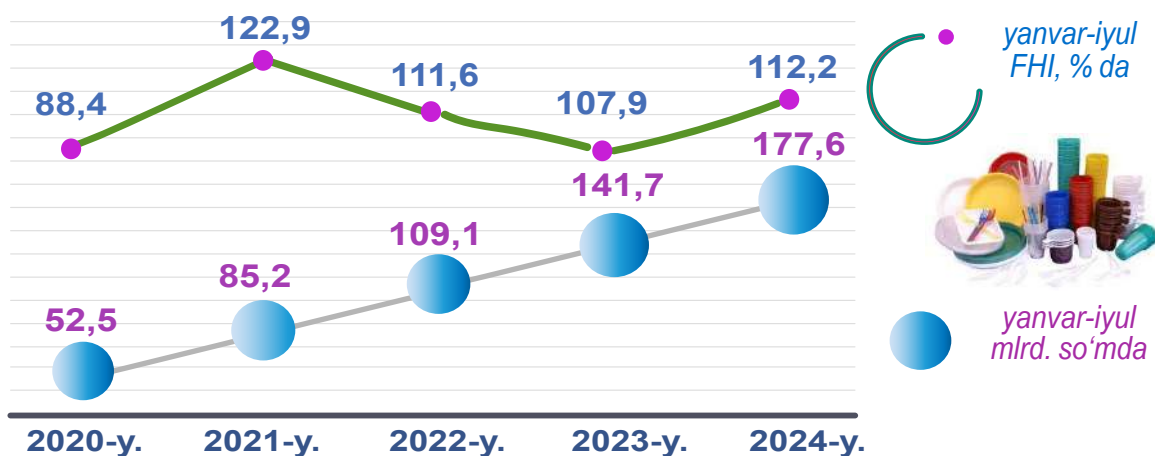
2024- yilning yanvar-iyul oylari yakunlariga ko'ra, koks va neftni qayta ishlash mahsulotlari ishlab chiqarish sanoatining ishlab chiqaradigan sanoat tarkibidagi ulushi 40,2 % ni, o'tgan yilning tegishli davriga nisbatan fizik hajm indeksi 97,8 % ni tashkil etdi hamda ishlab chiqarish hajmi 7 871,8 mlrd. so'mga to'g'ri keldi.



## Rezina va plastmassa buyumlar ishlab chiqarish

**Rezina va plastmassa buyumlar ishlab chiqarish** – rezina va plastikdan mahsulot ishlab chiqarishni, ishlab chiqarishda foydalanadigan xomashyo materiallarini o'z ichiga oladi. Lekin bu bo'limga ishlab chiqarishning barcha turlari va materiallari kiradi degani emas.

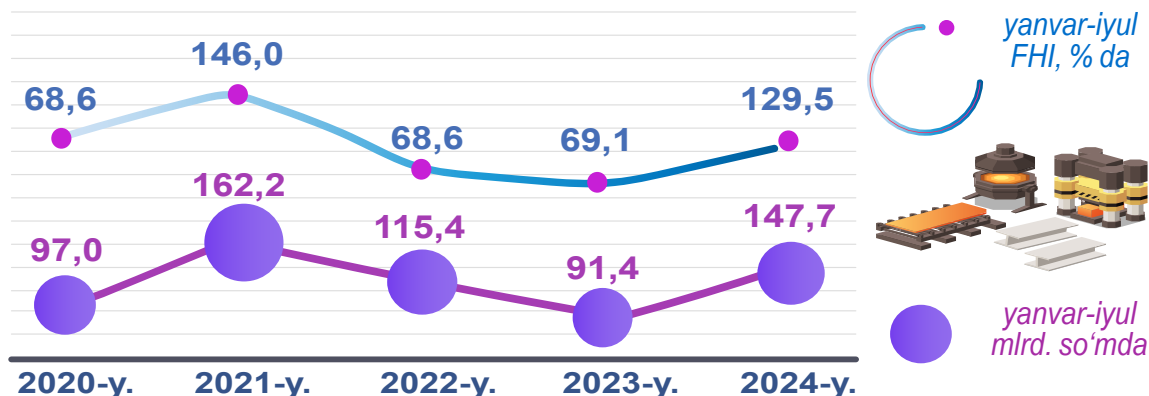
2024- yilning yanvar-iyul oylari yakunlariga ko'ra, rezina va plastmassa buyumlar ishlab chiqarish sanoatining ishlab chiqaradigan sanoat tarkibidagi ulushi 0,9 % ni, fizik hajm indeksi 112,2 % ni tashkil qildi hamda ishlab chiqarish hajmida 177,6 mlrd. so'm kuzatildi.



## Mashina va uskunalardan tashqari tayyor metall buyumlar ishlab chiqarish

**Mashina va uskunalardan tashqari tayyor metall buyumlar ishlab chiqarish** – “toza metallardan aralashmasiz” buyumlar ishlab chiqarish (jumladan, ehtiyot qismlari, konteynerlar va moslamalar), odatda statsionar, faqat elektr, elektron yoki optik asboblardan uchun radiopriborlar, uzatish moslamalari kabi, ko'rsatilgan metallar (ba'zida boshqa metallar bilan) va ancha murakkab birikmalar qotishmalarini ishlab chiqarishni o'z ichiga oladi.

2024- yilning yanvar-iyul oylari yakunlariga ko'ra, mashina va uskunalardan tashqari tayyor metall buyumlar ishlab chiqarish sanoatining ishlab chiqaradigan sanoat tarkibidagi ulushi 0,8 % ni, o'tgan yilning tegishli davriga nisbatan fizik hajm indeksi 129,5 % ni hamda ishlab chiqarish hajmi 147,7 mlrd. so'mni tashkil etdi.

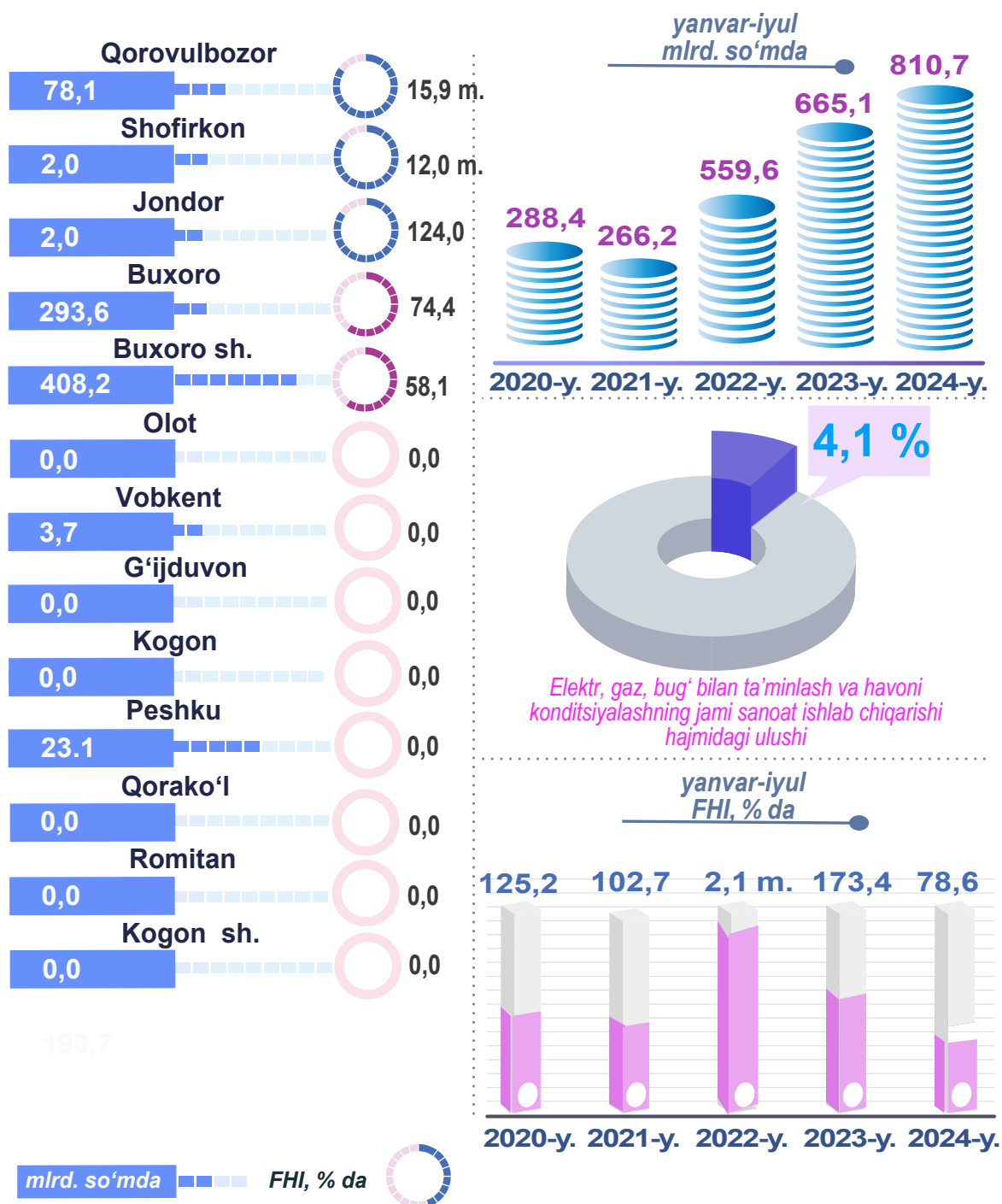




## Elektr, gaz bug' bilan ta'minlash va havoni konditsiyalash, shahar va tumanlar kesimida

**Elektr, gaz, bug' bilan ta'minlash va havoni konditsiyalash** – elektr energiyasini, tabiiy gazni, bug'ni, issiq suvni va shu kabilarni doimiy tarmoqlar – kabellar, quvurlar, suv quvurlari orqali yetkazib berish bilan bog'liq faoliyatni o'z ichiga oladi.

Elektr, gaz, bug' bilan ta'minlash va havoni konditsiyalash korxonalaridan ishlab chiqarilgan mahsulotlar hajmi 810,7 mlrd. so'mni (jami ishlab chiqarilgan sanoat mahsulotlari hajmining 4,1 % ini) tashkil etgan.

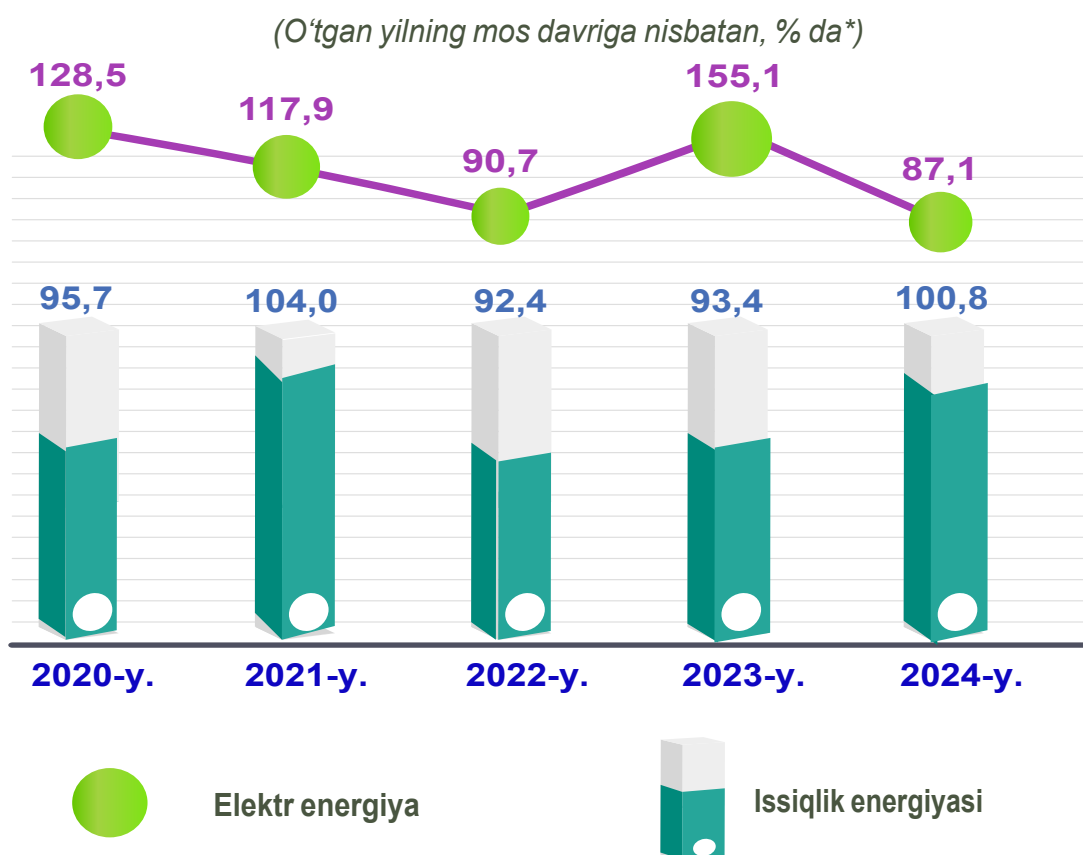




## Elektr, gaz, bug' bilan ta'minlash va havoni konditsiyalash sohasida yirik sanoat korxonalarini tomonidan sanoat mahsulotlarini ishlab chiqarish

2024- yilning yanvar-iyul oyida o'tgan yilning mos davriga nisbatan elektr energiya ishlab chiqarish 87,1 % ni, issiqlik energiyasi ishlab chiqarish esa 100,8 % ni tashkil etdi.

Sanoat mahsulotlari	2023- yil yanvar-iyul	2024- yil yanvar-iyul	Farqi +/-
Elektr energiya, mln. kVt.s	1 171,0	1 020,2	- 150,8
Issiqlik energiyasi, ming gkal	440,6	444,1	3,5

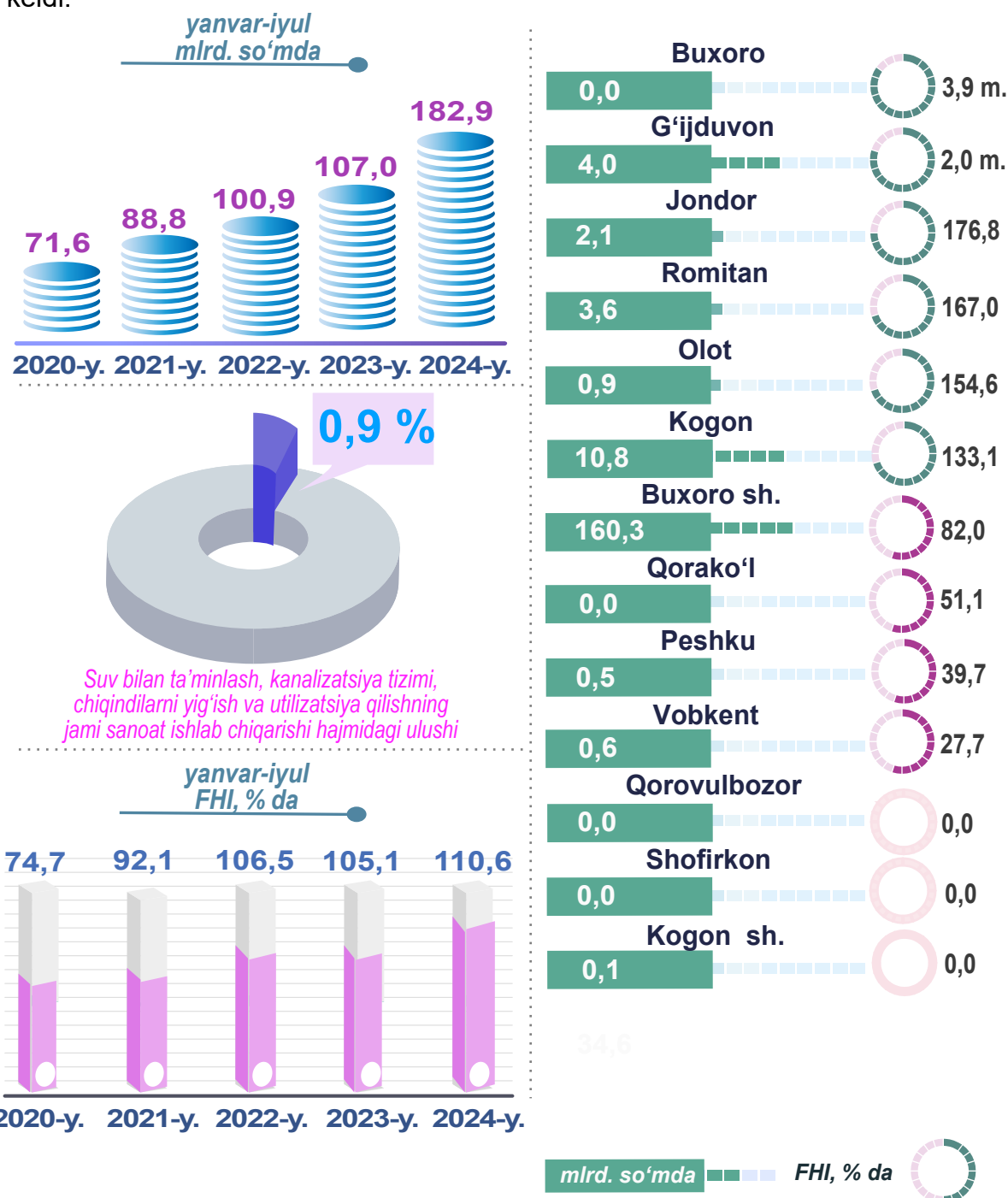


\* tegishli davr uchun sanoat ishlab chiqarishi hajmini hisoblash metodikasiga ko'ra

## Suv bilan ta'minlash, kanalizatsiya tizimi, chiqindilarni yig'ish va utilizatsiya qilish, shahar va tumanlar kesimida

Suv bilan ta'minlash, kanalizatsiya tizimi, chiqindilarni yig'ish va utilizatsiya qilish – qattiq va suyuq, sanoat va maishiy, shuningdek, zaharlangan chiqindilarning barcha turlariga ishlov berish (yig'ish, qayta ishlash va yo'qotish)ni o'z ichiga oladi.

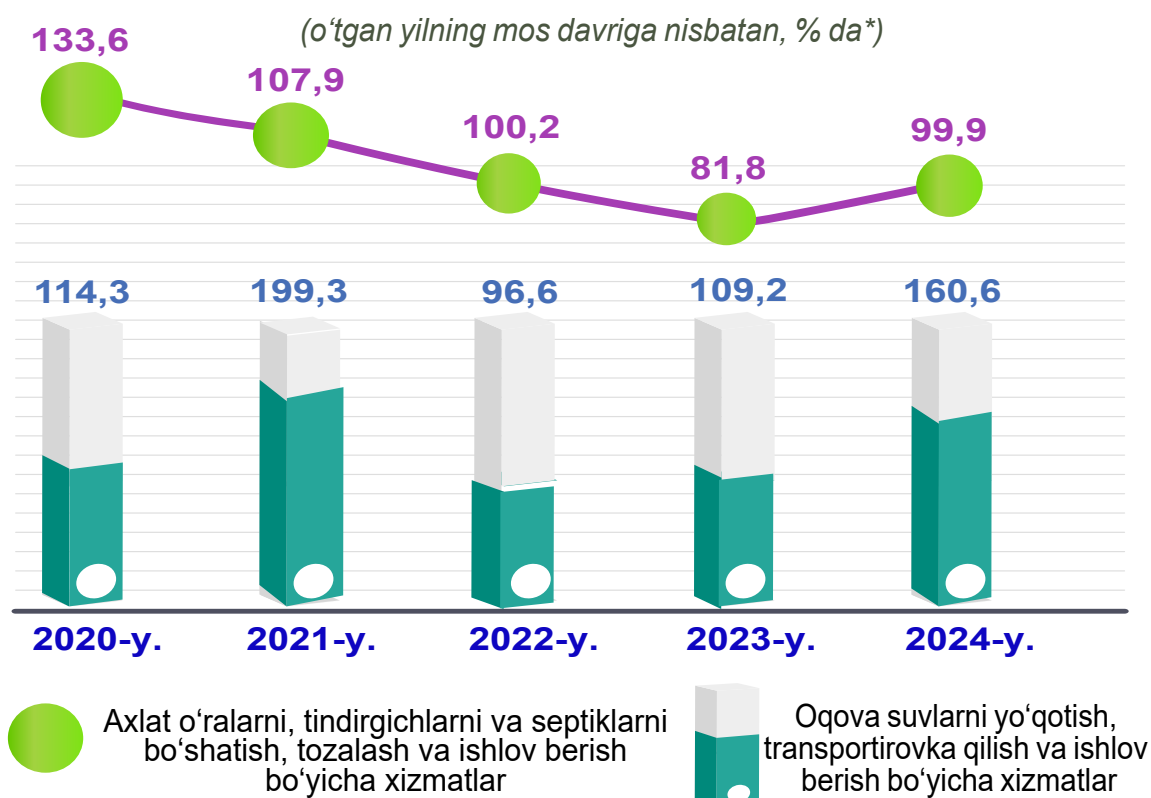
Suv bilan ta'minlash, kanalizatsiya tizimi, chiqindilarni yig'ish va utilizatsiya qilish korxonalarini tomonidan ishlab chiqarilgan mahsulotlar hajmi 182,9 mlrd. so'mga (jami ishlab chiqarilgan sanoat mahsulotlari hajmining 0,9 % iga) to'g'ri keldi.



## Suv bilan ta'minlash, kanalizatsiya tizimi, chiqindilarni yig'ish va utilitatsiya qilish korxonalarini tomonidan sanoat mahsulotlarini ishlab chiqarish

O'tgan yilning mos davriga nisbatan oqova suvlarni yo'qotish, transportirovka qilish va ishlov berish bo'yicha xizmatlar 60,6 % ga ko'payishi kuzatildi. Shuningdek axlat o'ralarni, tindirgichlarni va septiklarni bo'shatish, tozalash va ishlov berish bo'yicha xizmatlar 0,1 % ga ko'payishi kuzatildi.

Sanoat mahsulotlari	2023-yil yanvar-iyul	2024-yil yanvar-iyul	Farqi +/-
Oqova suvlarni yo'qotish, transportirovka qilish va ishlov berish bo'yicha xizmatlar, mln. so'm	11 306,9	18 163,2	6 856,3
Axlat o'ralarni, tindirgichlarni va septiklarni bo'shatish, tozalash va ishlov berish bo'yicha xizmatlar, mln.so'm	232,9	232,6	-0,3

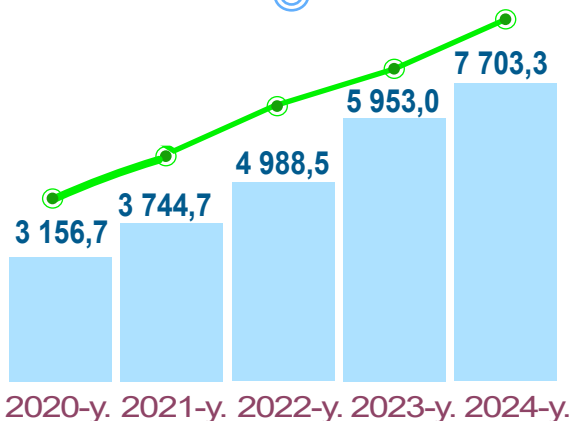


\* tegishli davr uchun sanoat ishlab chiqarishi hajmini hisoblash metodikasiga ko'ra

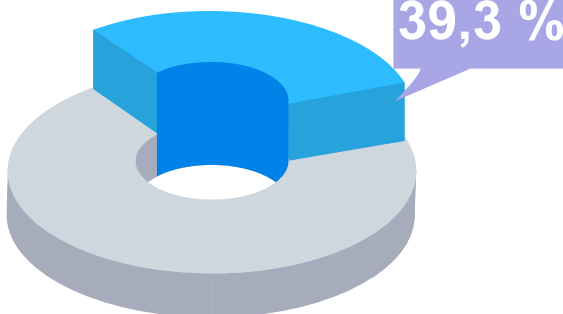
## Sanoat mahsulotlari ishlab chiqarishda kichik biznesning ulushi

Hisobot davrida kichik tadbirkorlik subyektlari tomonidan 7 703,3 mlrd. soʻmlik sanoat mahsuloti ishlab chiqarilib, uning umumiy ishlab chiqarish hajmidagi ulushi 39,3 % ni tashkil etdi. 2023- yilning yanvar-iyul oylarida kichik biznes subyektlarining umumiy ishlab chiqarishdagi ulushi 34,4 % ni tashkil etgan.

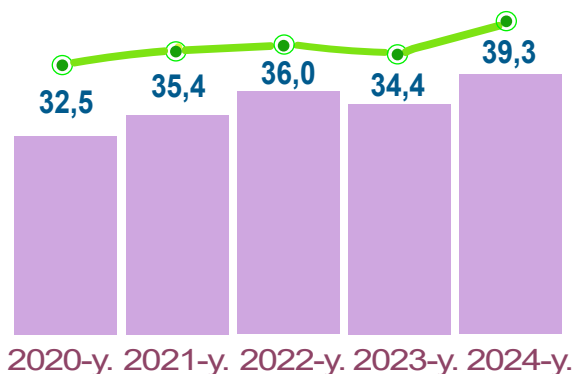
yanvar-iyul  
mlrd. soʻmda



Kichik tadbirkorlik subyektlarining  
jami sanoat ishlab chiqarish  
hajmidagi ulushi



yanvar-iyul  
ulushi, % da



Olot	94,5
340,7	
Shofirkon	92,1
525,6	
Jondor	90,1
775,3	
Vobkent	81,1
569,6	
Kogon	75,3
942,4	
Kogon sh.	68,3
441,3	
Buxoro sh.	60,8
1 480,4	
Peshku	60,4
308,9	
Qorakoʻl	58,5
459,1	
Buxoro	52,5
335,7	
Gʻijduvon	50,1
822,1	
Romitan	40,9
386,0	
Qorovulbozor	3,8
316,2	
Navoiy	

● mlrd. soʻmda

Ulushi, % da