



**BUXORO VILOYAT
STATISTIKA BOSHQARMASI**

BUXORO VILOYATIDA QURILISH ISHLARI

**2024- YIL
YANVAR-MAY**

2024- yilning yanvar-may oylarida Buxoro viloyatida jami **3 649,5** mlrd. soʻmlik qurilish ishlari bajarilib, oʻsish surʻati 2024-yilning yanvar-may oylariga nisbatan **108,2 %** ni tashkil etdi.



Qurilish ishlari hajmining tarkibi, % da

Qurilish ishlari hajmi yirik qurilish tashkilotlari, kichik korxonalar va mikrofirmalar hamda norasmiy sektorlarda amalga oshirilgan ishlar tarkibi boʻyicha shakllanadi.

Norasmiy sektor



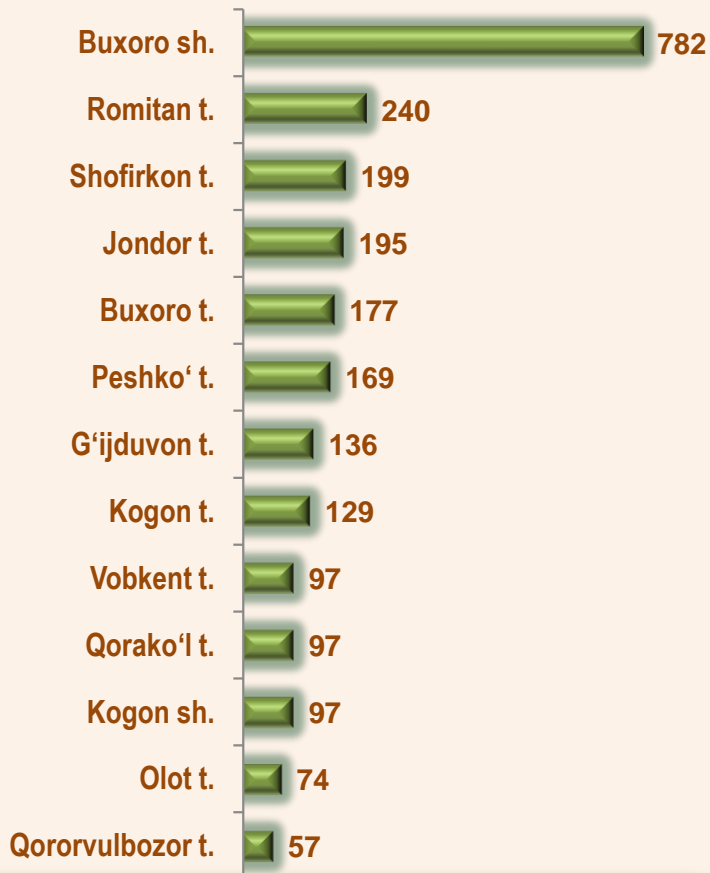
2024- yil 1- iyun holatiga ko'ra qurilish ishlari bo'yicha faoliyat ko'rsatayotgan korxonalar va tashkilotlar, *birlikda*



Yillar kesimida soni



Hududlar kesimida



1 255

Bino va inshootlar
qurish

522

Fuqarolik obyektlarini
qurish

672

Ixtisoslashtirilgan
qurilish ishlari

Qurilish sohasi mamlakatimiz milliy iqtisodiyotining barqaror o'sishiga o'zining munosib hissasini qo'shib kelayotgan sohalardan hisoblanadi. Ushbu sohada faoliyat ko'rsatayotgan korxonalar va tashkilotlarning soni 2023- yilning mos davri bilan solishtirganda o'sish sur'ati 95,5 foizni tashkil qildi.

Qurilish sohasida faoliyat ko'rsatayotgan korxonalar va tashkilotlar soni ushbu sohaning quyidagi yo'nalishlari kesimida qaralganda:

binolar va inshootlar qurilish yo'nalishi 51,3 foiz ulushi tashkil etib, o'sish sur'ati 2023- yilning mos davriga nisbatan 87,5 foizga oshgan;

fuqarolik obyektlarini qurish yo'nalishi 21,3 foiz ulushi tashkil etib, o'sish sur'ati 2023- yilning mos davriga nisbatan 118,1 foizga oshgan;

ixtisoslashtirilgan qurilish ishlari yo'nalishi 27,4 foiz ulushni va 2023- yilning mos davriga nisbatan 97,7 foiz o'sish sur'atini tashkil etdi.

	Holatiga :		O'tgan yilning mos davriga nisbatan, % da
	01.06.2023- y.	01.06.2024- y.	
Buxoro viloyati	2 566	2 541	95,4
Buxoro shahri	796	782	98,2
Kogon shahri	107	97	90,7
<i>tumanlar:</i>			
Olot	77	74	96,1
Buxoro	180	177	98,3
Vobkent	118	97	82,2
G'ijduvon	144	136	94,4
Kogon	135	129	95,6
Qorako'l	111	97	87,4
Qorovulbozor	56	57	101,8
Peshko'	163	169	103,7
Romitan	241	240	99,6
Jondor	216	195	90,3
Shofirkon	221	199	90,0



2024- yil 1- iyun holatiga ko'ra Buxoro viloyatida faoliyat ko'rsatayotgan qurilish korxonalari ulushi, % da



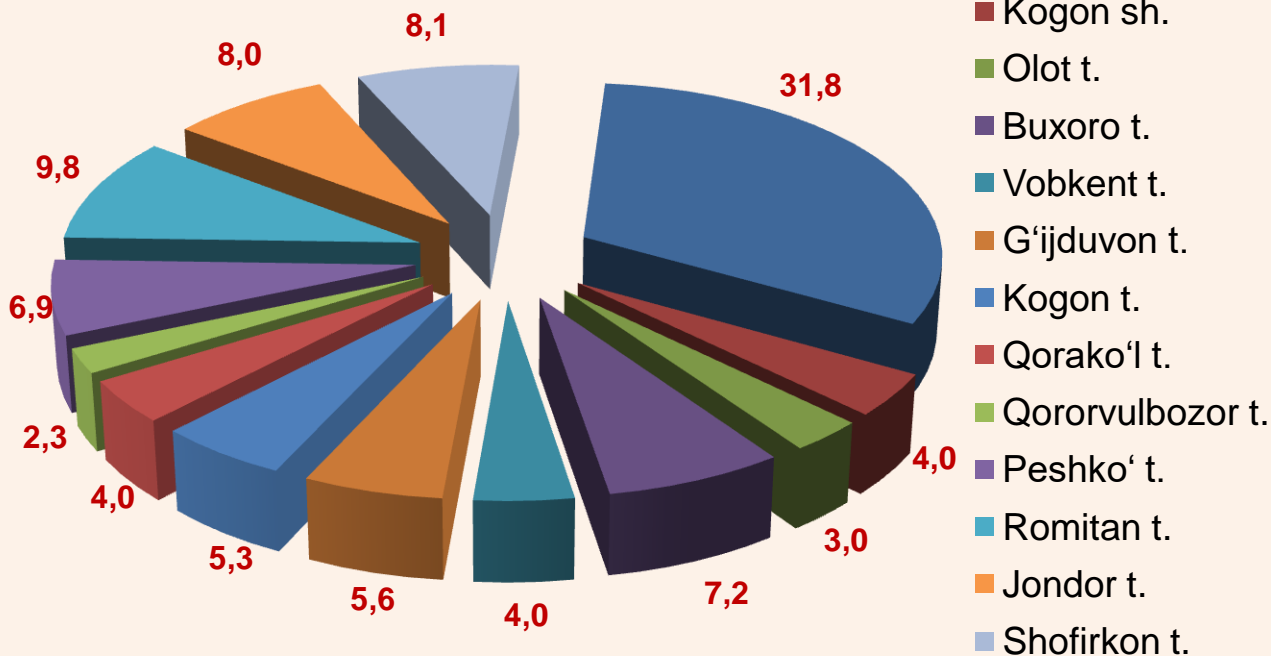
Buxoro sh. (31,8)



Romitan t. (9,8)




Shofirkon t. (8,1)



Qurilish ishlari 2024- yil yanvar-may uchun

	Qurilish ishlari, mlrd. so'm	Shu jumladan:		
		Yirik qurilish tashkilotlari	Kichik va mikrofirmalar	Norasmiy sektor
Buxoro viloyati	3 649,5	553,4	2208	888,1
shahar:				
Buxoro sh.	939,4	68,5	659,1	211,8
Kogon sh.	143,2	38,4	79,5	25,3
tuman:				
Olot	226,2	47,4	128,1	50,7
Buxoro	257,2	12,0	167,4	77,8
Vobkent	112,1	2,7	65,2	44,2
G'ijduvon	246,5	3,4	153,8	89,3
Kogon	258,6	25,7	170,8	62,1
Qorako'l	327,6	191,9	93,5	42,2
Qorovulbozor	132,0	94,0	30,3	7,7
Peshko'	235,7	3,1	156,5	76,1
Romitan	312,6	58,4	165	89,2
Jondor	227,0	3,0	168,9	55,1
Shofirkon	231,4	4,9	169,9	56,6

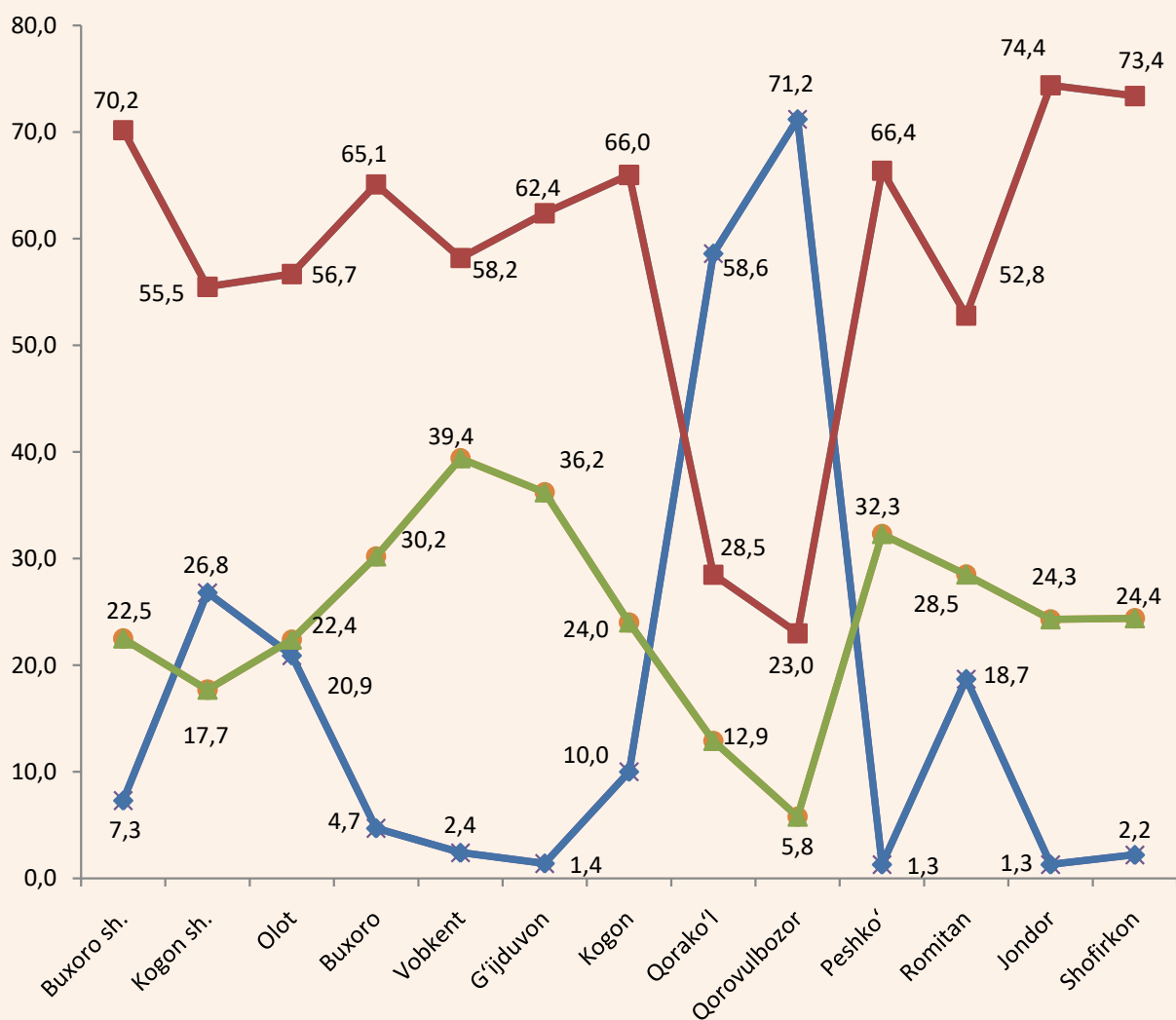


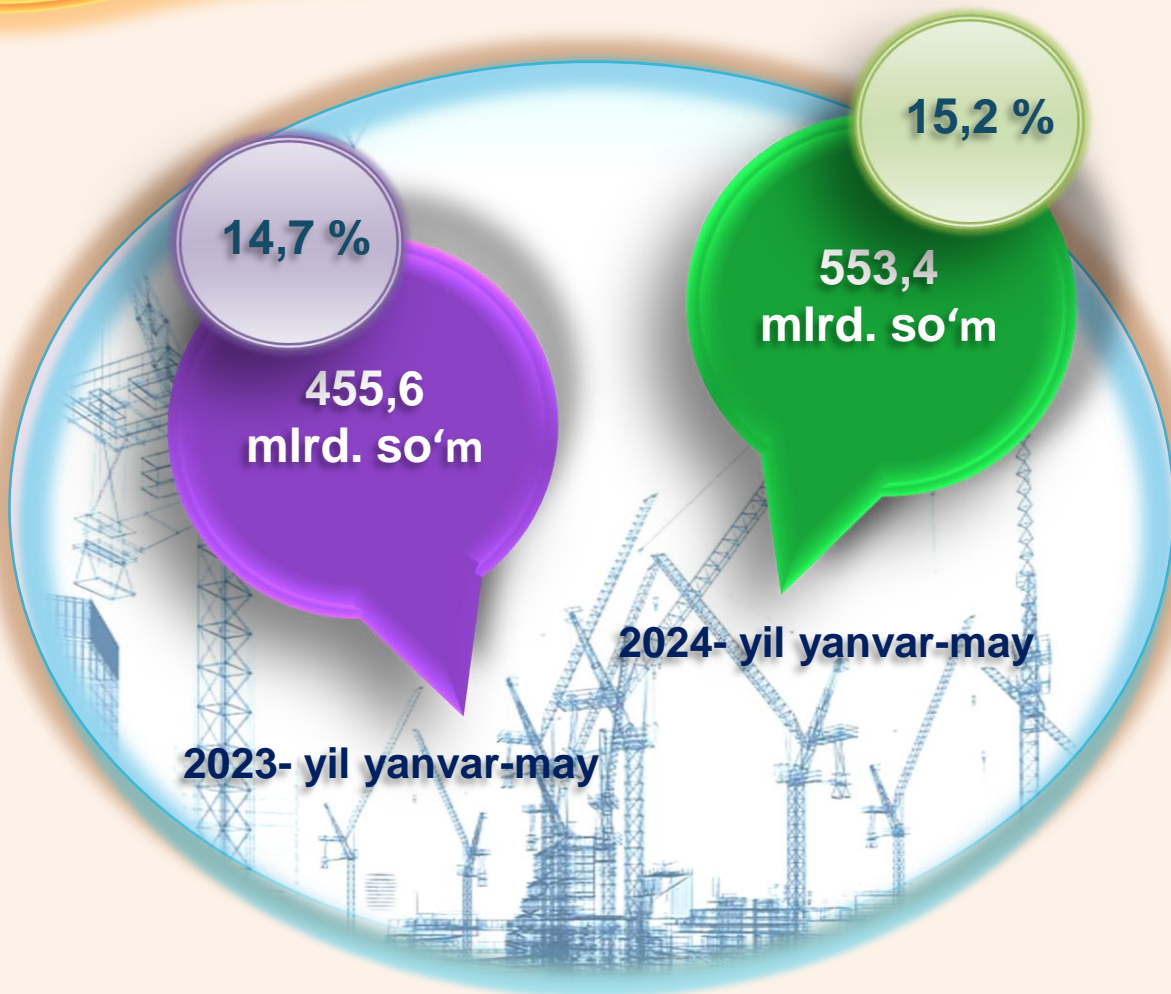
2024- yilning yanvar-may oylarida, jami qurilish ishlari hajmi tarkibida yirik qurilish tashkilotlari tomonidan bajarilgan qurilish ishlari hajmi 553,4 mlrd. so'mni tashkil etdi. Qurilish ishlari 2023- yilning mos davriga nisbatan 111,8 % ni tashkil etib, jami qurilish ishlari hajmidagi ulushi 15,2 % ni tashkil etdi.

Qurilish ishlari 2024- yil yanvar-may uchun



Pudratchi – kapital qurilish uchun pudrat shartnomasi asosida bino va inshootlarni qurish bo'yicha qurilish-montaj, qayta ta'mirlash, kapital ta'mirlash hamda texnologik va boshqa uskunalarni montaj qilish, sozlash va boshqa pudrat ishlarini bajarish bilan shug'ullanadi.





MA'LUMOT UCHUN: yirik qurilish tashkilotlari tomonidan bajarilgan qurilish ishlarining jami qurilish ishlari hajmidagi eng ko'p ulushi Qorovulbozor tumani (hududdagi jami qurilish ishlari hajmining 71,2 % i yoki 2023- yilning mos davriga nisbatan 89,2%), Qorako'l tumani (hududdagi jami qurilish ishlari hajmining 58,6% i yoki 2023- yilning mos davriga nisbatan 77,2 m.) ga to'g'ri keldi.

Kichik korxonalar va mikrofirmalar tomonidan bajarilgan qurilish ishlari



2024- yilning yanvar-may oylarida kichik korxonalar va mikrofirmalar tomonidan bajarilgan qurilish ishlari hissasiga jami qurilish ishlari hajmining 60,5 % i to'g'ri kelib, 2023- yilning mos davriga nisbatan 0,1% ga ko'paydi. Shuningdek, ular hissasiga to'g'ri kelgan qurilish ishlari hajmi 2023- yilning mos davriga nisbatan 108,2 % ni tashkil etgan holda 2 208,0 mlrd. so'm miqdorida qayd etildi.

Kichik korxonalar va mikrofirmalar, ulushi, % da



60,5

2024-yil yanvar-may

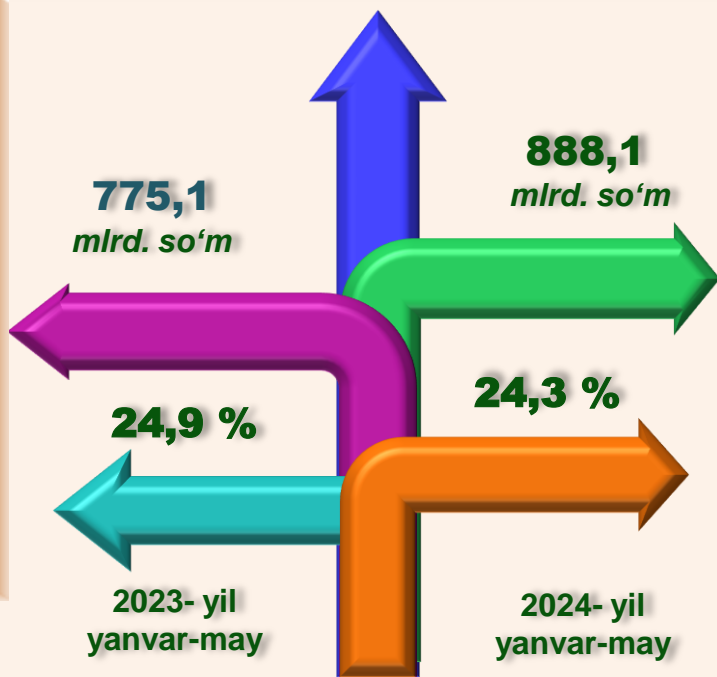
60,4

2023- yil yanvar-may



MA'LUMOT UCHUN: joriy hisobot davrida kichik korxonalar va mikrofirmalar tomonidan eng yuqori ulush ko'rsatkichi Jondor tumanida (168,9 mlrd. so'm yoki umumiy hajmga nisbatan 74,4 %), Shofirkon tumanida (169,9 mlrd. so'm yoki umumiy hajmga nisbatan 73,4 %) va Buxoro shahrida (659,1 mlrd. so'm yoki umumiy hajmga nisbatan 70,2 %) ga to'g'ri keldi.

Norasmiy sektor hissasiga to'g'ri kelgan qurilish ishlari ulushi **24,3 %** ni tashkil etdi yoki **888,1 mlrd. so'm** miqdorida qayd etildi. 2023- yilning mos davriga nisbatan **106,2 %** ni tashkil etdi.



Mulkchilik shakli davlat va nodavlat bo'lgan tashkilotlar tomonidan bajarilgan qurilish ishlari, ulushi foizda

Davlat mulkchiligidagi tashkilotlar tomonidan jami **145,9 mlrd. so'm** qurilish ishlari bajarildi. Nodavlat mulkchilikdagi tashkilotlar tomonidan esa **3 503,6 mlrd. so'm** qurilish ishlari bajarildi. Ularning viloyatdagi ulushi mos ravishda **4,0 %** va **96,0 %** ni tashkil etdi.



**Umumiy hajmdan yangi qurilish,
rekonstruksiya, kengaytirish,
texnik qayta quollantirish ishlari ulushi
2024- yil yanvar-may oylarida**



Bajarilgan qurilish ishlarining katta qismi yangi bino va inshootlarni qurishga tegishli. Jami qurilish ishlarining **59,2 %** i yoki **2 161,0** mlrd. soʻm qurilish ishlari aynan iqtisodiyotda yangi ishlab chiqarish quvvatlari, turar joy va boshqa ijtimoiy obyektlarni yaratishga qaratilgan.

16,3 %

Yirik qurilish tashkilotlari boʻyicha yangi qurilish hisobidan **352,1** mlrd. soʻmlik ishlar bajarildi yoki jami yirik qurilish tashkilotlarining yangi qurilish ishlaridagi ulushi **16,3 %** ni tashkil etdi.

Kichik korxonalar va mikrofirmalar boʻyicha yangi qurilish hisobidan **1 056,7** mlrd. soʻm yoki jami kichik korxonalar va mikrofirmalarning yangi qurilish ishlaridagi ulushi **48,9 %** ni tashkil etdi.

48,9 %

34,8 %

Yangi qurilish ishlari hajmida norasmiy sektor hissasi **752,2** mlrd. soʻm yoki ularning jamiga nisbatan ulushi **36,1 %** ni tashkil etdi.

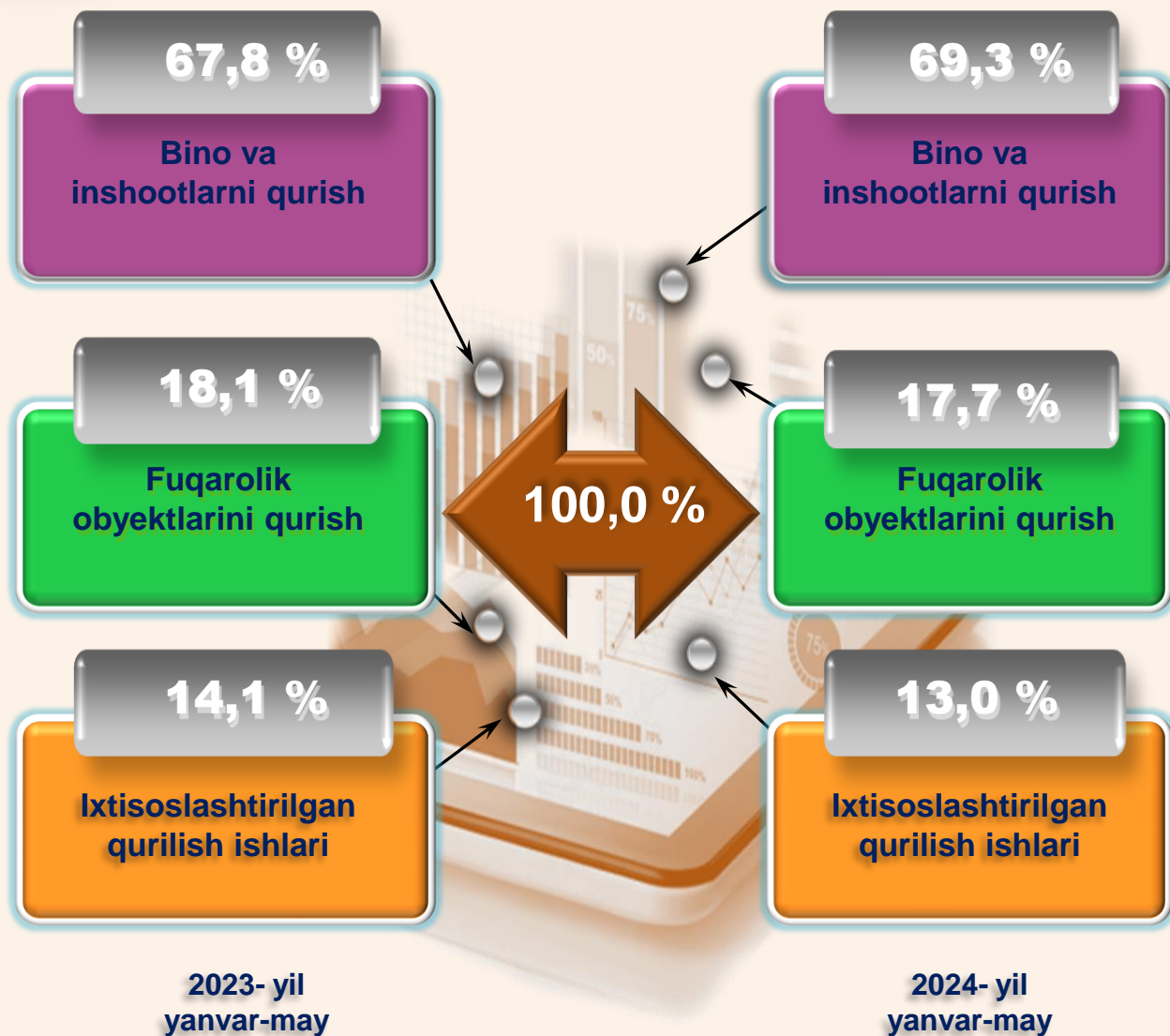
Hududlar kesimida qurilish ishlari 2024- yil yanvar-may oylarida

	Qurilish ishlari, mlrd. so'm	O'sish sur'ati, % da	Umumiy hajmga nisbatan, foizda
Buxoro viloyati	3 649,5	105,8	100,0
<i>shahar:</i>			
Buxoro sh.	939,4	105,7	25,7
Kogon sh.	143,2	100,4	3,9
<i>tuman:</i>			
Olot	226,2	100,3	6,2
Buxoro	257,2	101,1	7,0
Vobkent	112,1	101,2	3,1
G'ijduvon	246,5	100,7	6,8
Kogon	258,6	101,1	7,1
Qorako'l	327,6	192,8	9,0
Qorovulbozor	132,0	100,8	3,6
Peshko'	235,7	101,4	6,5
Romitan	312,6	100,1	8,6
Jondor	227,0	111,7	6,2
Shofirkon	231,4	115,5	6,3



Ma'lumot uchun: Yangi qurilish – yangi quvvatlarni yaratish maqsadida, yangi hududlarda amalga oshiriladigan asosiy, yordamchi va xizmat ko'rsatish maqsadlari uchun obyektlar (bino va inshootlar) kompleksini qurish.

Viloyatda iqtisodiy faoliyat turlari bo'yicha qurilish ishlari



Ma'lumot uchun: Iqtisodiy faoliyat turlari bo'yicha qurilish ishlarining asosiy qismi qurilish, turar joy va yashash uchun mo'ljallangan hamda yashash uchun mo'ljallanmagan binolar qurish bo'yicha amalga oshirilgan qurilish ishlaridan tashkil topdi.

ulushi % da



Bino va inshootlarni qurish bo'yicha qurilish ishlari tarkibida yirik qurilish tashkilotlari tomonidan bajarilgan qurilish ishlari ulushi 9,7 % ni tashkil etib, 2023- yildagi ko'rsatkichga nisbatan 4,1 % punktga ko'paydi.


Ushbu faoliyat turida kichik korxonalar va mikrofirmalar hissasiga to'g'ri kelgan ulush 2023- yildagi ko'rsatkichga nisbatan 2,5 % punktga kamayib, 55,2 % ni tashkil etdi.

Norasmiy sektorning ulushi esa 2023- yildagi ko'rsatkichga nisbatan 1,6 % punktga kamayib, 35,1 % ni tashkil etdi.


Fuqarolik obyektlarini qurish bo'yicha yirik qurilish tashkilotlari tomonidan bajarilgan qurilish ishlari hajmining ulushi 27,1 % ni tashkil etdi va 2023- yilga nisbatan 4,8 % punktga kamaydi.

Shuningdek, kichik korxonalar va mikrofirmalar ulushi mos ravishda 72,9 % (4,8 % punktga ko'payish) hamda norasmiy sektorning ulushi 0,0 % ni tashkil etdi.

ulushi % da




2023- yil
yanvar-may



2024- yil
yanvar-may

Ixtisoslashtirilgan qurilish ishlari tarkibida yirik qurilish tashkilotlari tomonidan bajarilgan qurilish ishlari hajmining ulushi 2023- yilning mos davriga nisbatan 5,1 % punktga kamaydi va 31,1 % ni tashkil etdi. Qolgan 68,9 % i kichik korxonalar va mikrofirmalar hissasiga to'g'ri kelib, 2023- yilning mos davriga nisbatan 5,1 % punktga ko'paydi.



Iqtisodiy faoliyat turlari bo'yicha hududlar kesimida qurilish ishlari 2024- yil yanvar-may

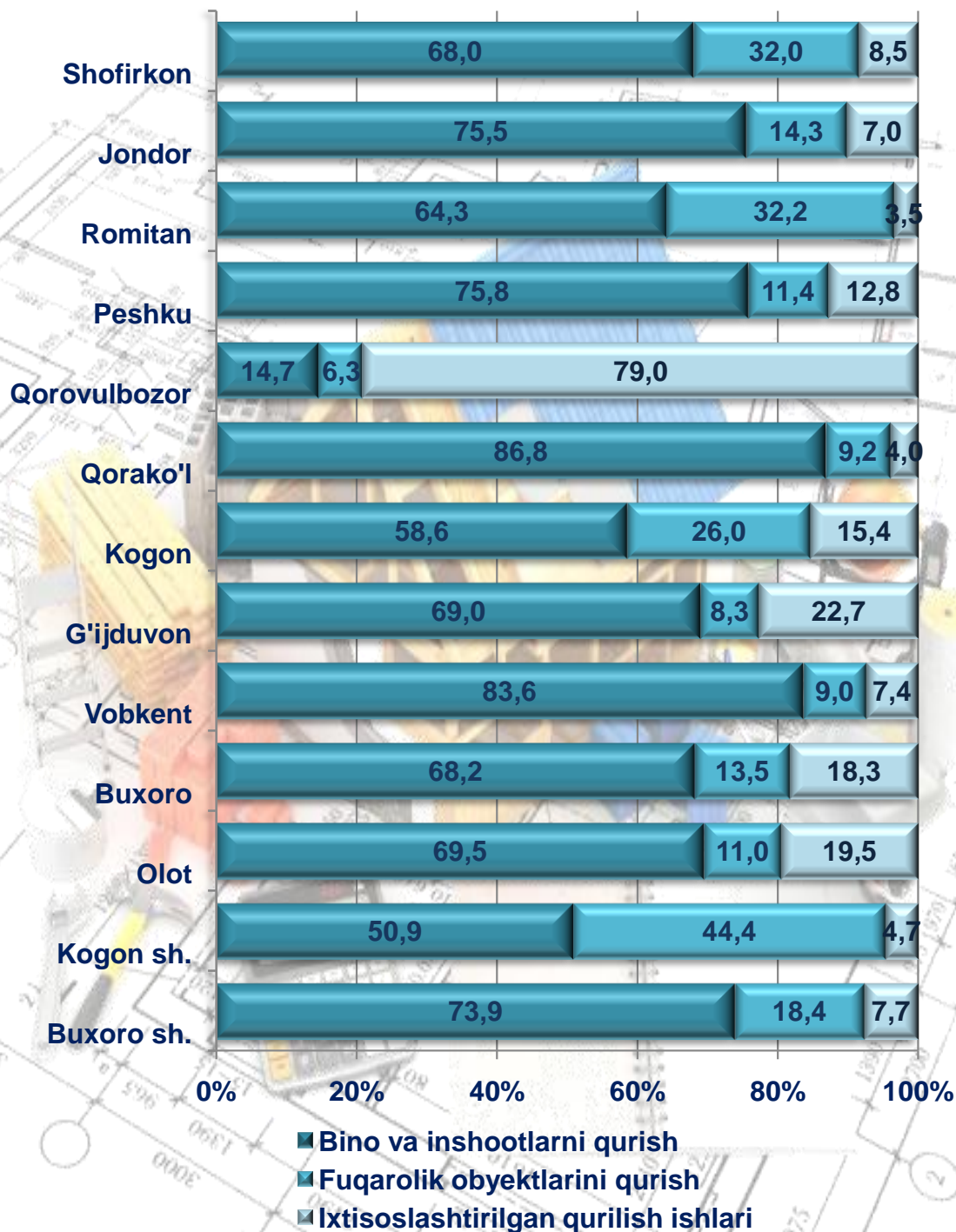
	Qurilish ishlari, mlrd. so'm	shu jumladan:		
		Bino va inshootlarni qurish	Fuqarolik obyektlarini qurish	Ixtisoslashtirilgan qurilish ishlari
Buxoro viloyati	3 649,5	2 527,5	646,7	475,3
<i>shahar:</i>				
Buxoro sh.	939,4	694,0	172,9	72,5
Kogon sh.	143,2	72,9	63,5	6,8
<i>tuman:</i>				
Olot	226,2	157,2	24,8	44,2
Buxoro	257,2	175,5	34,7	47
Vobkent	112,1	93,8	10,0	8,3
G'ijduvon	246,5	170,1	20,5	55,9
Kogon	258,6	151,4	67,3	39,9
Qorako'l	327,6	284,4	30,3	12,9
Qorovulbozor	132,0	19,4	8,4	104,2
Peshko'	235,7	178,7	26,8	30,2
Romitan	312,6	201,0	100,8	10,8
Jondor	227,0	171,6	32,4	23,0
Shofirkon	231,4	157,5	54,3	19,6



Iqtisodiy faoliyat turlari bo'yicha hududlar kesimida qurilish ishlari 2024- yil yanvar-may



ulushi % da



Hududlar kesimida aholi jon boshiga qurilish ishlari 2024- yil yanvar-may uchun

	Aholi jon boshiga qurilish ishlari, ming so'm	O'sish sur'ati, % da
Buxoro viloyati	1 346,9	104,1
<i>shahar:</i>		
Buxoro sh.	3 181,2	103,7
Kogon sh.	2 210,7	98,9
<i>tuman:</i>		
Olot	2 164,6	98,8
Buxoro	1 438,7	99,1
Vobkent	752,8	99,3
G'ijduvon	763,1	99,1
Kogon	3 049,0	98,8
Qorako'l	1 903,4	190,3
Qorovulbozor	6 630,7	99,3
Peshko'	1 795,2	99,7
Romitan	2 063,1	98,5
Jondor	1 221,8	109,7
Shofirkon	1 240,3	114,2



Hududlar kesimida aholi jon boshiga qurilish ishlari 2024- yil yanvar-may uchun



Hududlar kesimida 2024- yil yanvar-may oylarida aholi jon boshiga qurilish ishlari hajmi bo'yicha birinchi o'rinni Qorovulbozor tumani — 6 630,7 ming so'm (yoki 2023- yilning mos davriga nisbatan 99,3 %), undan keyin mos ravishda Buxoro shahri – 3 181,2 ming so'm (yoki 103,7 %), Kogon tumani – 3 049,0 ming so'm (yoki 98,8 %), Kogon shahri – 2 210,7 ming so'm (yoki 98,9 %), Olot tumani – 2 164,6 ming so'm (yoki 98,8 %) va Romitan tumani – 2 063,1 ming so'm (yoki 98,5 %) egalladi.

Investitsiyalar va qurilish statistikasi
bo'limi

Aloqa telefoni: (65) 223-81-99