



**BUXORO VILOYAT
STATISTIKA BOSHQARMASI**

BUXORO VILOYATIDA QURILISH ISHLARI

**2024- YIL
YANVAR-OKTABR**



2024- yilning yanvar-oktabr oylarida Buxoro viloyatida jami **12 622,6** mlrd. soʻmlik qurilish ishlari bajarilib, oʻsish surʻati 2023- yilning yanvar-oktabr oylariga nisbatan **109,5 %** ni tashkil etdi. Joriy davrda qurilish ishlari hajmi yashirin iqtisodiyotni qoʻshgan holda hisob-kitob qilingan.



Qurilish ishlari hajmining tarkibi, % da

Qurilish ishlari hajmi yirik qurilish tashkilotlari, kichik korxonalar va mikrofirmalar hamda norasmiy sektorlarda amalga oshirilgan ishlar tarkibi boʻyicha shakllanadi.

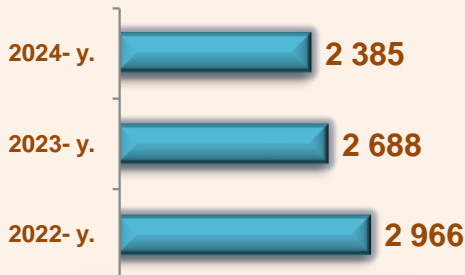
Norasmiy sektor



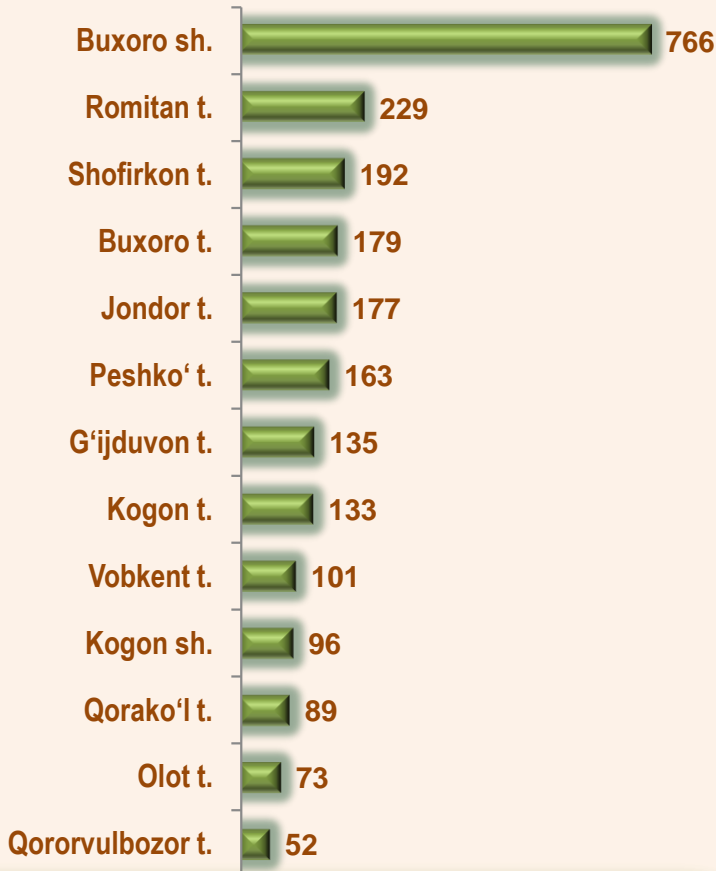
2024- yil 1- noyabr holatiga ko'ra qurilish ishlari bo'yicha faoliyat ko'rsatayotgan korxonalar va tashkilotlar, birlikda



Yillar kesimida soni



Hududlar kesimida



1 203

Bino va inshootlar qurish

533

Fuqarolik obyektlarini qurish

649

Ixtisoslashtirilgan qurilish ishlari

Qurilish sohasi mamlakatimiz milliy iqtisodiyotining barqaror o'sishiga o'zining munosib hissasini qo'shib kelayotgan sohalardan hisoblanadi. Ushbu sohada faoliyat ko'rsatayotgan korxonalar va tashkilotlarning soni 2023- yilning mos davri bilan solishtirganda o'sish sur'ati 88,7 foizni tashkil qildi.

Qurilish sohasida faoliyat ko'rsatayotgan korxonalar va tashkilotlar soni ushbu sohaning quyidagi yo'nalishlari kesimida qaralganda:

binolar va inshootlar qurilish yo'nalishi 50,4 foiz ulushi tashkil etib, o'sish sur'ati 2023- yilning mos davriga nisbatan 81,1 foizga oshgan;

fuqarolik obyektlarini qurish yo'nalishi 22,4 foiz ulushi tashkil etib, o'sish sur'ati 2023- yilning mos davriga nisbatan 111,0 foizga oshgan;

ixtisoslashtirilgan qurilish ishlari yo'nalishi 27,2 foiz ulushni va 2023- yilning mos davriga nisbatan 89,6 foiz o'sish sur'atini tashkil etdi.

	Holatiga :		O'tgan yilning mos davriga nisbatan, % da
	01.11.2023- y.	01.11.2024- y.	
Buxoro viloyati	2 688	2 385	88,7
Buxoro shahri	842	766	91,0
Kogon shahri	111	96	86,5
<i>tumanlar:</i>			
Olot	72	73	101,4
Buxoro	191	179	93,7
Vobkent	117	101	86,3
G'ijduvon	152	135	88,8
Kogon	149	133	89,3
Qorako'l	116	89	76,7
Qorovulbozor	55	52	94,5
Peshko'	170	163	95,9
Romitan	256	229	89,5
Jondor	215	177	82,3
Shofirkon	242	192	79,3



2024- yil 1- noyabr holatiga ko'ra Buxoro viloyatida faoliyat ko'rsatayotgan qurilish korxonalari ulushi, % da



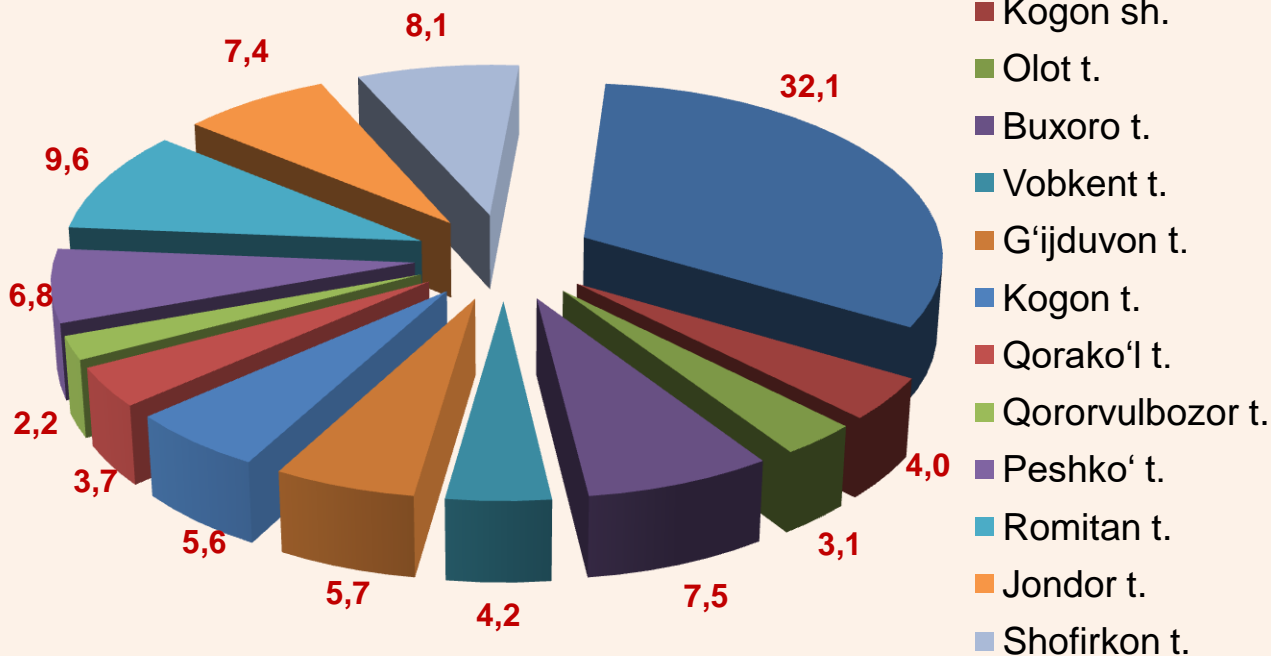
Buxoro sh. (32,1)



Romitan t. (9,6)




Shofirkon t. (8,1)



2024- yil yanvar-oktabr uchun qurilish ishlari hajmining tarkibi, mlrd. so'm

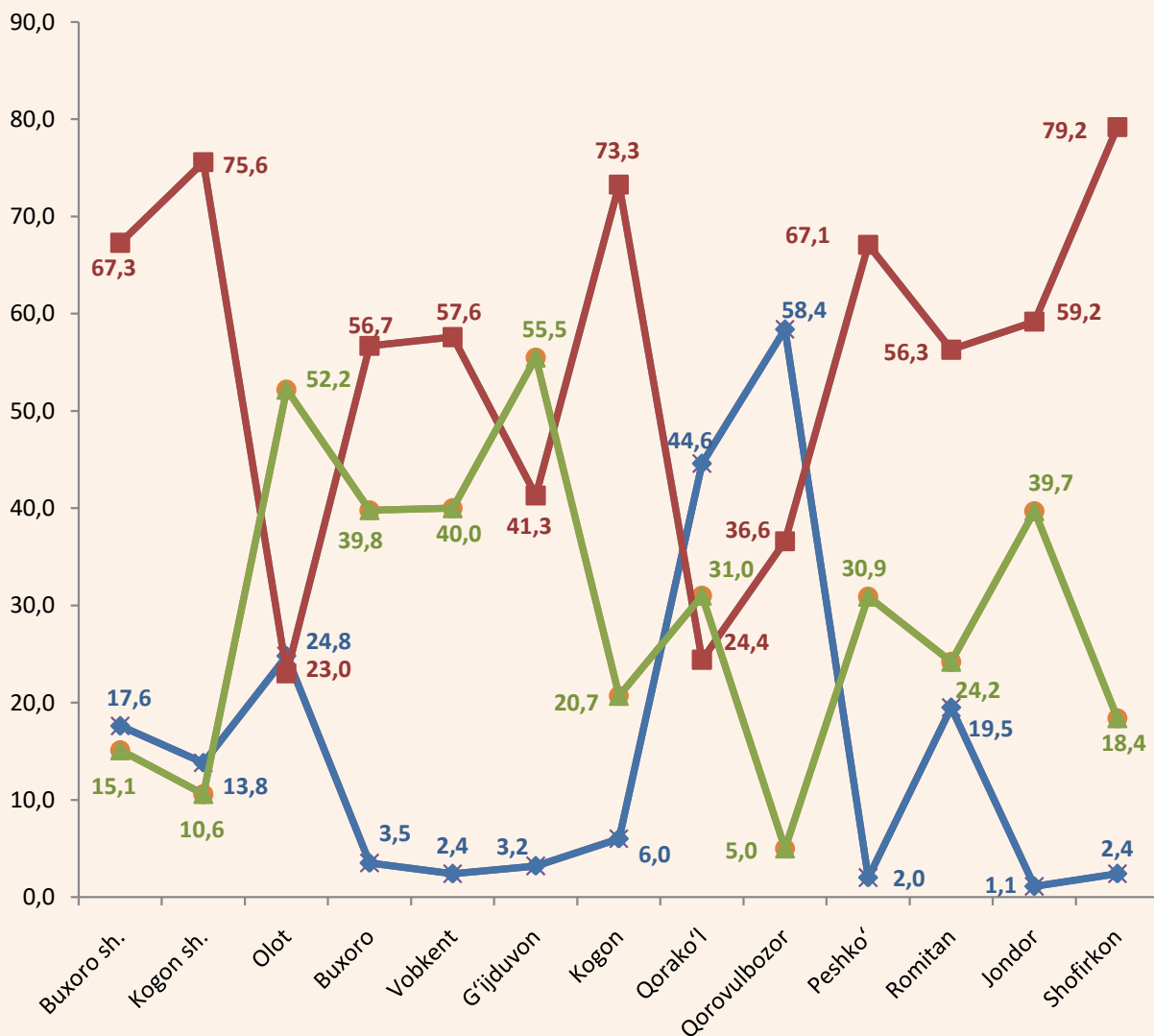
	Qurilish ishlari, mlrd. so'm	Shu jumladan:		
		Yirik qurilish tashkilotlari	Kichik va mikrofirmalar	Norasmiy sektor
Buxoro viloyati *	12 622,6	1 642,3	5 996,4	4 983,9
shahar:				
Buxoro sh.	2 305,5	405,1	1552,6	347,8
Kogon sh.	512,4	70,9	387,3	54,2
tuman:				
Olot	394,5	97,7	90,9	205,9
Buxoro	527,1	18,7	298,5	209,9
Vobkent	312,1	7,3	179,9	124,9
G'ijduvon	620,5	19,9	256,1	344,5
Kogon	829,0	50,1	607,5	171,4
Qorako'l	547,4	244,1	133,8	169,5
Qorovulbozor	481,3	281,2	176,3	23,8
Peshko'	592,4	11,7	397,2	183,5
Romitan	922,8	180,3	519,3	223,2
Jondor	454,5	4,9	268,9	180,7
Shofirkon	667,6	16,0	529,1	122,5

* Joriy davr bo'yicha qurilish ishlari hajmi yashirin iqtisodiyotni qo'shgan holda xisob-kitob qilingan.




2024- yilning yanvar-oktabr oylarida, jami qurilish ishlari hajmi tarkibida yirik qurilish tashkilotlari tomonidan bajarilgan qurilish ishlari hajmi 1 642,3 mlrd. so'mni tashkil etdi. Qurilish ishlari 2023- yilning mos davriga nisbatan 119,1 % ni tashkil etib, jami qurilish ishlari hajmidagi ulushi 13,0 % ni tashkil etdi.

Bajarilgan qurilish ishlarining korxonalar turlari kesimida ulushi, foizda



- Yirik qurilish tashkilotlari
- Kichik korxonalar va mikrofirmalar
- Norasmiy sektor



MA'LUMOT UCHUN: yirik qurilish tashkilotlari tomonidan bajarilgan qurilish ishlarining jami qurilish ishlari hajmidagi eng ko'p ulushi Qorovulbozor tumani (hududdagi jami qurilish ishlari hajmining 58,4% i yoki 2023- yilning mos davriga nisbatan 129,7%), Qorako'l tumani (hududdagi jami qurilish ishlari hajmining 44,6% i yoki 2023- yilning mos davriga nisbatan 29,1 m.), ga to'g'ri keldi.

Kichik korxonalar va mikrofirmalar tomonidan bajarilgan qurilish ishlari



2024- yilning yanvar-oktabr oylarida kichik korxonalar va mikrofirmalar tomonidan bajarilgan qurilish ishlari hissasiga jami qurilish ishlari hajmining 47,5 % i to'g'ri keldi. Shuningdek, ular hissasiga to'g'ri kelgan qurilish ishlari hajmi 2023- yilning mos davriga nisbatan 109,3 % ni tashkil etgan holda 5 996,4 mlrd. so'm miqdorida qayd etildi.

Kichik korxonalar va mikrofirmalar, ulushi, % da



47,5

2024-yil
yanvar-oktabr


47,2

2023- yil
yanvar-oktabr



MA'LUMOT UCHUN: joriy hisobot davrida kichik korxonalar va mikrofirmalar tomonidan eng yuqori ulush ko'rsatkichi Shofirkon tumanida (529,1 mlrd. so'm yoki umumiy hajmga nisbatan 79,2 %), Kogon shahri (387,3 mlrd. so'm yoki umumiy hajmga nisbatan 75,6 %), Kogon tumanida (607,5 mlrd. so'm yoki umumiy hajmga nisbatan 73,3 %) ga to'g'ri keldi.

Norasmiy sektor hissasiga to'g'ri kelgan qurilish ishlari ulushi **39,5 %** ni tashkil etdi yoki **4 983,9 mlrd. so'm** miqdorida qayd etildi. 2023- yilning mos davriga nisbatan **106,8 %** ni tashkil etdi.



Mulkchilik shakli davlat va nodavlat bo'lgan tashkilotlar tomonidan bajarilgan qurilish ishlari, ulushi foizda

Davlat mulkchiligidagi tashkilotlar tomonidan jami **354,3 mlrd. so'm** qurilish ishlari bajarildi. Nodavlat mulkchilikdagi tashkilotlar tomonidan esa **12 268,3 mlrd. so'm** qurilish ishlari bajarildi. Ularning viloyatdagi ulushi mos ravishda **2,8 %** va **97,2 %** ni tashkil etdi.


2023- yil yanvar-oktabr



Davlat mulki

Nodavlat mulki

2024- yil yanvar-oktabr



Davlat mulki

Nodavlat mulki

**Umumiy hajmdan yangi qurilish,
rekonstruksiya, kengaytirish,
texnik qayta quollantirish ishlari ulushi
2024- yil yanvar-oktabr oylarida**



Bajarilgan qurilish ishlarining katta qismi yangi bino va inshootlarni qurishga tegishli. Jami qurilish ishlarining **74,2 %** i yoki **9 367,2** mlrd. soʻm qurilish ishlari aynan iqtisodiyotda yangi ishlab chiqarish quvvatlari, turar joy va boshqa ijtimoiy obyektlarni yaratishga qaratilgan.

12,2 %

Yirik qurilish tashkilotlari boʻyicha yangi qurilish hisobidan **1 145,6** mlrd. soʻmlik ishlar bajarildi yoki jami yirik qurilish tashkilotlarining yangi qurilish ishlaridagi ulushi **12,2 %** ni tashkil etdi.

Kichik korxonalar va mikrofirmalar boʻyicha yangi qurilish hisobidan **3 920,7** mlrd. soʻm yoki jami kichik korxonalar va mikrofirmalarning yangi qurilish ishlaridagi ulushi **41,9 %** ni tashkil etdi.

41,9 %

45,9 %

Yangi qurilish ishlari hajmida norasmiy sektor hissasi **4 300,9** mlrd. soʻm yoki ularning jamiga nisbatan ulushi **45,9 %** ni tashkil etdi.

Hududlar kesimida qurilish ishlari 2024- yil yanvar-oktabr oylarida

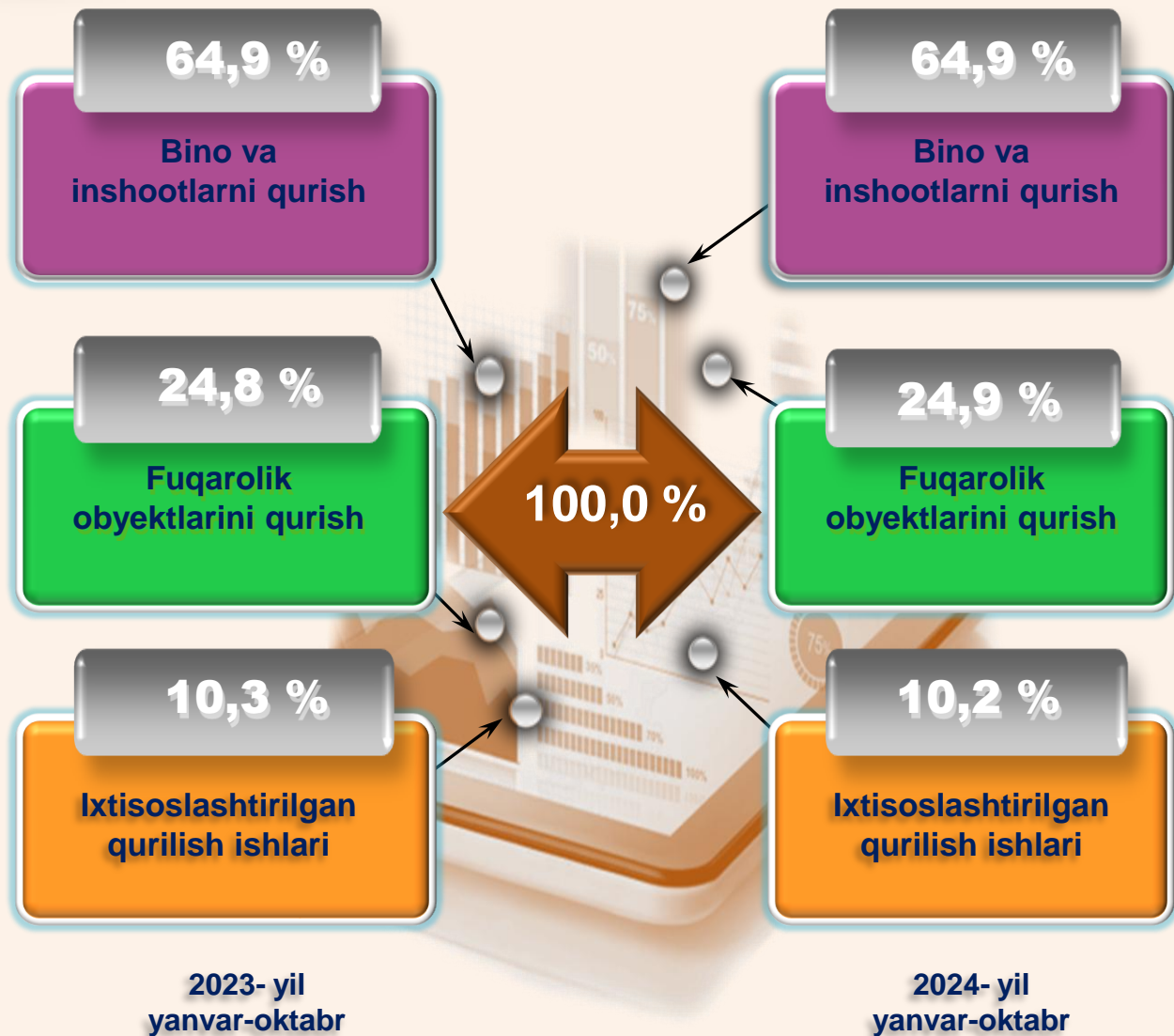
	Qurilish ishlari, mlrd. so‘m	O‘shish sur‘ati, % da	Umumiy hajmga nisbatan, foizda
Buxoro viloyati *	12 622,6	109,5	100
<i>shahar:</i>			
Buxoro sh.	2 305,5	115,6	18,0
Kogon sh.	512,4	80,1	3,9
<i>tuman:</i>			
Olot	394,5	100,2	3,1
Buxoro	527,1	109,1	4,2
Vobkent	312,1	110,1	2,4
G‘ijduvon	620,5	124,3	4,9
Kogon	829,0	97,8	6,5
Qorako‘l	547,4	188,6	5,2
Qorovulbozor	481,3	109,8	3,5
Peshko‘	592,4	112,2	4,5
Romitan	922,8	100,1	7,1
Jondor	454,5	113,4	3,7
Shofirkon	667,6	111,5	5,1

* Joriy davr bo‘yicha qurilish ishlari hajmi yashirin iqtisodiyotni qo‘shgan holda xisob-kitob qilingan.



Ma‘lumot uchun: Yangi qurilish – yangi quvvatlarni yaratish maqsadida, yangi hududlarda amalga oshiriladigan asosiy, yordamchi va xizmat ko‘rsatish maqsadlari uchun obyektlar (bino va inshootlar) kompleksini qurish.

Viloyatda iqtisodiy faoliyat turlari bo'yicha qurilish ishlari ulushi, foizda



Ma'lumot uchun: Iqtisodiy faoliyat turlari bo'yicha qurilish ishlarining asosiy qismi qurilish, turar joy va yashash uchun mo'ljallangan hamda yashash uchun mo'ljallanmagan binolar qurish bo'yicha amalga oshirilgan qurilish ishlaridan tashkil topdi.

ulushi % da



Bino va inshootlarni qurish bo'yicha qurilish ishlari tarkibida yirik qurilish tashkilotlari tomonidan bajarilgan qurilish ishlari ulushi 7,7 % ni tashkil etib, 2023- yildagi ko'rsatkichga nisbatan 2,0 % punktga ko'paydi.

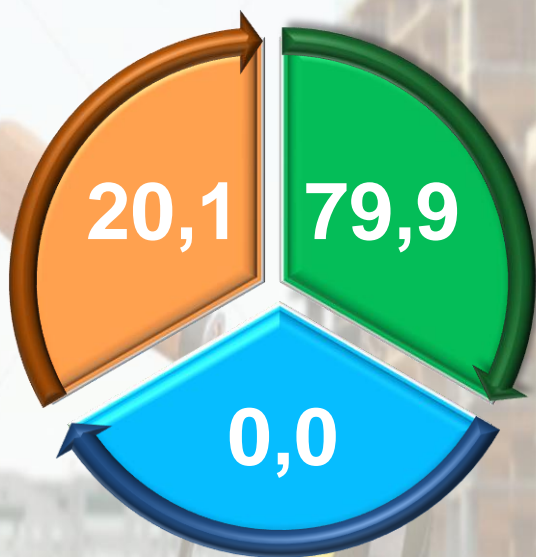
Ushbu faoliyat turida kichik korxonalar va mikrofirmalar hissasiga to'g'ri kelgan ulush 2023- yildagi ko'rsatkichga nisbatan 0,3 % punktga ko'payib, 31,5 % ni tashkil etdi.

Norasmiy sektorning ulushi esa 2023- yildagi ko'rsatkichga nisbatan 2,3 % punktga kamayib, 60,8 % ni tashkil etdi.

Fuqarolik obyektlarini qurish bo'yicha yirik qurilish tashkilotlari tomonidan bajarilgan qurilish ishlari hajmining ulushi 21,0 % ni tashkil etdi va 2023- yilga nisbatan 0,9 % punktga ko'paydi.

Shuningdek, kichik korxonalar va mikrofirmalar ulushi mos ravishda 79,0 % (0,9 % punktga kamayish) hamda norasmiy sektorning ulushi 0,0 % ni tashkil etdi.

ulushi % da



Yirik qurilish tashkilotlari




Kichik korxonalar va mikrofirmalar




Norasmiy sektor

2023- yil
yanvar-oktabr



2024- yil
yanvar-oktabr

Ixtisoslashtirilgan qurilish ishlari tarkibida yirik qurilish tashkilotlari tomonidan bajarilgan qurilish ishlari hajmining ulushi 2023- yilning mos davriga nisbatan 2,9 % punktga kamaydi va 27,5 % ni tashkil etdi. Qolgan 72,5 % i kichik korxonalar va mikrofirmalar hissasiga to'g'ri kelib, 2023- yilning mos davriga nisbatan 2,9 % punktga ko'paydi.



Iqtisodiy faoliyat turlari bo'yicha hududlar kesimida qurilish ishlari 2024- yil yanvar-oktabr

	Qurilish ishlari, mlrd. so'm	shu jumladan:		
		Bino va inshootlarni qurish	Fuqarolik obyektlarini qurish	Ixtisoslashtirilgan qurilish ishlari
Buxoro viloyati *	12 622,6	8 193,9	3 145,0	1 283,7
<i>shahar:</i>				
Buxoro sh.	2 305,5	49,3	41,2	9,5
Kogon sh.	512,4	41,8	43,4	14,8
<i>tuman:</i>				
Olot	394,5	61,7	15,5	22,8
Buxoro	527,1	64,5	25,9	9,6
Vobkent	312,1	63,8	27,2	9
G'ijduvon	620,5	70,4	19,9	9,7
Kogon	829,0	50,9	37,2	11,9
Qorako'l	547,4	78,8	17,4	3,8
Qorovulbozor	481,3	20,1	26,3	53,6
Peshko'	592,4	58,7	30,9	10,4
Romitan	922,8	63,6	27,2	9,2
Jondor	454,5	64,2	26,6	9,2
Shofirkon	667,6	51,1	36,6	12,3

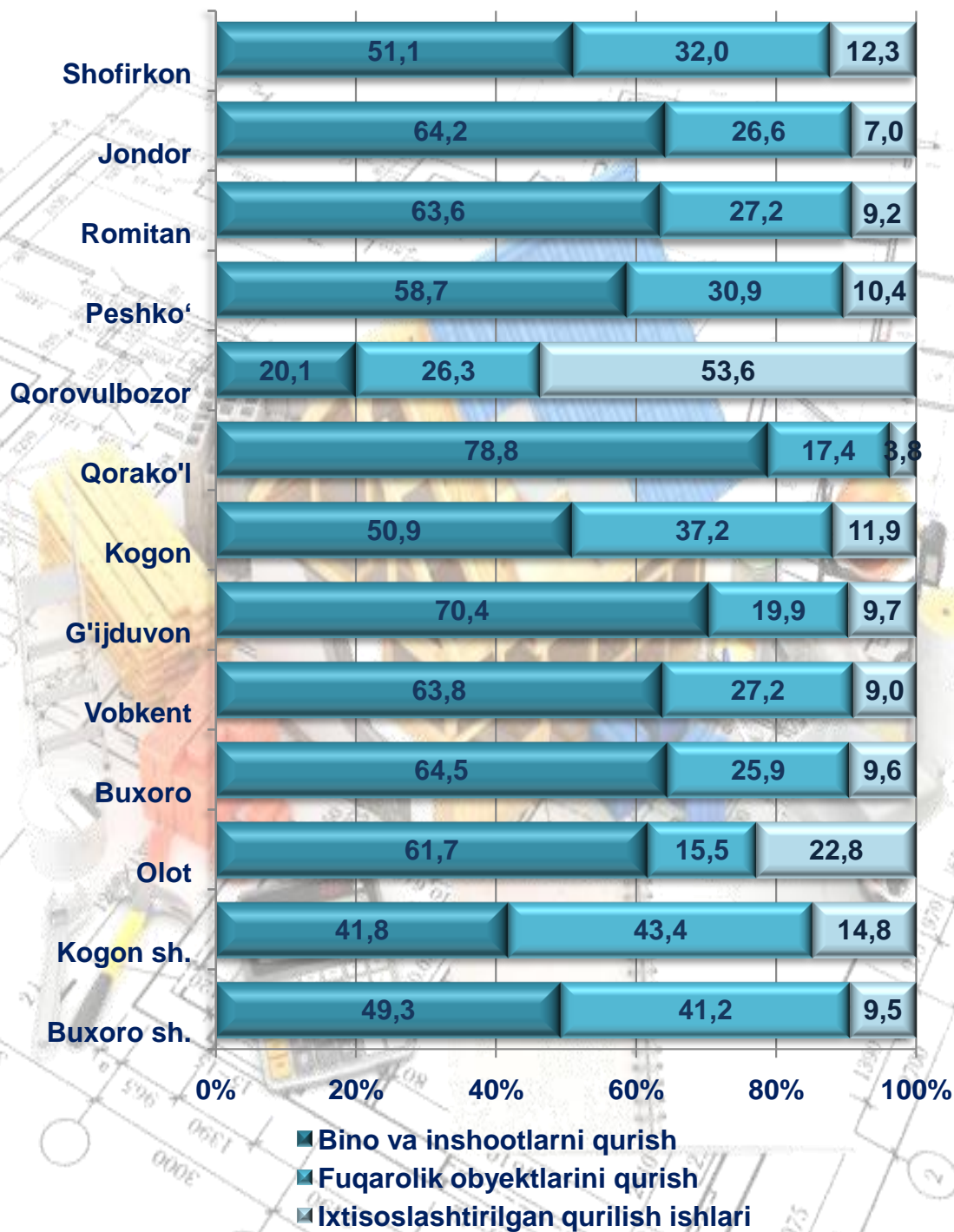
* Joriy davr bo'yicha qurilish ishlari hajmi yashirin iqtisodiyotni qo'shgan holda xisob-kitob qilingan.



Iqtisodiy faoliyat turlari bo'yicha hududlar kesimida qurilish ishlari 2024- yil yanvar-oktabr



ulushi % da



Hududlar kesimida aholi jon boshiga qurilish ishlari 2024- yil yanvar-oktabr uchun

	Aholi jon boshiga qurilish ishlari, ming so'm	O'sish sur'ati, % da
Buxoro viloyati	6 138,8	107,6
<i>shahar:</i>		
Buxoro sh.	7 767,9	113,3
Kogon sh.	7 883,4	79,0
<i>tuman:</i>		
Olot	3 761,0	98,8
Buxoro	2 934,6	107,0
Vobkent	2 086,4	108,0
G'ijduvon	1 912,2	122,3
Kogon	9 730,4	95,7
Qorako'l	3 169,4	186,0
Qorovulbozor	23 946,3	107,6
Peshko'	4 487,8	110,2
Romitan	6 066,8	98,6
Jondor	2 435,5	111,5
Shofirkon	3 568,2	110,3



Hududlar kesimida aholi jon boshiga qurilish ishlari 2024- yil yanvar-oktabr uchun



Hududlar kesimida 2024- yil yanvar-oktabr oylarida aholi jon boshiga qurilish ishlari hajmi bo'yicha birinchi o'rinni Qorovulbozor tumani — 23 946,3 ming so'm (yoki 2023- yilning mos davriga nisbatan 107,6 %), undan keyin mos ravishda Kogon tumani – 9 730,4 ming so'm (yoki 95,7 %), Kogon shahri – 7 883,4 ming so'm (yoki 79,0 %), Buxoro shahri – 7 767,9 ming so'm (yoki 113,3 %), Romitan tumani – 6 066,8 ming so'm (yoki 98,6 %), Peshko' tumani – 4 487,8 ming so'm (yoki 110,2 %) va egalladi.

Investitsiyalar va qurilish statistikasi
bo'limi

Aloqa telefoni: (65) 223-81-99