



**BUXORO VILOYAT
STATISTIKA BOSHQARMASI**

BUXORO VILOYATIDA QURILISH ISHLARI

**2024- YIL
YANVAR-AVGUST**



2024- yilning yanvar-avgust oylarida Buxoro viloyatida jami **7 481,7** mlrd. soʻmlik qurilish ishlari bajarilib, oʻsish surʻati 2023- yilning yanvar-avgust oylariga nisbatan **111,3 %** ni tashkil etdi.



Qurilish ishlari hajmining tarkibi, % da

Qurilish ishlari hajmi yirik qurilish tashkilotlari, kichik korxonalar va mikrofirmalar hamda norasmiy sektorlarda amalga oshirilgan ishlar tarkibi boʻyicha shakllanadi.


Norasmiy sektor



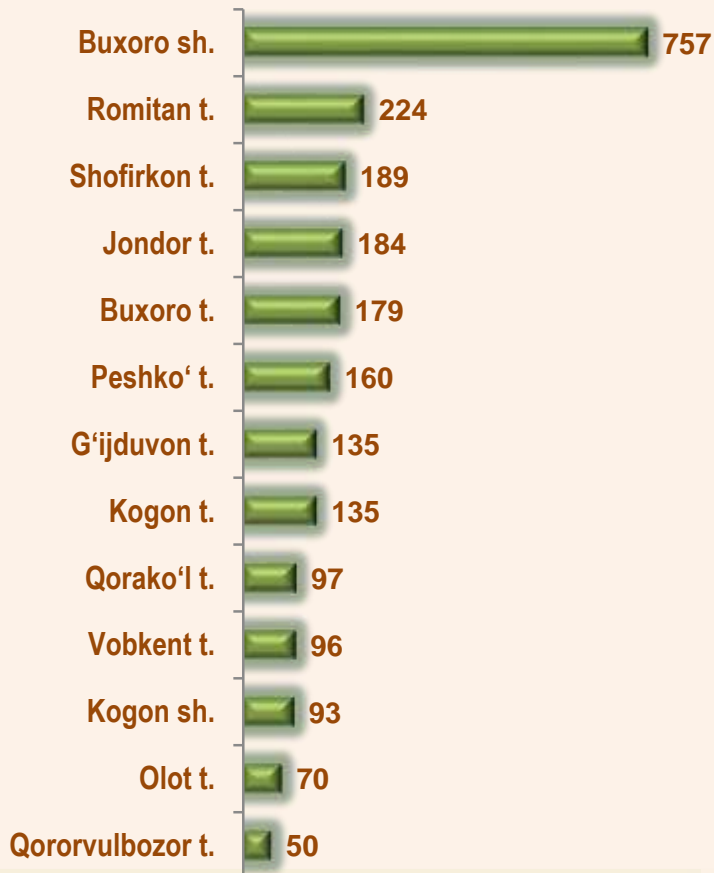
2024- yil 1- sentabr holatiga ko'ra qurilish ishlari bo'yicha faoliyat ko'rsatayotgan korxonalar va tashkilotlar, birlikda



Yillar kesimida soni



Hududlar kesimida



1 194

Bino va inshootlar qurish

529

Fuqarolik obyektlarini qurish

646

Ixtisoslashtirilgan qurilish ishlari

Qurilish sohasi mamlakatimiz milliy iqtisodiyotining barqaror o'sishiga o'zining munosib hissasini qo'shib kelayotgan sohalardan hisoblanadi. Ushbu sohada faoliyat ko'rsatayotgan korxonalar va tashkilotlarning soni 2023- yilning mos davri bilan solishtirganda o'sish sur'ati 90,2 foizni tashkil qildi.

Qurilish sohasida faoliyat ko'rsatayotgan korxonalar va tashkilotlar soni ushbu sohaning quyidagi yo'nalishlari kesimida qaralganda:

binolar va inshootlar qurilish yo'nalishi 50,4 foiz ulushi tashkil etib, o'sish sur'ati 2023- yilning mos davriga nisbatan 82,0 foizga oshgan;

fuqarolik obyektlarini qurish yo'nalishi 22,3 foiz ulushi tashkil etib, o'sish sur'ati 2023- yilning mos davriga nisbatan 115,0 foizga oshgan;

ixtisoslashtirilgan qurilish ishlari yo'nalishi 27,3 foiz ulushni va 2023- yilning mos davriga nisbatan 91,0 foiz o'sish sur'atini tashkil etdi.

| | Holatiga : | | O'tgan yilning mos davriga nisbatan, % da |
|------------------------|----------------|----------------|---|
| | 01.09.2023- y. | 01.09.2024- y. | |
| Buxoro viloyati | 2 626 | 2 369 | 90,2 |
| Buxoro shahri | 821 | 757 | 92,2 |
| Kogon shahri | 109 | 93 | 85,3 |
| <i>tumanlar:</i> | | | |
| Olot | 73 | 70 | 95,9 |
| Buxoro | 187 | 179 | 95,7 |
| Vobkent | 116 | 96 | 82,8 |
| G'ijduvon | 145 | 135 | 93,1 |
| Kogon | 148 | 135 | 91,2 |
| Qorako'l | 115 | 97 | 84,3 |
| Qorovulbozor | 57 | 50 | 87,7 |
| Peshko' | 166 | 160 | 96,4 |
| Romitan | 248 | 224 | 90,3 |
| Jondor | 210 | 184 | 87,6 |
| Shofirkon | 231 | 189 | 81,8 |



2024- yil 1- sentabr holatiga ko'ra Buxoro viloyatida faoliyat ko'rsatayotgan qurilish korxonalari ulushi, % da



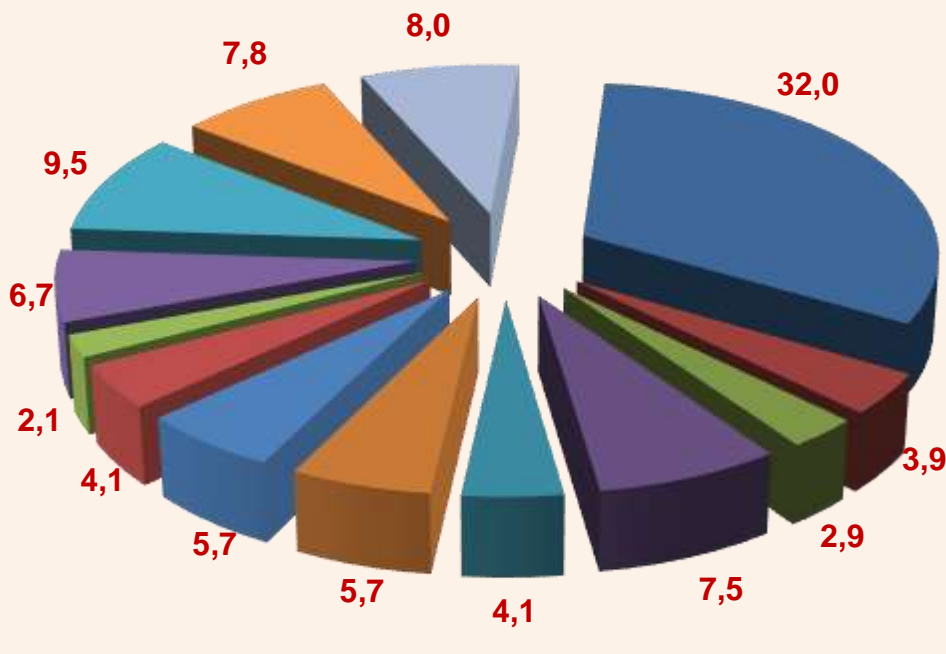
Buxoro sh. (32,0)



Romitan t. (9,5)




Shofirkon t. (8,0)



- Buxoro sh.
- Kogon sh.
- Olot t.
- Buxoro t.
- Vobkent t.
- G'ijduvon t.
- Kogon t.
- Qorako'l t.
- Qororvulbozor t.
- Peshko' t.
- Romitan t.
- Jondor t.
- Shofirkon t.

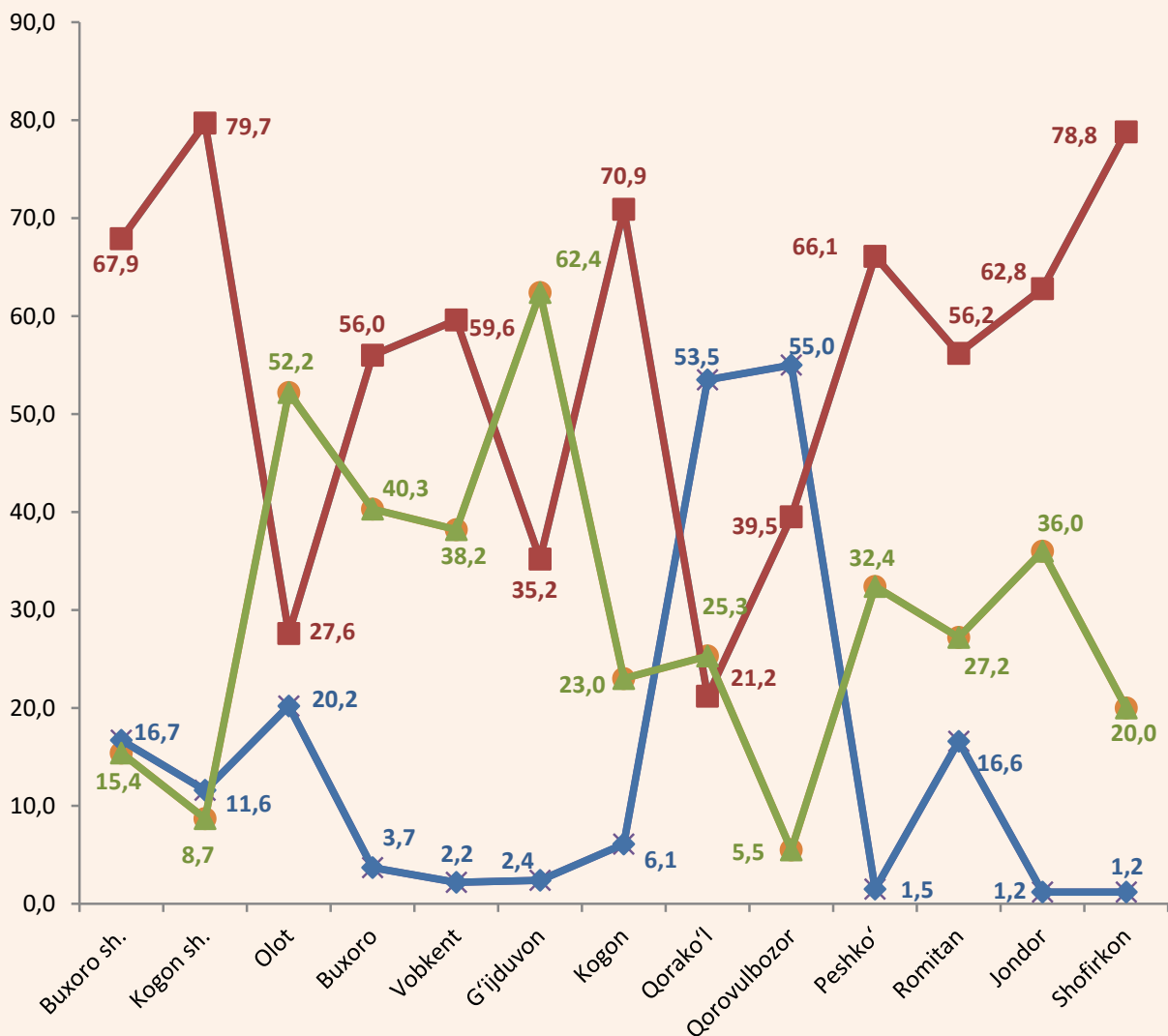
2024- yil yanvar-avgust uchun qurilish ishlari hajmining tarkibi, mlrd. so'm

| | Qurilish ishlari, mlrd. so'm | Shu jumladan: | | |
|------------------------|------------------------------|------------------------------|-------------------------|-----------------|
| | | Yirik qurilish tashkilotlari | Kichik va mikrofirmalar | Norasmiy sektor |
| Buxoro viloyati | 7 481,7 | 1 120,3 | 4 353,7 | 2 007,7 |
| shahar: | | | | |
| Buxoro sh. | 1807,3 | 301,2 | 1227,3 | 278,8 |
| Kogon sh. | 391,7 | 45,3 | 312,5 | 33,9 |
| tuman: | | | | |
| Olot | 320,5 | 64,8 | 88,5 | 167,2 |
| Buxoro | 454,8 | 17,0 | 254,5 | 183,3 |
| Vobkent | 253,0 | 5,6 | 150,8 | 96,6 |
| G'ijduvon | 545,5 | 13,0 | 192,0 | 340,5 |
| Kogon | 678,4 | 41,6 | 481,1 | 155,7 |
| Qorako'l | 553,1 | 295,8 | 117,0 | 140,3 |
| Qorovulbozor | 359,0 | 197,4 | 141,9 | 19,7 |
| Peshko' | 487,2 | 7,2 | 322,3 | 157,7 |
| Romitan | 724,4 | 120,4 | 407,3 | 196,7 |
| Jondor | 352,6 | 4,3 | 221,6 | 126,7 |
| Shofirkon | 554,2 | 6,7 | 436,9 | 110,6 |




2024- yilning yanvar-avgust oylarida, jami qurilish ishlari hajmi tarkibida yirik qurilish tashkilotlari tomonidan bajarilgan qurilish ishlari hajmi 987,1 mlrd. so'mni tashkil etdi. Qurilish ishlari 2023- yilning mos davriga nisbatan 122,6 % ni tashkil etib, jami qurilish ishlari hajmidagi ulushi 14,9 % ni tashkil etdi.

Bajarilgan qurilish ishlarining korxonalar turlari kesimida ulushi, foizda



- Yirik qurilish tashkilotlari
- Kichik korxonalar va mirkofirmalar
- Norasmiy sektor



MA'LUMOT UCHUN: yirik qurilish tashkilotlari tomonidan bajarilgan qurilish ishlarining jami qurilish ishlari hajmidagi eng ko'p ulushi Qorovulbozor tumani (hududdagi jami qurilish ishlari hajmining 55,0% i yoki 2023- yilning mos davriga nisbatan 115,4%), Qorako'l tumani (hududdagi jami qurilish ishlari hajmining 53,5% i yoki 2023- yilning mos davriga nisbatan 40,9 m.), ga to'g'ri keldi.

Kichik korxonalar va mikrofirmalar tomonidan bajarilgan qurilish ishlari



2024- yilning yanvar-avgust oylarida kichik korxonalar va mikrofirmalar tomonidan bajarilgan qurilish ishlari hissasiga jami qurilish ishlari hajmining 58,2 % i to'g'ri keldi. Shuningdek, ular hissasiga to'g'ri kelgan qurilish ishlari hajmi 2023- yilning mos davriga nisbatan 110,4 % ni tashkil etgan holda 4 353,7 mlrd. so'm miqdorida qayd etildi.

Kichik korxonalar va mikrofirmalar, ulushi, % da



58,2

2024-yil
yanvar-avgust

58,4

2023- yil
yanvar-avgust



MA'LUMOT UCHUN: joriy hisobot davrida kichik korxonalar va mikrofirmalar tomonidan eng yuqori ulush ko'rsatkichi Kogon shahrida (312,5 mlrd. so'm yoki umumiy hajmga nisbatan 79,7 %), Shofirkon tumanida (436,9 mlrd. so'm yoki umumiy hajmga nisbatan 78,8 %), Kogon tumanida (481,1 mlrd. so'm yoki umumiy hajmga nisbatan 70,9 %) ga to'g'ri keldi.


Norasmiy sektor hissasiga to'g'ri kelgan qurilish ishlari ulushi **26,8 %** ni tashkil etdi yoki **2 007,7 mlrd. so'm** miqdorida qayd etildi. 2023- yilning mos davriga nisbatan **106,0 %** ni tashkil etdi.



Mulkchilik shakli davlat va nodavlat bo'lgan tashkilotlar tomonidan bajarilgan qurilish ishlari, ulushi foizda

Davlat mulkchiligidagi tashkilotlar tomonidan jami **238,3 mlrd. so'm** qurilish ishlari bajarildi. Nodavlat mulkchilikdagi tashkilotlar tomonidan esa **7 243,3 mlrd. so'm** qurilish ishlari bajarildi. Ularning viloyatdagi ulushi mos ravishda **3,2 %** va **96,8 %** ni tashkil etdi.

2023- yil yanvar-avgust



2024- yil yanvar-avgust



**Umumiy hajmdan yangi qurilish,
rekonstruksiya, kengaytirish,
texnik qayta quollantirish ishlari ulushi
2024- yil yanvar-avgust oylarida**



Bajarilgan qurilish ishlarining katta qismi yangi bino va inshootlarni qurishga tegishli. Jami qurilish ishlarining **69,5 %** i yoki **5 197,5** mlrd. soʻm qurilish ishlari aynan iqtisodiyotda yangi ishlab chiqarish quvvatlari, turar joy va boshqa ijtimoiy obyektlarni yaratishga qaratilgan.

15,2 %

Yirik qurilish tashkilotlari boʻyicha yangi qurilish hisobidan **791,0** mlrd. soʻmlik ishlar bajarildi yoki jami yirik qurilish tashkilotlarining yangi qurilish ishlaridagi ulushi **15,2 %** ni tashkil etdi.

Kichik korxonalar va mikrofirmalar boʻyicha yangi qurilish hisobidan **2 642,0** mlrd. soʻm yoki jami kichik korxonalar va mikrofirmalarning yangi qurilish ishlaridagi ulushi **50,8 %** ni tashkil etdi.

50,8 %

34,0 %

Yangi qurilish ishlari hajmida norasmiy sektor hissasi **1 764,5** mlrd. soʻm yoki ularning jamiga nisbatan ulushi **34,0 %** ni tashkil etdi.

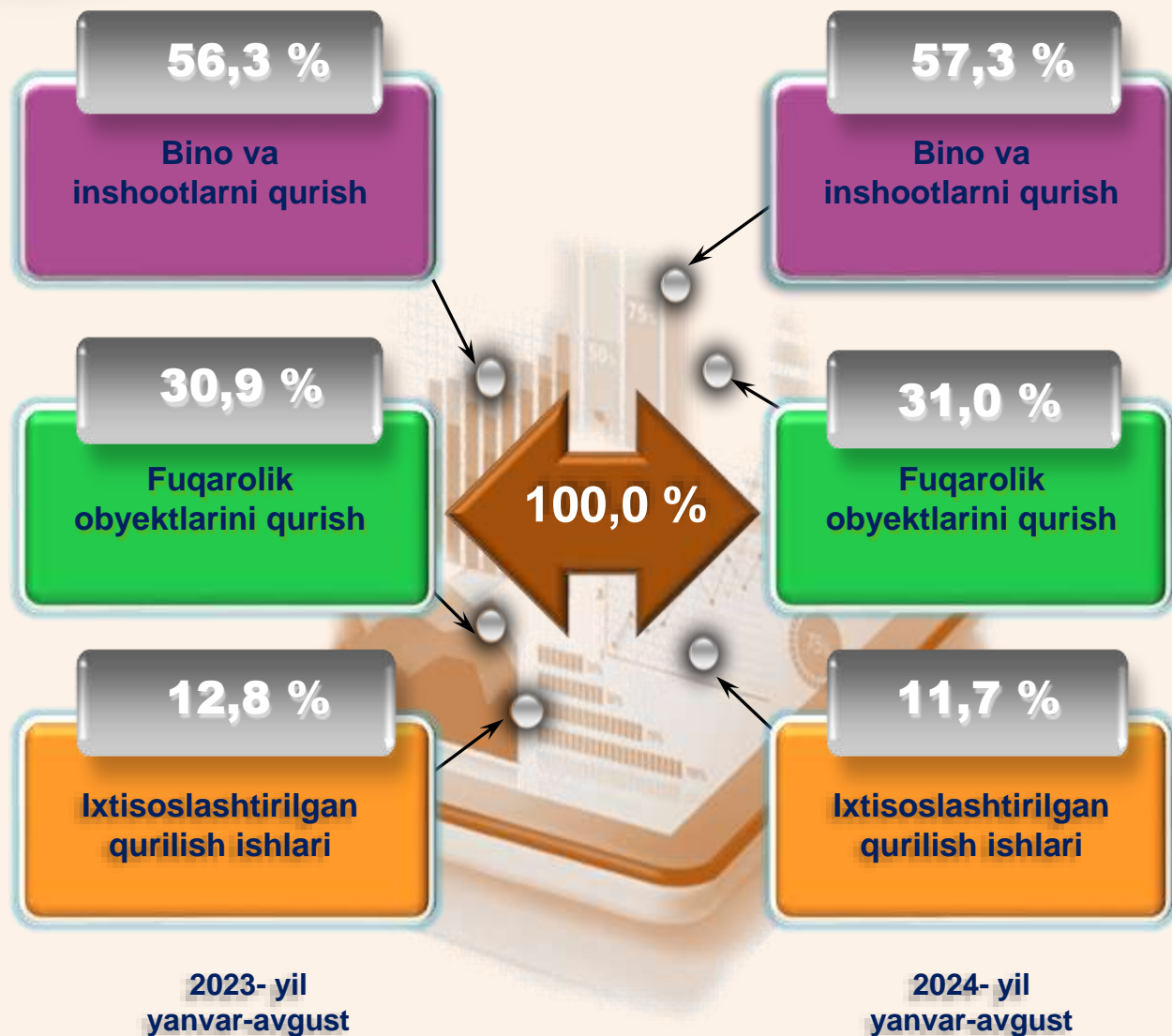
Hududlar kesimida qurilish ishlari 2024- yil yanvar-avgust oylarida

| | Qurilish ishlari, mlrd. so'm | O'sish sur'ati, % da | Umumiy hajmga nisbatan, foizda |
|------------------------|---------------------------------|----------------------------|-----------------------------------|
| Buxoro viloyati | 7 481,7 | 111,3 | 100,0 |
| <i>shahar:</i> | | | |
| Buxoro sh. | 1 807,3 | 113,4 | 24,1 |
| Kogon sh. | 391,7 | 76,6 | 5,2 |
| <i>tuman:</i> | | | |
| Olot | 320,5 | 97,5 | 4,3 |
| Buxoro | 454,8 | 111,1 | 6,1 |
| Vobkent | 253,0 | 111,3 | 3,4 |
| G'ijduvon | 545,5 | 118,6 | 7,3 |
| Kogon | 678,4 | 105,6 | 9,1 |
| Qorako'l | 553,1 | 232,0 | 7,4 |
| Qorovulbozor | 359,0 | 102,6 | 4,8 |
| Peshko' | 487,2 | 113,3 | 6,5 |
| Romitan | 724,4 | 98,6 | 9,7 |
| Jondor | 352,6 | 115,6 | 4,7 |
| Shofirkon | 554,2 | 112,0 | 7,4 |



Ma'lumot uchun: Yangi qurilish – yangi quvvatlarni yaratish maqsadida, yangi hududlarda amalga oshiriladigan asosiy, yordamchi va xizmat ko'rsatish maqsadlari uchun obyektlar (bino va inshootlar) kompleksini qurish.

Viloyatda iqtisodiy faoliyat turlari bo'yicha qurilish ishlari ulushi, foizda



Ma'lumot uchun: Iqtisodiy faoliyat turlari bo'yicha qurilish ishlarining asosiy qismi qurilish, turar joy va yashash uchun mo'ljallangan hamda yashash uchun mo'ljallanmagan binolar qurish bo'yicha amalga oshirilgan qurilish ishlaridan tashkil topdi.

Bino va inshootlar qurilishi

ulushi % da

2023- yil
yanvar-avgust

6,8

11,4

42,6

41,7

50,6

46,9

2024- yil
yanvar-avgust



Yirik qurilish
tashkilotlari



Kichik korxonalar
va mikrofirmalar



Norasmiy
sektor

Bino va inshootlarni qurish bo'yicha qurilish ishlari tarkibida yirik qurilish tashkilotlari tomonidan bajarilgan qurilish ishlari ulushi 11,4 % ni tashkil etib, 2023- yildagi ko'rsatkichga nisbatan 4,6 % punktga ko'paydi.

Ushbu faoliyat turida kichik korxonalar va mikrofirmalar hissasiga to'g'ri kelgan ulush 2023- yildagi ko'rsatkichga nisbatan 0,9 % punktga kamayib, 41,7 % ni tashkil etdi.

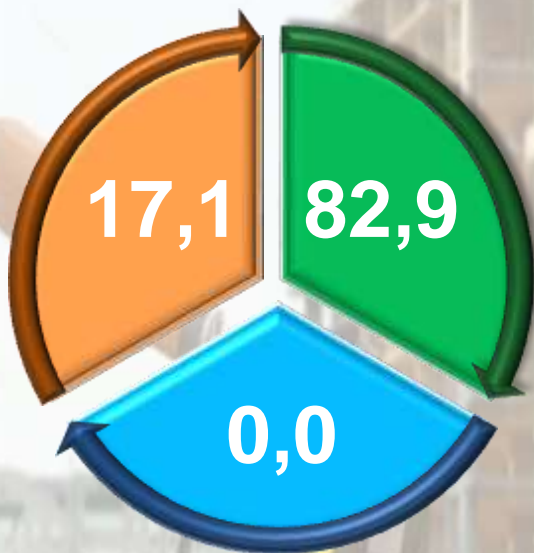
Norasmiy sektorning ulushi esa 2023- yildagi ko'rsatkichga nisbatan 3,7 % punktga kamayib, 46,9 % ni tashkil etdi.

Fuqarolik obyektlarini qurish bo'yicha qurilish ishlari

Fuqarolik obyektlarini qurish bo'yicha yirik qurilish tashkilotlari tomonidan bajarilgan qurilish ishlari hajmining ulushi 17,7 % ni tashkil etdi va 2023- yilga nisbatan 0,6 % punktga ko'paydi.

Shuningdek, kichik korxonalar va mikrofirmalar ulushi mos ravishda 82,3 % (0,6 % punktga kamayish) hamda norasmiy sektorning ulushi 0,0 % ni tashkil etdi.

ulushi % da



Yirik qurilish tashkilotlari

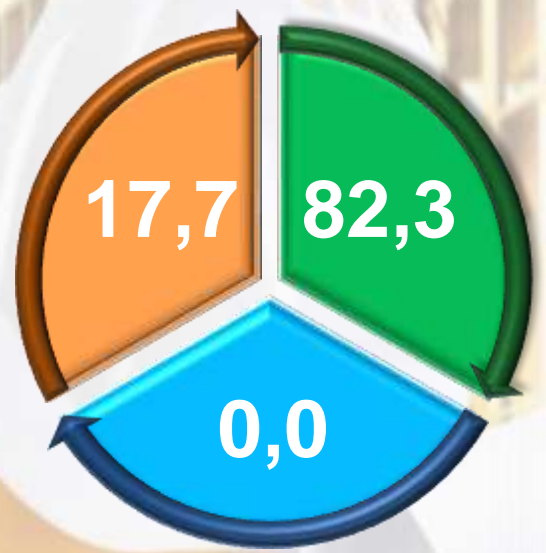


Kichik korxonalar va mikrofirmalar



Norasmiy sektor

2023- yil
yanvar-avgust




2024- yil
yanvar-avgust

Ixtisoslashtirilgan qurilish ishlari



Ixtisoslashtirilgan qurilish ishlari tarkibida yirik qurilish tashkilotlari tomonidan bajarilgan qurilish ishlari hajmining ulushi 2023- yilning mos davriga nisbatan 6,0 % punktga kamaydi va 25,2 % ni tashkil etdi. Qolgan 74,8 % i kichik korxonalar va mikrofirmalar hissasiga to'g'ri kelib, 2023- yilning mos davriga nisbatan 6,0 % punktga ko'paydi.



Iqtisodiy faoliyat turlari bo'yicha hududlar kesimida qurilish ishlari 2024- yil yanvar-avgust

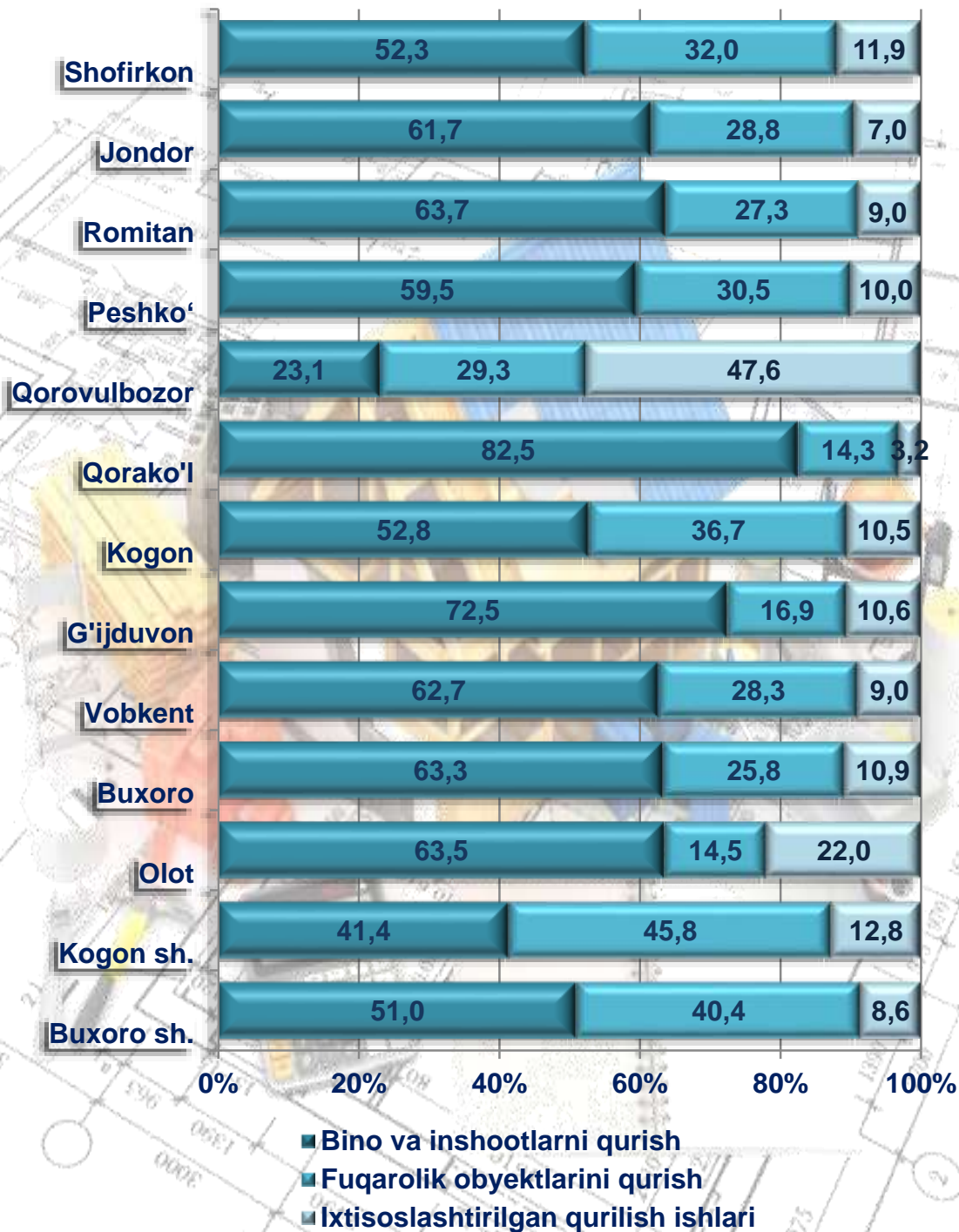
| | Qurilish ishlari, mlrd. so'm | shu jumladan: | | |
|------------------------|------------------------------|-----------------------------|-------------------------------|--------------------------------------|
| | | Bino va inshootlarni qurish | Fuqarolik obyektlarini qurish | Ixtisoslashtirilgan qurilish ishlari |
| Buxoro viloyati | 7 481,7 | 4 284,8 | 2 317,2 | 879,7 |
| <i>shahar:</i> | | | | |
| Buxoro sh. | 1 807,3 | 921,1 | 730,8 | 155,4 |
| Kogon sh. | 391,7 | 162,3 | 179,5 | 49,9 |
| <i>tuman:</i> | | | | |
| Olot | 320,5 | 203,5 | 46,5 | 70,5 |
| Buxoro | 454,8 | 287,7 | 117,6 | 49,5 |
| Vobkent | 253,0 | 158,5 | 71,7 | 22,8 |
| G'ijduvon | 545,5 | 395,4 | 92,1 | 58,0 |
| Kogon | 678,4 | 358,3 | 248,6 | 71,5 |
| Qorako'l | 553,1 | 456,1 | 79,3 | 17,7 |
| Qorovulbozor | 359,0 | 83,0 | 105,0 | 171,0 |
| Peshko' | 487,2 | 290,0 | 148,5 | 48,7 |
| Romitan | 724,4 | 461,2 | 198,0 | 65,2 |
| Jondor | 352,6 | 217,7 | 101,4 | 33,5 |
| Shofirkon | 554,2 | 290,0 | 198,2 | 66,0 |



Iqtisodiy faoliyat turlari bo'yicha hududlar kesimida qurilish ishlari 2024- yil yanvar-avgust



ulushi % da



Hududlar kesimida aholi jon boshiga qurilish ishlari 2024- yil yanvar-avgust uchun

| | Aholi jon boshiga qurilish ishlari, ming so'm | O'sish sur'ati, % da |
|------------------------|---|----------------------|
| Buxoro viloyati | 3 648,0 | 109,4 |
| <i>shahar:</i> | | |
| Buxoro sh. | 6 105,6 | 111,2 |
| Kogon sh. | 6 035,2 | 75,5 |
| <i>tuman:</i> | | |
| Olot | 3 061,5 | 96,0 |
| Buxoro | 2 539,1 | 108,9 |
| Vobkent | 1 695,7 | 109,2 |
| G'ijduvon | 1 685,3 | 116,6 |
| Kogon | 7 990,7 | 103,4 |
| Qorako'l | 3 210,1 | 229,0 |
| Qorovulbozor | 17 949,0 | 100,6 |
| Peshko' | 3 705,1 | 111,4 |
| Romitan | 4 775,5 | 97,2 |
| Jondor | 1 894,4 | 113,5 |
| Shofirkon | 2 966,7 | 110,9 |



Hududlar kesimida aholi jon boshiga qurilish ishlari 2024- yil yanvar-avgust uchun



Hududlar kesimida 2024- yil yanvar-avgust oylarida aholi jon boshiga qurilish ishlari hajmi bo'yicha birinchi o'rinni Qorovulbozor tumani — 17 949,0 ming so'm (yoki 2023- yilning mos davriga nisbatan 100,6 %), undan keyin mos ravishda Kogon tumani – 7 990,7 ming so'm (yoki 103,4 %), Buxoro shahri – 6 105,6 ming so'm (yoki 111,2 %), Kogon shahri – 6 035,2 ming so'm (yoki 75,5 %), Romitan tumani – 4 775,5 ming so'm (yoki 97,2 %), Peshko' tumani – 3 705,1 ming so'm (yoki 111,4 %) va egalladi.

Investitsiyalar va qurilish statistikasi
bo'limi

Aloqa telefoni: (65) 223-81-99