

BUXORO VILOYATIDA ASOSIY KAPITALGA INVESTITSIYALAR

2024- YIL YANVAR-SENTABR



Buxoro viloyatida 2024- yil yanvar-sentabr oylarida asosiy kapitalga kiritilgan investitsiyalar

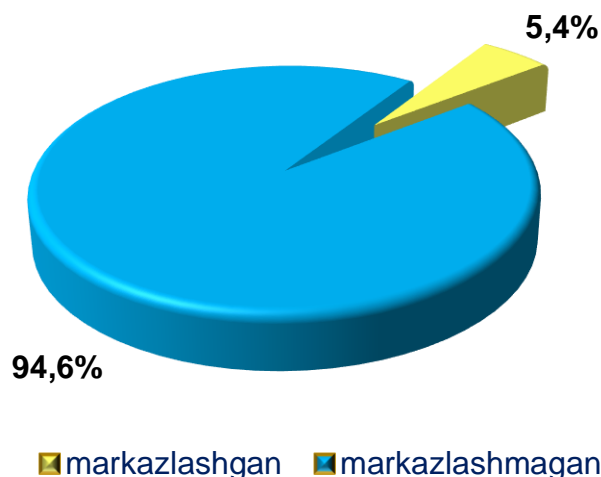
Raqamlar:



Joriy davrda asosiy kapitalga kiritilgan investitsiyalar hajmi **35 342,9** mlrd. so'mni yoki o'tgan yilga nisbatan **144,5 %** ni tashkil etdi. Moliyalashtirishning manbalari bo'yicha tahlil qilinganda, joriy davrda o'zlashtirilgan asosiy kapitalga investitsiyalarning katta qismi – **29 627,2** mlrd. so'm yoki **83,8 %** i xorijiy investitsiyalari va kreditlari, **4 823,2** mlrd. so'm, yoki **13,7 %** i korxonalar va aholining o'z mablag'lari hisobiga to'g'ri keladi.

Moliyalashtirish manbalari bo'yicha asosiy kapitalga kiritilgan investitsiyalar taqsimlanishi

2024- yil yanvar-sentabr oylarida jami asosiy kapitalga kiritilgan investitsiyalarning markazlashgan moliyalashtirish manbalari hisobidan - **1 888,2** mlrd. so'm, jami investitsiyalardagi ulushi **5,4 %** ni, markazlashmagan moliyalashtirish manbalari hisobidan esa **33 454,7** mlrd. so'm, jami investitsiyalardagi ulushi **94,6 %** ni tashkil qildi.



Asosiy kapitalga kiritilgan investitsiyalarning moliyalashtirish manbalari bo'yicha tarkibi

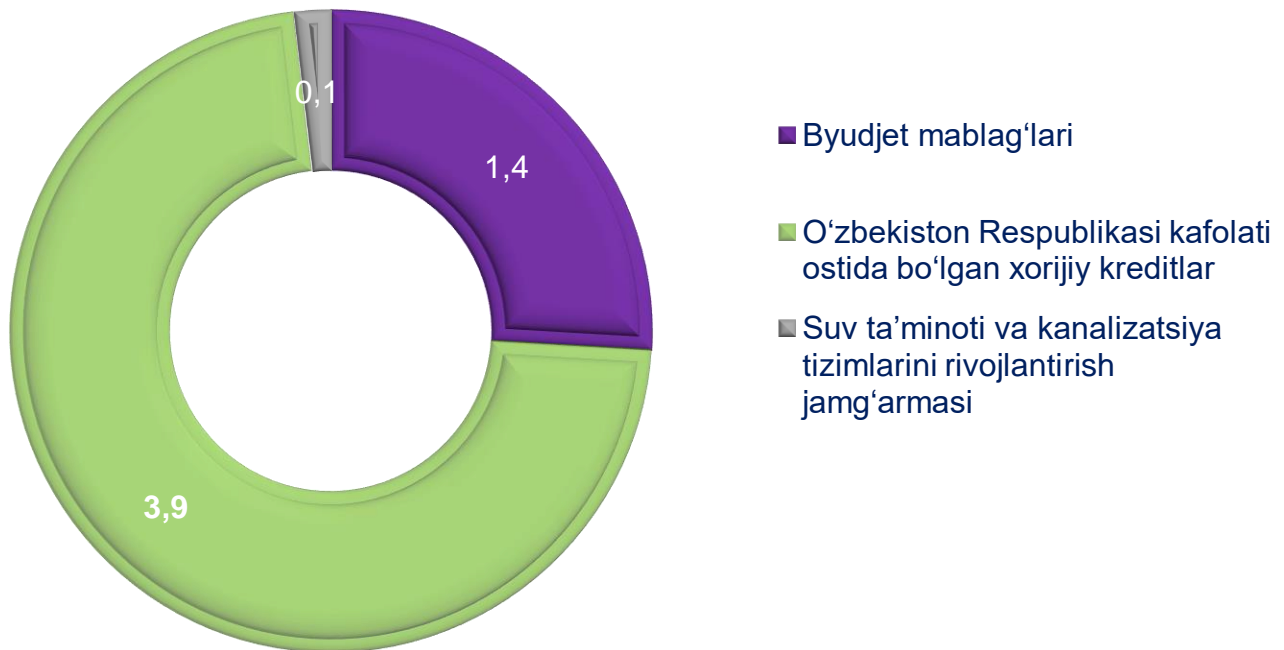
	Jami investitsiyalar, mlrd. so'mda	Shu jumladan moliyalashtirish manbalari bo'yicha: (jamiga nisbatan, % da)						
		Respublika byudjeti	Korxonalar va tashkilot mablag'lari	Aholi mablag'lari	Bank kreditlari va boshqa tashkilotlarning qarz mablag'lari	Xorijiy investitsiya va kreditlar	Suv ta'minoti va kanalizatsiya tizimlarini rivojlantirish jamg'armasi	Tiklanish va taraqqiyot jamg'armasi
Jami viloyat	35 342,9	1,4	7,2	6,5	1,0	83,8	0,1	-
Buxoro sh.	3 549,2	4,4	28,2	7,7	2,0	57,3	0,4	-
Kogon sh.	147,5	3,9	25,2	27,7	0,3	41,9	1,0	-
Olot	1 269,3	3,3	2,7	16,8	-	77,2	-	-
Buxoro	2 512,1	1,6	4,5	8,0	3,4	82,5	-	-
Vobkent	591,7	1,1	15,0	20,8	1,1	61,9	0,1	-
G'ijduvon	5 590,4	0,4	2,4	5,7	0,7	90,8	-	-
Kogon	902,2	5,4	17,1	19,0	3,6	54,9	-	-
Qorako'l	13 899,8	0,3	1,9	1,3	0,1	96,4	-	-
Qorovulbozor	3 292,9	0,2	9,6	0,8	0,1	89,3	-	-
Peshko'	618,2	0,4	5,5	30,5	-	63,5	0,1	-
Romitan	2 050,1	4,9	12,1	10,8	2,8	69,4	-	-
Jondor	463,4	1,1	17,2	42,7	5,7	33,1	0,2	-
Shofirkon	456,1	2,5	10,2	26,9	8,8	51,4	0,2	-

**Asosiy kapitalga investitsiyalarning moliyalashtirish
manbalari bo'yicha tarkibi**

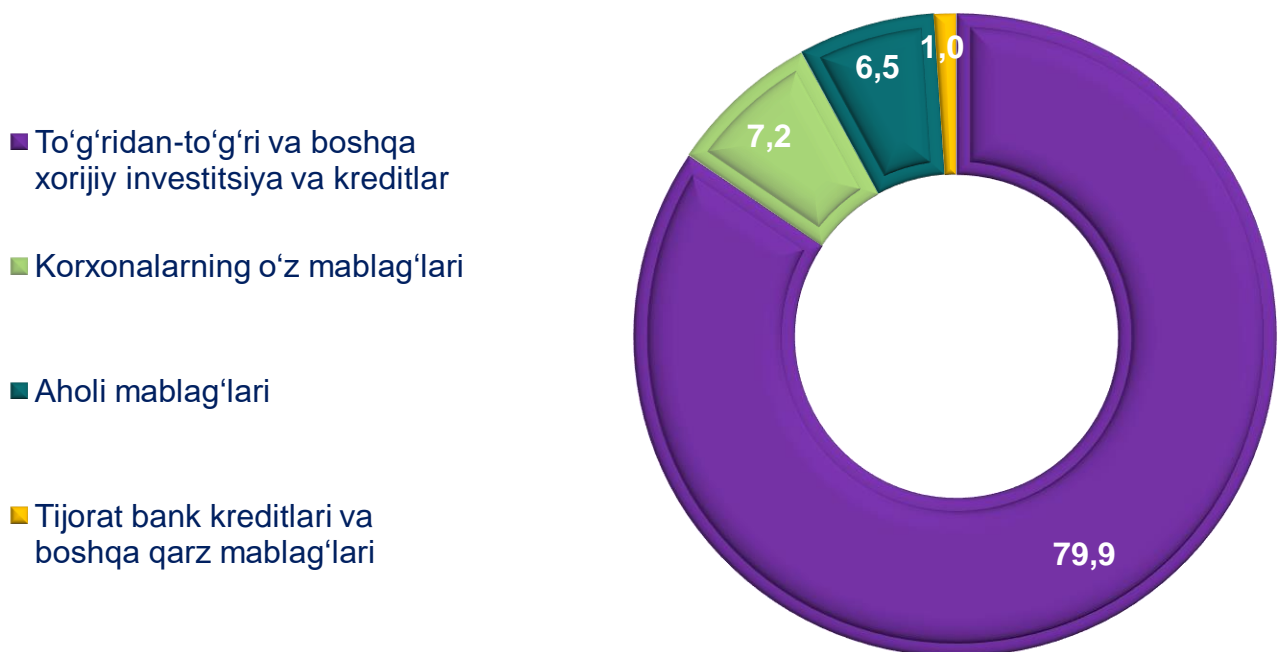
	Mrd. so'm	O'sish sur'ati, % da	Jamiga nisbatan, % da
Jami	35 342,9	144,5	100
<i>Markazlashgan:</i>	1 888,2	72,8	5,4
Respublika byudjeti	491,1	42,4	1,4
Tiklanish va taraqqiyot jamg'armasi	-	-	-
Suv ta'minoti va kanalizatsiya tizimlarini rivojlantirish jamg'armasi	25,3	35,0	0,1
O'zbekiston Respublikasi kafolati ostida bo'lgan xorijiy kreditlari	1 371,8	100,7	3,9
<i>Markazlashmagan:</i>	33 454,7	152,9	94,6
Korxonalar mablag'i	2 542,6	74,8	7,2
Aholi mablag'i	2 280,6	106,3	6,5
To'g'ridan-to'g'ri va boshqa xorijiy investitsiya va kreditlar	28 255,4	177,3	79,9
Tijorat bank kreditlari va boshqa tashkilotlarning qarz mablag'lari	376,1	100,7	1,0

Asosiy kapitalga kiritilgan investitsiyalarning umumiy hajmiga nisbatan moliyalashtirish manbalarining tarkibi, % da


Markazlashgan



Markazlashmagan

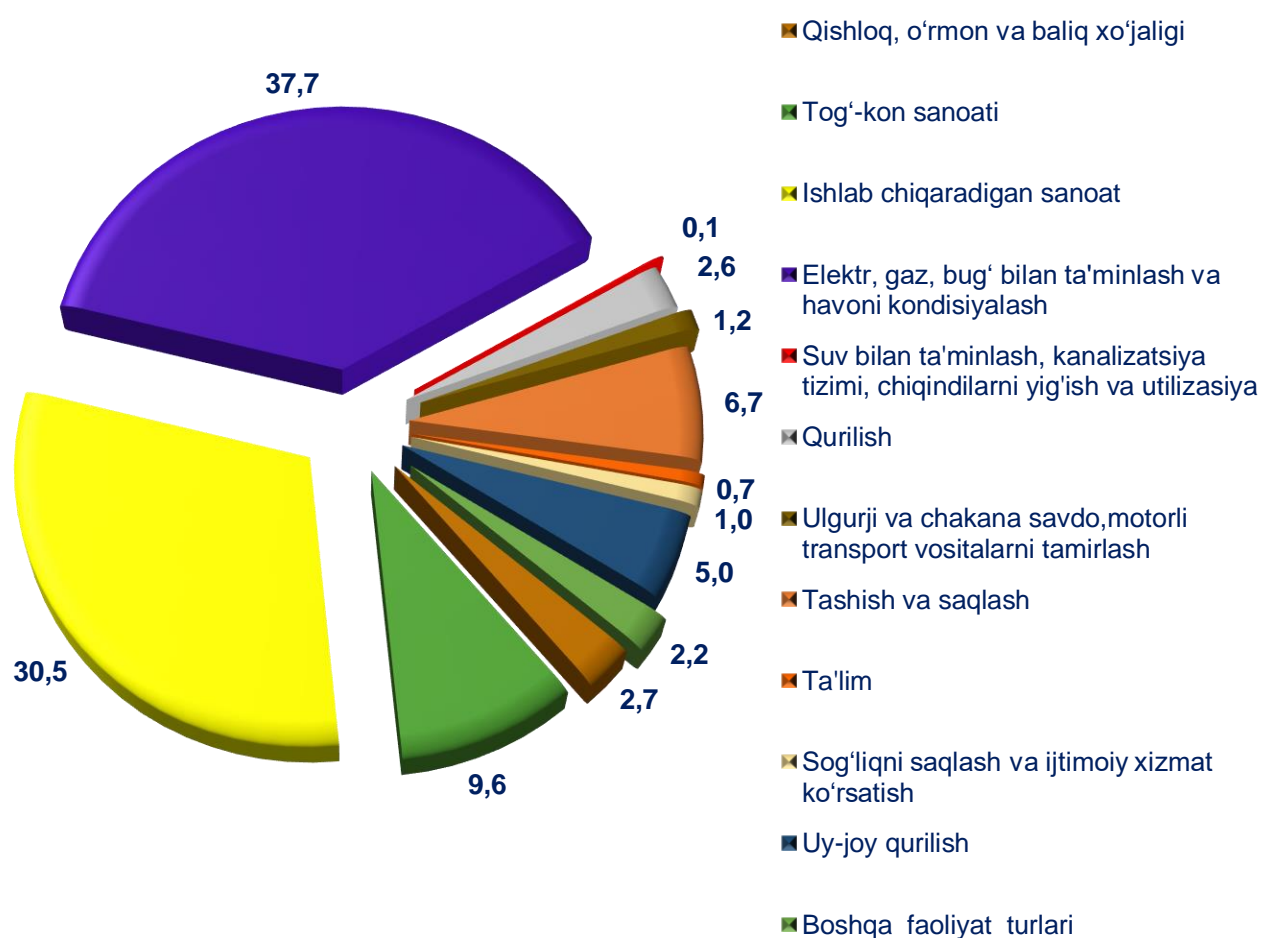


Asosiy kapitalga kiritilgan investitsiyalarning texnologik tarkibi (jamiga nisbatan, % da)



Asosiy kapitalga kiritilgan investitsiyalarning texnologik tarkibida qurilish-montaj ishlari bo'yicha **11 987,7** mlrd. so'm o'zlashtirilgan bo'lib, jami investitsiyalarning **34,0** % ni tashkil etdi, mashina, uskunarlar va jihozlarni xarid qilishga **20 620,2** mlrd. so'm (jami investitsiyalardagi ulushi **58,3** % i) va boshqa xarajatlarga **2 735,0** mlrd. so'm (jami investitsiyalardagi ulushi **7,3** % i) investitsiyalar o'zlashtirilgan.

Iqtisodiy faoliyat turlari bo'yicha asosiy kapitalga investitsiyalarning jamiga nisbatan ulushi, % da



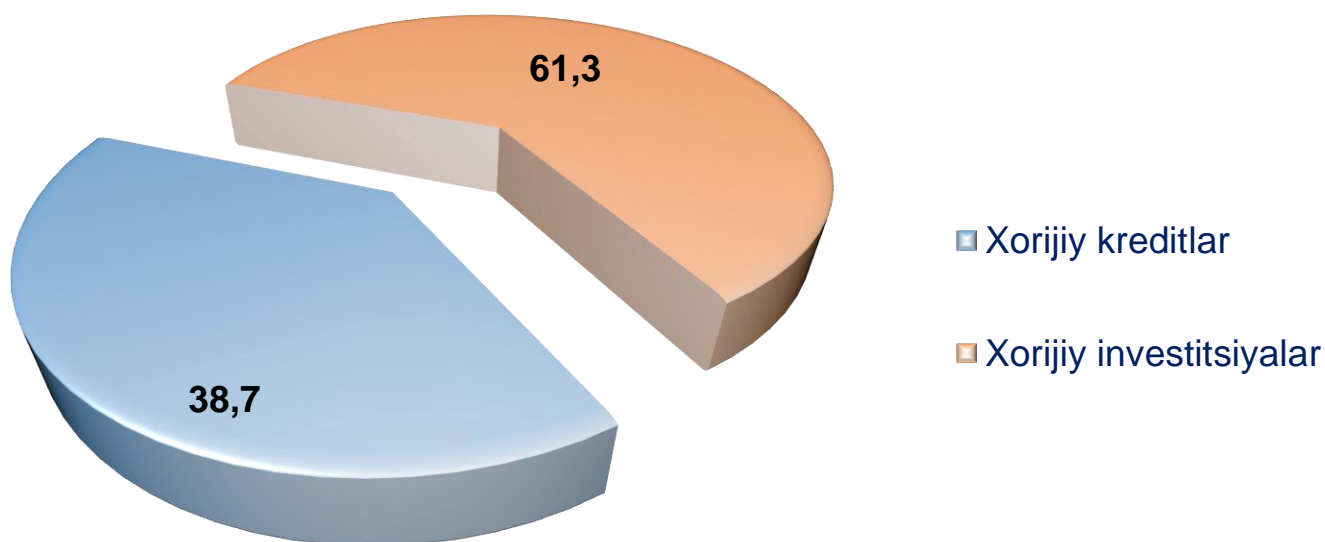
Asosiy kapitalga investitsiyalarning iqtisodiy faoliyat turlari bo'yicha tarkibida yuqoridagi diagrammada ko'rsatib o'tilganidek, elektr, gaz, bug' bilan ta'minlash va havoni konditsiyalash yetakchilik qilmoqda. Ushbu tarmoqda jami moliyalashtirish manbalari hisobidan **13 338,6** mlrd. so'm o'zlashtirilgan, yoki jami asosiy kapitalga kiritilgan investitsiyalarning **37,7** % ni tashkil etmoqda.

Shuningdek asosiy kapitalga investitsiyalarning eng ko'p investitsiya hajmlari ishlab chiqarish sanoati **30,5** % (yoki **10 749,7** mlrd. so'm), tog'-kon sanoatiga **9,6** % (yoki **3 406,4** mlrd. so'm), tashish va saqlash faoliyati **6,7** (yoki **2 321,3** mlrd. so'm), uy-joy qurilishiga **5,0** % (yoki **1 767,6** mlrd. so'm), qishloq, o'rmon va baliq xo'jaligiga **2,7** % (yoki **937,9** mlrd. so'm), qurilishga **2,6** % (yoki **928,6** mlrd. so'm), ulgurji va chakana savdo, motorli transport vositalarni tamirlashga **1,2** % (yoki **396,6** mlrd. so'm), sog'liqni saqlash va ijtimoiy xizmatlar ko'rsatishga **1,0** % (yoki **367,1**

mlrd. so‘m), ta‘limga **0,7** % (yoki **247,2** mlrd. so‘m), yashash va ovqatlanish bo‘yicha xizmatlar **0,4** % (yoki **156,3** mlrd. so‘m), boshqa faoliyat turlariga **1,9** % (yoki **725,6** mlrd. so‘m) to‘g‘ri keladi.

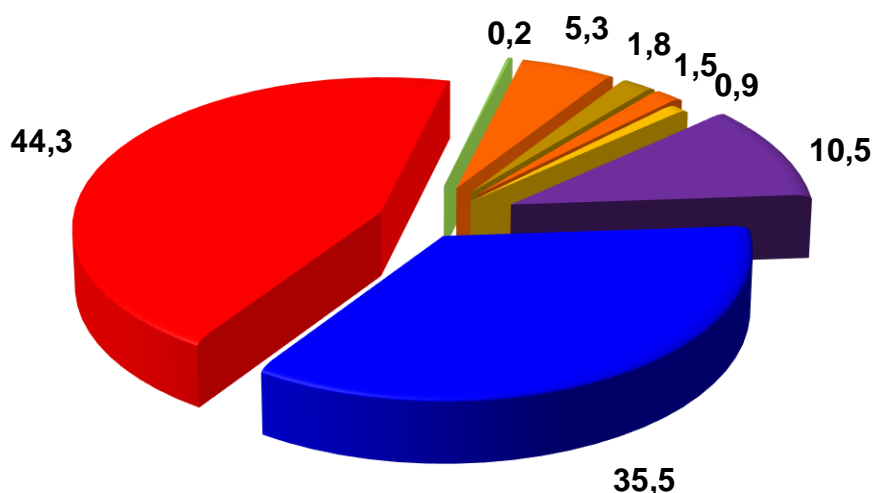
Turar-joy qurilishiga investitsiyalar aholini namunaviy loyihalar asosida qurilayotgan va arzonlashtirilgan uy-joylar qurilishi bo‘yicha davlat dasturlarining amalga oshirilishi hamda aholi tomonidan yakka tartibdagi turar-joylar qurilishi hajmlari bilan bog‘liq.

Xorijiy investitsiya va kreditlar jamiga nisbatan ulushi, % da



2024- yil yanvar-sentabr oylarida **29 627,2** mlrd. so‘m yoki asosiy kapitalga investitsiyalarning umumiy hajmining **83,8** % i xorijiy investitsiya va kreditlari hisobidan amalga oshirilgan. O‘tgan yilga nisbatan o‘sish sur‘ati **171,2** foizni tashkil qilgan. Shundan xorijiy investitsiyalarning hajmi **18 162,8** mlrd. so‘mni, jami xorijiy investitsiya va kreditlardagi ulushi **61,3** % ni tashkil qildi. Xorijiy kreditlarning hajmi **11 464,4** mlrd. so‘mni, jami xorijiy investitsiya va kreditlardagi ulushi **38,7** % ni tashkil qildi.

Iqtisodiy faoliyat turlari bo'yicha xorijiy investitsiyalar va kreditlarning jamiga nisbatan ulushi, % da



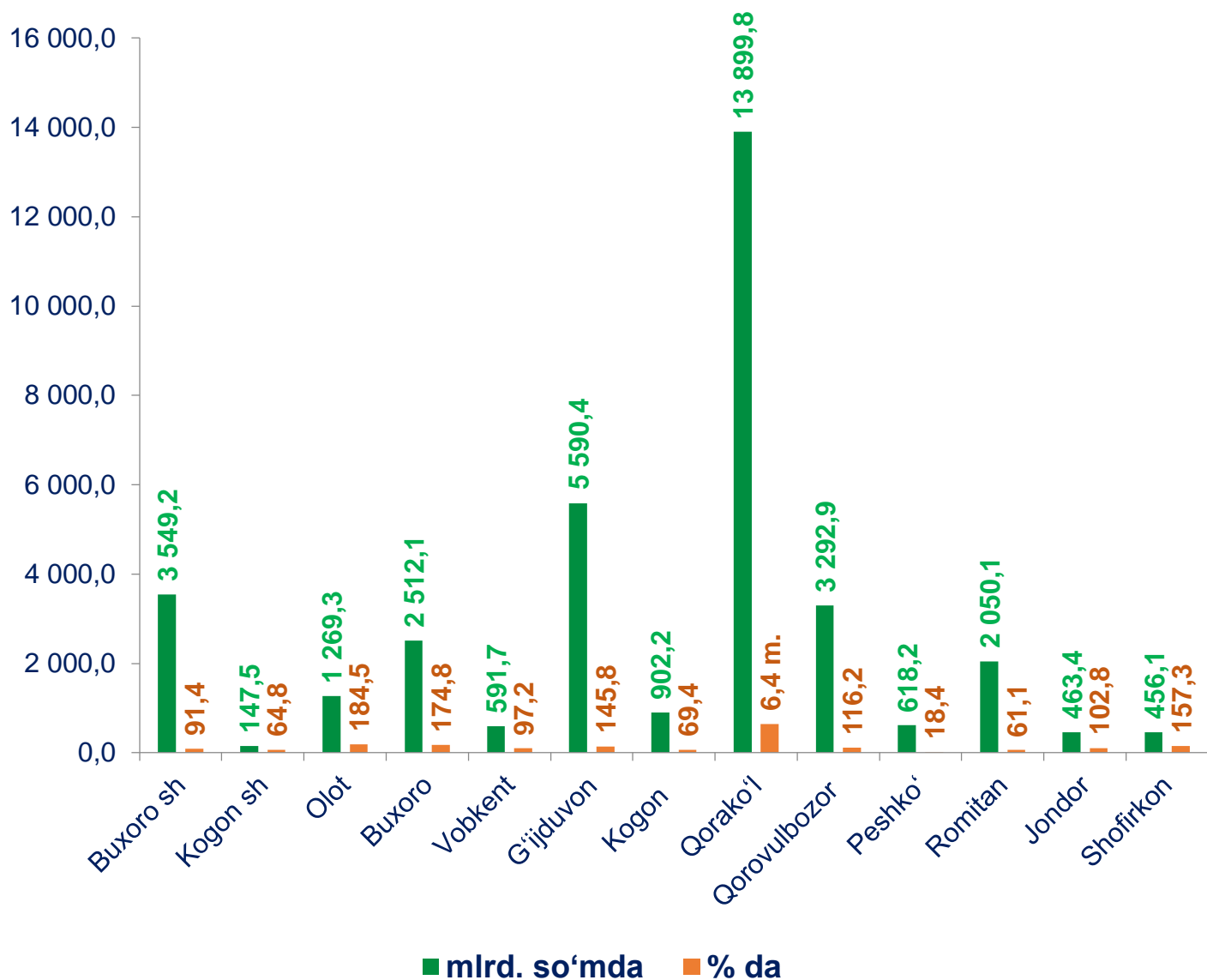
- Qishloq, o'rmon va baliq xo'jaligi
- Tog'-kon sanoati
- Ishlab chiqaradigan sanoat
- Elektr energiyasi, gaz, bug' va konditsiyalangan havo
- Suv bilan ta'minlash, kanalizatsiya tizimi, chiqindilarni yig'ish va utilizatsiya qilish
- Tashish va saqlash
- Qurilish
- Boshqa faoliyat turlari

Xorijiy investitsiya va kreditlarning asosiy hajmi elektr energiyasi, gaz, bug' va havoni konditsiyalash ishlab chiqarish sanoatiga **13 115,4** mlrd. so'm (yoki **44,3 %**), ishlab chiqarish sanoatiga **10 523,0** (yoki **35,5 %**), tog'-kon sanoati va ochiq konlarni ishlash tarmog'iga **3 117,0** mlrd. so'm (yoki **10,5 %**), tashish va saqlashga **1 559,8** mlrd. so'm (yoki **5,3 %**), qurilishga **520,4** mlrd. so'm (yoki **1,8 %**), qishloq, o'rmon va baliq xo'jaligiga **262,2** mlrd. so'm (yoki **0,9 %**), suv bilan ta'minlash, kanalizatsiya tizimi, chiqindilarni yig'ish va utilizatsiya qilishga **62,0** mlrd. so'm (yoki **0,2 %**) va boshqa faoliyat turlariga **467,4** mlrd. so'm (yoki **1,5 %**) to'g'ri keladi.

Xorijiy investitsiya va kreditlar (mlrd. soʻmda)

	Jami investitsiya va kreditlar	Shu jumladan:		
		Toʻgʻridan-toʻgʻri investitsiyalar	Oʻzbekiston Respublikasi kafolati ostida boʻlgan xorijiy kreditlar	Boshqa xorijiy investitsiya va kreditlar
Jami	29 627,2	16 581,6	1 093,0	11 952,5
Buxoro sh	2 032,1	571,6	17,5	1 443,0
Kogon sh	61,8	7,1	-	54,7
Olot	979,3	858,1	76,3	44,9
Buxoro	2 073,4	630,9	-	1 442,5
Vobkent	366,2	97,8	10,2	258,2
Gʻijduvon	5 073,4	4 883,5	4,8	185,1
Kogon	495,0	146,3	26,1	322,6
Qorakoʻl	13 400,7	6 287,0	-	7 113,7
Qorovulbozor	2 941,3	2 367,8	-	573,5
Peshkoʻ	392,6	251,5	139,2	1,9
Romitan	1 422,9	217,3	-	1 205,6
Jondor	153,9	32,7	-	121,2
Shofirkon	234,6	230,0	4,6	-

Asosiy kapitalga kiritilgan investitsiyalar shahar va tumanlar kesimida



Asosiy kapitalga kiritilgan investitsiyalar tumanlar kesimida tahlil qilinganda, Qorako'i tumani eng yuqori o'rinni egalladi. Ushbu tumanda **13 899,8** mlrd. so'mlik investitsiyalar o'zlashtirilgan, o'sish sur'ati **6,4 m.** ni tashkil qildi. Keyingi o'rinni G'ijduvon tumani egalladi. O'zlashtirilgan investitsiyalar hajmi **5 590,4** mlrd. so'm, o'sish sur'ati **145,8** foizni tashkil qildi. Buxoro shahri **3 549,2** mlrd. so'mlik asosiy kapitalga kiritilgan investitsiyalar bilan uchinchi o'rinni egalladi. Ushbu hududda o'zlashtirilgan investitsiyalarning o'sish sur'ati o'tgan yilga nisbatan **91,4** foizni tashkil qildi.

Aholi jon boshiga asosiy kapitalga kiritilgan investitsiyalar shahar va tumanlar kesimida

	Ming soʻmda	Oʻsish surʼati, % da
Jami	17 188,5	142,1
Buxoro sh	11 958,0	89,6
Kogon sh	2 269,0	63,9
Olot	12 100,0	181,8
Buxoro	13 987,4	171,4
Vobkent	3 955,0	95,4
Gʻijduvon	17 227,7	143,4
Kogon	10 589,0	67,9
Qorakoʻl	80 485,4	6,4 m.
Qorovulbozor	163 827,3	113,9
Peshkoʻ	4 683,6	18,1
Romitan	13 478,7	60,2
Jondor	2 483,3	101,1
Shofirkon	2 437,8	155,7

Tumanlar kesimida asosiy kapitalga kiritilgan investitsiyalarning aholi jon boshiga taqsimotida eng yuqori koʻrsatkichni Qorovulbozor tumani egalladi. Ushbu hududda asosiy kapitalga kiritilgan investitsiyalar aholi jon boshiga **163 827,3** ming soʻmni, oʻsish surʼati **113,9** foizni tashkil qildi. Keyingi oʻrinni Qorakoʻl tumani egalladi. Ushbu hududda asosiy kapitalga kiritilgan investitsiyalar aholi jon boshiga **80 485,4** ming soʻmni, oʻsish surʼati **6,4 m.** ni tashkil qildi. Gʻijduvon tumani uchinchi oʻrinni egalladi. Ushbu hududda asosiy kapitalga kiritilgan investitsiyalar aholi jon boshiga **17 312,3** ming soʻmni, oʻsish surʼati **143,4** foizni tashkil qildi.

Obyektlarni ishga tushirish

2024- yilning yanvar –sentabr oylarida umumiy maydoni **1 191,6** ming kv.m. boʻlgan **4 237** xonadonli **4 014** ta turar-joy ishga tushirildi. Oʻtgan yilning mos davriga nisbatan oʻsish surʻati **98,0** foizni tashkil etdi. Shundan umumiy maydoni **909,1** ming kv.m boʻlgan **4 007** ta xonadonli **4 007** ta turar joylar qishloq joylariga toʻgʻri keladi. (Oʻtgan yilga nisbatan oʻsish surʻati **103,1** %) Turar-joylarni qurilishiga **1 637,6** mlrd. soʻm miqdorida investitsiyalar oʻzlashtirildi.

Investitsiya va qurilish statistikasi boʻlimi

Aloqa telefoni: (65) 223-81-99