



**BUXORO VILOYATI STATISTIKA  
BOSHQARMASI**



# **NOMINAL HISOBLANGAN O‘RTACHA OYLIK ISH HAQI**

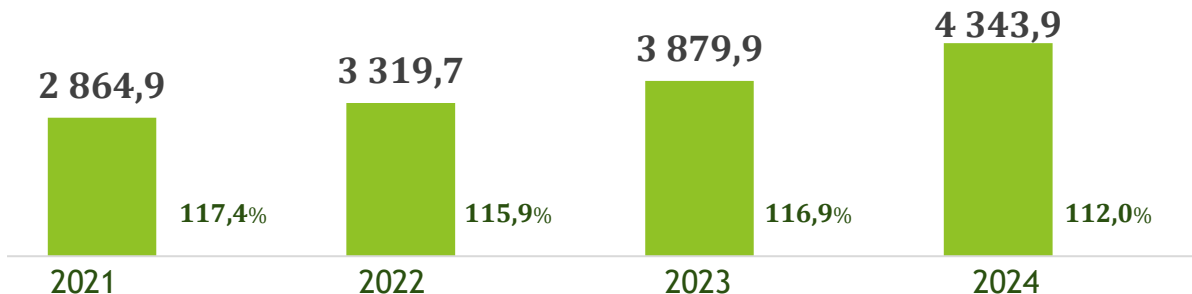
*qishloq xo‘jaligi va kichik tadbirkorlik  
subyektlarisiz*

*2024-yil yanvar-dekabr davri uchun  
ma‘lumotlar dastlabki, o‘tgan davrlar uchun  
ma‘lumotlar yakuniy hisoblanadi*

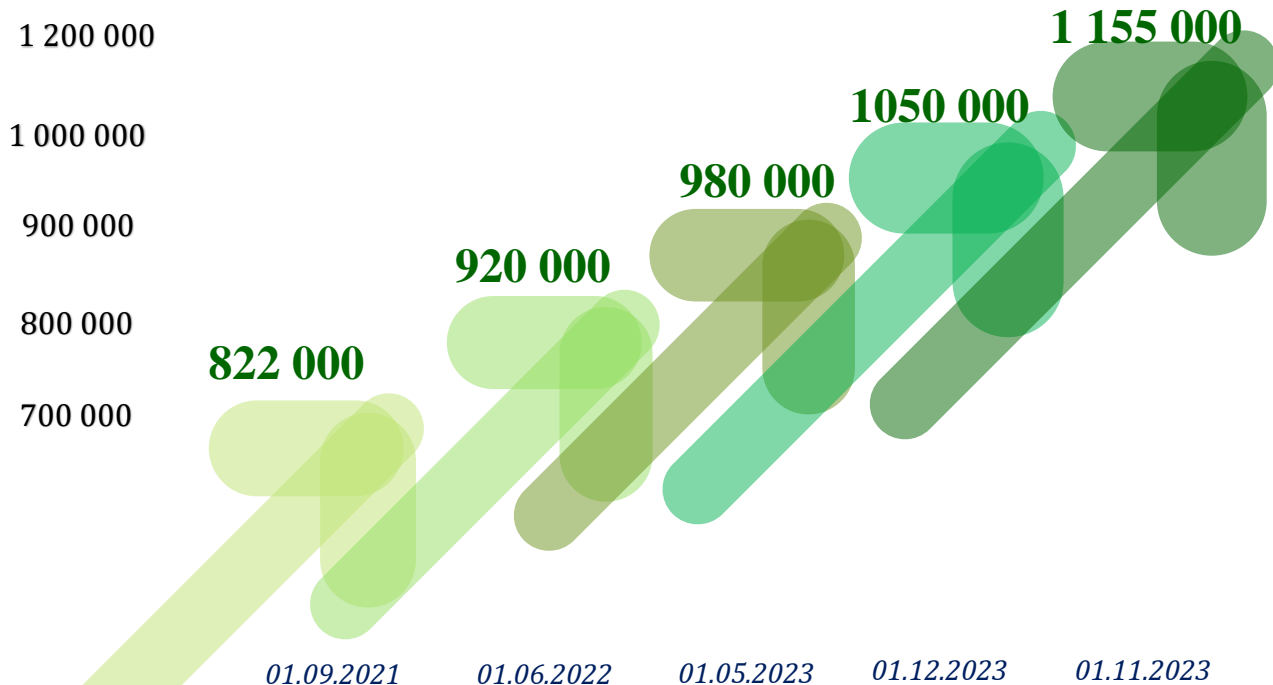
*2024 - yil yanvar-dekabr*

## O'rtacha oylik ish haqining yillar kesimidagi dinamikasi

yanvar-dekabr, o'sish darajasi o'tgan yilning mos davriga nisbatan, ming so'm



## Mehnatga haq to'lashning eng kam miqdori dinamikasi, so'mda



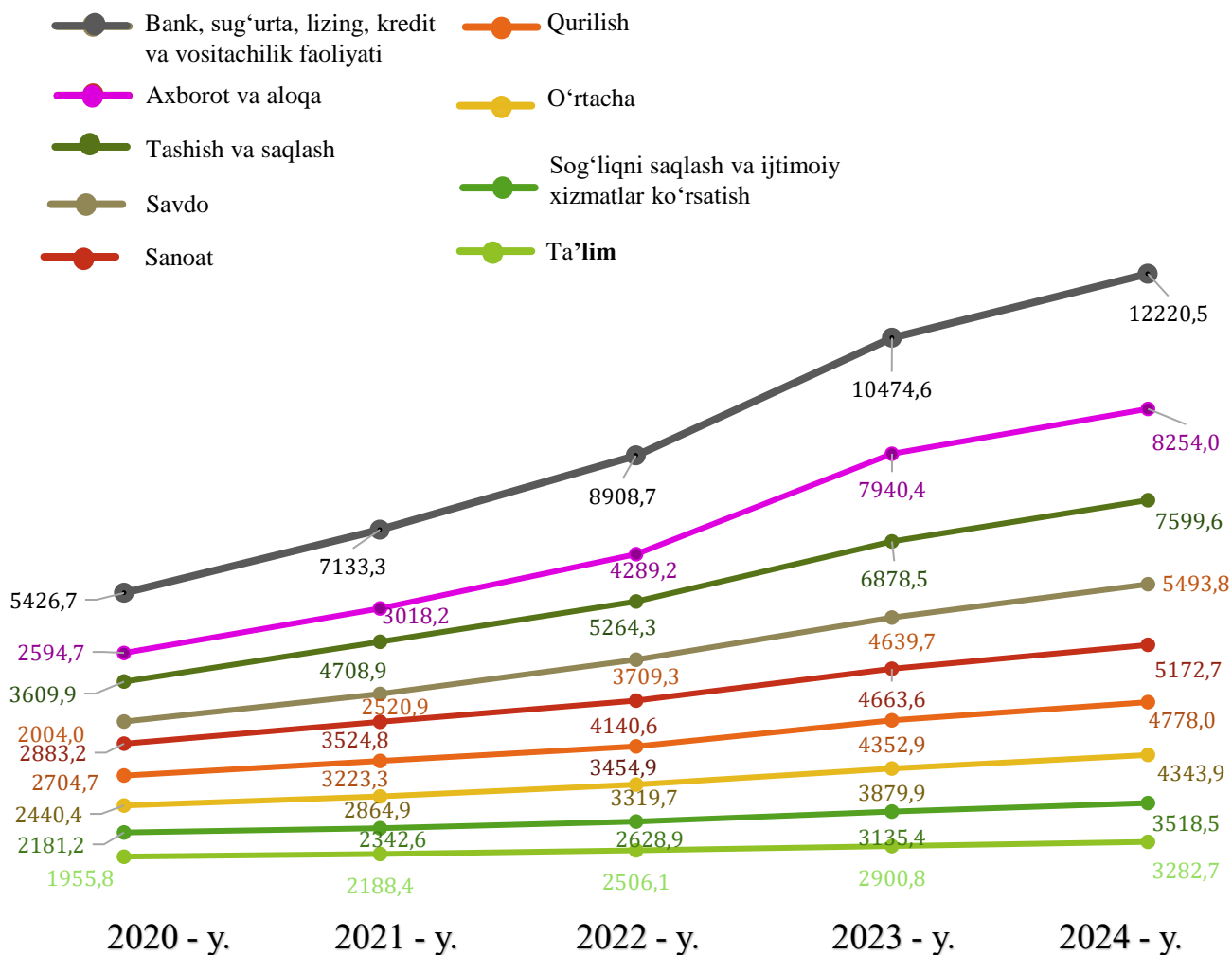
**Ma'lumot uchun:** Mehnatga haq to'lashning eng kam miqdoriga 2024 - yil 1 - sentabrdan o'zgartirish kiritildi hamda **1 155,0 ming so'mga** yetkazildi.

2024 - yil yanvar-dekabr oylari uchun o'rtacha oylik ish haqi ko'rsatkichini shakllantirishda qishloq xo'jaligi va kichik tadbirkorlik subyektlari **hisobga olinmagan**, chunki fermer xo'jaliklari hamda kichik tadbirkorlik subyektlari **yilda bir marta** hisobot taqdim etishi belgilangan.

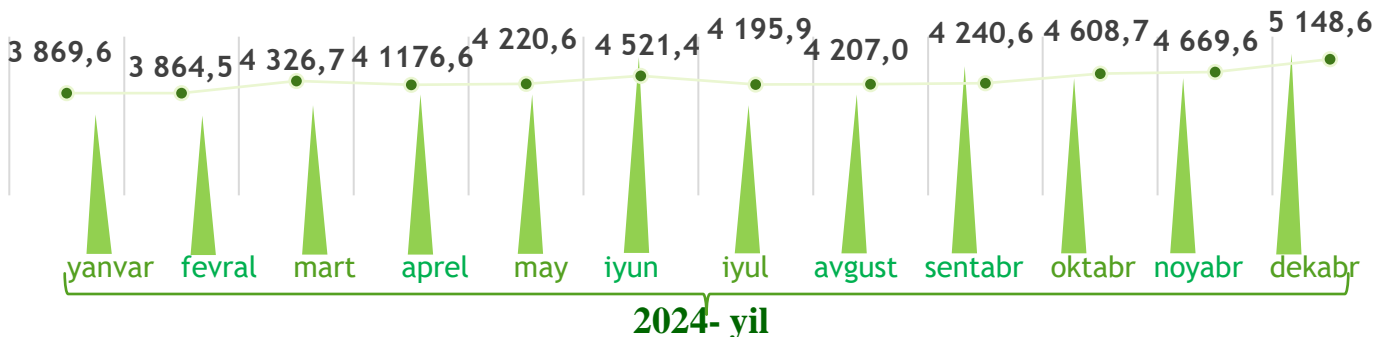
Yuridik shaxs maqomiga ega bo'lgan korxonalar va tashkilotlarda ishlovchi xodimlarning o'rtacha oylik nominal hisoblangan ish haqlari (keyingi o'rinlarda – o'rtacha oylik ish haqi) har bir iqtisodiy faoliyat turlarida turlicha farqlanadi.

O'rtacha oylik nominal hisoblangan ish haqi tarkibiga qo'shimcha to'lovlar, mukofot pullari, rag'batlantiruvchi to'lovlar, kompensatsiya va ishlamagan vaqti uchun to'lovlar, shuningdek, jismoniy shaxslardan olinadigan daromad solig'i va kasaba uyushmasiga ajratmalar kiradi.

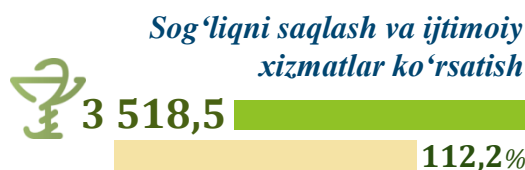
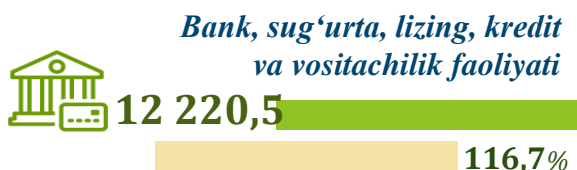
## O'rtacha oylik ish haqining tarmoqlar bo'yicha o'zgarish dinamikasi, yanvar-dekabr, ming so'm



## 2024 - yilda o'rtacha oylik ish haqining oylar kesimidagi dinamikasi, ming so'm



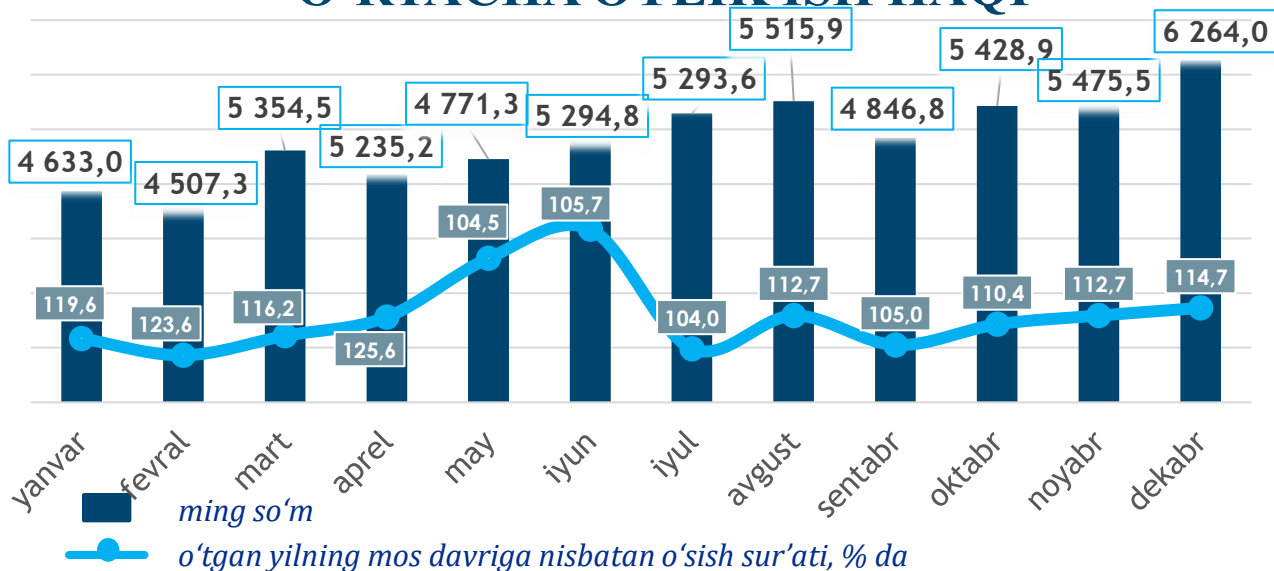
## Iqtisodiy faoliyat turlari kesimida o'rtacha oylik ish haqi, ming so'm



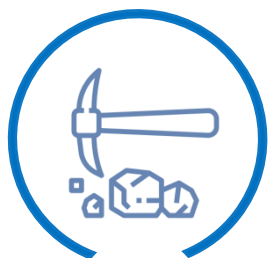
2024 - yil yanvar-dekabr oylarida iqtisodiy faoliyat turlari bo'yicha o'rtacha oylik ish haqining eng baland ko'rsatkichi – **bank, sug'urta, lizing, kredit va vositachilik faoliyati sohasiga** to'g'ri kelib, 12 220,5 ming so'mni tashkil etdi.

Shuningdek, **axborot va aloqa sohasi** 8 254,0 ming so'mni, **tashish va saqlash sohasi** 7 599,6 ming so'mni va **savdo** sohasi 5 493,8 ming so'mni tashkil etib, o'rtacha oylik ish haqiga nisbatan yuqori ko'rsatkichni tashkil qildi. **Sog'liqni saqlash va ijtimoiy xizmatlar ko'rsatish** (3 518,5 ming so'm) hamda **ta'lim** (3 282,7 ming so'm) sohalari esa boshqa sohalarga nisbatan eng quyi pog'onalarda ekanligini ko'rishimiz mumkin.

## SANOAT SOHASIDA O'RTACHA OYLIK ISH HAQI



### Sanoatning asosiy tarmoqlari bo'yicha o'rtacha oylik ish haqi, ming so'm



**5 533,8**

Tog'-kon sanoati va ochiq konlarni ishlash



**4 379,9**

Ishlab chiqarish sanoati



**3 098,6**

Suv bilan ta'minlash, kanalizatsiya tizimi, chiqindilarni yig'ish va utilitatsiya qilish

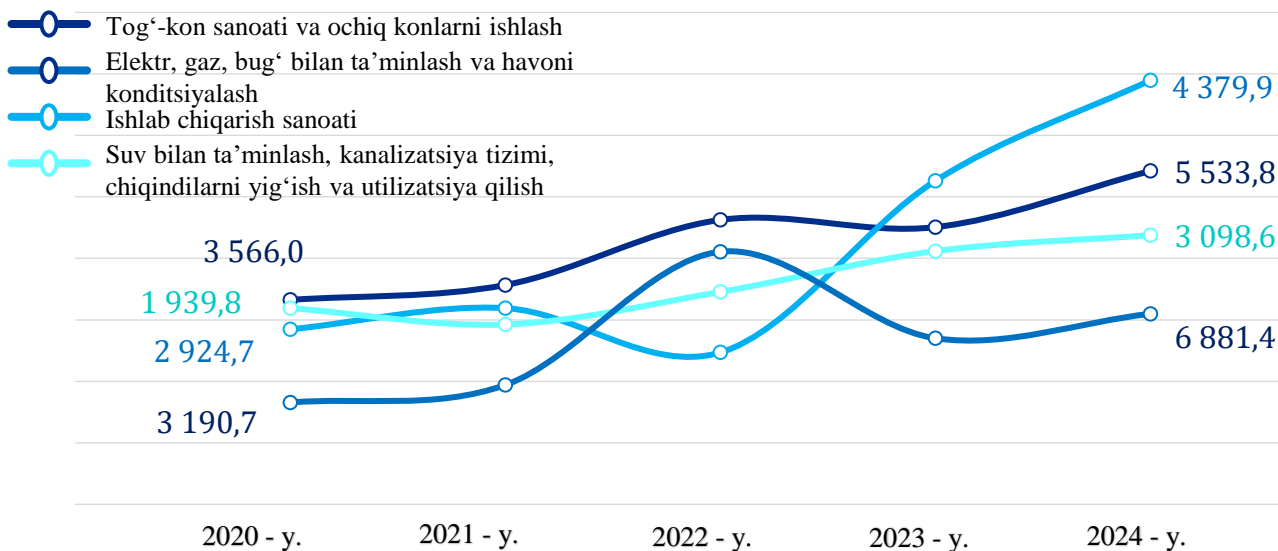


**6 881,4**

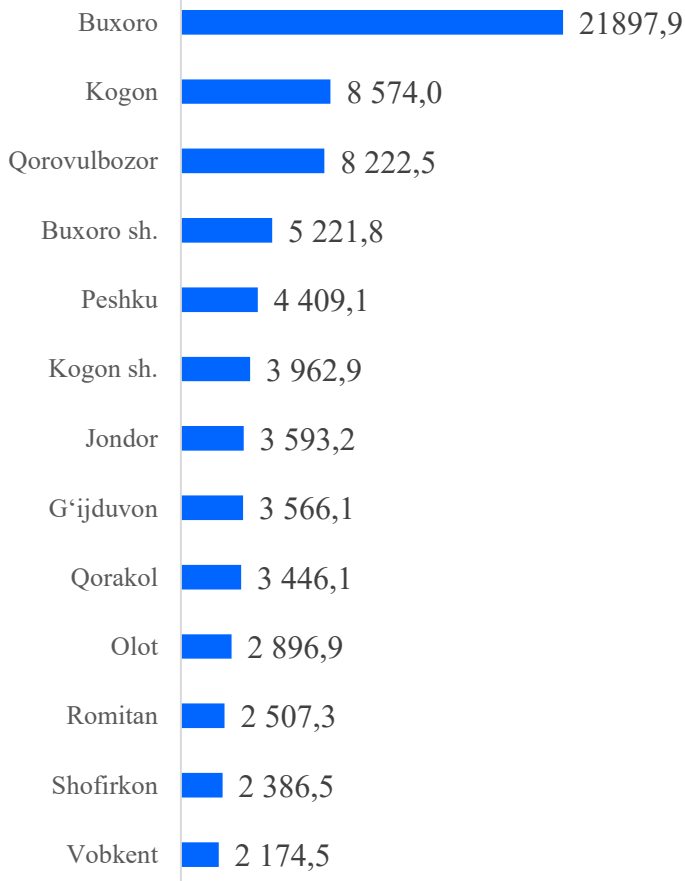
Elektr, gaz, bug' bilan ta'minlash va havoni konditsiyalash

Sanoatning asosiy tarmoqlari bo'yicha o'rtacha oylik ish haqining eng yuqori ko'rsatkichi elektr, gaz, bug' bilan ta'minlash va havoni konditsiyalash (**6 881,4 ming so'm**), tog'-kon sanoati va ochiq konlarni ishlash tarmog'i (**5 533,8 ming so'm**) hamda ishlab chiqarish sanoati (**4 379,9 ming so'm**)da kuzatildi.

## Sanoat sohasida tarmoqlar bo'yicha ish haqi o'zgarishi dinamikasi



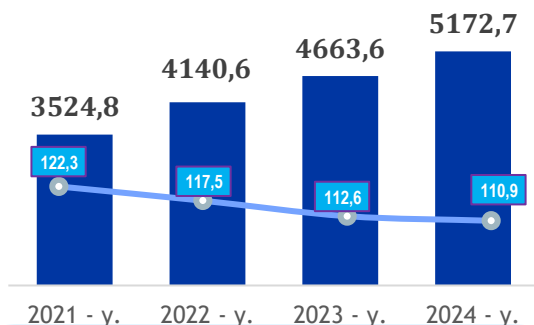
## Hududlar kesimida



ming so'm

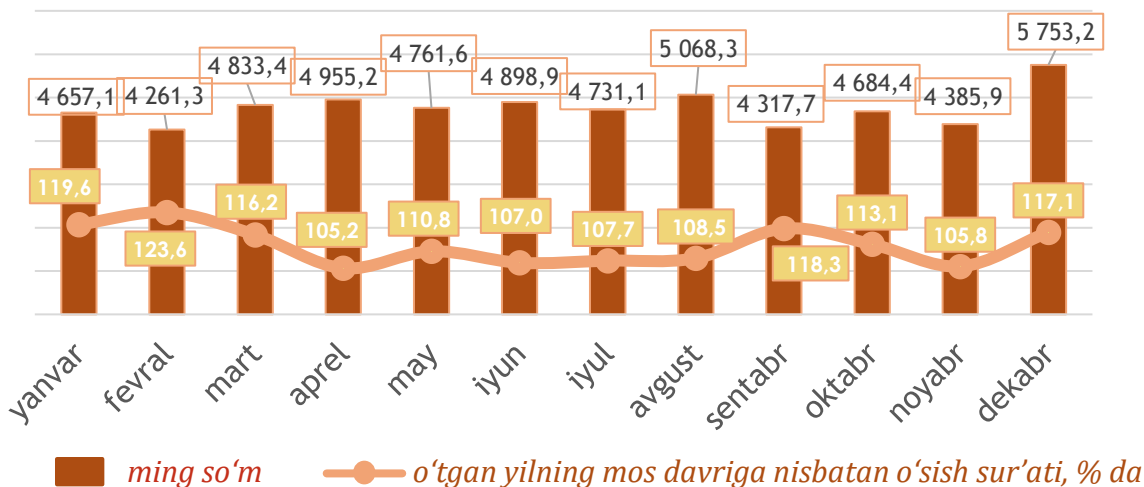
## O'rtacha oylik ish haqining yillar kesimidagi dinamikasi, ming so'm

o'sish sur'ati

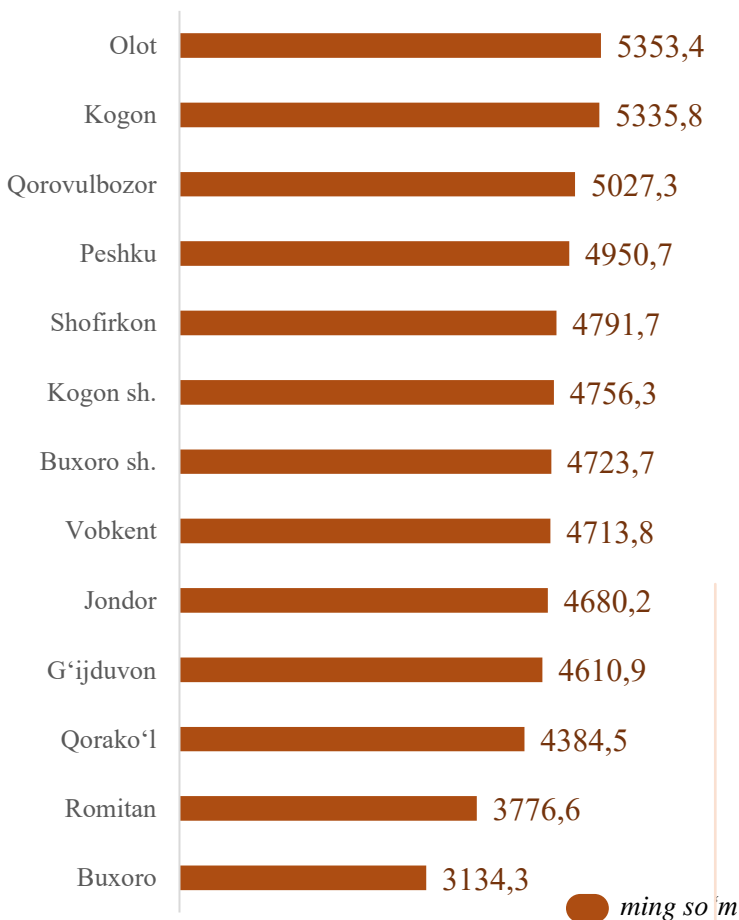


Sanoat iqtisodiy faoliyat turi bo'yicha o'rtacha oylik ish haqining eng yuqori ko'rsatkichi Buxoro tumanida (21897,9 ming so'm), Kogon tumanida (8574,0 ming so'm), Qorovulbozor tumanida (8222,5 ming so'm), Buxoro shahrida (5221,8 ming so'm), hamda Peshku tumanida (4409,1 ming so'm) kuzatildi.

## QURILISH SOHASIDA O'RTACHA OYLIK ISH HAQI

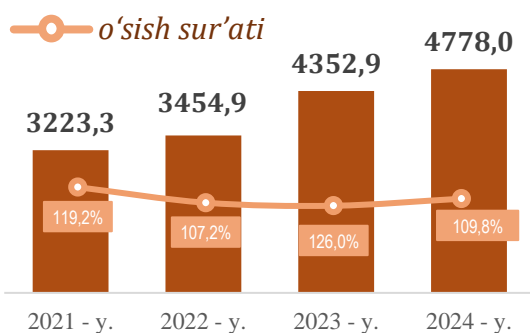


### Hududlar kesimida

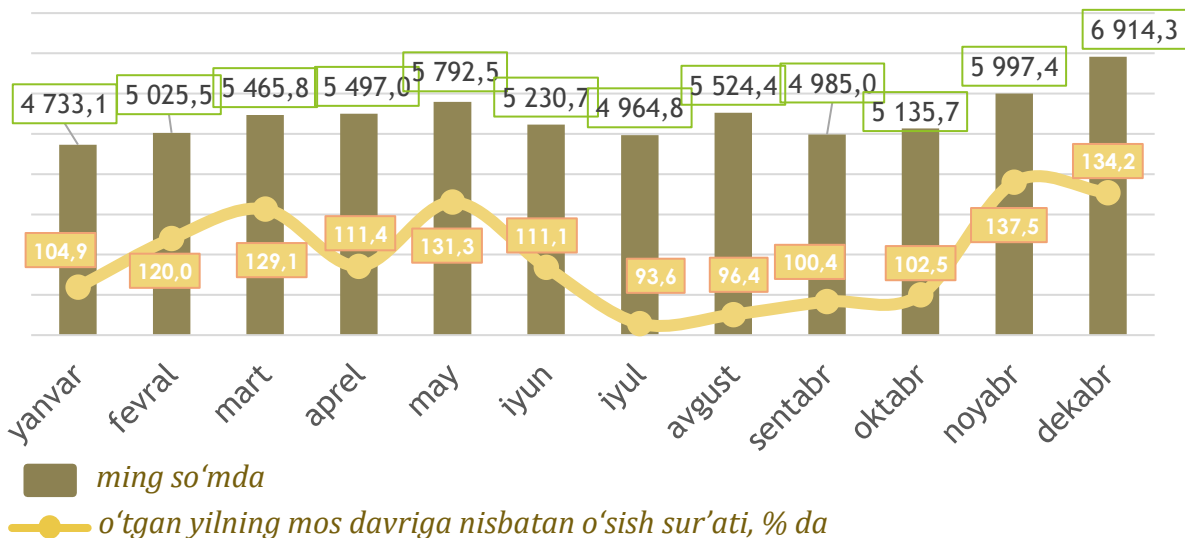


Qurilish faoliyat turi bo'yicha o'rtacha oylik ish haqining eng yuqori ko'rsatkichi Olot tumanida (**5353,4 ming so'm**), Kogon tumanida (**5335,8 ming so'm**), Qorovulbozor tumanida (**5027,3 ming so'm**), hamda Peshku tumanida (**4995,8 ming so'm**) qayd etildi.

### O'rtacha oylik ish haqining yillar kesimidagi dinamikasi, ming so'm



## SAVDO SOHASIDA O‘RTACHA OYLIK ISH HAQI



### Savdo sohasining asosiy tarmoqlari bo'yicha o'rtacha oylik ish haqi, ming so'm



**4 366,8**

Oziq-ovqat mahsulotlari,  
jumladan, ichimliklar va  
tamaki mahsulotlari  
ulgurji savdosi



**6 295,0**

Avtomobil va  
mototsikllarning  
savdosidan tashqari  
ulgurji savdo



**6 623,7**

Avtomobil va  
mototsikllarningva chakana savdosi va  
ularni ta'mirlash



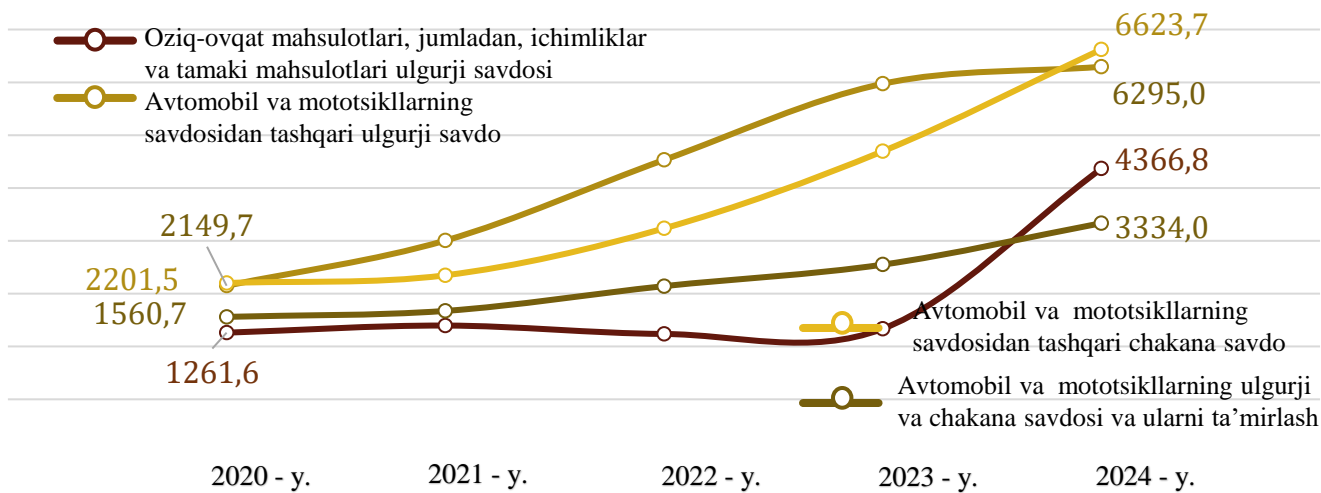
**3 334,0**

Avtomobil va  
mototsikllarning  
savdosidan tashqari  
chakana savdo

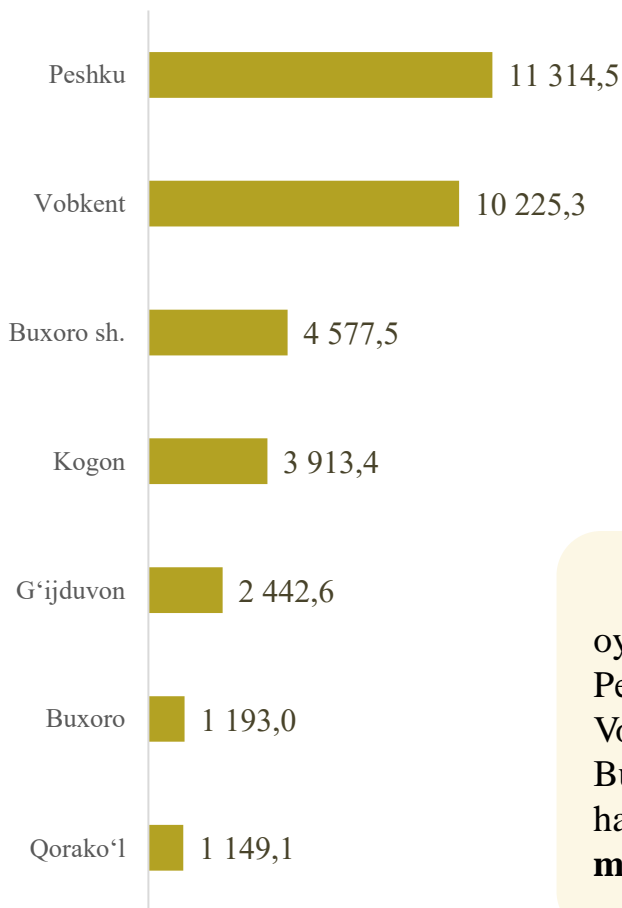
Savdo sohasining asosiy tarmoqlari bo'yicha o'rtacha oylik ish haqining eng yuqori ko'rsatkichi avtomobil va mototsikllarning6 623,7 ming so'm)da, eng past ko'rsatkich esa avtomobil va mototsikllarning savdosidan tashqari chakana savdosi (**3 334,0 ming so'm**)da kuzatildi.



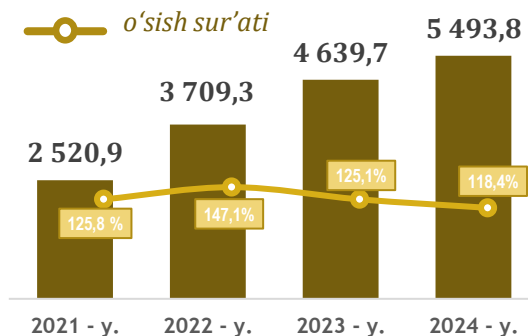
## Savdo sohasida tarmoqlar bo'yicha ish haqi o'zgarishi dinamikasi



## Hududlar kesimida



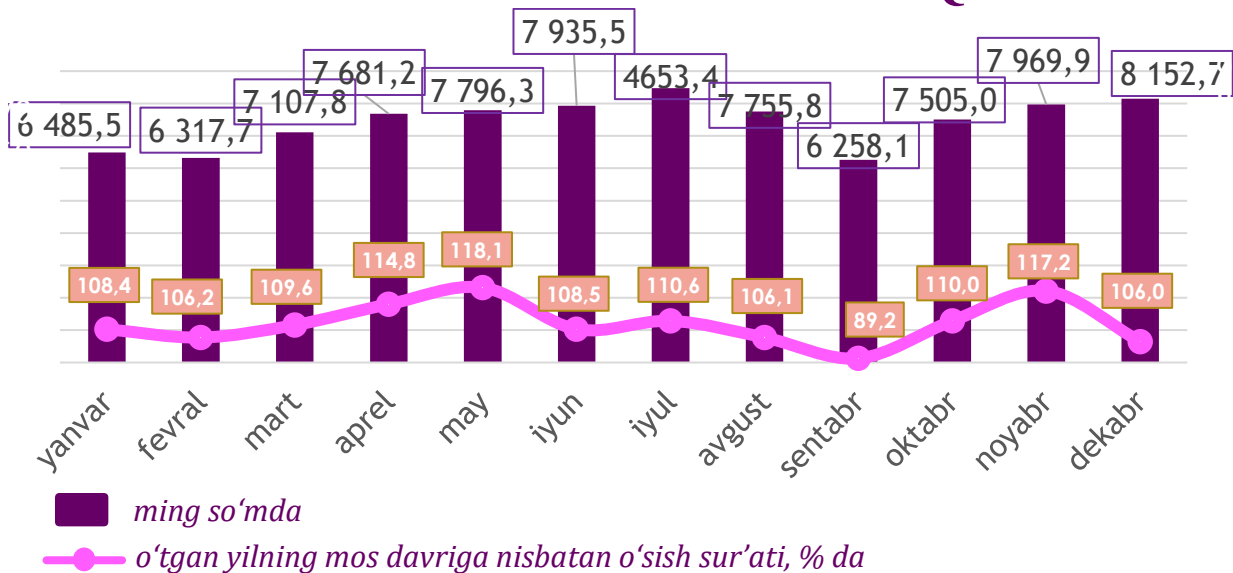
## O'rtacha oylik ish haqining yillar kesimidagi dinamikasi, ming so'm



Savdo faoliyat turi bo'yicha o'rtacha oylik ish haqining eng yuqori ko'rsatkichi Peshku tumanida (**11314,5 ming so'm**), Vobkent tumanida (**10225,3 ming so'm**), Buxoro shahrida (**4577,5 ming so'm**), hamda Kogon tumanida shahrida (**3913,4 ming so'm**) kuzatildi.

● ming so'm

## TASHISH VA SAQLASH SOHASIDA O‘RTACHA OYLIK ISH HAQI



### Tashish va saqlash iqtisodiy faoliyat turining asosiy tarmoqlari bo'yicha o'rtacha oylik ish haqi



**6 542,4** ming so'm

Ombor xo'jaligi va yordamchi transport faoliyati



**7 800,9** ming so'm

Quruqlikdagi va quvur transporti



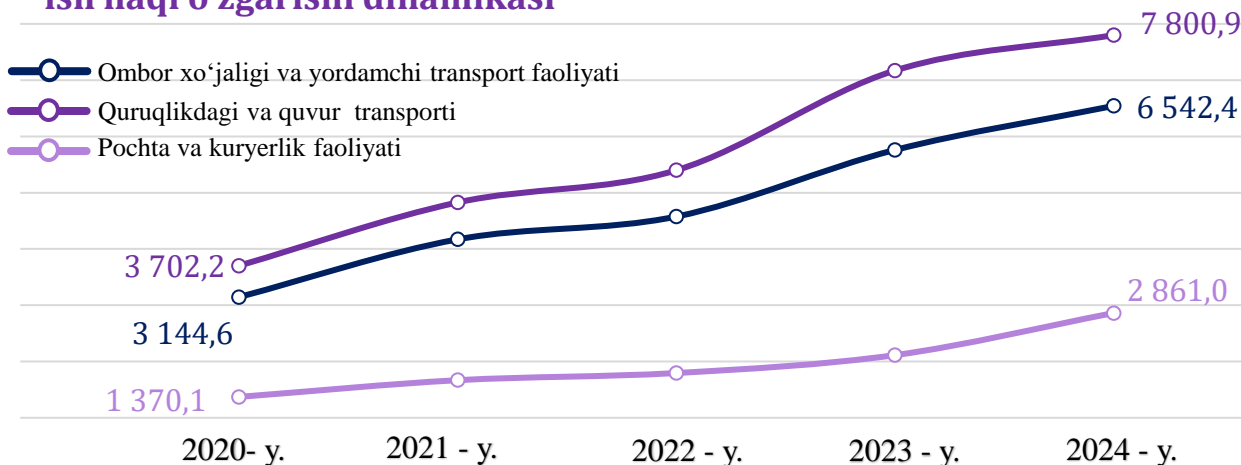
**2 861,0** ming so'm

Pochta va kuryerlik faoliyati

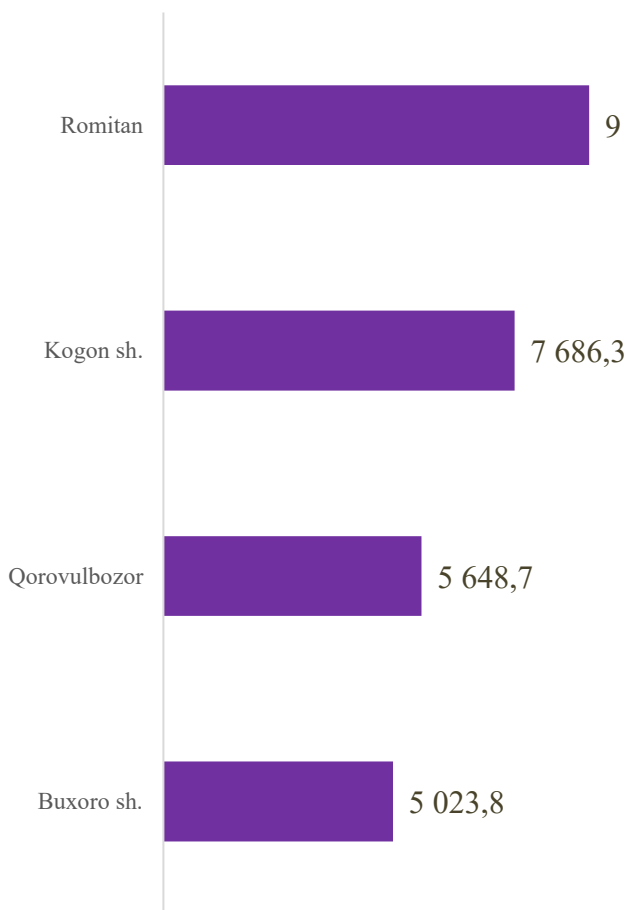


Tashish va saqlash iqtisodiy faoliyat turining asosiy tarmoqlari bo'yicha o'rtacha oylik ish haqining eng yuqori ko'rsatkichi quruqlikdagi va quvur transport faoliyati (**7 800,9 ming so'm**)da, eng past ko'rsatkich esa pochta va kuryerlik faoliyati (**2 861,0 ming so'm**)da kuzatildi.

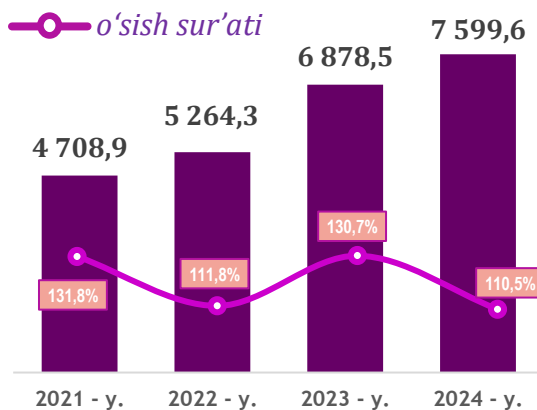
## Tashish va saqlash sohasida tarmoqlar bo'yicha ish haqi o'zgarishi dinamikasi



## Hududlar kesimida



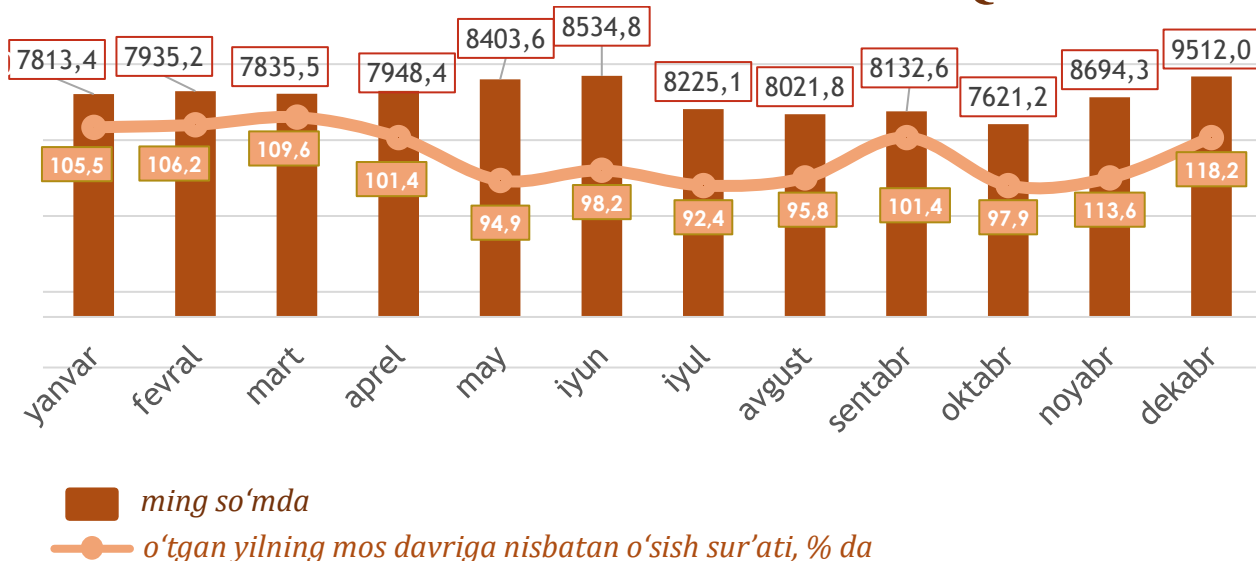
## O'rtacha oylik ish haqining yillar kesimidagi dinamikasi, ming so'm



Tashish va saqlash iqtisodiy faoliyat turi bo'yicha o'rtacha oylik ish haqining eng yuqori ko'rsatkichi Romitan tumanida (9320,9 ming so'm), Kogon shahrida (7686,3 ming so'm) hamda Qorovulbozor tumanida (5648,7 ming so'm)da kuzatildi.

ming so'm

## AXBOROT VA ALOQA SOHASIDA O'RTACHA OYLIK ISH HAQI



### Axborot va aloqa sohasining asosiy tarmoqlari bo'yicha o'rtacha oylik ish haqi



**8 755,9**  
ming so'm

Aloqa  
sohasi

Axborot  
xizmati ko'rsatish  
sohasidagi faoliyat

**2 236,4**  
ming so'm

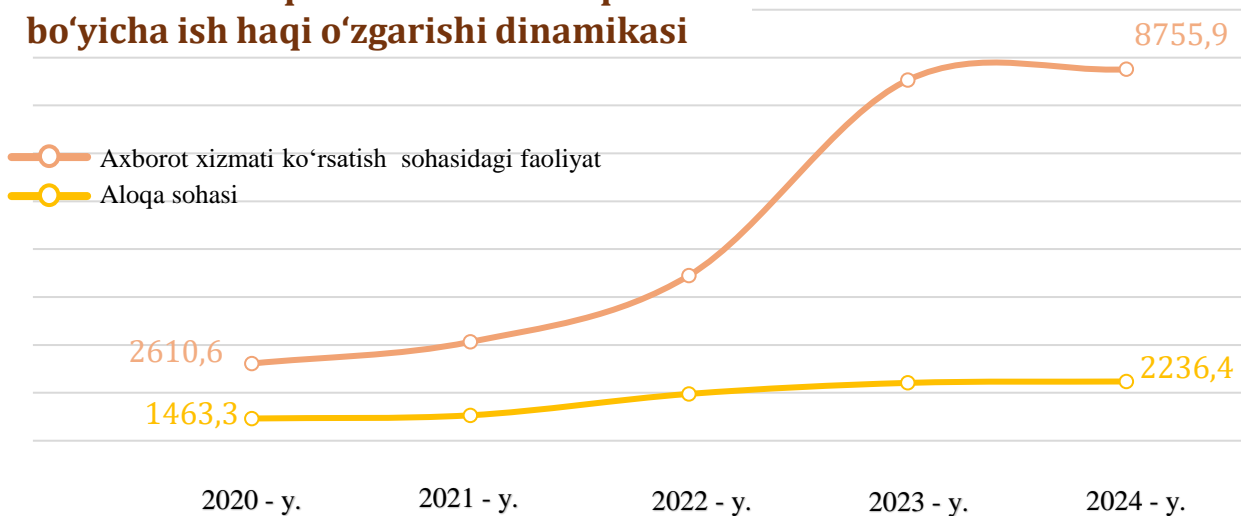


**937,5**  
ming so'm

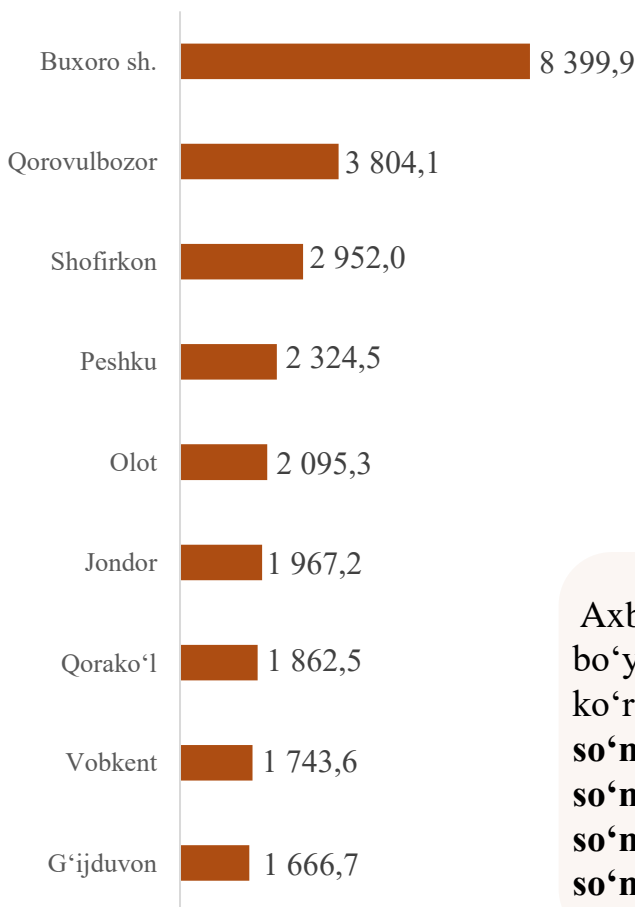
Noshirlik  
faoliyati

Axborot va aloqa sohasining asosiy tarmoqlari bo'yicha o'rtacha oylik ish haqining eng yuqori ko'rsatkichi aloqa sohasi (**8 755,9 ming so'm**)da, eng past ko'rsatkich esa kompyuter dasturlashtirish, maslahat berish va boshqa yordamchi xizmatlari (**937,5 ming so'm**)da kuzatildi.

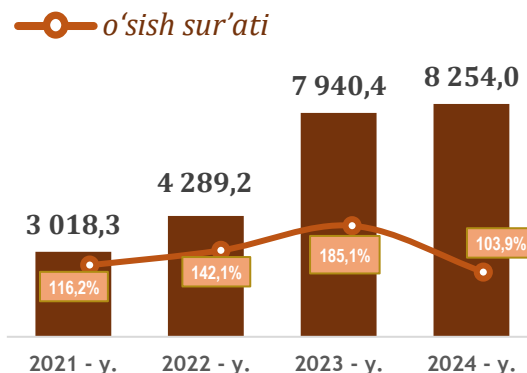
## Axborot va aloqa sohasida tarmoqlar bo'yicha ish haqi o'zgarishi dinamikasi



## Hududlar kesimida



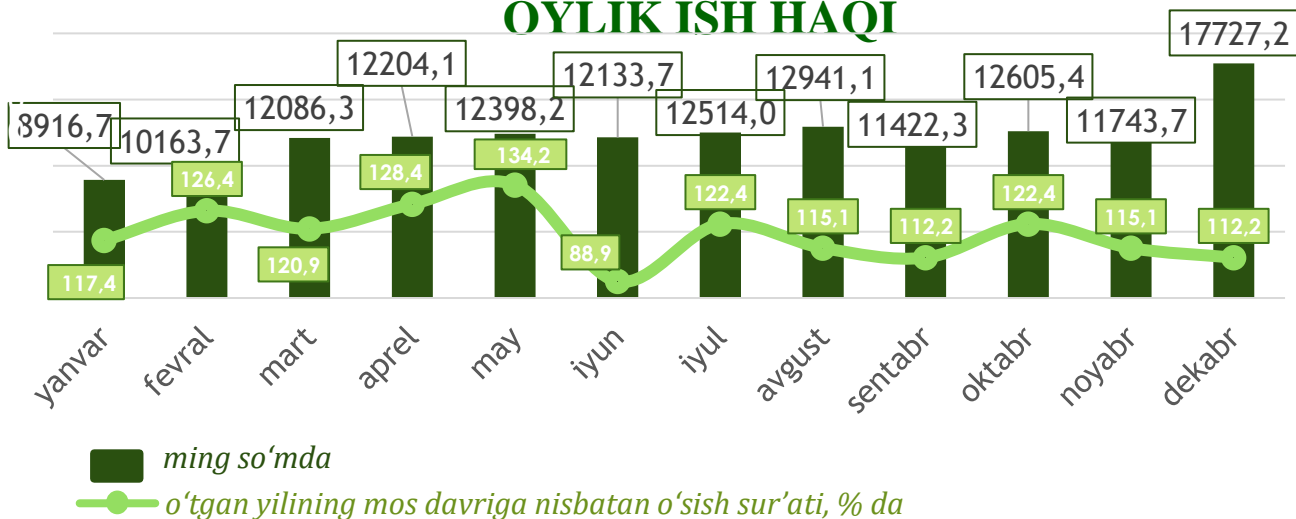
## O'rtacha oylik ish haqining yillar kesimidagi dinamikasi, ming so'm



Axborot va aloqa sohasining asosiy tarmoqlari bo'yicha o'rtacha oylik ish haqining eng yuqori ko'rsatkichi Buxoro shahri (**8399,0 ming so'm**), Qorovulbozor tumanida (**3804,1 ming so'm**), Shofirkon tumanida (**2952,0 ming so'm**) hamda Peshku tumanida (**2324,5 ming so'm**)da kuzatildi.

ming so'm

## BANK, SUG‘URTA, LIZING, KREDIT VA VOSITACHILIK SOHASIDA O‘RTACHA OYLIK ISH HAQI



### Bank, sug‘urta, lizing, kredit va vositachilik faoliyatining asosiy tarmoqlari bo‘yicha o‘rtacha oylik ish haqi



**12 207,0** *ming so‘m*

Majburiy ijtimoiy sug‘urtalashdan tashqari, qayta sug‘urtalash va nafaqa jamg‘armalari faoliyati

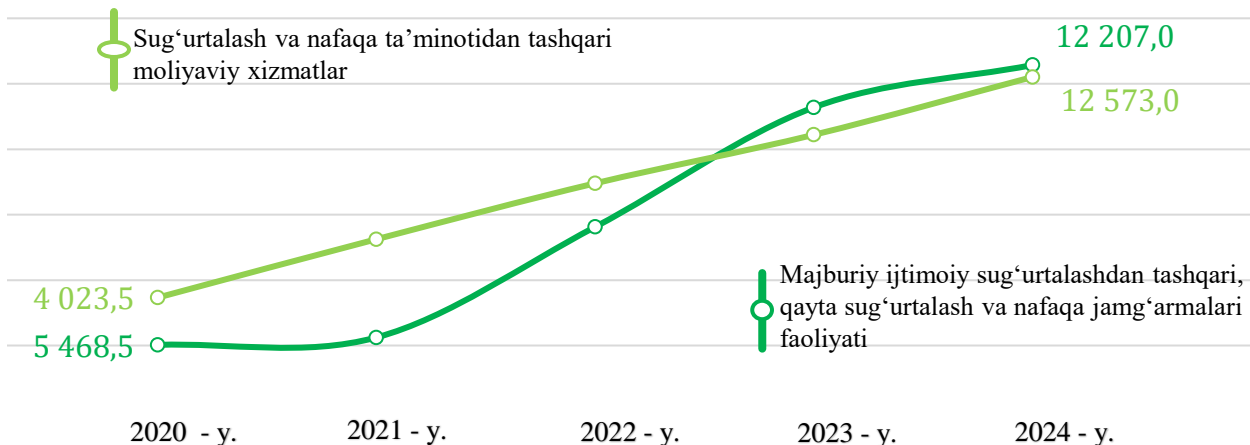


**12 573,0** *ming so‘m*

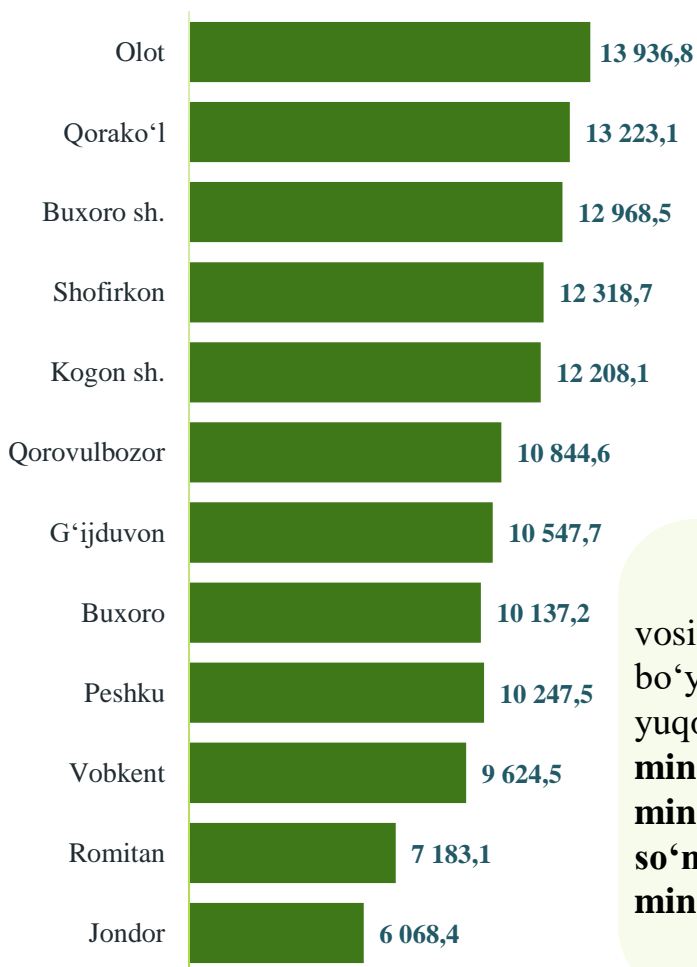
Sug‘urtalash va nafaqa ta‘minotidan tashqari moliyaviy xizmatlar

Bank, sug‘urta, lizing, kredit va vositachilik faoliyati iqtisodiy faoliyat turi bo‘yicha o‘rtacha oylik ish haqining eng yuqori ko‘rsatkichi sug‘urtalash va nafaqa ta‘minotidan tashqari moliyaviy xizmatlar faoliyati (**12 573,0 ming so‘m**) da eng past ko‘rsatkichi esa majburiy ijtimoiy sug‘urtalashdan tashqari, qayta sug‘urtalash va nafaqa jamg‘armalari faoliyati (**12 207,0 ming so‘m**) da kuzatildi.

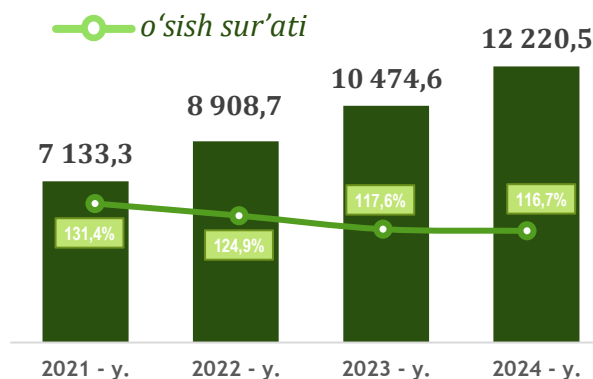
## Bank, sug'urta, lizing, kredit va vositachilik sohasida tarmoqlar bo'yicha ish haqi o'zgarishi dinamikasi



### Hududlar kesimida



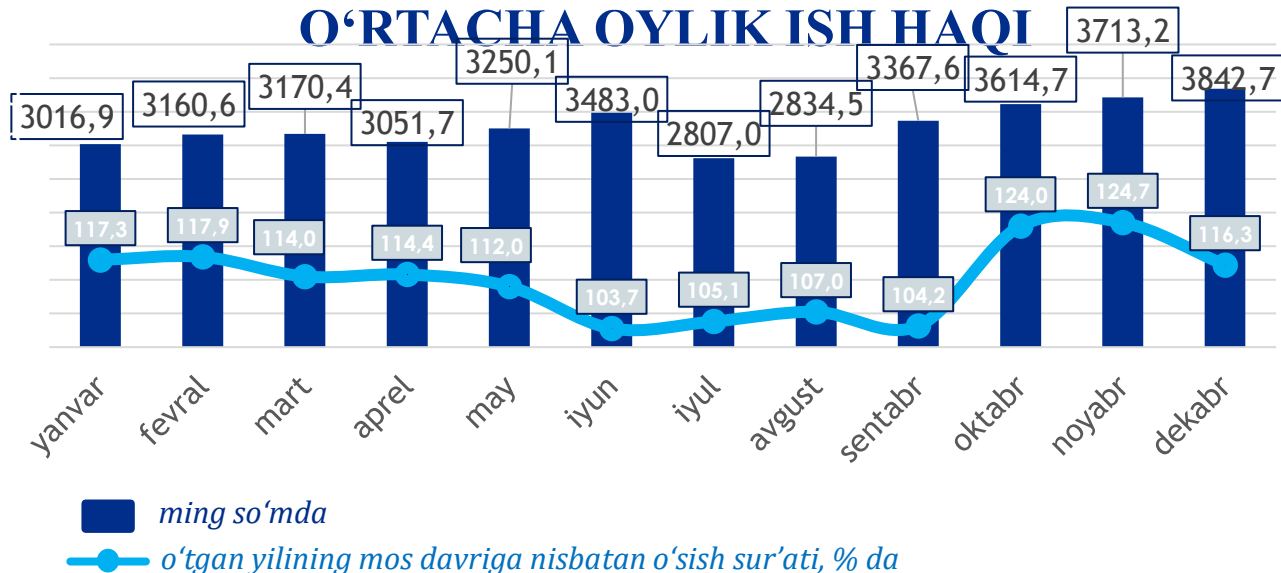
### O'rtacha oylik ish haqining yillar kesimidagi dinamikasi, ming so'm



Bank, sug'urta, lizing, kredit va vositachilik faoliyati iqtisodiy faoliyat turi bo'yicha o'rtacha oylik ish haqining eng yuqori ko'rsatkichi Olot tumanida (**13936,8 ming so'm**), Qorako'l tumanida (**13223,1 ming so'm**), Buxoro shahrida (**12968,5 ming so'm**), hamda Shofirkon tumanida (**12318,7 ming so'm**)da kuzatildi.

ming so'm

## TA'LIM SOHASIDA O'RTACHA OYLIK ISH HAQI



### Ta'lim sohasining asosiy tarmoqlari bo'yicha o'rtacha oylik ish haqi

Oliy ta'lim

**7 031,1**  
ming so'm



**3 954,2**  
ming so'm

Umumiy o'rta ta'lim

Texnik va professional ta'lim

**3 548,2**  
ming so'm



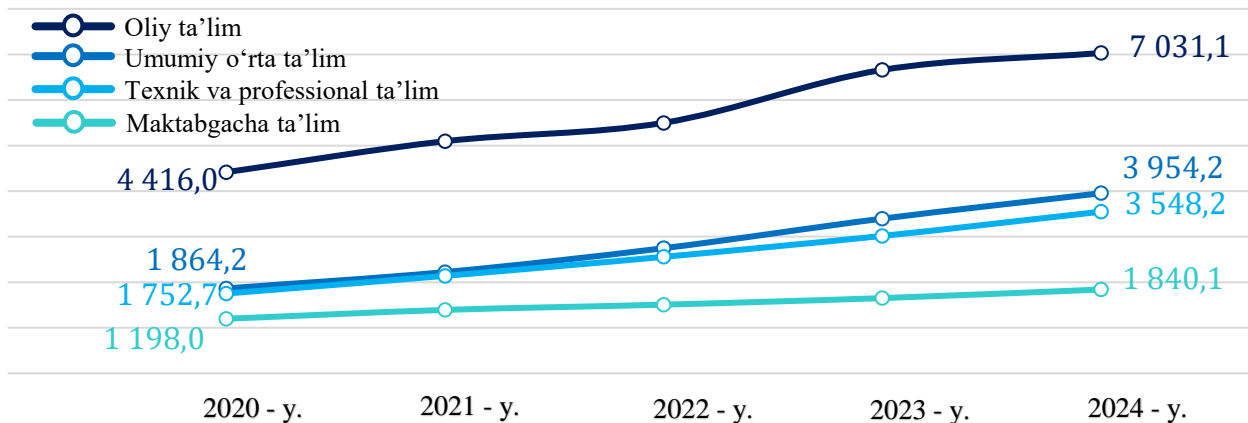
**1 840,1**  
ming so'm

Maktabgacha ta'lim

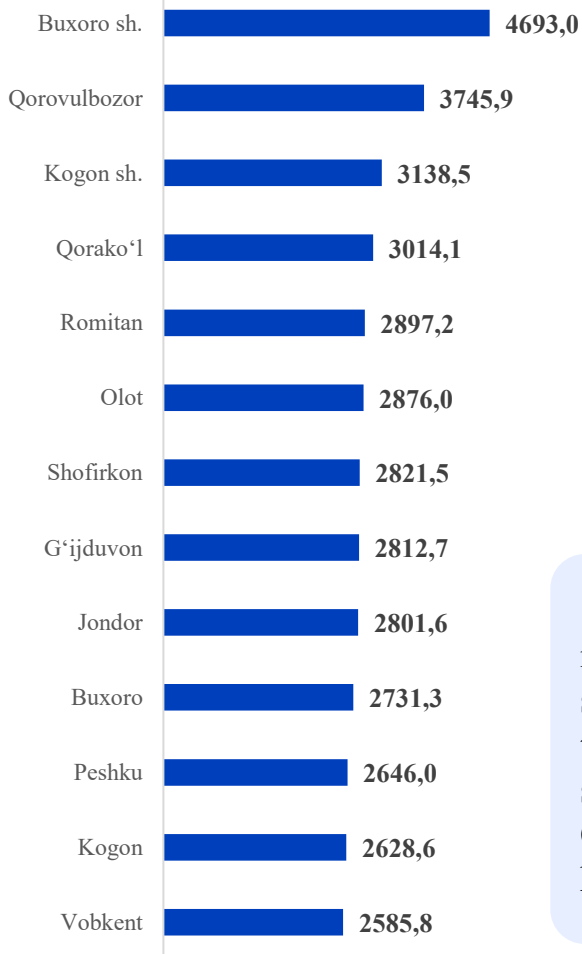
Ta'lim sohasining asosiy tarmoqlari bo'yicha o'rtacha oylik ish haqining eng yuqori ko'rsatkichi oliy ta'lim (**7 031,1 ming so'm**)da, eng past ko'rsatkich esa maktabgacha ta'lim (**1 840,1 ming so'm**)da kuzatildi.



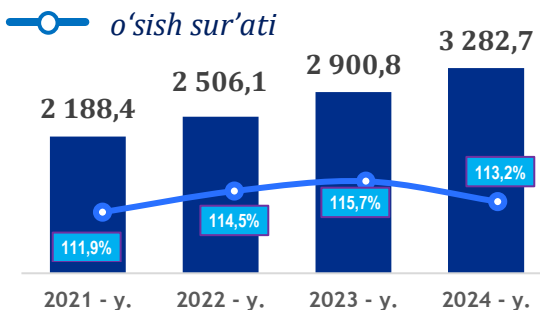
## Ta'lim sohasida tarmoqlar bo'yicha ish haqi o'zgarishi dinamikasi



## Hududlar kesimida



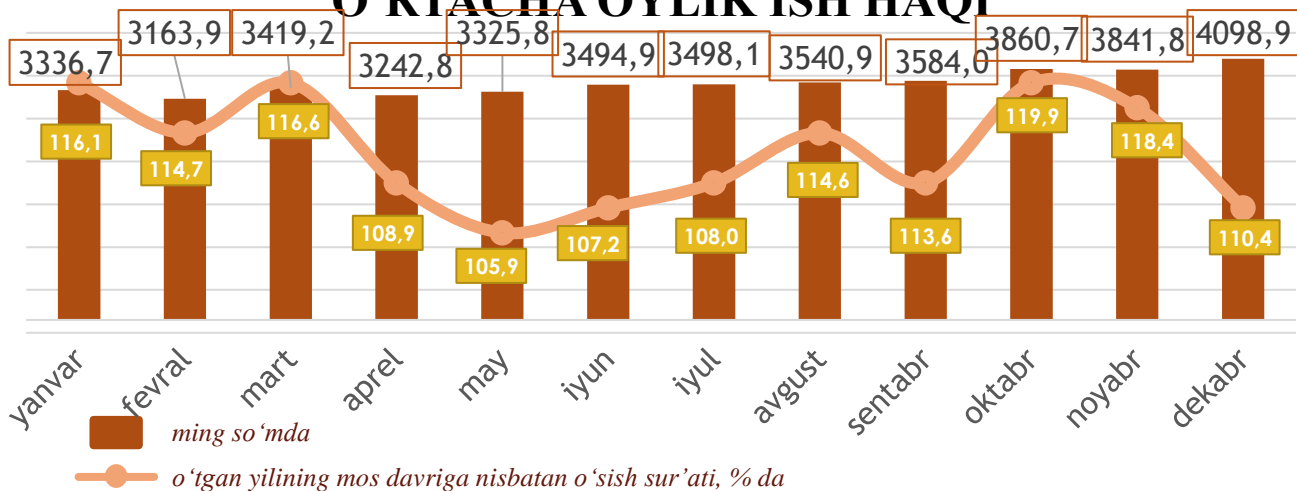
## O'rtacha oylik ish haqining yillar kesimidagi dinamikasi, ming so'm



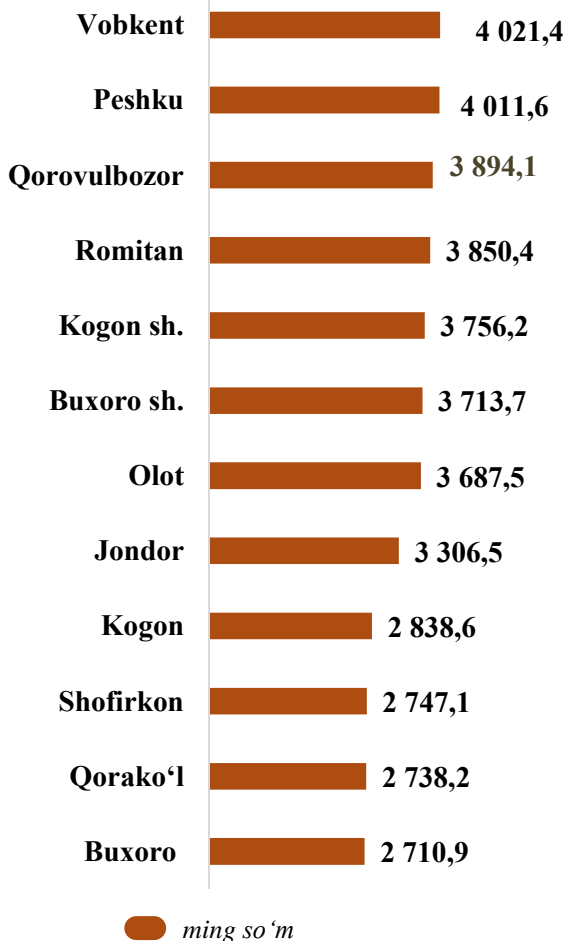
Ta'lim sohasi bo'yicha o'rtacha oylik ish haqining eng yuqori ko'rsatkichi Buxoro shahrida (**4693,0 ming so'm**), Qorovulbozor tumanida (**3745,9 ming so'm**), Kogon shahrida (**3138,5 ming so'm**), hamda Qorako'l tumanida (**3014,1 ming so'm**) kuzatildi.

ming so'm

## SOG‘LIQNI SAQLASH VA IJTIMOIIY XIZMATLAR KO‘RSATISH SOHASIDA O‘RTACHA OYLIK ISH HAQI

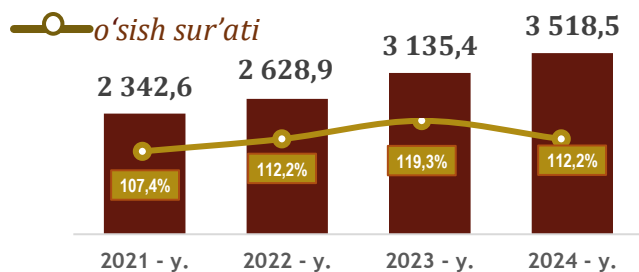


### Hududlar kesimida



Sog‘liqni saqlash va ijtimoiy xizmatlar ko‘rsatish sohasining faoliyati turi bo‘yicha o‘rtacha oylik ish haqining eng yuqori ko‘rsatkichi Vobkent tumanida (**4021,4 ming so‘m**), Peshku tumanida (**4011,6 ming so‘m**) Qorovulbozor tumanida (**3894,1 ming so‘m**), hamda Romitan tumanida (**3850,4 ming so‘m**) kuzatildi.

### O‘rtacha oylik ish haqining yillar kesimidagi dinamikasi, ming so‘m



## DEMOGRAFIYA, MEHNAT VA GENDER STATISTIKASI BO'LIMI

**Nominal hisoblangan ish haqi** – ma'lum bir davr (soat, oy, yil) mobaynida xodim tomonidan ishlab chiqarilgan mahsulot (bajarilgan ish yoki ko'rsatilgan xizmat) evaziga ish beruvchilar tomonidan, amaldagi qonun hujjatlariga asoslangan holda soliq va boshqa to'lovlarni o'z ichiga oluvchi yollanma xodimning mehnatiga haq to'lash tarzida jismoniy shaxsga pul shaklida hisoblangan daromadlardan iborat.



Tel.: 71 230-83-16, 65 223-83-37