



**2023- yilda Buxoro viloyatida
kichik korxonalar va mikrofirmalar
faoliyati**

2024- yilning 1- yanvar holatiga ko'ra faoliyat ko'rsatayotgan kichik korxonalar va mikrofirmalar soni



2024- yilning 1- yanvar holatiga ko'ra faoliyat ko'rsatayotgan kichik korxonalar va mikrofirmalar soni **27 594** tani tashkil etgan.

Faoliyat ko'rsatayotgan kichik korxonalar va mikrofirmalar sonining eng ko'pi savdo sohasida (**9 391** ta), sanoat (**4 159** ta), qishloq, o'rmon va baliqchilik xo'jaligi (**3 004** ta), qurilishda (**2 651** ta), yashash va ovqatlanishda (**2 215** ta), tashish va saqlashda (**2 467** ta)ni tashkil etgan.

2024- yilning 1- yanvar holatiga ko'ra faoliyat ko'rsatayotgan kichik korxonalar va mikrofirmalar faoliyat turlari bo'yicha ulushi



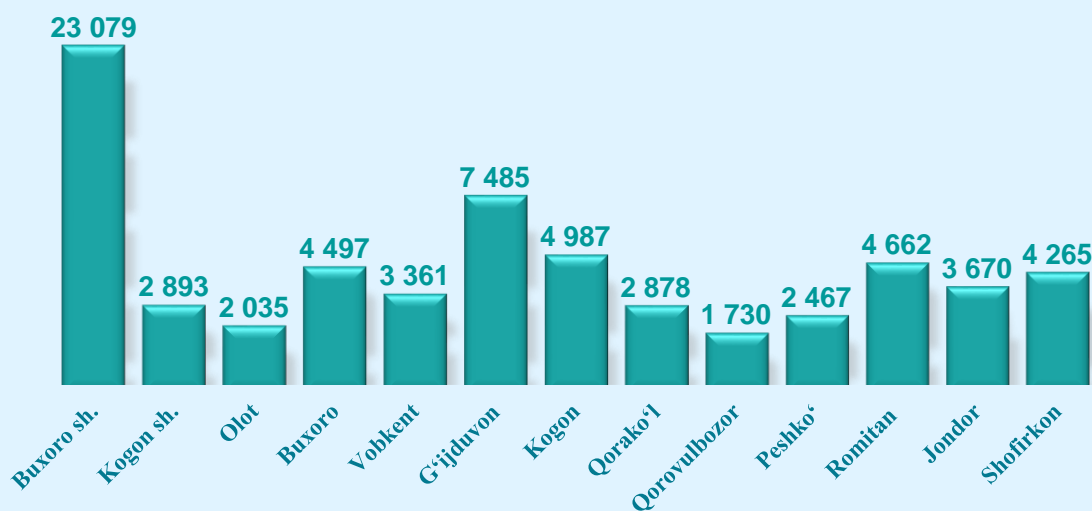
- 1 Savdo – 37,9
- 2 Sanoat – 17,3
- 3 Qishloq, o'rmon va baliq xo'jaligi – 13,4
- 4 Qurilish – 7,7
- 5 Yashash va ovqatlanish bo'yicha xizmatlar – 6,7
- 6 Tashish va saqlash – 3,5

Buxoro viloyatida kichik korxonalar va mikrofirmalar faoliyati

Shahar va tumanlar bo'yicha o'rtacha ish haqini hisoblash uchun qabul qilinadigan mehnat daftarchalariga ega bo'lgan xodimlar soni, kishi

	O'rtacha ish haqini hisoblash uchun qabul qilinadigan mazkur korxonada mehnat daftarchalariga ega bo'lgan xodimlar soni		shundan: ayollar	
	2022- y.	2023- y.	2022- y.	2023- y.
Buxoro viloyati	74 705	68009	18 936	17351
Buxoro sh.	24 548	23079	7 429	7553
Kogon sh.	3 143	2 893	864	758
Olot	2 089	2 035	654	736
Buxoro	4 873	4 497	1 089	1 003
Vobkent	3 649	3 361	863	729
G'ijduvon	9 144	7 485	2 291	1 552
Kogon	5 685	4 987	1 288	1 125
Qorako'l	3 186	2 878	784	581
Qorovulbozor	1 758	1 730	405	458
Peshko'	3 076	2 467	364	328
Romitan	4 424	4 662	551	956
Jondor	3 837	3 670	588	573
Shofirkon	5 293	4 265	1 766	999

2023- yilda shahar va tumanlar bo'yicha o'rtacha ish haqini hisoblash uchun qabul qilinadigan mehnat daftarchalariga ega bo'lgan xodimlar soni, kishi

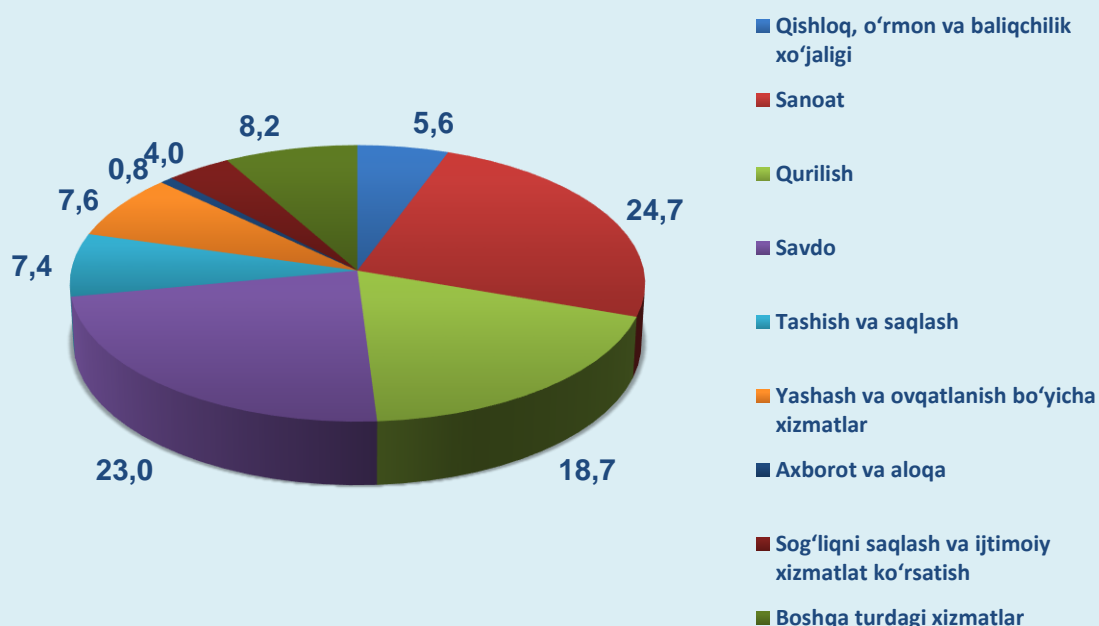


Shahar va tumanlar bo'yicha o'rtacha ish haqini hisoblash uchun qabul qilinadigan mehnat daftarchalariga ega bo'lgan xodimlar sonining eng ko'pi Buxoro shahar (**23 079** ta), G'ijduvon (**7 485** ta), Kogon (**4 987** ta), Romitan (**4 662** ta), Buxoro (**4 497** ta), Shofirkon (**4 265** ta) va Jondor (**3 670** ta) tumanlariga to'g'ri kelgan.

Iqtisodiy faoliyat turlari bo'yicha o'rtacha ish haqini hisoblash uchun qabul qilinadigan mehnat daftarchalariga ega bo'lgan xodimlar soni, kishi

	O'rtacha ish haqini hisoblash uchun qabul qilinadigan mazkur korxonada mehnat daftarchalariga ega bo'lgan xodimlar soni		shundan: ayollar	
	2022- y.	2023- y.	2022- y.	2023- y.
Jami	74 705	68 009	18 936	17351
Qishloq, o'rmon va baliqchilik xo'jaligi	5 784	3 876	1 475	624
Sanoat	18 454	16 979	6 790	6 235
Qurilish	16 202	12 821	1 558	1 379
Savdo	15 321	15117	3 648	3620
Tashish va saqlash	5 100	5 093	365	413
Yashash va ovqatlanish bo'yicha xizmatlar	4 916	5 259	1 687	1 789
Axborot va aloqa	605	576	190	121
Sog'liqni saqlash va ijtimoiy xizmatlar ko'rsatish	2 679	2 787	1 627	1 652
Boshqa turdagi xizmatlar	5 644	5 501	1 596	1 518

2023- yilda iqtisodiy faoliyat turlari bo'yicha o'rtacha ish haqini hisoblash uchun qabul qilinadigan mehnat daftarchalariga ega bo'lgan xodimlar sonining ulushi, % da



Ma'lumot uchun: 2023- yilda iqtisodiy faoliyat turlari bo'yicha o'rtacha ish haqini hisoblash uchun qabul qilinadigan mehnat daftarchalariga ega bo'lgan xodimlar sonining eng ko'pi **sanoatda** – **16 979** kishi,

shuningdek:

Savdoda – **15 117** kishi;

Qurilishda – **12 821** kishi;

Yashash va ovqatlanish bo'yicha xizmatlarda – **5 259** kishi;

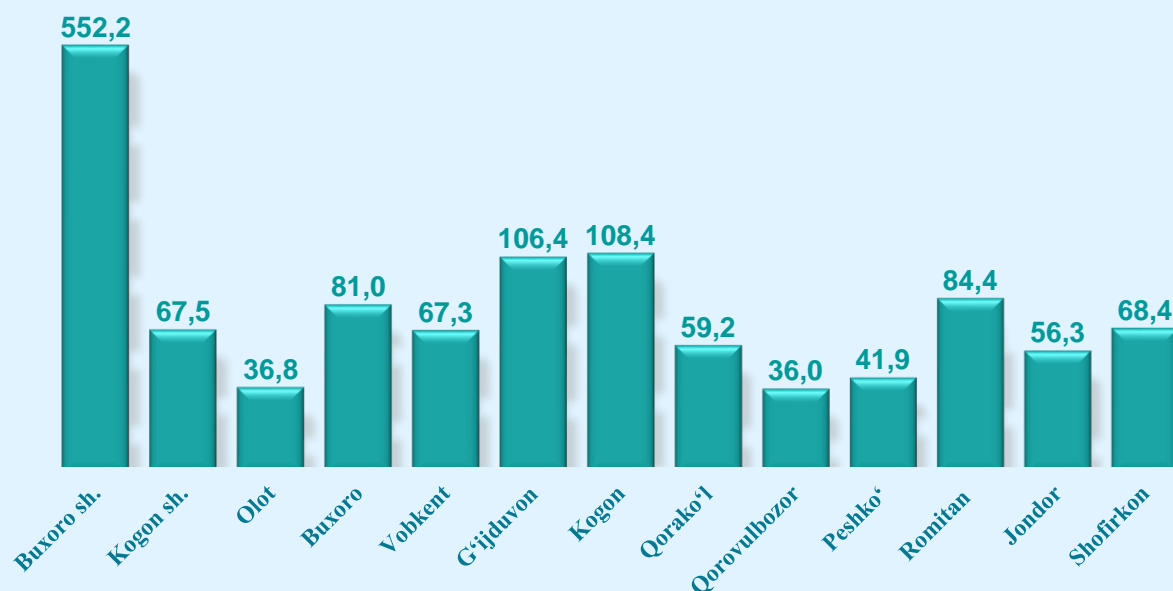
Tashish va saqlashda – **5 093** kishini tashkil etgan.

Buxoro viloyatida kichik korxonalar va mikrofirmalar faoliyati

Shahar va tumanlar bo'yicha mehnat daftarchalari mavjud bo'lgan jismoniy shaxslarga hisoblangan mehnatga haq to'lash tarzidagi daromadlar hajmi, mlrd. so'm

	Mehnat daftarchalari mavjud bo'lgan jismoniy shaxslarga hisoblangan mehnatga haq to'lash tarzidagi daromadlar		shundan: ayollar	
	2022- y.	2023- y.	2022- y.	2023- y.
Buxoro viloyati	1 355,1	1 365,8	303,9	313,8
Buxoro sh.	462,6	552,2	129,3	161,6
Kogon sh.	58,3	67,5	14,0	13,4
Olot	37,0	36,8	11,1	14,0
Buxoro	104,8	81,0	17,3	16,6
Vobkent	68,8	67,3	12,2	12,8
G'ijduvon	125,6	106,4	29,4	19,9
Kogon	146,4	108,4	25,8	20,2
Qorako'l	54,8	59,2	12,0	10,3
Qorovulbozor	35,3	36,0	8,1	5,6
Peshko'	51,0	41,9	5,3	4,7
Romitan	67,5	84,4	7,6	13,0
Jondor	57,4	56,3	7,9	7,6
Shofirkon	85,6	68,4	23,9	14,1

2023- yilda shahar va tumanlar bo'yicha mehnat daftarchalari mavjud bo'lgan jismoniy shaxslarga hisoblangan mehnatga haq to'lash tarzidagi daromadlar hajmi, mlrd. so'm

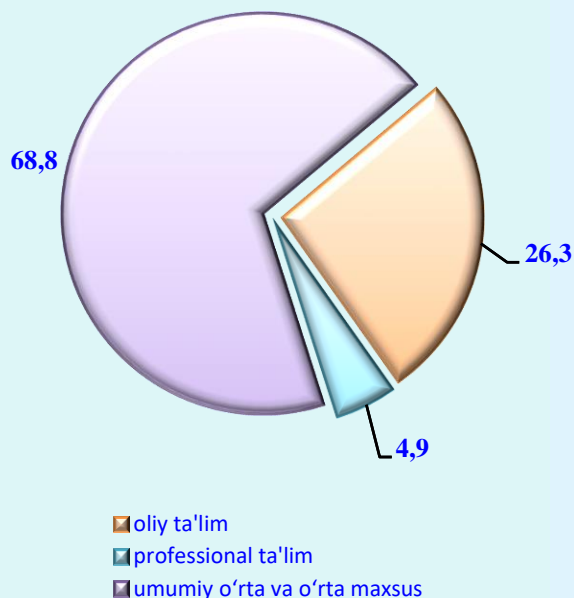


Shahar va tumanlar bo'yicha mehnat daftarchalari mavjud bo'lgan jismoniy shaxslarga hisoblangan mehnatga haq to'lash tarzidagi daromadlar hajmining eng ko'pi Buxoro shahar (**552,2** mlrd.so'm), Kogon (**108,4** mlrd.so'm), G'ijduvon (**106,4** mlrd.so'm), Romitan (**84,4** mlrd.so'm), Buxoro (**81,0** mlrd.so'm), Shofirkon (**68,4** mlrd.so'm) tumanlari va Kogon shahriga (**67,5** mlrd.so'm) to'g'ri kelgan.

Iqtisodiy faoliyat turlari bo'yicha mehnat daftarchalari mavjud bo'lgan jismoniy shaxslarga hisoblangan mehnatga haq to'lash tarzidagi daromadlar hajmi, mlrd. so'm

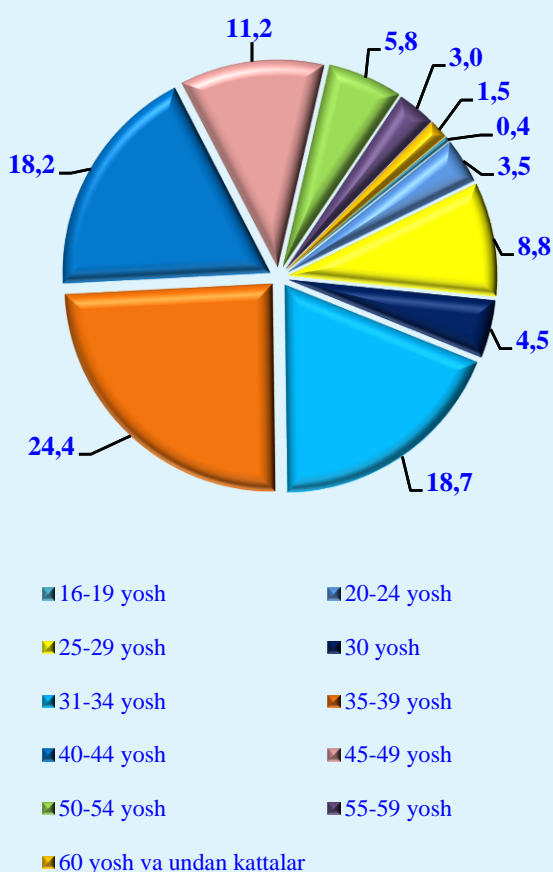
	Mehnat daftarchalari mavjud bo'lgan jismoniy shaxslarga hisoblangan mehnatga haq to'lash tarzidagi daromadlar		shundan: ayollar	
	2022- y.	2023- y.	2022- y.	2023- y.
Jami	1 355,1	1 365,8	303,9	313,8
Qishloq, o'rmon va baliqchilik xo'jaligi	89,3	72,1	20,7	9,5
Sanoat	399,1	367,6	125,4	107,8
Qurilish	289,8	264,1	26,2	26,7
Savdo	246,6	221,2	40,7	62,3
Tashish va saqlash	71,5	85,9	5,4	7,2
Yashash va ovqatlanish bo'yicha xizmatlar	69,4	86,8	22,6	30,2
Axborot va aloqa	22,9	18,1	2,9	2,8
Sog'liqni saqlash va ijtimoiy xizmatlar ko'rsatish	58,1	65,7	28,3	35,6
Boshqa turdagi xizmatlar	108,4	184,3	31,7	31,7

2023- yilda, yil oxiriga mehnat daftarchalari mavjud bo'lgan xodimlarning ma'lumoti boyicha taqsimlanishi, % da



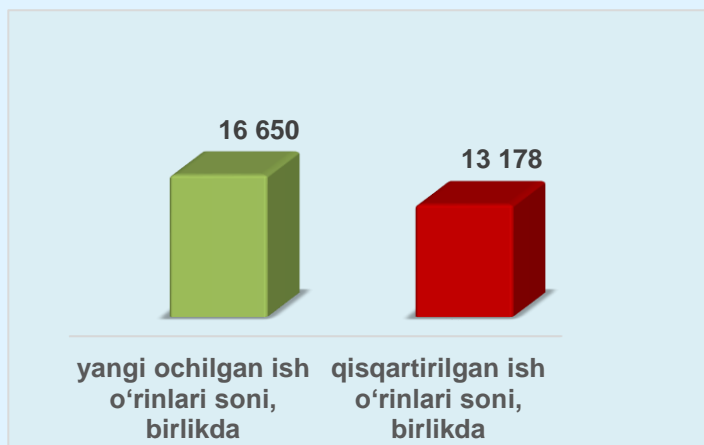
2023- yilda, yil oxiriga kichik korxonalar va mikrofirmalarda mehnat daftarchalari mavjud bo'lgan xodimlar soni **79 115** kishini tashkil etgan, shundan ma'lumoti bo'yicha: oliy – **20 098** kishi, magistr – **624** kishi, ilmiy darajada ega – **81** kishi, professional ta'lim – **3 915** kishi, umumiy o'rta va o'rta maxsus – **54 397** kishini tashkil etgan.

2023- yilda, yil oxiriga mehnat daftarchalari mavjud bo'lgan xodimlarning yoshi boyicha taqsimlanishi, % da



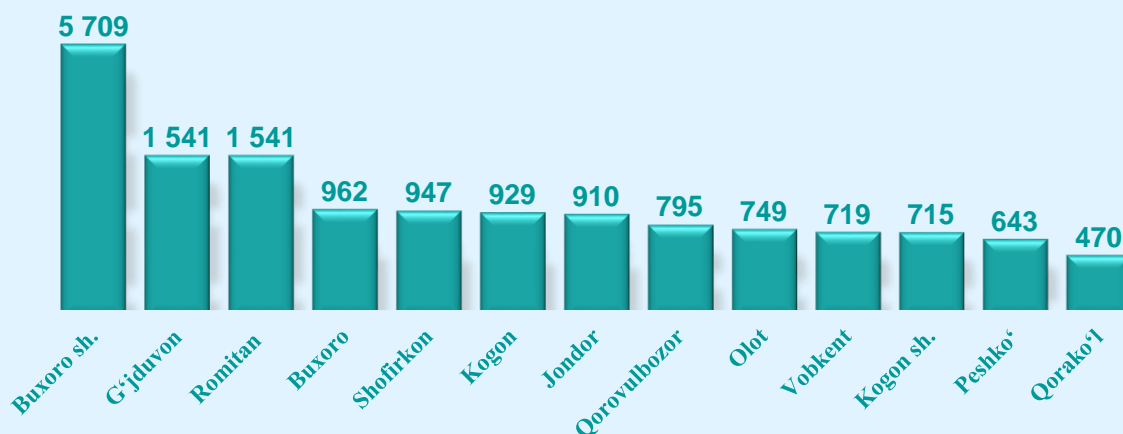
2023- yilda, yil oxiriga kichik korxonalar va mikrofirmalarda mehnat daftarchalari mavjud bo'lgan **79 115** kishidan yoshi bo'yicha: 16-19 yosh – **292** kishi, 20-24 yosh – **2 823** kishi, 25-29 yosh – **6 926** kishi, 30 yosh – **3 594** kishi, 31-34 yosh – **14 829** kishi, 35-39 yosh – **19 330** kishi, 40-44 yosh – **14 362** kishi, 45-49 yosh – **8 829** kishi, 50-54 yosh – **4 571** kishi, 55-59 yosh – **2 374** kishi, 60 yosh va undan kattalar – **1 185** kishini tashkil etgan.

Hisobot yilida yangi ochilgan va qisqartirilgan ish o'rinlari soni

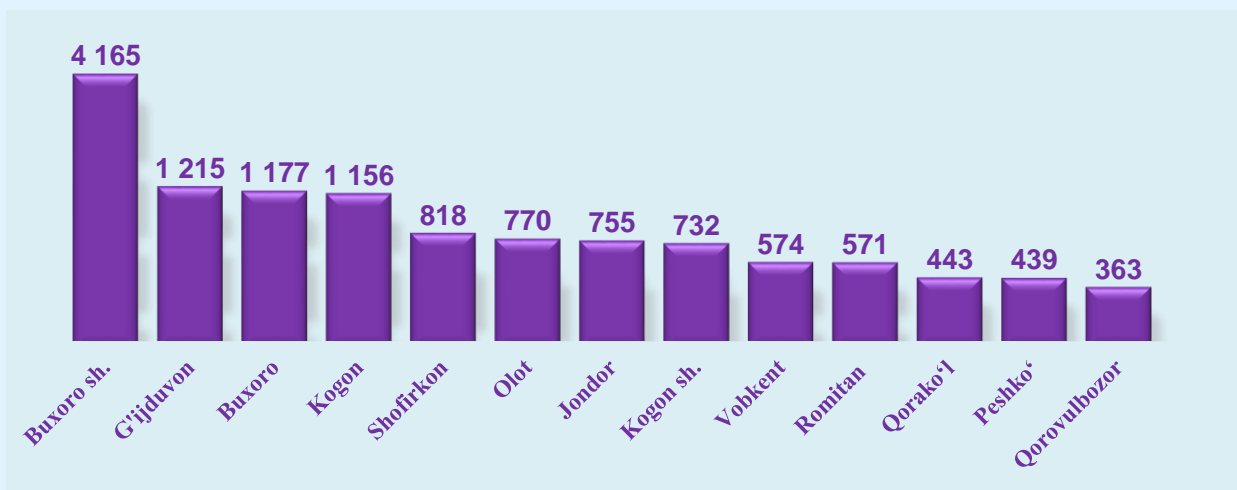


2023- yil hisobot yilida kichik korxonalar va mikrofirmalar tomonidan yangi ochilgan ish o'rinlari soni **16 630** tani tashkil etdi. Shu bilan birga hisobot yilida qisqartirilgan ish o'rinlari soni **13 178** tani tashkil etgan.

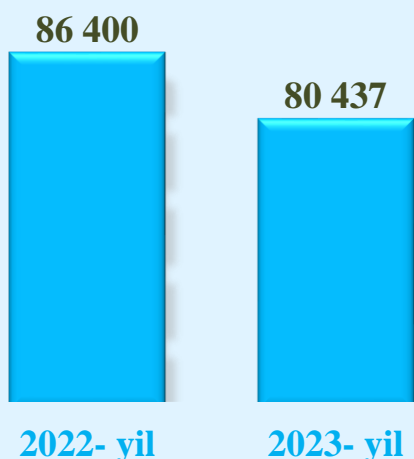
Shahar va tumanlar bo'yicha hisobot yilida yangi ochilgan ish o'rinlari soni, birlikda



Shahar va tumanlar bo'yicha hisobot yilida qisqartirilgan ish o'rinlari soni, birlikda



Hisobot yilida mehnat daftarchalari mavjud bo'lgan xodimlar, tashqi o'rindoshlar va fuqarolik-huquqiy tusda tuzilgan shartnomalar asosida ishlayotgan xodimlarning yillik o'rtacha soni, ming kishi

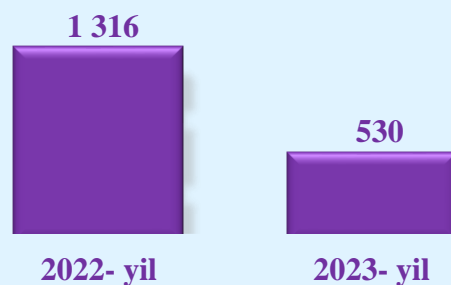


Mehnat daftarchalari mavjud bo'lgan xodimlarning yillik o'rtacha soni **2023-** yilda **80 437** kishini tashkil etgan.

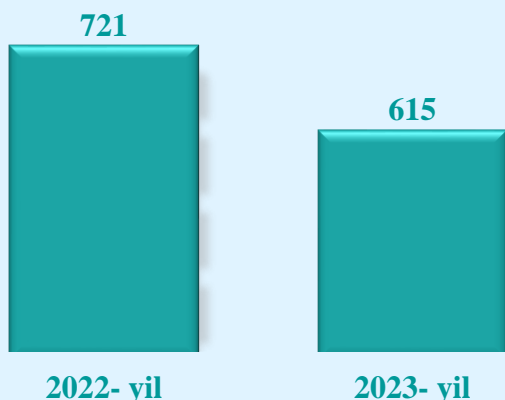
Ma'lumot uchun: **2022-**yil hisobot yilida mehnat daftarchalari mavjud bo'lgan xodimlarning yillik o'rtacha soni **86 400** kishini tashkil etgan.

Tashqi o'rindoshlarni yillik o'rtacha soni **2023-** yilda **530** kishi;

Ma'lumot uchun: **2022-**yil hisobot yilida tashqi o'rindoshlarni yillik o'rtacha soni **1 316** kishini tashkil etgan.



Buxoro viloyatida kichik korxonalar va mikrofirmalar faoliyati



Fuqarolik huquqiy tuzilgan shartnomalar asosida ishlayotgan xodimlarning yillik o'rtacha soni **2023-** yilda **615** kishini tashkil etgan.

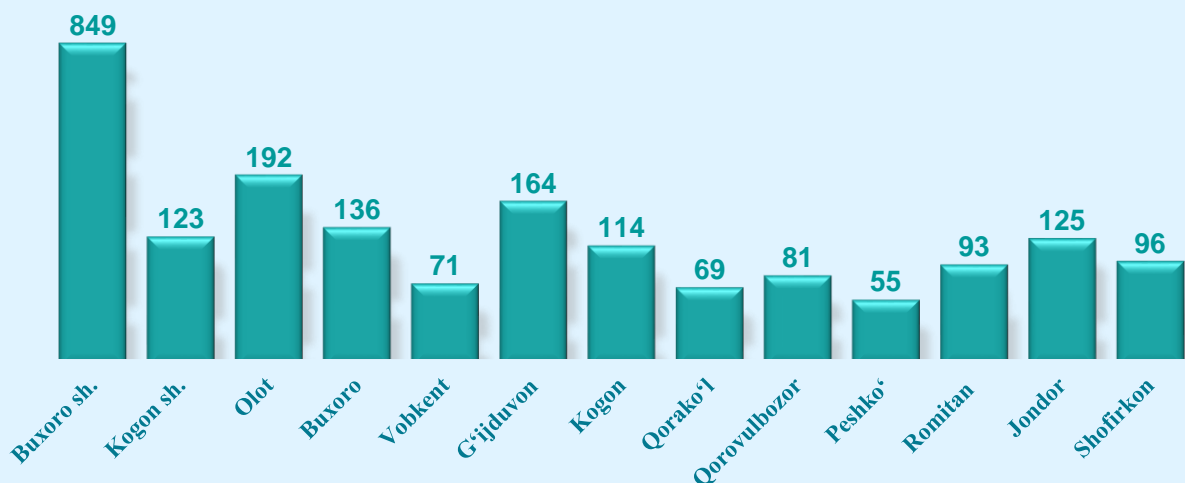
Ma'lumot uchun: **2022-** yil hisobot yilida fuqarolik huquqiy tuzilgan shartnomalar asosida ishlayotgan xodimlarning yillik o'rtacha soni **721** kishini tashkil etgan.



2023- yilda Buxoro viloyati bo'yicha ayollar rahbarligidagi kichik korxonalar va mikrofirmalar soni **2 138** tani tashkil etgan. **2023-**yilda ayollar rahbarligidagi kichik korxonalar va mikrofirmalarning, jami faoliyat ko'rsatayotgan kichik korxonalar va mikrofirmalar hajmidagi ulushi **7,7 %** ni tashkil etgan.

Shahar va tumanlar bo'yicha ayollar rahbarligidagi kichik korxonalar va mikrofirmalar soni, birlikda

	Ayollar rahbarligidagi kichik korxonalar va mikrofirmalar soni, birlikda	
	2022- y.	2023- y.
Buxoro viloyati	2 212	2 168
Buxoro sh.	877	849
Kogon sh.	152	123
Olot	174	192
Buxoro	146	136
Vobkent	106	71
G'ijduvon	150	164
Kogon	109	114
Qorako'l	81	69
Qorovulbozor	75	81
Peshko'	53	55
Romitan	78	93
Jondor	93	125
Shofirkon	118	96



Shahar va tumanlar bo'yicha ayollar rahbarligidagi kichik korxonalar va mikrofirmalar sonining eng ko'pi Buxoro shahar (**849 ta**), Olot (**192 ta**), G'ijduvon (**164 ta**), Buxoro (**136 ta**) tumanlari, Kogon shahar (**123 ta**), Jondor (**125 ta**), Kogon (**114 ta**), Shofirkon (**96 ta**), Romitan (**93 ta**) tumanlariga to'g'ri keldi. Eng past ko'rsatkich Peshko' tumanida (**55 ta**) ni tashkil etgan.

Ayollar rahbarligidagi kichik korxonalar va mikrofirmalarning asosiy mehnat ko'rsatkichlari

	o'lchov birligi	2022- y.	2023- y.
O'rtacha ish haqini hisoblash uchun qabul qilinadigan mazkur korxonada mehnat daftarchalariga ega bo'lgan xodimlar soni	kishi	5 868	5 562
Mehnat daftarchalari mavjud bo'lgan jismoniy shaxslarga hisoblangan mehnatga haq to'lash tarzidagi daromadlar	mlrd.so'm da	83,9	102,6

	o'lchov birligi	2022- y.	2023- y.
Hisobot yili oxiriga mazkur korxonada mehnat daftarchalari mavjud bo'lgan xodimlar soni	kishi	6 472	6 126
shu jumladan oliy ma'lumotli	kishi	1 779	1 875
Hisobot yilida yangi ochilgan ish o'rinlari soni	birlikda	2 039	1 402
Hisobot yilida qisqartirilgan ish o'rinlari soni	birlikda	1 628	802
Hisobot yilida mazkur korxonada mehnat daftarchalari mavjud bo'lgan xodimlarning yillik o'rtacha soni	kishi	6 635	6 237
Tashqi o'rindoshlarning yillik o'rtacha soni	kishi	76	61
Fuqarolik-huquqiy tusda tuzilgan shartnomalar asosida ishlayotgan xodimlarning yillik o'rtacha soni	kishi	21	30

UMUMIY IQTISODIY KO'RSATKICHLAR



2023- yilda kichik korxonalar va mikrofirmalar tomonidan mahsulot (tovarlar, ishlar va xizmatlar) sotishdan tushgan sof tushum **29 521,8** mlrd.so'mni tashkil etgan.

Kichik korxonalar va mikrofirmalar tomonidan mahsulot (tovarlar, ishlar va xizmatlar) sotishdan tushgan sof tushum miqdori va ulushining iqtisodiy faoliyat turlari bo'yicha eng ko'pi savdo sohasida **13 352,1 mlrd.so'm (49,1 %)**, sanoat tarmoqlarida **7 137,8 mlrd.so'm (26,3 %)**, qurilishda **5 138,2 mlrd.so'm (18,9 %)**, qishloq, o'rmon va baliqchilik xo'jaligida **1 344,8 mlrd.so'm (4,9 %)**, tashish va saqlashda **1 029,8 mlrd.so'm (3,8 %)**, boshqa turdagi xizmatlar **661,7 mlrd.so'm (2,4 %)**, yashash va ovqatlanishda **596,9 mlrd.so'm (2,2 %)**, sog'liqni saqlash va ijtimoiy xizmatlar ko'rsatishda **198,7 mlrd.so'm (0,7 %)**, axborot va aloqada **61,8 mlrd.so'm (0,2 %)**,ni tashkil etgan.



Shahar va tumanlar bo'yicha kichik korxonalar va mikrofirmalar tomonidan mahsulot (tovarlar, ishlar va xizmatlar) sotishdan tushgan sof tushum, mlrd. so'm

	Mahsulot (tovarlar, ishlar va xizmatlar) sotishdan tushgan sof tushum		Sotilgan mahsulot (tovarlar, ishlar va xizmatlar) tannarxi	
	2022- y.	2023- y.	2022- y.	2023- y.
Buxoro viloyati	27 169,8	29 521,8	23 426,7	25 646,6
Buxoro sh.	8 892,9	9 551,7	7 728,4	8 198,9
Kogon sh.	1 121,3	1 613,9	915,2	1 321,5
Olot	414,9	460,3	352,0	383,7
Buxoro	2 004,0	1 945,3	1 695,6	1 734,8
Vobkent	906,8	1 057,4	769,7	921,1
G'ijduvon	2 209,4	2 386,6	1 968,7	2 126,1
Kogon	2 863,7	2 645,0	2 384,2	2 340,6
Qorako'l	941,7	969,0	797,6	799,8
Qorovulbozor	1 237,7	2 013,7	1 075,4	1 776,7
Peshko'	1 166,4	1 006,8	974,5	831,3
Romitan	1 662,4	2 135,9	1 496,9	1 861,3
Jondor	1 878,7	2 314,2	1 668,6	2 092,8
Shofirkon	1 869,9	1 422,0	1 599,9	1 258,0

Shahar va tumanlar bo'yicha kichik korxonalar va mikrofirmalar tomonidan mahsulot (tovarlar, ishlar va xizmatlar) sotishdan tushgan sof tushum hajmi, mlrd. so'mda



Shahar va tumanlar bo'yicha kichik korxonalar va mikrofirmalarning davr va boshqa xarajatlari miqdori, mlrd. so'm

	Davr xarajatlari		boshqa xarajatlar	
	2022- y.	2023- y.	2022- y.	2023- y.
Buxoro viloyati	2 898,3	2633,8	928,1	1 806,3
Buxoro sh.	1 237,4	981,4	273,9	427,7
Kogon sh.	90,4	133,5	27	43,8
Olot	34,9	45,4	35,9	46,0
Buxoro	228,8	146,6	194,6	56,8
Vobkent	88,4	108,4	25,5	36,9
G'ijduvon	350,9	201,4	75,9	65,2
Kogon	291,9	231,5	83,7	114,8
Qorako'l	70,9	137,4	13,3	770,9
Qorovulbozor	92,5	174,8	25,6	35,4
Peshko'	83,7	87,2	27,9	53,4
Romitan	112,4	138,3	37,6	56,4
Jondor	81,0	136,9	50,4	29,4
Shofirkon	135,1	111,0	56,8	69,6


2023- yilda kichik korxonalar va mikrofirmalarning moliyaviy natijasi ya'ni foyda solig'ini to'lagunga qadar foyda (zarar (-)) miqdori **626,3** mlrd.so'mni tashkil etgan. Bu esa **2022-** yilning mos davriga nisbatan moliyaviy natijani **274,8** mlrd.so'mga oshishiga olib keldi. Shuningdek, **2023-** yilda kichik korxonalar va mikrofirmalarning sof foydasi (zarar (-)) miqdori **355,2** mlrd.so'mni tashkil etgan. Bu esa **2022-** yilning mos davriga nisbatan sof foydani **97,4** mlrd.so'mga oshishiga olib keldi.

Shahar va tumanlar bo'yicha kichik korxonalar va mikrofirmalarning foyda solig'ini to'lagunga qadar foyda (zarar (-)) va sof foydasi (zarar (-)) miqdori, mlrd. so'm

	Foyda solig'ini to'lagunga qadar foyda (zarar (-))		sof foyda (zarar (-))	
	2022- y.	2023- y.	2022- y.	2023- y.
Buxoro viloyati	500,7	626,3	187,8	355,2
Buxoro sh.	-119,5	155,4	-197,2	77,2
Kogon sh.	110,2	167,8	95,1	140,0
Olot	6,6	7,3	3,6	4,9
Buxoro	46,3	28,7	17,9	17,0
Vobkent	32,5	4,8	22,7	-2,0
G'ijduvon	-164,4	17,4	-182,5	-2,0
Kogon	149,5	-22,0	127,6	-35,7
Qorako'l	63,7	27,9	44,1	4,7
Qorovulbozor	63,5	39,9	49,0	29,7
Peshko'	95,7	38,3	78,1	24,1
Romitan	27,9	95,6	15,9	75,6
Jondor	87,3	63,2	32,8	29,1
Shofirkon	101,4	2,0	80,7	-7,4

Shahar va tumanlar bo'yicha kichik korxonalar va mikrofirmalarning foyda solig'ini to'lagunga qadar foyda (zarar (-)) va sof foydasi (zarar (-)) miqdori

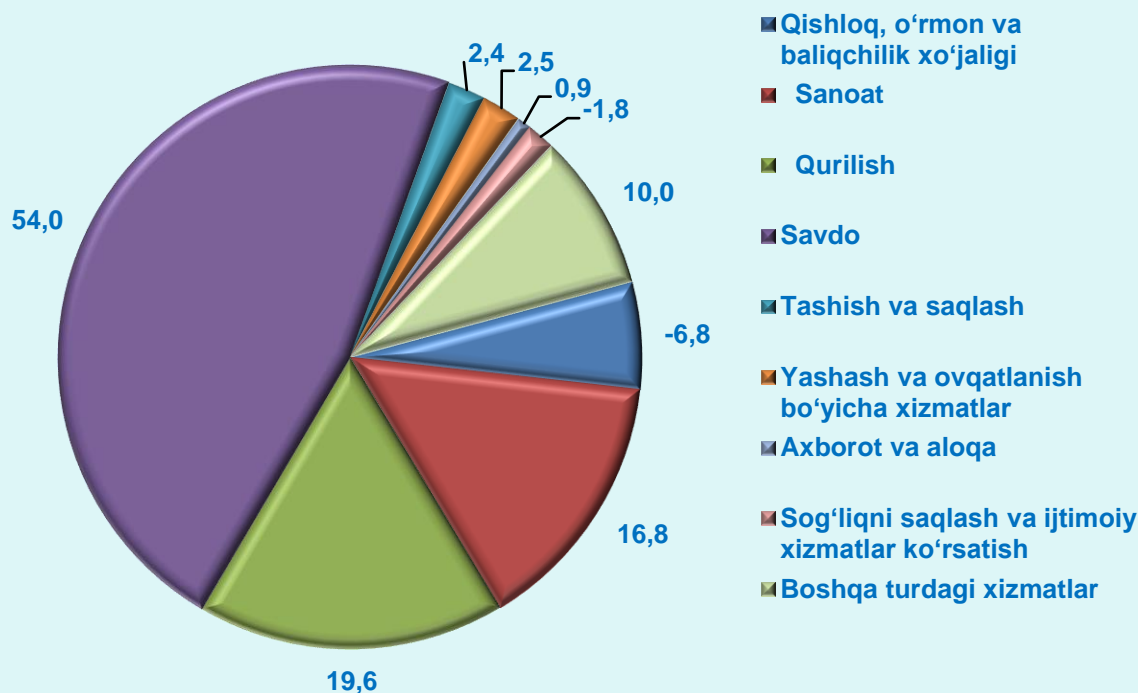
Buxoro viloyatida kichik korxonalar va mikrofirmalar faoliyati



Iqtisodiy faoliyat turlari bo'yicha kichik korxonalar va mikrofirmalarning foyda solig'ini to'lagunga qadar foyda (zarar (-) va sof foydasi (zarar (-) miqdori, mlrd. so'm)

	Foyda solig'ini to'lagunga qadar foyda (zarar (-))		sof foyda (zarar (-))	
	2022- y.	2023- y.	2022- y.	2023- y.
Jami	500,7	626,3	187,8	355,2
Qishloq, o'rmon va baliqchilik xo'jaligi	-143,2	-42,8	-160,5	-57,3
Sanoat	301,3	105,0	202,5	27,6
Qurilish	-258,2	123,0	-294,8	86,6
Savdo	475,3	338,3	370,3	246,2
Tashish va saqlash	21,0	14,8	3,2	-0,3
Yashash va ovqatlanish bo'yicha xizmatlar	4,7	15,7	-7,8	2,7
Axborot va aloqa	5,9	5,6	4,6	4,2
Sog'liqni saqlash va ijtimoiy xizmatlar ko'rsatish	16,1	-11,5	11,8	-15,3
Boshqa turdagi xizmatlar	77,8	78,2	58,5	60,8

Iqtisodiy faoliyat turlari bo'yicha kichik korxonalar va mikrofirmalarning foyda solig'ini to'lagunga qadar foyda (zarar (-)) ulushi



Kichik korxonalar va mikrofirmalarning asosiy moliyaviy ko'rsatkichlari, mlrd. so'mda

	2022- y.	2023- y.
Yil oxiriga debitorlik qarz	3 522,9	11 171,9
undan: muddati o'tgani	5,8	24,9
Yil oxiriga kreditorlik qarz	3 415,6	4 800,6
undan: muddati o'tgani	1,3	17,7
Yil oxiriga asosiy vositalarning boshlang'ich (qayta tiklash) qiymati bo'yicha bahosi	11 421,4	12 107,4
Yil oxiriga asosiy vositalarning eskirish summasi	2 357,5	2 623,4
Yil oxiriga nomoddiy aktivlarning boshlang'ich qiymati bo'yicha bahosi	275,5	31,5
Yil oxiriga nomoddiy aktivlarning amortizatsiyasi summasi	32,7	16,7
Tugallanmagan qurilishlar (o'rnatilmagan uskunalarni qo'shgan holda)	4 112,5	8 059,6



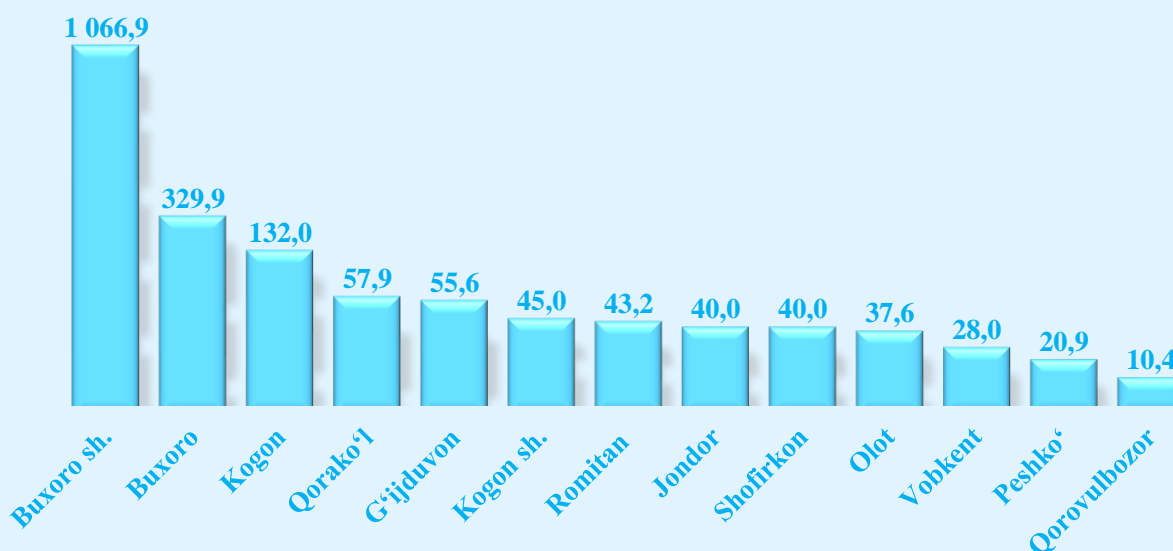
2023- yilda ayollar rahbarligidagi kichik korxonalar va mikrofirmalar tomonidan mahsulot (tovarlar, ishlar va xizmatlar) sotishdan tushgan sof tushum **1 907,4** mlrd.so'mni tashkil etgan.

Bu esa **2022-** yilning mos davriga nisbatan **658,1** mlrd.so'mga ko'p demakdir. **2023-** yilda rahbari ayol kishi bo'lgan kichik korxonalar va mikrofirmalar tomonidan mahsulot (tovarlar, ishlar va xizmatlar) sotishdan tushgan sof tushumning ulushi jami sof tushumning **7,0 %** ini tashkil etgan.

Ayollar rahbarligidagi kichik korxonalar va mikrofirmalarning asosiy moliyaviy ko'rsatkichlari, mlrd. so'mda

	2022- y.	2023- y.
Mahsulot (tovarlar, ishlar va xizmatlar) sotishdan tushgan sof tushum	1 249,3	1 907,4
Sotilgan mahsulot (tovarlar, ishlar va xizmatlar) tannarxi	1 043,8	1 644,5
Foyda solig'ini to'lagunga qadar foyda(zarar (-))	51,0	73,8
Sof foyda (zarar (-))	33,9	51,8
Yil oxiriga asosiy vositalarning boshlang'ich (qayta tiklash) qiymati bo'yicha bahosi	485,4	510,6
Yil oxiriga asosiy vositalarning eskirish summasi	108,1	117,5

Shahar va tumanlar bo'yicha ayollar rahbarligidagi kichik korxonalar va mikrofirmalar tomonidan mahsulot (tovarlar, ishlar va xizmatlar) sotishdan tushgan sof tushum hajmi, mlrd. so'm





Shahar va tumanlar bo'yicha ayollar rahbarligidagi kichik korxonalar va mikrofirmalar tomonidan mahsulot (tovarlar, ishlar va xizmatlar) sotishdan tushgan sof tushumning eng ko'pi Buxoro shahar (**1 066,9** mlrd.so'm), Buxoro (**329,9** mlrd.so'm), Kogon (**132,0** mlrd.so'm), Qorako'l (**57,9** mlrd.so'm), G'ijduvon (**55,6** mlrd.so'm), Kogon shahar (**45,0** mlrd.so'm), Jondor (**40,0** mlrd.so'm) va Shofirkon (**40,0** mlrd.so'm) tumanlariga to'g'ri kelgan. Eng past ko'rsatkich Qorovulbozor tumanida **10,4** mlrd.so'mni tashkil etgan.

2023- yilda ayollar rahbarligidagi kichik korxonalar va mikrofirmalarning moliyaviy natijasi ya'ni foyda solig'ini to'lagunga qadar foyda (zarar (-) miqdori **73,8** mlrd.so'mni tashkil etdi. Bu esa **2022-** yilning mos davriga nisbatan **22,8** mlrd.so'mga ko'payishiga olib keldi.

Shuningdek, **2023-** yilda rahbari ayol kishi bo'lgan kichik korxonalar va mikrofirmalarning sof foydasi (zarar (-) miqdori **51,8** mlrd.so'mni tashkil etgan. Bu esa **2022-** yilning mos davriga nisbatan sof foydani **17,9** mlrd.so'mga ko'paygan.

ASOSIY KAPITALGA KIRITILGAN INVESTITSIYALAR



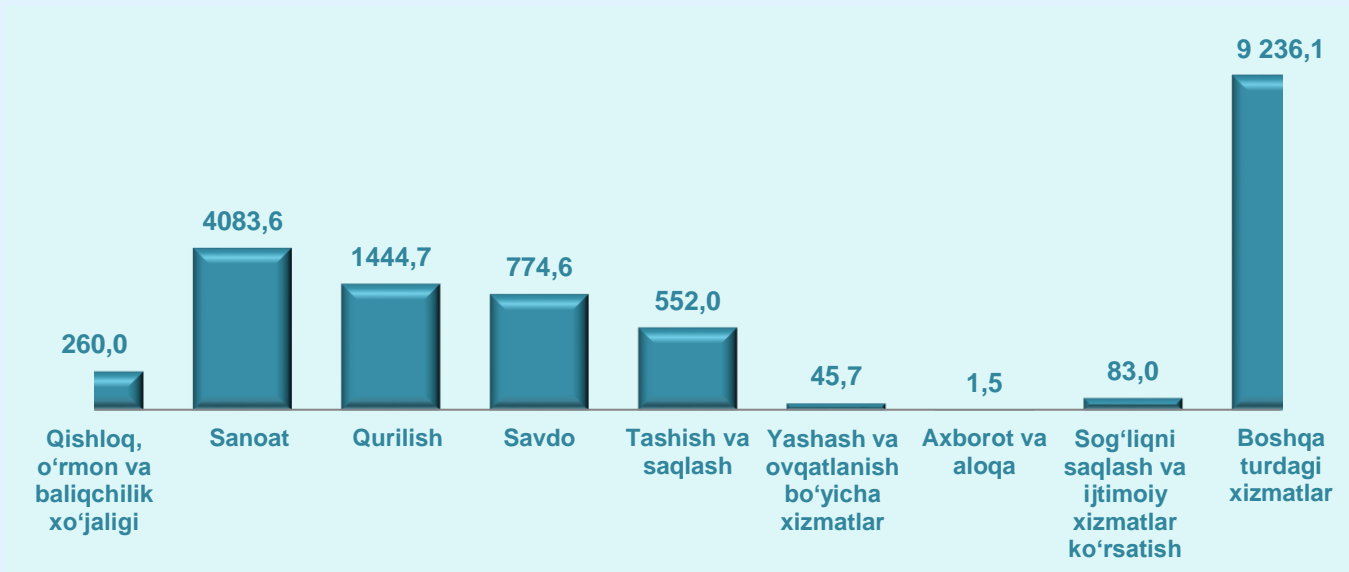
2023- yilda kichik korxonalar va mikrofirmalar tomonidan asosiy kapitalga kiritilgan investitsiyalar hajmi **16 481,2** mlrd.so'mni tashkil etgan.

Bu esa **2022-** yilning mos davriga nisbatan investitsiyalarni **9 268,8** mlrd.so'mga oshishini ta'minladi.

Iqtisodiy faoliyat turlari bo'yicha kichik korxonalar va mikrofirmalar tomonidan asosiy kapitalga kiritilgan investitsiyalar miqdori va ulushining eng ko'pi, boshqa turdagi xizmatlar **9 236,1** mlrd.so'm (**56,0 %**), sanoatda **4 083,6** mlrd.so'm (**24,8 %**), qurilishda sohasida **1 444,7** mlrd.so'm (**8,9 %**), savdo **774,6** mlrd.so'm (**4,7 %**), tashish va saqlashda **552,0** mlrd.so'm (**3,3 %**), qishloq o'rmon va baliqchilik xo'jaligida **260,0** mlrd.so'm (**1,6 %**), sog'liqni saqlash va ijtimoiy xizmatlar ko'rsatishda **83,0** mlrd.so'm (**0,5 %**)ni tashkil etgan.

Buxoro viloyatida kichik korxonalar va mikrofirmalar faoliyati

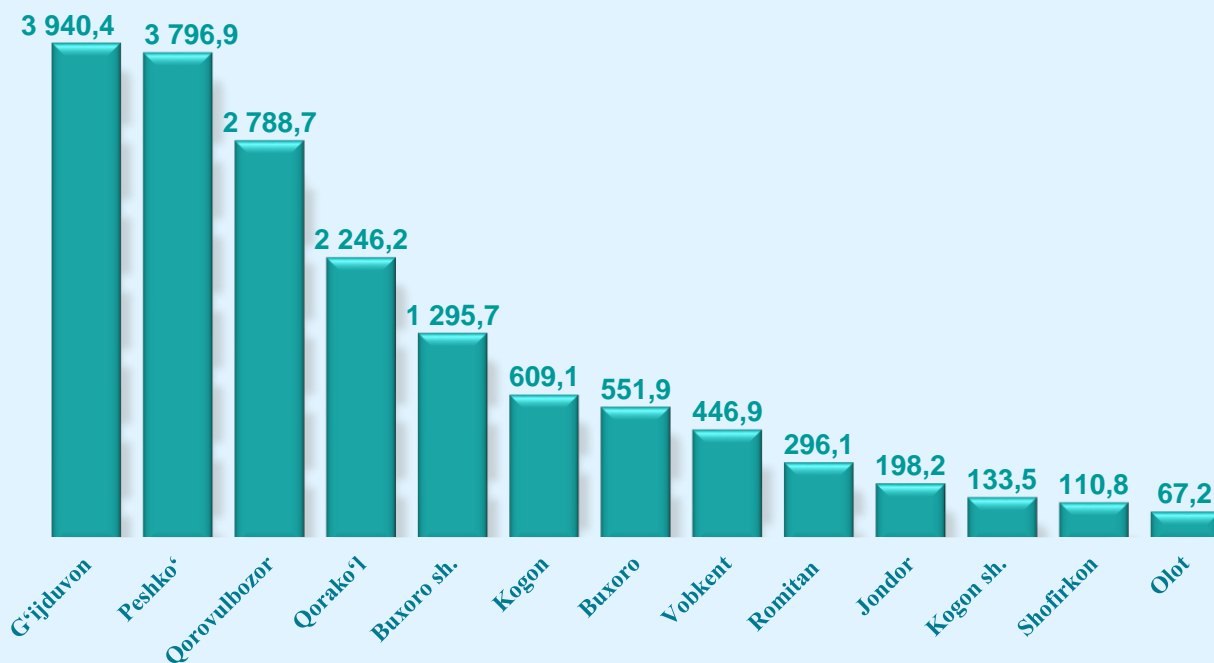
2023- yilda iqtisodiy faoliyat turlari bo'yicha kichik korxonalar va mikrofirmalarning asosiy kapitalga kiritilgan investitsiyalari hajmi, mlrd. so'mda



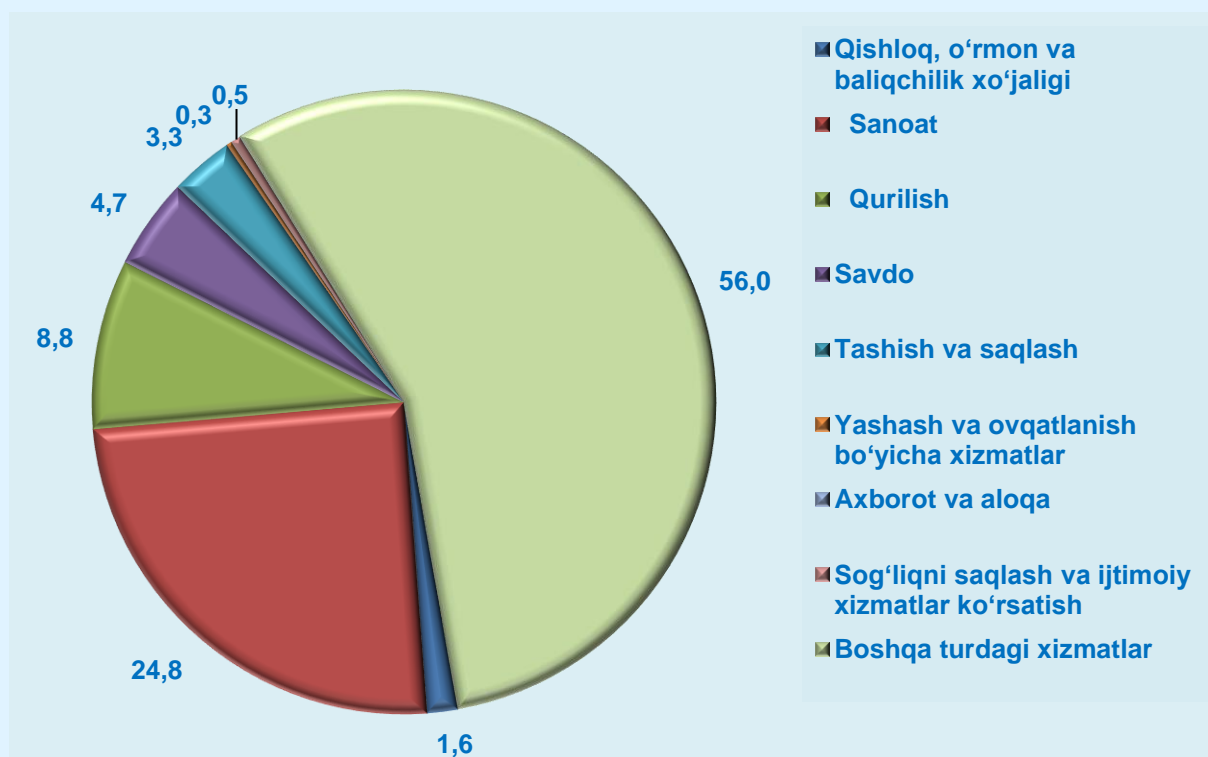
2023- yilda shahar va tumanlar bo'yicha kichik korxonalar va mikrofirmalarning asosiy kapitalga kiritilgan investitsiyalari hajmi va yo'nalishlari bo'yicha taqsimlanishi, mlrd.

	Asosiy kapitalga kiritilgan investitsiyalar, mlrd.so'm	shu jumladan:			
		turar joylar	noturar joylar	mashina uskunalar transport vositalari ishlab chiqarish va xo'jalik jihozlari qiymati	boshqa xarajatlar
Buxoro viloyati	16 481,2	1 855,5	1 837,3	12 600,3	188,1
Buxoro sh.	1 295,7	74,9	375,0	800,4	45,4
Kogon sh.	133,5	17,1	0,1	115,8	0,5
Olot	67,2	-	30,2	30,2	6,8
Buxoro	551,9	-	200,3	351,6	-
Vobkent	446,9	-	14,4	342,2	90,3
G'ijduvon	3 940,4	-	312,0	3 628,4	-
Kogon	609,1	0,6	23,7	551,0	33,8
Qorako'l	2 246,2	1 762,9	407,7	73,4	2,2
Qorovulbozor	2 788,3	-	143,3	2 645,0	-
Peshko'	3 796,9	-	316,7	3 477,1	3,1
Romitan	296,1	-	2,7	293,4	-
Jondor	198,2	-	11,2	187,0	-
Shofirkon	110,8	-	-	104,8	6,0

Shahar va tumanlar bo'yicha kichik korxonalar va mikrofirmalarning asosiy kapitalga kiritilgan investitsiyalari



Iqtisodiy faoliyat turlari bo'yicha kichik korxonalar va mikrofirmalarning asosiy kapitalga kiritilgan investitsiyalari ulushi, % da



Kichik korxonalar va mikrofirmalarning asosiy kapitalga kiritilgan investitsiyalarini moliyalashtirish manbalari

Jami investitsiyalar- 16 481,2

Korxonaning o'z mablag'lari

• 1 077,5



Banklar kreditlari

• 411,6



Chet el investorlari mablag'lari

• 13 208,4



Chet el kreditlari

• 1 770,0



Moliyalashtirishning boshqa manbalaridan

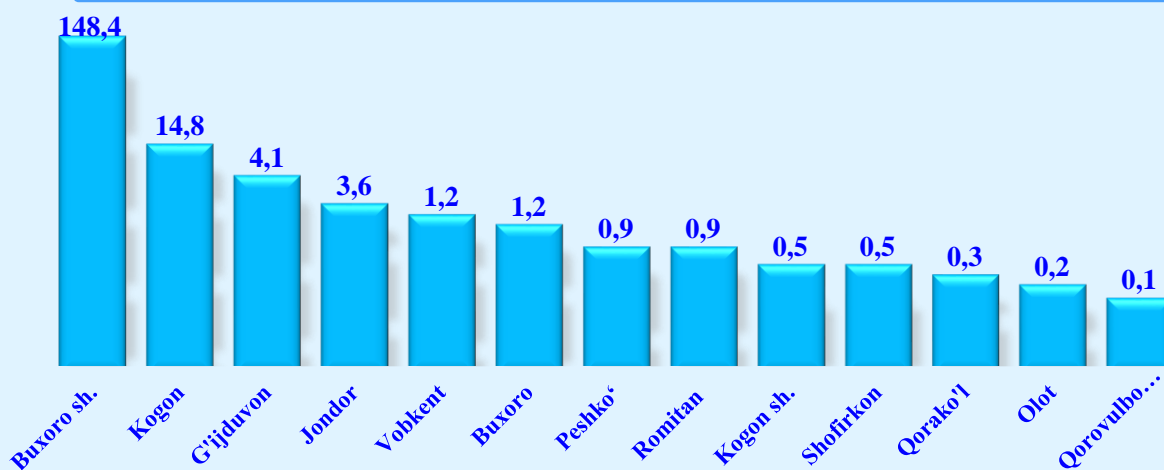
• 13,7





2023- yilda ayollar rahbarligidagi kichik korxonalar va mikrofirmalarning asosiy kapitalga kiritilgan investitsiyalari hajmi **176,7** mlrd.so'mni tashkil etgan. Bu esa 2022- yilning mos davriga nisbatan asosiy kapitalga kiritilgan investitsiyalarning hajmiga nisbatan **57,2** mlrd.so'mga ko'paydi.

Shahar va tumanlar bo'yicha rahbari ayol kishi bo'lgan kichik korxonalar va mikrofirmalarning asosiy kapitalga kiritilgan investitsiyalari hajmi, mlrd. so'mda



SANOAT MAHSULOTI



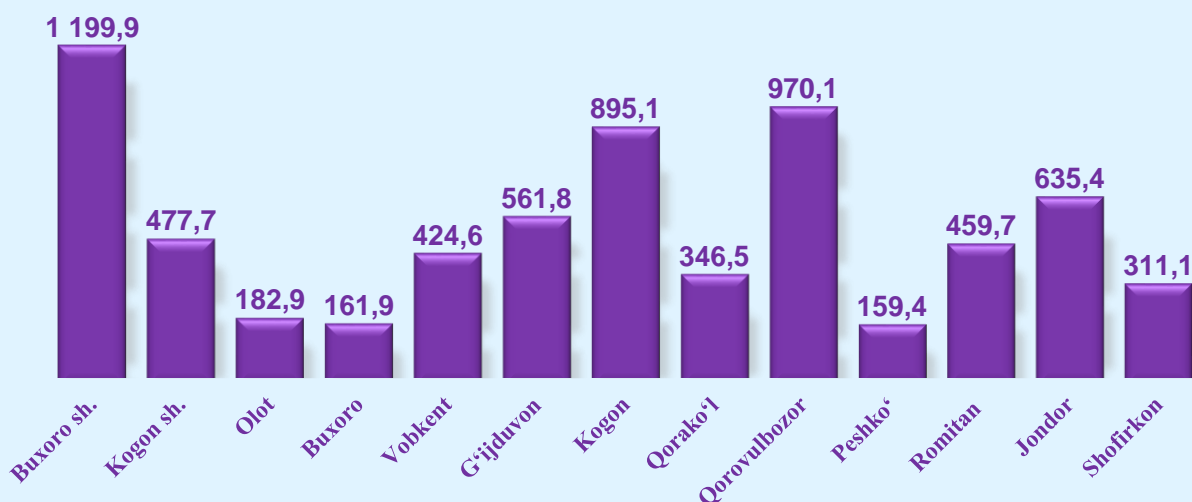
2023- yilda kichik korxonalar va mikrofirmalar tomonidan ishlab chiqarilgan sanoat mahsuloti hajmi **6 786,1** mlrd.so'mni tashkil etdi.

Bu esa **2022-** yilning mos davriga nisbatan ishlab chiqarilgan sanoat mahsulotini **120,1** mlrd.so'mga oshganini ko'rsatdi.

Shahar va tumanlar bo'yicha kichik korxonalar va mikrofirmalar tomonidan ishlab chiqarilgan sanoat mahsuloti hajmi eng ko'p

Buxoro shahrida **1 199,9** mlrd.so'm, Qorovulbozor tumanida **970,1**, Kogon tumanida **895,1** mlrd.so'm, Jondor tumanida **635,4** mlrd.so'm, Gijduvon tumanida **561,8** mlrd.so'm, Kogon shahrida **477,7** mlrd.so'm, Romitan tumanida **459,7** mlrd.so'm, Vobkent tumanida **424,6** mlrd.so'm, mlrd.so'mni tashkil etgan.

Shahar va tumanlar bo'yicha kichik korxonalar va mikrofirmalar tomonidan ishlab chiqarilgan sanoat mahsuloti hajmi, mlrd. so'mda



Amaldagi narxlarda ishlab chiqarilgan sanoat mahsuloti (ishlar, xizmatlar) hajmi (QQS va aksizsiz)

	Amaldagi narxlarda ishlab chiqarilgan sanoat mahsuloti (ishlar, xizmatlar) hajmi (QQS va aksizsiz)	
	2022- y.	2023- y.
Buxoro viloyati	6 666,0	6 786,1
Buxoro sh.	1 165,4	1 199,9
Kogon sh.	461,6	477,7
Olot	147,6	182,9
Buxoro	557,6	161,9
Vobkent	301,0	424,6
G'ijduvon	346,9	561,8
Kogon	1 438,6	895,1
Qorako'l	313,8	346,5
Qorovulbozor	423,6	970,1
Peshko'	124,1	159,4
Romitan	289,4	459,7
Jondor	557,5	635,4
Shofirkon	538,9	311,1



2023- yilda ayollar rahbarligidagi kichik korxonalar va mikrofirmalar tomonidan ishlab chiqarilgan sanoat mahsuloti hajmi **135,5** mlrd.so'mni tashkil etgan.

2023- yilda rahbari ayol kishi bo'lgan kichik korxonalar va mikrofirmalar tomonidan ishlab chiqarilgan sanoat mahsuloti hajmi, jami kichik korxonalar va mikrofirmalar ishlab chiqargan sanoat mahsulotining **2,0** % ini tashkil etdi.

Shahar va tumanlar bo'yicha rahbari ayol kishi bo'lgan kichik korxonalar va mikrofirmalar tomonidan ishlab chiqarilgan sanoat mahsuloti hajmi, mlrd. so'mda

	Amaldagi narxlarda ishlab chiqarilgan sanoat mahsuloti (ishlar, xizmatlar) hajmi (QQS va aksizsiz)	
	2022- y.	2023- y.
Buxoro viloyati	171,6	164,9
Buxoro sh.	55,9	41,2
Kogon sh.	6,7	1,3
Olot	1,1	2,8
Buxoro	1,8	0,5
Vobkent	2,4	1,0
G'ijduvon	13,1	13,8
Kogon	29,5	25,8
Qorako'l	16,1	25,1
Qorovulbozor	1,7	1,1
Peshko'	3,0	5,8
Romitan	1,3	0,4
Jondor	1,8	11,6
Shofirkon	37,2	34,5

QISHLOQ, O‘RMON VA BALIQCHILIK XO‘JALIGI



2023- yilda kichik korxonalar va mikrofirmalar tomonidan qishloq, o‘rmon va baliqchilik xo‘jaligida, faoliyat turlari bo‘yicha sotilgan mahsulot (ishlar, xizmatlar) hajmi **1 052,3** mlrd.so‘mni tashkil etgan.

2023- yilda kichik korxonalar va mikrofirmalar tomonidan qishloq, o‘rmon va baliqchilik xo‘jaligida, faoliyat turlari bo‘yicha sotilgan mahsulot (ishlar, xizmatlar) hajmi

Dehqonchilik va chorvachilik, ovchilik va bu sohalarda xizmat ko‘rsatish
1 031,3
mlrd. so‘m

O‘rmonchilik va yog‘och tayyorlash
2,6 mlrd. so‘m

Baliq ovlash va akvakultura
18,4 mlrd. so‘m

Shahar va tumanlar bo'yicha kichik korxonalar va mikrofirmalar tomonidan qishloq, o'rmon va baliqchilik xo'jaligida sotilgan mahsulot (ishlar, xizmatlar) hajmi va o'sish sur'ati, mlrd. so'mda

	Qishloq xo'jaligi faoliyat turlari bo'yicha sotilgan mahsulot (ishlar, xizmatlar) hajmi	
	2022- y.	2023- y.
Buxoro viloyati	1 230,8	1 052,3
Buxoro sh.	44,8	63,5
Kogon sh.	57,3	105,8
Olot	15,1	21,7
Buxoro	84,7	112,4
Vobkent	81,0	60,3
G'ijduvon	200,9	128,4
Kogon	152,0	177,3
Qorako'l	41,3	11,7
Qorovulbozor	98,6	45,1
Peshko'	134,0	36,0
Romitan	167,1	184,3
Jondor	83,0	66,4
Shofirkon	71	39,4



2023- yilda ayollar rahbarligidagi kichik korxonalar va mikrofirmalar tomonidan qishloq xo'jaligida, faoliyat turlari bo'yicha sotilgan mahsulot (ishlar, xizmatlar) hajmi **26,2** mlrd.so'mni tashkil etgan.

2023- yilda ayollar rahbarligidagi kichik korxonalar va mikrofirmalar tomonidan qishloq xo'jaligida, faoliyat turlari bo'yicha sotilgan mahsulot (ishlar, xizmatlar) hajmi dehqonchilik va chorvachilik, ovchilik va bu sohalarda xizmat ko'rsatishda **25,0** mlrd.so'm, o'rmonchilik va yog'och tayyorlashda

0,9 mlrd.so'm, baliq ovlash va akvakulturada **0,3** mlrd.so'mni tashkil etgan.

QURILISH

2023-yilda kichik korxonalar va mikrofirmalar tomonidan bajarilgan qurilish ishlari hajmi **5 466,9** mlrd.so'mni tashkil etgan.

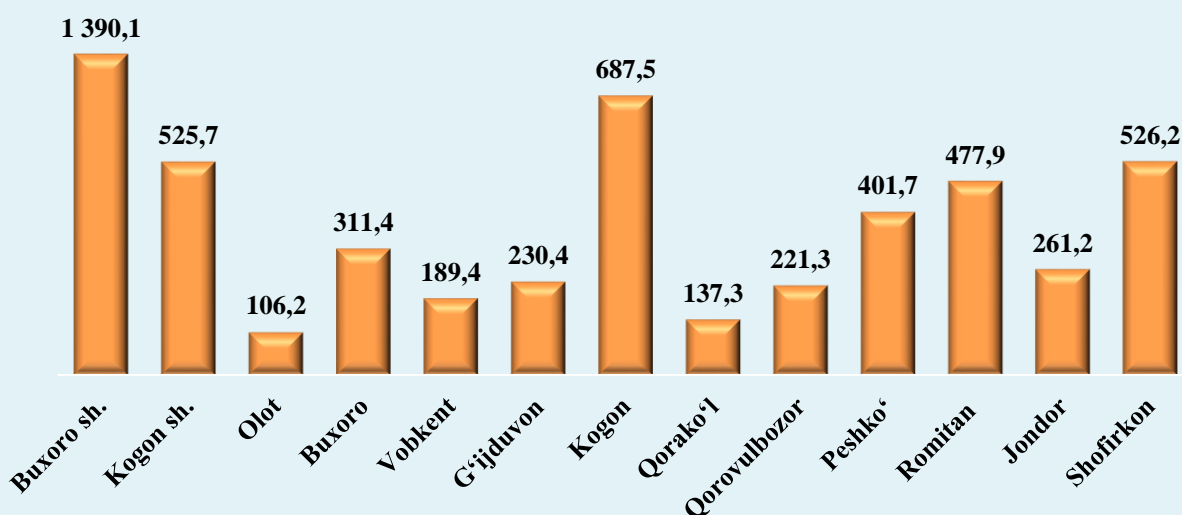
Bu esa **2022-** yilning mos davriga nisbatan qurilish ishlari **1031,1** mlrd. so'mga oshishini ta'minladi.

2023- yilda kichik korxonalar va mikrofirmalar tomonidan bajarilgan qurilish ishlarining taqsimlanishi, mlrd. so'm



Shahar va tumanlar bo'yicha kichik korxonalar va mikrofirmalar tomonidan bajarilgan qurilish ishlarining hajmi, mlrd. so'mda

	Amaldagi narxlarda o'z kuchi bilan bajarilgan qurilish ishlari hajmi (QQSsiz)	
	2022- y.	2023- y.
Buxoro viloyati	4 435,8	5 466,9
Buxoro sh.	1 291,5	1 390,9
Kogon sh.	145,7	525,7
Olot	143,7	106,2
Buxoro	289,7	311,4
Vobkent	294,3	189,2
G'ijduvon	259,0	230,4
Kogon	358,4	687,5
Qorako'l	114,7	137,3
Qorovulbozor	96,7	221,3
Peshko'	368,5	401,7
Romitan	329,3	477,9
Jondor	286,4	261,2
Shofirkon	457,9	526,2



Shahar va tumanlar bo'yicha eng ko'p bajarilgan qurilish ishlari hajmi Buxoro shahrida (**1 390,9** mlrd.so'm), Kogon (**687,5** mlrd.so'm), Shofirkon (**526,2** mlrd.so'm), Kogon shahri (**525,7** mlrd.so'm), Romitan (**477,9** mlrd.so'm), Peshko' (**401,7** mlrd.so'm), Buxoro (**311,4** mlrd.so'm) va Jondor (**261,2** mlrd.so'm) tumanlarda qayd etilgan.

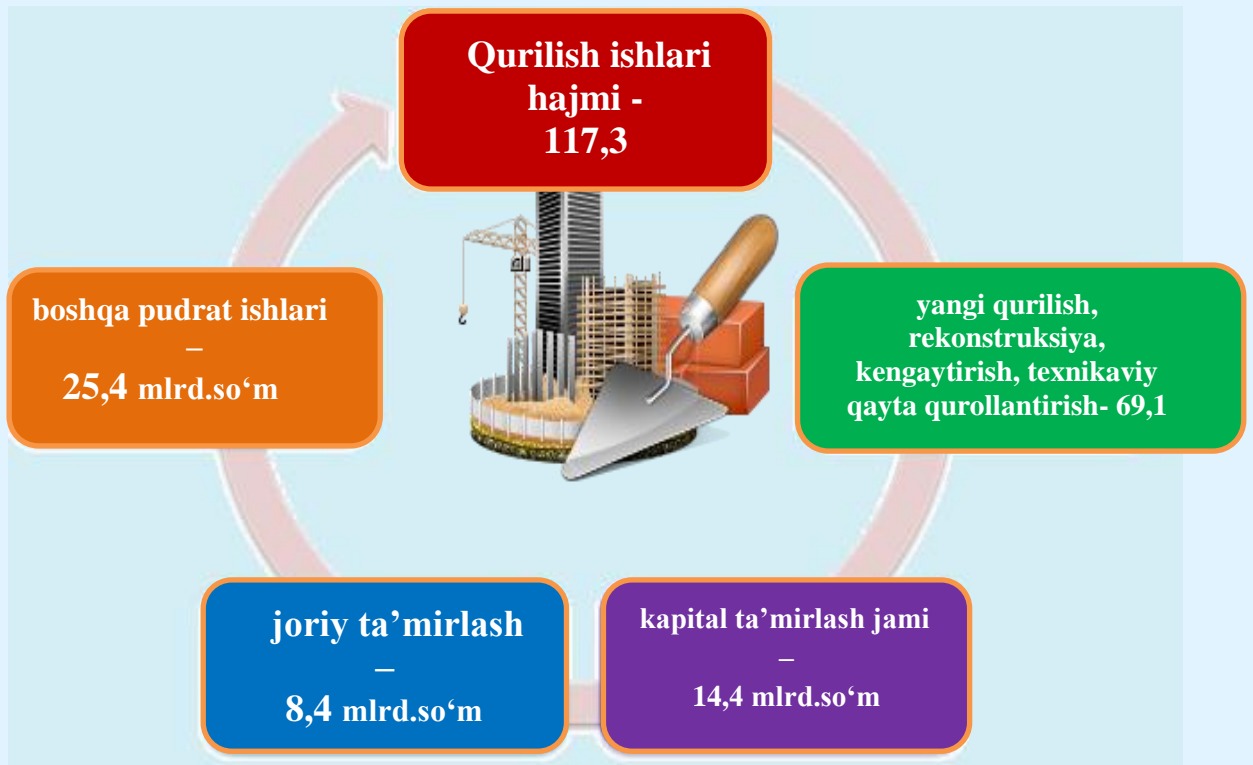
2023- yilda shahar va tumanlar bo'yicha kichik korxonalar va mikrofirmalar tomonidan bajarilgan qurilish ishlarining taqsimlanishi, mlrd. so'mda

	Amaldagi narxlarda o'z kuchi bilan bajarilgan qurilish ishlari hajmi (QQSsiz)	ulardan:			
		yangi qurilish, rekonstruksiya, kengaytirish, texnikaviy qayta qurollantirish	kapital ta'mirlash - jami	joriy ta'mirlash - jami	boshqa pudrat ishlari
Buxoro viloyati	5 466,9	3 317,5	908,8	598,1	642,4
Buxoro sh.	1 390,9	915,5	157,3	93,4	224,6
Kogon sh.	525,7	120,6	238,8	52,5	113,8
Olot	106,2	95,5	-	2,5	8,2
Buxoro	311,4	191,9	28,0	48,8	42,7
Vobkent	189,2	118,2	10,0	13,8	47,2
G'ijduvon	230,4	173,7	33,8	19,8	3,1
Kogon	687,5	309,6	72,2	219,1	86,6
Qorako'l	137,3	95,0	21,7	13,1	7,5
Qorovulbozor	221,3	187,7	18,8	10,5	4,3
Peshko'	401,7	280,0	53,9	37,1	30,7
Romitan	477,9	193,3	210,2	59,6	14,8
Jondor	261,2	168,8	39,5	13,8	39,1
Shofirkon	526,2	467,7	24,6	14,1	19,8



2023- yilda ayollar rahbarligidagi kichik korxonalar va mikrofirmalar tomonidan bajarilgan qurilish ishlari hajmi **117,3** mlrd.so'mni tashkil etgan.

2023- yilda ayollar rahbarligidagi kichik korxonalar va mikrofirmalar tomonidan bajarilgan qurilish ishlari hajmi, kichik korxonalar va mikrofirmalar jami qurilish ishlarining **2,1** % ini tashkil etdi.



2023- yilda shahar va tumanlar bo‘yicha ayollar rahbarligidagi kichik korxonalar va mikrofirmalar tomonidan bajarilgan qurilish ishlarining taqsimlanishi, mlrd. so‘mda

	Amaldagi narxlarda o‘z kuchi bilan bajarilgan qurilish ishlari hajmi (QQSsiz)	ulardan:			
		yangi qurilish, rekonstruksiya, kengaytirish, texnikaviy qayta qurollantirish	kapital ta‘mirlash - jami	joriy ta‘mirlash - jami	boshqa pudrat ishlari
Buxoro viloyati	117,3	69,1	14,4	8,4	25,4
Buxoro sh.	50,7	20,9	3,4	2,7	23,7
Kogon sh.	3,1	2,2	0,7	-	0,2
Olot	6,7	6,7	-	-	-
Buxoro	3,5	2,4	0,9	0,2	-
Vobkent	-	-	-	-	-
G‘ijduvon	2,5	-	2,4	0,1	-
Kogon	-	-	-	-	-
Qorako‘l	2,1	1,1	-	-	1,0
Qorovulbozor	0,2	-	0,2	-	-
Peshko‘	18,7	12,0	6,7	-	-
Romitan	19,6	14,2	0,1	5,3	-
Jondor	0,1	0,1	-	-	-
Shofirkon	10,1	9,5	-	0,1	0,5

XIZMATLAR



2023- yilda kichik korxonalar va mikrofirmalar tomonidan ishlab chiqarilgan (ko'rsatilgan) xizmatlar hajmi **3 811,7** mlrd.so'mni tashkil etgan.

Bu esa **2022-** yilning mos davriga nisbatan ishlab chiqarilgan (ko'rsatilgan) xizmatlarni **780,6** mlrd.so'mga oshganini ko'rsatdi.

2023- yilda kichik korxonalar va mikrofirmalar tomonidan ishlab chiqarilgan (ko'rsatilgan) xizmatlar hajmi

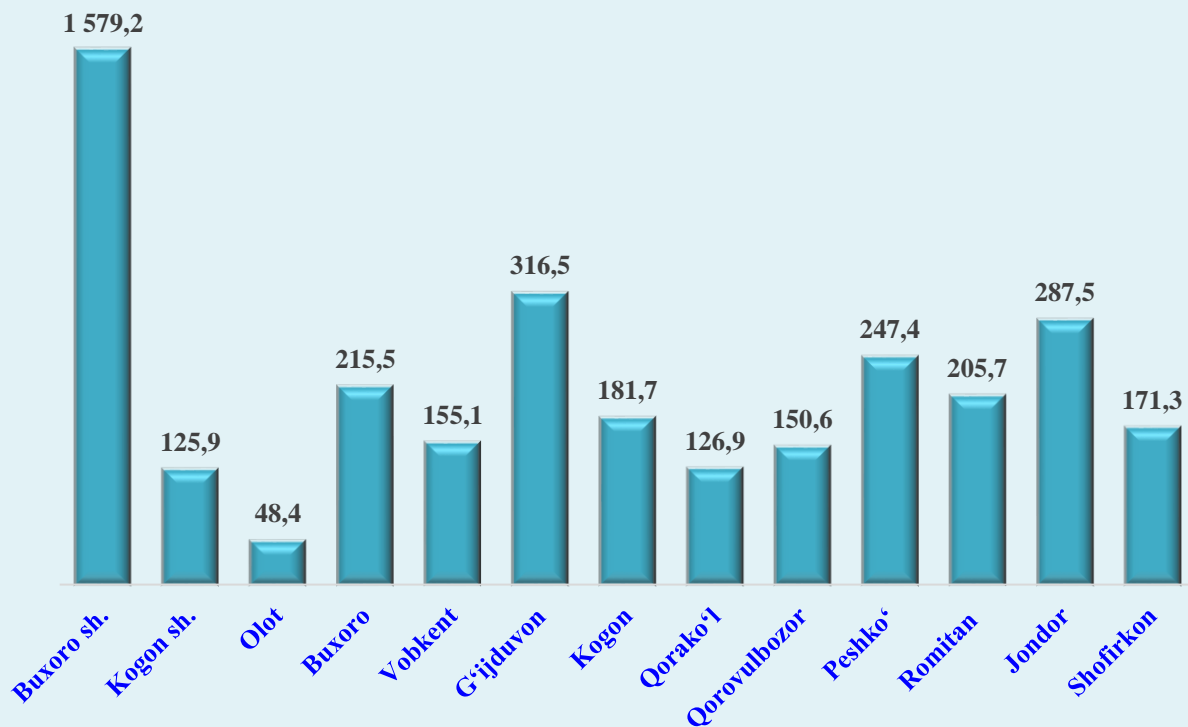
Jami xizmatlar
3 811,7 mlrd. so'm

shu jumladan: aholiga ko'rsatilgani **871,2** mlrd. so'm

Aholiga xizmat ko'rsatish obyektlari soni **730** ta

Shahar va tumanlar bo'yicha kichik korxonalar va mikrofirmalar tomonidan ishlab chiqarilgan (ko'rsatilgan) xizmatlar hajmi, mlrd. so'mda

	Jami xizmatlar	
	2022- y.	2023- y.
Buxoro viloyati	3 031,1	3 811,7
Buxoro sh.	1 297,7	1 579,2
Kogon sh.	83,4	125,9
Olot	34,6	48,4
Buxoro	170,6	215,5
Vobkent	113,2	155,1
G'ijduvon	274,2	316,5
Kogon	141,9	181,7
Qorako'l	99,3	126,9
Qorovulbozor	115,5	150,6
Peshko'	180,8	247,4
Romitan	161,7	205,7
Jondor	234,3	287,5
Shofirkon	123,9	171,3



Shahar va tumanlar bo'yicha ishlab chiqarilgan (ko'rsatilgan) xizmatlarning eng ko'pi Buxoro shahri (**1 579,2** mlrd.so'm), G'ijduvon (**316,5** mlrd.so'm), Jondor (**287,5** mlrd.so'm), Peshko' (**247,4** mlrd. so'm), Buxoro (**215,5** mlrd.so'm), Romitan (**205,7** mlrd.so'm) tumanlarida qayd etilgan.

2023- yilda ayollar rahbarligidagi kichik korxonalar va mikrofirmalar tomonidan ishlab chiqarilgan (ko'rsatilgan) xizmatlar hajmi **577,9** mlrd.so'mni tashkil etgan. Bu esa **2022-** yilning mos davriga nisbatan ishlab chiqarilgan (ko'rsatilgan) xizmatlarni **319,0** mlrd.so'mga oshganini ko'rsatdi.

2023- yilda ayollar rahbarligidagi kichik korxonalar va mikrofirmalar tomonidan ishlab chiqarilgan (ko'rsatilgan) xizmatlar hajmi, kichik korxonalar va mikrofirmalar jami xizmatlarining **15,2 %** ini tashkil etdi.

2023- yilda ayollar rahbarligidagi kichik korxonalar va mikrofirmalar tomonidan ishlab chiqarilgan (ko'rsatilgan) xizmatlar hajmi

Jami xizmatlar • **577,9 mlrd. so'm**

shu jumladan: aholiga ko'rsatilgani • **130,3 mlrd. so'm**

Aholiga xizmat ko'rsatish obyektlari soni • **59 ta**

Shahar va tumanlar bo'yicha ayollar rahbarligidagi kichik korxonalar va mikrofirmalar tomonidan ishlab chiqarilgan (ko'rsatilgan) xizmatlar hajmi, mlrd. so'mda

	Jami xizmatlar	
	2022- y.	2023- y.
Buxoro viloyati	258,9	349,1
Buxoro sh.	161,5	229,2
Kogon sh.	11,4	15,7
Olot	6,8	6,9
Buxoro	7,7	12,4
Vobkent	3,8	4,3
G'ijduvon	9,0	13,5
Kogon	19,8	24,5
Qorako'l	10,8	8,6
Qorovulbozor	1,7	3,4
Peshko'	5,6	6,0
Romitan	5,0	7,0
Jondor	8,8	12,8
Shofirkon	7,0	4,8

ULGURJI SAVDO



2023- yilda kichik korxonalar va mikrofirmalarning ulgurji savdo tovar aylanmasi hajmi **9 717,1** mlrd.so'mni tashkil etgan.

Bu esa **2022-** yilning mos davriga nisbatan ulgurji savdo tovar aylanmasini **429,2** mlrd.so'mga oshganini ko'rsatdi.

Kichik korxonalar va mikrofirmalarning ulgurji savdo tovar aylanmasi hajmi



Shahar va tumanlar bo'yicha kichik korxonalar va mikrofirmalarning ulgurji savdo tovar aylanmasi hajmi, mlrd. so'mda

	2022- y.	2023- y.
Buxoro viloyati	9 287,9	9 717,1
Buxoro sh.	4 256,6	4 742,4
Kogon sh.	245,1	190,3
Olot	65,8	32,4
Buxoro	541,1	646,1
Vobkent	66,2	81,2
G'ijduvon	715,4	717,6
Kogon	610,9	645,1
Qorako'l	162,0	163,7
Qorovulbozor	655,7	1 009,0
Peshko'	300,8	295,7
Romitan	387,6	392,3
Jondor	728,9	654,4
Shofirkon	551,8	147,1




CHAKANA SAVDO



2023- yilda kichik korxonalar va mikrofirmalarning chakana savdo tovar aylanmasi hajmi **5 423,5** mlrd.so'mni tashkil etgan.

Bu esa **2022-** yilning mos davriga nisbatan chakana savdo tovar aylanmasini **614,4** mlrd.so'mga oshganini ko'rsatdi.

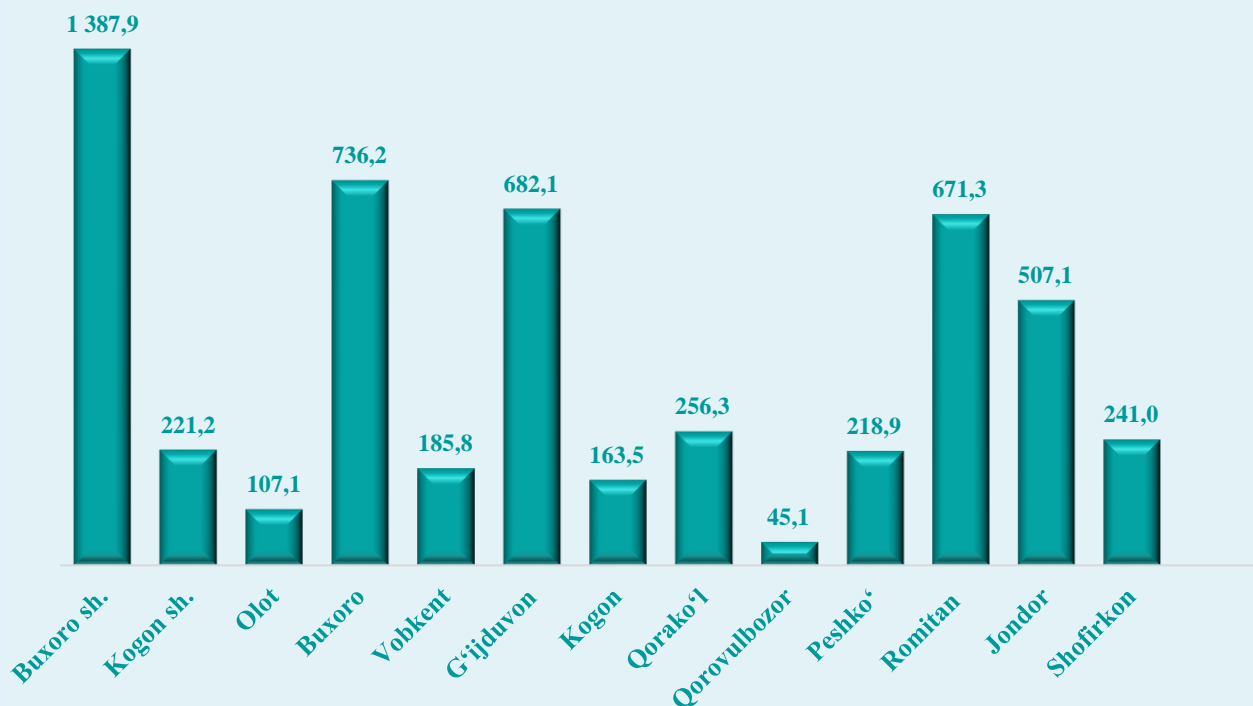
Kichik korxonalar va mikrofirmalarning chakana savdo tovar aylanmasi hajmi

	2022- y. –	• 4 809,1 mlrd. so'm
	2023- y. –	• 5 423,5 mlrd. so'm
	farq (+;-) –	• 614,4 mlrd. so'm

Shahar va tumanlar bo'yicha kichik korxonalar va mikrofirmalarning chakana savdo tovar aylanmasi hajmi, mlrd. so'mda


	Chakana savdo tovar aylanmasi	
	2022- y.	2023- y.
Buxoro viloyati	4 809,1	5 423,5
Buxoro sh.	1 456,5	1 387,9
Kogon sh.	140,9	221,6
Olot	86,7	107,1
Buxoro	535,9	736,2
Vobkent	169,4	185,8
G'ijduvon	656,8	682,1
Kogon	137,8	163,5
Qorako'l	203,9	256,3
Qorovulbozor	43,6	45,1
Peshko'	220,5	218,9
Romitan	537,4	671,3
Jondor	442,9	507,1
Shofirkon	176,8	241,0

Shahar va tumanlar bo'yicha kichik korxonalar va mikrofirmalarning chakana savdo tovar aylanmasi hajmi,



Shahar va tumanlar bo'yicha chakana savdo tovar aylanmasining eng ko'pi Buxoro shahrida (**1 387,9** mlrd.so'm), Buxoro (**736,2** mlrd.so'm), G'ijduvon (**682,1** mlrd.so'm), Romitan (**671,3** mlrd.so'm), Jondor (**507,1** mlrd.so'm), Qorako'l (**203,9** mlrd.so'm), Peshko' (**218,9** mlrd.so'm) tumanlarida qayd etilgan.

OVQATLANISH BILAN TA'MINLASH



2023- yilda kichik korxonalar va mikrofirmalarning ovqatlanish bilan ta'minlash bo'yicha tovar aylanmasi hajmi **435,2** mlrd.so'mni tashkil etgan.

Bu esa **2022-** yilning mos davriga nisbatan ovqatlanish bilan ta'minlash tovar aylanmasini **116,9** mlrd.so'mga ko'payishiga erishildi.

Kichik korxonalar va mikrofirmalarning ovqatlanish bilan ta'minlash tovar aylanmasi hajmi

2022- y.

• 318,3 mlrd. so'm



2023- y.

• 435,2 mlrd. so'm



farq (+;-)

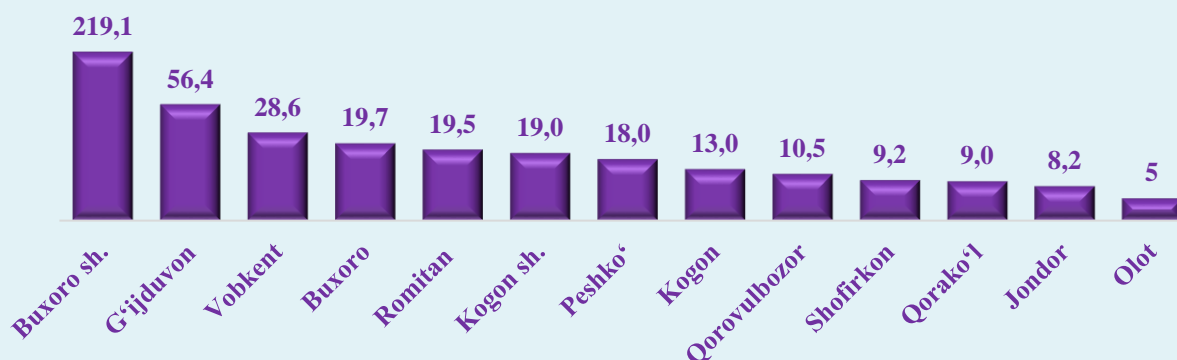
• 116,9 mlrd. so'm



Shahar va tumanlar bo'yicha kichik korxonalar va mikrofirmalarning ovqatlanish bilan ta'minlash tovar aylanmasi hajmi, mlrd. so'mda

	Ovqatlanish bilan ta'minlash tovar aylanmasi	
	2022- y.	2023- y.
Buxoro viloyati	318,3	435,2
Buxoro sh.	176,5	219,1
Kogon sh.	10,9	19,0
Olot	4,4	5,0
Buxoro	17,2	19,7
Vobkent	25,9	28,6
G'ijduvon	22,6	56,4
Kogon	12,8	13,0
Qorako'l	5,6	9,0
Qorovulbozor	2,9	10,5
Peshko'	11,6	18,0
Romitan	13,6	19,5
Jondor	7,3	8,2
Shofirkon	7,0	9,2

Shahar va tumanlar bo'yicha kichik korxonalar va mikrofirmalarning ovqatlanish bilan ta'minlash tovar aylanmasi hajmi, mlrd. so'mda



Buxoro viloyatida kichik korxonalar va mikrofirmalar faoliyati

Shahar va tumanlar bo'yicha ovqatlanish bilan ta'minlash tovar aylanmasining eng ko'pi Buxoro shahrida (**219,1** mlrd.so'm), G'ijduvon (**56,4** mlrd. so'm), Vobkent (**28,6** mlrd.so'm), Buxoro (**19,7** mlrd.so'm), Romitan (**19,5** mlrd.so'm), Kogon shahri (**19,0** mlrd.so'm) va Peshko' (**18,0** mlrd.so'm) tumanlarida qayd etilgan.

2023- yilda shahar va tumanlar bo'yicha kichik korxonalar va mikrofirmalarning savdo obyektlari soni, birlikda

	Chakana savdo tarmog'i bo'yicha	ulardan:		
		oziq-ovqat do'konlari	nooziq-ovqat do'konlar	aralash do'konlar
Buxoro viloyati	12 660	3 994	5 382	3 284
Buxoro sh.	9 093	2 430	3 414	3 249
Kogon sh.	199	93	102	4
Olot	280	105	175	-
Buxoro	358	151	205	2
Vobkent	276	109	161	6
G'ijduvon	692	300	388	4
Kogon	137	59	76	2
Qorako'l	338	124	211	3
Qorovulbozor	97	64	33	-
Peshko'	268	166	101	1
Romitan	353	183	170	-
Jondor	267	58	199	10
Shofirkon	302	152	147	3

AVTOTRANSPORT



■ 2023- yil oxiriga kichik korxonalar va mikrofirmalarning yuk avtomobillari soni jami – **3 323** tani tashkil etdi.

■ shundan: Ijaraga olingani esa – **1 738** tani tashkil qilgan.



■ Xalqaro qatnovda band bo'lgan yuk avtomobillari soni jami – **496** ta.

■ shundan: Ijaraga olingani esa – **699** tani tashkil qilgan.

■ Avtobuslar va mikroavtobuslar, yo'nalishli taksomotorlarni qo'shgan holda soni jami – **496** ta.



■ shundan: ijaraga olingani – **699** ta.

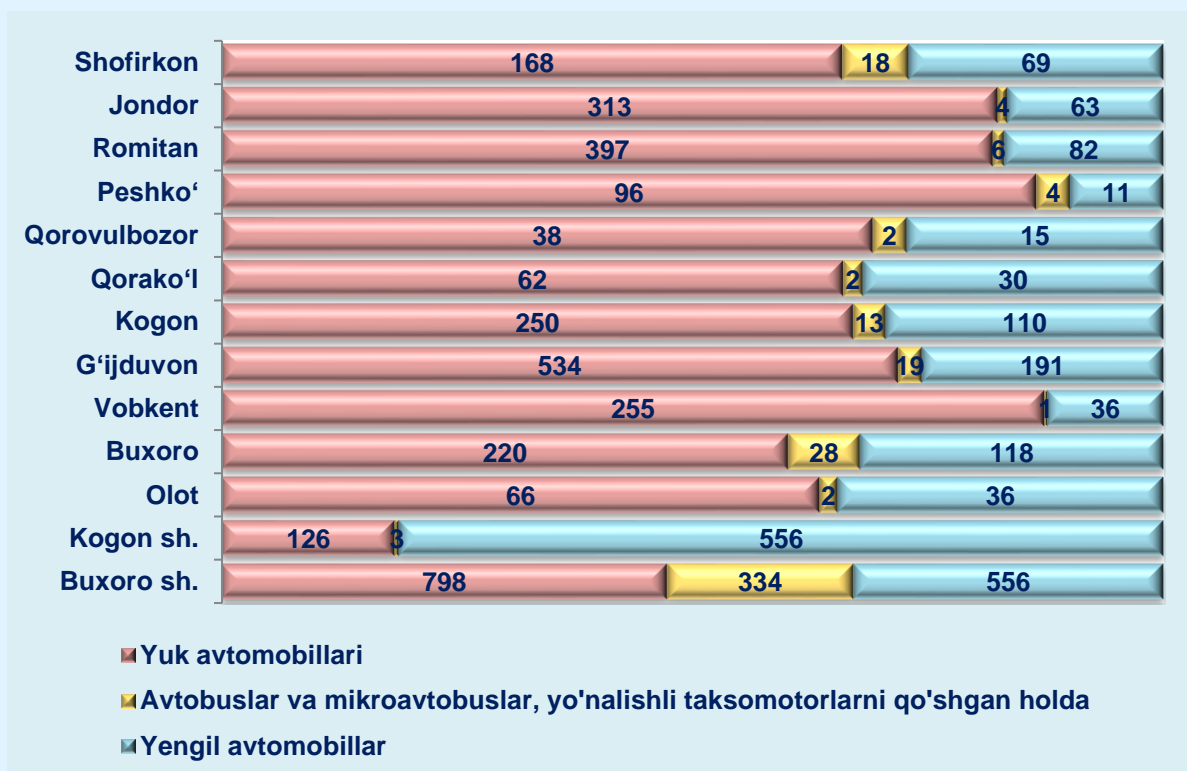


■ Yengil avtomobillar soni jami – **1 419** ta.

■ shundan: ijaraga olingani – **1 191** ta.

2023- yilda shahar va tumanlar bo'yicha kichik korxonalar va mikrofirmalarda mavjud bo'lgan transport vositalari, birlikda

	Yuk avtomobillari	avtobuslar va mikroavtobuslar, yo'nalishli taksomotorni qo'shgan holda	yengil avtomobillar
Buxoro viloyati	3 323	436	1 419
Buxoro sh.	798	334	556
Kogon sh.	126	3	102
Olot	66	2	36
Buxoro	220	28	118
Vobkent	255	1	36
G'ijduvon	534	19	191
Kogon	250	13	110
Qorako'l	62	2	30
Qorovulbozor	38	2	15
Peshko'	96	4	11
Romitan	397	6	82
Jondor	313	4	63
Shofirkon	168	18	69



INNOVATSIYA



2023- yilda kichik korxonalar va mikrofirmalar tomonidan joriy qilingan innovatsiya **78** tani tashkil etgan.

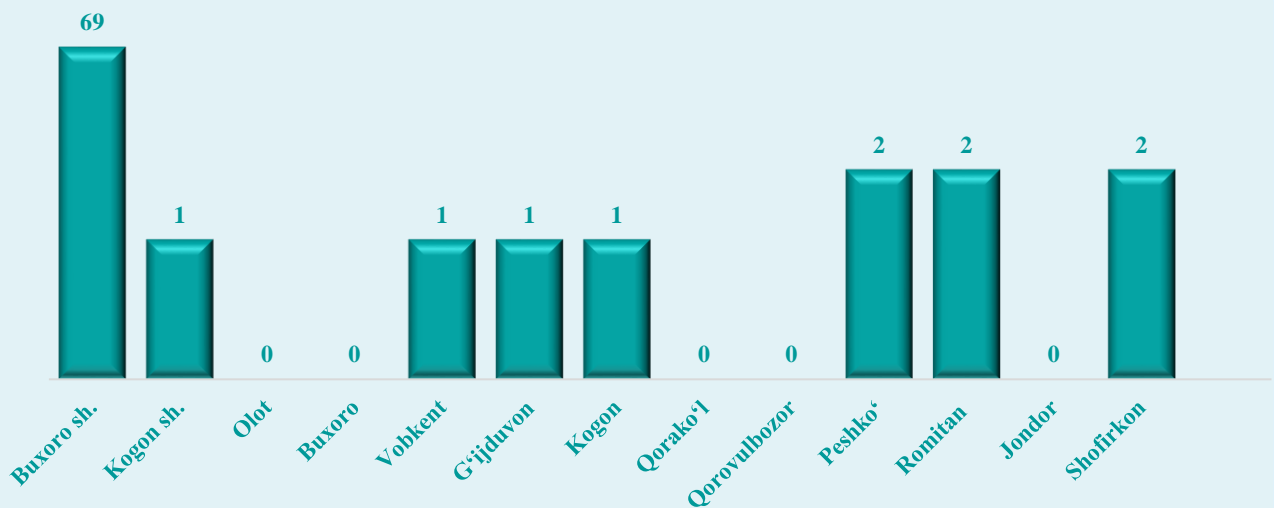
Bunda **2022-** yilning mos davriga nisbatan innovatsiyalar soni **1** taga oshdi.

2023- yilda kichik korxonalar va mikrofirmalar tomonidan joriy etilgan innovatsiyalar, birlikda



2023- yilda shahar va tumanlar bo'yicha kichik korxonalar va mikrofirmalar tomonidan joriy etilgan innovatsiyalar

	Texnologik innovatsiyalar, birlikda	marketing innovatsiyalari, birlikda	tashkiliy innovatsiyalar, birlikda	innovatsion tovarlar, ishlar, xizmatlar, hajmi, mlrd.so'm	texnologik innovatsiyalarga xarajatlar, mlrd.so'm
Buxoro viloyati	78	1	-	32,0	22,6
Buxoro sh.	69	1	-	13,0	9,2
Kogon sh.	1	-	-	0,7	4,8
Olot	-	-	-	-	-
Buxoro	-	-	-	2,6	-
Vobkent	1	-	-	0,7	-
G'ijduvon	1	-	-	0,1	0,1
Kogon	1	-	-	4,6	2,1
Qorako'l	-	-	-	-	-
Qorovulbozor	-	-	-	-	-
Peshko'	2	-	-	2	4,4
Romitan	2	-	-	7,3	-
Jondor	-	-	-	1,4	0,6
Shofirkon	1	-	-	11,3	1,4



Shahar va tumanlar bo'yicha joriy etilgan innovatsiyalarning eng ko'pi Buxoro shahrida (**69** ta), Romitan (**2** ta) va Peshku (**2** ta) tumanlarida qayd etilgan.

2023- yilda iqtisodiy faoliyat turlari bo'yicha kichik korxonalar va mikrofirmalar tomonidan joriy etilgan innovatsiyalar

	Texnologik innovatsiyalar, birlikda	marketing innovatsiyalari, birlikda	tashkiliy innovatsiyalar, birlikda	innovatsion tovarlar, ishlar, xizmatlar, hajmi, mlrd.so'm	texnologik innovatsiyalarga xarajatlar, mlrd.so'm
Jami	78	1	-	32,0	22,6
Qishloq, o'rmon va baliqchilik xo'jaligi	1	-	-	17,4	1,9
Sanoat	70	1	-	-	7,3
Qurilish	-	-	-	-	-
Savdo	1	-	-	4,9	7,1
Tashish va saqlash	-	-	-	-	3,4
Yashash va ovqatlanish bo'yicha xizmatlar	-	-	-	1,4	
Axborot va aloqa	1	-	-	3,3	2,1
Sog'liqni saqlash va ijtimoiy xizmatlar ko'rsatish	-	-	-	-	-
Boshqa turdagi xizmatlar	5	-	-	2,0	0,8



2023- yilda ayollar rahbarligidagi kichik korxonalar va mikrofirmalar tomonidan joriy qilingan innovatsiyalar **50** tani tashkil etgan.

Bu esa **2022-** yilning mos davriga nisbatan innovatsiyalarni **47** taga oshganini ko'rsatdi.

2023- yilda ayollar rahbarligidagi kichik korxonalar va mikrofirmalar tomonidan joriy etilgan innovatsiyalar, birlikda



ISHBILARMONLIK MUHITI KUZATUVLARI, TADBIRKORLIKNI RIVOJLANTIRISH STATISTIKASI BO'LIMI



(65) 223-81-96