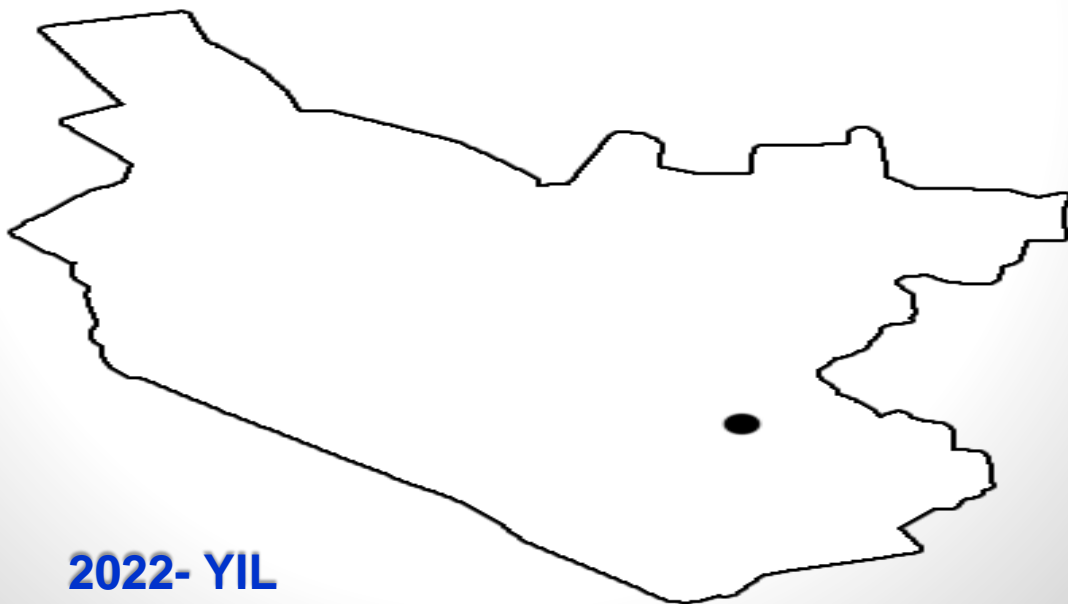


**BUXORO VILOYATI
STATISTIKA BOSHQARMASI**



XIZMATLAR SOHASINING RIVOJLANISHI



**2022- YIL
YANVAR-NOYABR**

Dastlabki ma'lumotlar

Ko'rsatilgan bozor xizmatlari
hajmi – 14 272,7 mlrd. so'm

Xizmatlar sohasida kichik
biznesning ulushi – 61,3 %

XIZMATLAR SOHASI

Xizmatlar sohasidagi korxonalar
va tashkilotlarning ulushi – 65,4 %

Aholi jon boshiga ko'rsatilgan bozor
xizmatlari hajmi – 7 177,5 ming so'm

Bugungi kunda rivojlangan mamlakatlar iqtisodiyotida xizmatlar sohasi salmoqli o'ringa ega. O'zbekistonda eng tez rivojlanayotgan tarmoqlardan biri, uchinchi darajali sektor – xizmatlar sohasi hisoblanadi.

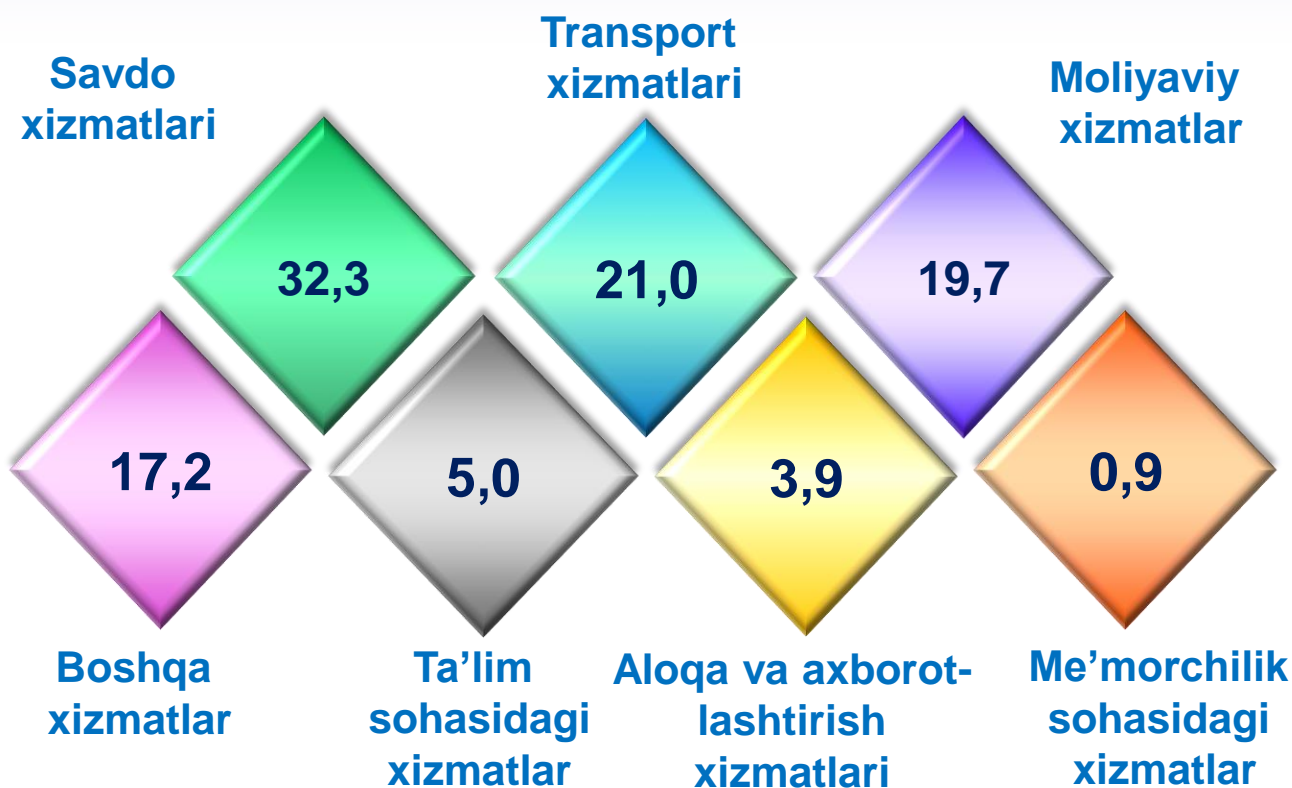
Dastlabki ma'lumotlarga ko'ra, 2022-yilning yanvar-noyabr oylarida ko'rsatilgan bozor xizmatlari hajmi **2 971,6** mlrd. so'mga oshib, **14 272,7** mlrd. so'mga yetdi.

Taqqoslama ekvivalentda 2021-yilning yanvar-noyabr oylariga (**120,1 %**) nisbatan o'sish sur'ati **116,7 %** ni tashkil etdi.

Iqtisodiy faoliyat turlari bo'yicha ko'rsatilgan bozor xizmatlari tarkibida eng katta ulushni savdo xizmatlari egallaydi. 2022- yilning yanvar-noyabr oylarida ushbu xizmatlarning ulushi **32,3** % ni tashkil etdi. Shu bilan birga, yuqori ko'rsatkichlar transport xizmatlari (**21,0** %), moliyaviy xizmatlar (**19,7** %), ta'lim sohasidagi xizmatlar bo'yicha (**5,0** %), shuningdek, aloqa va axborotlashtirish xizmatlari (**3,9** %) ham qayd etildi.

Me'morchilik sohasidagi xizmatlar hajmida biroz o'sish qayd etilib, ularning ulushi **0,9** % ga yetdi.

Iqtisodiy faoliyat turlari bo'yicha xizmatlar tarkibi, % da (2022- yil yanvar-noyabr)



Ko'rsatilgan bozor xizmatlari umumiy hajmini o'sishining asosiy omili moliyaviy xizmatlarning **45,4 %** ga o'sishi (ko'rsatilgan xizmatlar umumiy hajmining o'sishiga qo'shgan hissassi **7,6** punkt), savdo xizmatlari – **11,6 %** ga (o'sishga qo'shgan hissassi **3,8** punkt), transport xizmatlari – **7,0 %** ga (o'sishga qo'shgan hissassi **1,6** punkt), aloqa va axborotlashtirish xizmatlari – **21,6 %** (oshirishga qo'shgan hissassi **0,9** punkt), ta'lim xizmatlari – **15,0 %** (oshirishga qo'shgan hissassi **0,7** punkt), boshqa xizmatlar – **19,0 %** (oshirishga qo'shgan hissassi **0,6** punkt), shuningdek, ijara xizmatlari – **12,5 %** ga, ko'rsatilgan xizmatlarning umumiy hajmining o'sishiga qo'shgan hissassi **0,3** punktni tashkil etdi.

Ko'rsatilgan bozor xizmatlari umumiy hajmining o'sishiga xizmatlar turlari bo'yicha hissassi, % da
(2022- yil yanvar-noyabr)



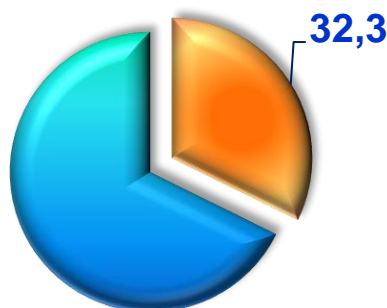


BUXORO VILOYATI STATISTIKA BOSHQARMASI

Xizmatlar sohasining asosiy ko'rsatkichlari (yanvar-noyabr)	Hajmi, mlrd. so'm		O'sish sur'ati, % da
	2021- y. ¹⁾	2022- y.	
Xizmatlar – jami	11 301,1	14 272,7	116,7
<i>shu jumladan:</i>			
Aloqa va axborotlashtirish xizmatlari	459,0	561,9	121,6
Moliyaviy xizmatlar	1 890,3	2 806,7	145,4
Transport xizmatlari	2 625,4	2 999,3	107,0
<i>shu jumladan: avtotransport xizmatlari</i>	2 359,5	2 643,0	105,1
Yashash va ovqatlanish xizmatlari	421,5	541,4	107,6
Savdo xizmatlari	3 682,8	4 612,6	111,6
Ko'chmas mulk bilan bog'liq xizmatlar	258,2	299,9	108,1
Ta'lim sohasidagi xizmatlar	581,5	716,7	115,0
Sog'liqni saqlash sohasidagi xizmatlar	199,0	249,8	116,1
Ijara xizmatlari	284,1	343,2	112,5
Kompyuter va maishiy tovarlarni ta'mirlash bo'yicha xizmatlar	229,1	287,7	108,6
Shaxsiy xizmatlar	234,4	299,7	105,4
Me'morchilik, muhandislik izlanishlari, texnik sinovlar va tahlil sohasidagi xizmatlar	99,6	121,5	113,6
Boshqa xizmatlar	336,2	432,3	119,0

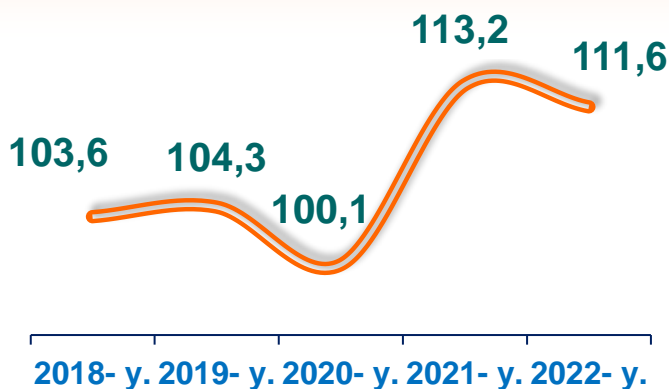
¹⁾ Bu va bundan keyingi ko'rsatkichlar har bir keyingi yilning metodologiyasiga muvofiq qayta ko'rib chiqilgan

Savdo xizmatlari
(yanvar-noyabr)

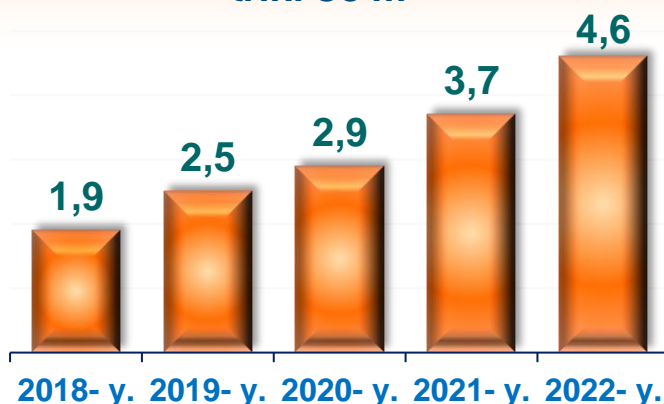


2022-yilning yanvar-noyabr oylarida ko'rsatilgan bozor xizmatlarining umumiy hajmida savdo xizmatlari ulushi

O'sish sur'ati,
% da

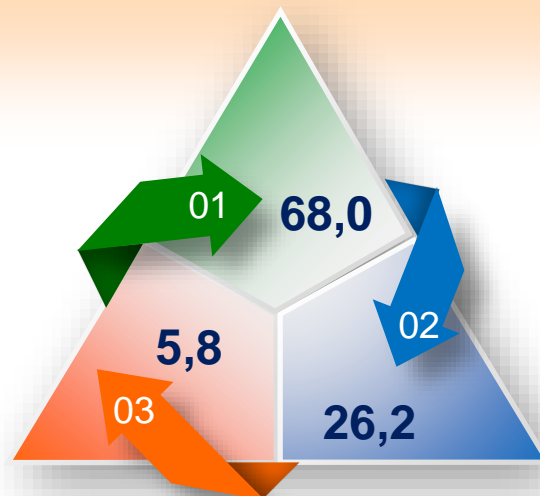


Xizmatlar hajmi,
trln. so'm



Savdo xizmatlarining tarkibi, % da
(2022- yil yanvar-noyabr)

1. Avtomobillar va mototsikllar savdosidan tashqari chakana savdo bo'yicha xizmatlar.
2. Ulgurji savdo xizmatlari (avtomobillar va mototsikllar savdosidan tashqari).
3. Avtomobillar va mototsikllar ulgurji va chakana savdosi, jumladan, ularni ta'mirlash xizmatlarini qo'shgan holda.



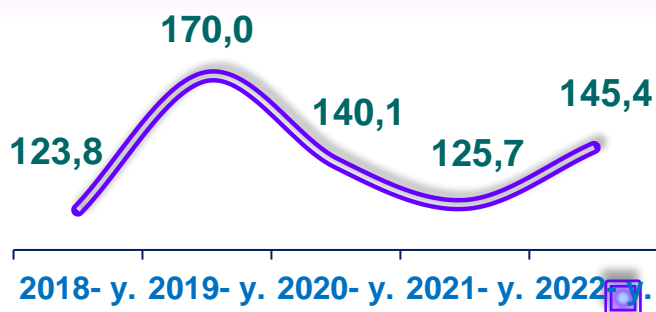
Transport xizmatlari (2022- yil yanvar-noyabr)	Hajm, mlrd. so'm	O'sish sur'ati, %
Olot	135,4	105,8
Buxoro	189,0	106,6
Vobkent	181,5	105,4
G'ijduvon	495,3	106,9
Kogon	130,4	100,5
Qorako'l	142,1	103,6
Qorovulbozor	70,4	87,0
Peshku	160,7	105,4
Romitan	220,3	107,6
Jondor	201,9	105,4
Shofirkon	145,5	104,5
Buxoro sh.	753,5	111,5
Kogon sh	173,3	114,7

2022- yilning yanvar-noyabr oylarida Kogon (**14,7 %**) va Buxoro shaharlarida (**11,5 %**), shuningdek, Romitan tumanida (**7,6 %**) transport xizmatlari bo'yicha yuqori o'sish qayd etildi.

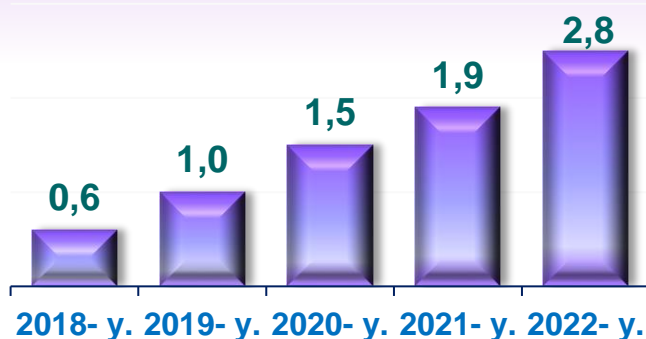
Moliyaviy xizmatlar
(yanvar-noyabr)

Moliyaviy xizmatlarning hajmi **916,4** mlrd. soʻmga oshdi va **2 806,7** mlrd. soʻmga yetdi. Moliyaviy xizmatlarning umumiy hajmida **19,7 %** ni tashkil etdi. Jami moliyaviy xizmatlarning oʻsish surʼati **145,4 %** ni tashkil etdi.

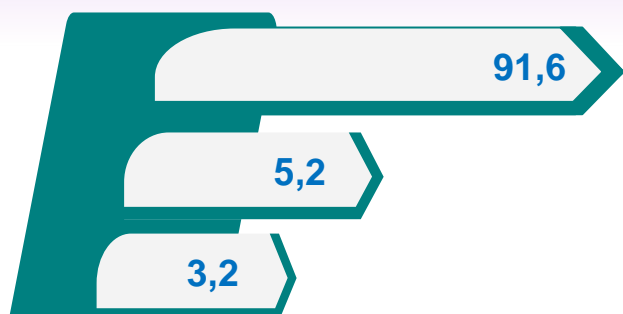
Oʻsish surʼati,
% da



Xizmatlar hajmi,
trln. soʻm



Moliyaviy xizmatlar tarkibi, % da
(2022-yil yanvar-noyabr)



Sugʻurta va nafaqa taʼminoti boʻyicha xizmatlardan tashqari moliyaviy xizmatlar

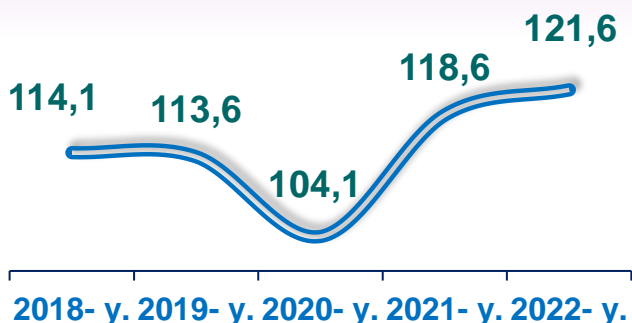
Sugʻurta boʻyicha xizmatlar

Yordamchi moliyaviy faoliyat

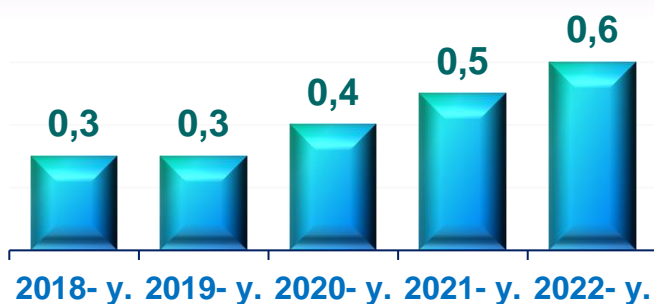
**Aloqa va
axborotlashtirish
xizmatlari
(yanvar-noyabr)**

2022- yilning yanvar-noyabr oylarida aloqa va axborotlashtirish xizmatlari hajmi **561,9** mlrd. so‘m darajasida qayd etildi va 2021- yilning yanvar-noyabriga nisbatan o‘shish sur‘ati **121,6** % ni tashkil etdi.

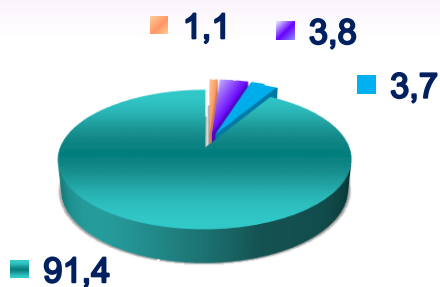
**O‘shish sur‘ati,
% da**



**Xizmatlar hajmi,
trln. so‘m**



**Aloqa va axborotlashtirish
xizmatlarining tarkibi, % da
(2022- yil yanvar-noyabr)**



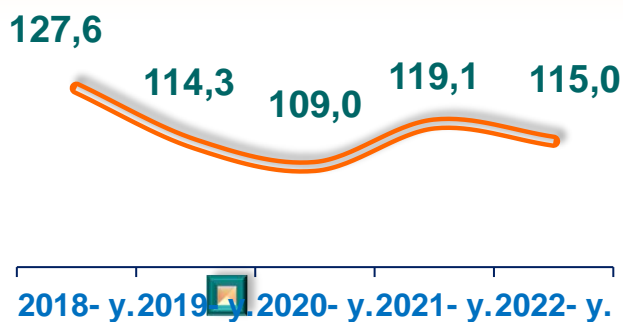
- Axborot xizmatlari
- Boshqa xizmatlar
- Kompyuterda dasturlashtirish bo‘yicha xizmatlar
- Telekommunikatsiya xizmatlari

Aloqa va axborotlashtirish xizmatlari (2022- yil yanvar-noyabr)	Hajm, mlrd. so'm	O'sish sur'ati, %
Olot	15,8	118,3
Buxoro	26,3	119,3
Vobkent	23,0	118,3
G'ijduvon	47,9	118,9
Kogon	14,0	119,8
Qorako'l	25,1	119,1
Qorovulbozor	5,0	113,2
Peshku	20,1	117,9
Romitan	23,2	119,0
Jondor	30,1	118,1
Shofirkon	27,9	117,4
Buxoro sh.	292,2	124,3
Kogon sh	11,3	125,7

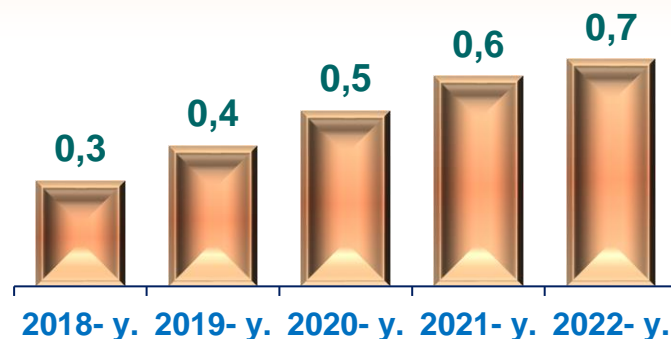
2022- yilning yanvar-noyabr oylarida aloqa va axborotlashtirish xizmatlarining eng katta hajmi Buxoro shahrida qayd etildi. O'tgan yilning mos davriga nisbatan mazkur shaharda ushbu turdagi xizmatlar hajmi **58,7** mlrd. so'mga oshib, **292,2** mlrd. so'mni tashkil etdi.

Ta'lim sohasidagi xizmatlar *(yanvar-noyabr)*

**O'sish sur'ati,
% da**



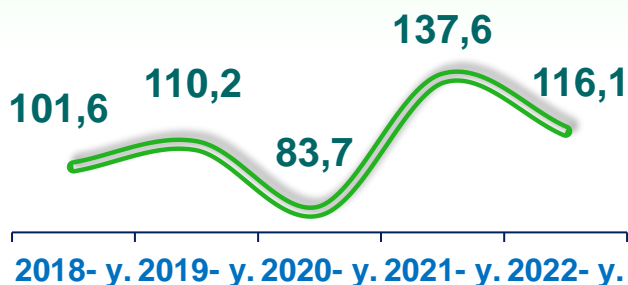
**Xizmatlar hajmi,
trln. so'm**



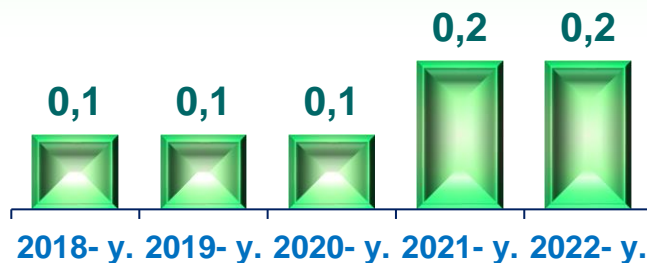
Ta'lim sohasidagi xizmatlar <i>(2022- yil yanvar-noyabr)</i>	Hajm, mlrd. so'm	O'sish sur'ati, % da
Olot	7,1	104,0
Buxoro	13,1	103,9
Vobkent	9,0	103,5
G'ijduvon	87,0	104,7
Kogon	17,3	2,1 m.
Qorako'l	16,3	125,2
Qorovulbozor	1,4	103,8
Peshku	8,9	104,0
Romitan	9,5	104,0
Jondor	14,6	111,1
Shofirkon	14,9	103,7
Buxoro sh.	512,1	116,6
Kogon sh.	5,5	105,0

Sog'liqni saqlash sohasidagi xizmatlar *(yanvar-noyabr)*

*O'sish sur'ati,
% da*



*Xizmatlar hajmi,
trln. so'm*



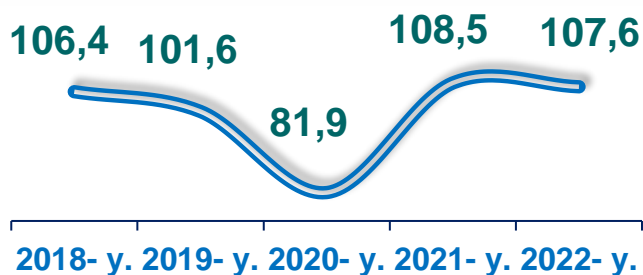
Shahar va tumanlar kesimida sog'liqni saqlash sohasidagi xizmatlar hajmi, mlrd. so'm (2022- yil yanvar-noyabr)

Buxoro sh.	125,4	Shofirkon	8,3
Buxoro	20,6	Romitan	8,3
G'ijduvon	18,2	Vobkent	7,7
Qorako'l	13,8	Olot	7,4
Kogon sh.	11,5	Kogon	6,5
Peshku	11,3	Qorovulbozor	1,4
Jondor	9,4		

Sog'liqni saqlash sohasida ko'rsatilgan bozor xizmatlarining umumiy hajmida Buxoro shahri katta qismni – **50,2 %** ni egallaydi. 2022- yil yanvar-noyabr oylarida Qorovulbozor (**26,7 %**), Jondor (**19,2 %**) tumanlari, Buxoro shahar (**17,6 %**) va G'ijduvon tumanlarida (**16,4 %**) sog'liqni saqlash xizmatlarining yuqori o'sishi qayd etildi.

Yashash va ovqatlanish bo'yicha xizmatlar *(yanvar-noyabr)*

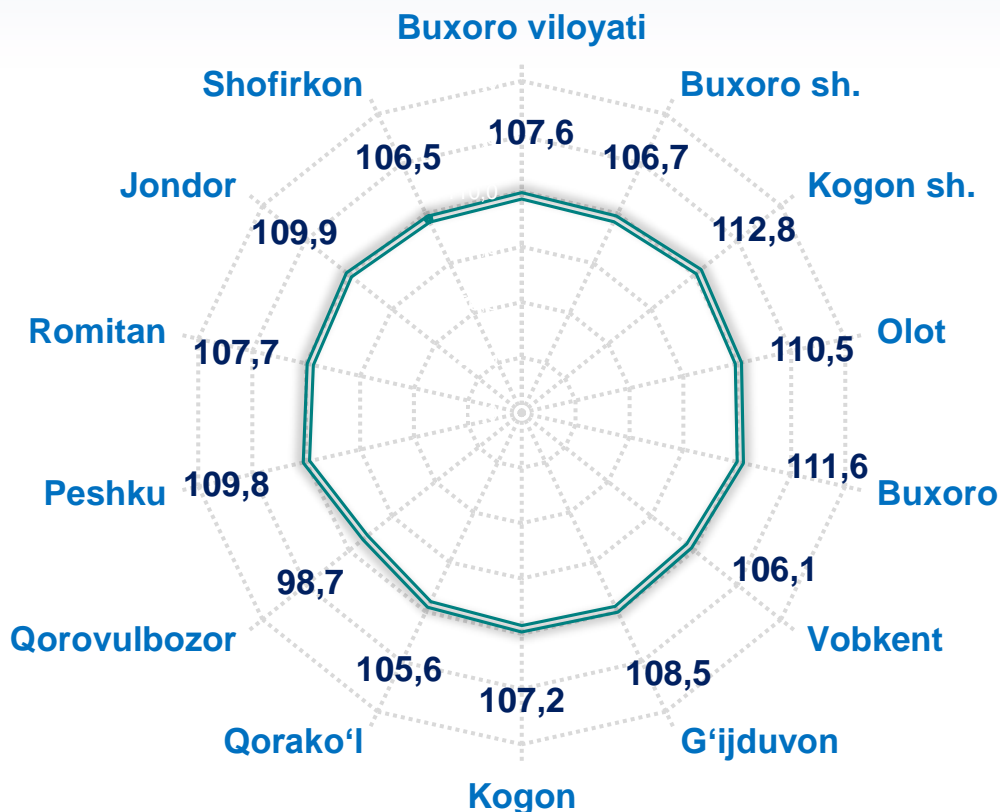
O'sish sur'ati,
% da



Xizmatlar hajmi,
trln. so'm



Shahar va tumanlar kesimida yashash va ovqatlanish xizmatlarining o'sish sur'atlari *(2022- yil yanvar-noyabr)*



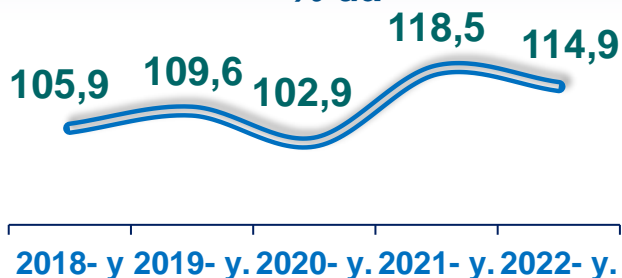
Shahar va tumanlar kesimida ko'rsatilgan xizmatlarning asosiy ko'rsatkichlari <i>(2022- yil yanvar-noyabr)</i>	Hajm, mlrd. so'm	O'sish sur'ati, % da
Buxoro viloyati ¹⁾	14 272,7	116,7
Olot	492,3	111,9
Buxoro	763,5	114,5
Vobkent	985,1	120,8
G'ijduvon	1 769,5	110,9
Kogon	472,3	111,4
Qorako'l	615,3	113,7
Qorovulbozor	216,3	105,5
Peshku	795,2	120,2
Romitan	799,4	116,4
Jondor	760,9	110,0
Shofirkon	637,2	115,2
Buxoro sh.	5 452,9	120,7
Kogon sh.	512,8	117,8

¹⁾ shahar va tumanlar bo'yicha taqsimlanmagan hajmlarni hisobga olgan holda

**Aholi jon boshiga
ko'rsatilgan bozor
xizmatlarining
asosiy ko'rsatkichlari**
(yanvar-noyabr)

2022- yilning yanvar-noyabr oylarida aholi jon boshiga ko'rsatilgan bozor xizmatlari hajmi **7 177,5** ming so'mga yetdi. 2021- yilning yanvar-noyabr oylariga nisbatan o'sish sur'ati **114,9** % ni tashkil etgan.

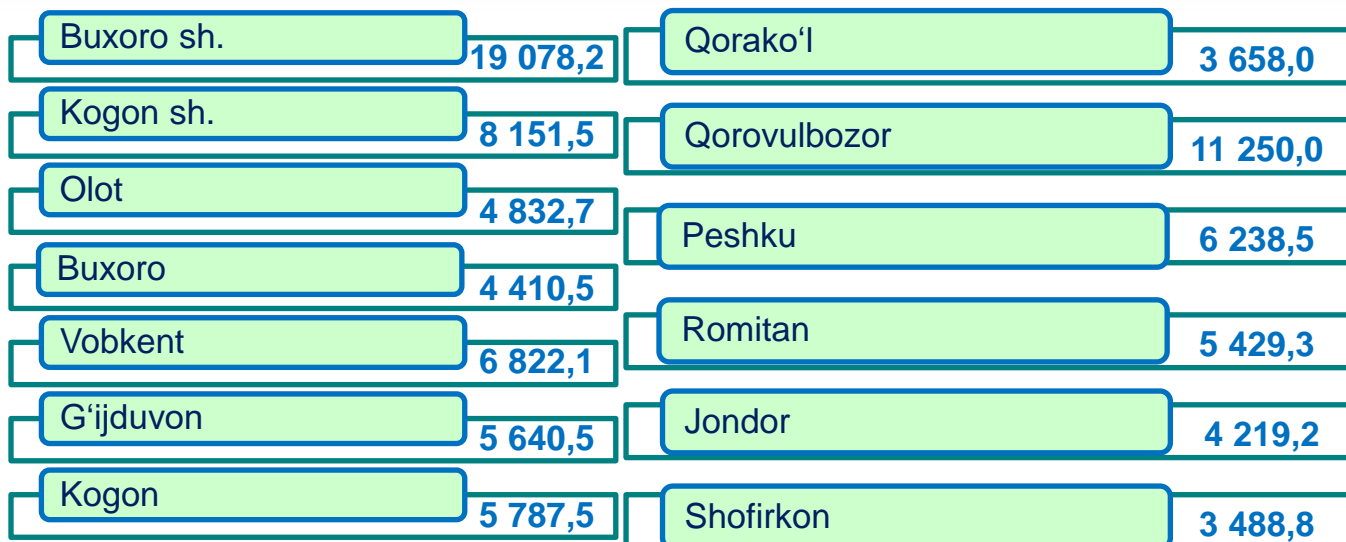
*O'sish sur'ati,
% da*



*Xizmatlar hajmi,
mln. so'm*



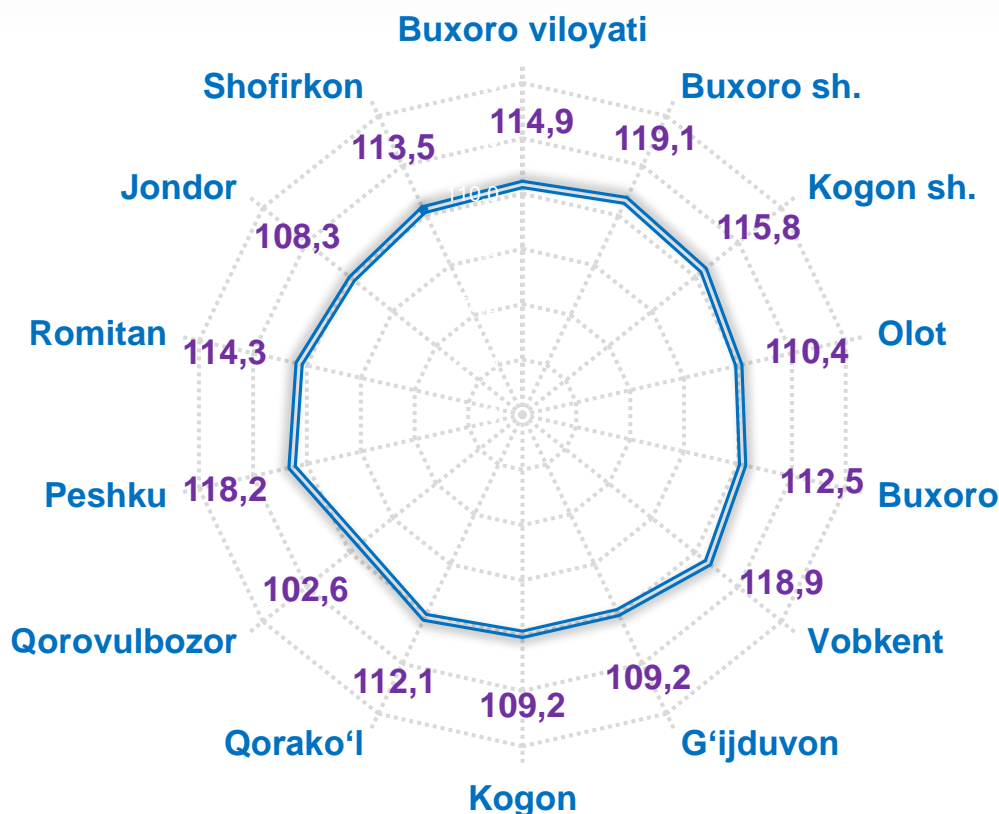
Shahar va tumanar kesimida aholi jon boshiga xizmatlar hajmi, ming so'm
(2022- yil yanvar-noyabr)



Aholi soni aholi jon boshiga ko'rsatilgan xizmatlarning rivojlanishi ko'rsatkichiga muhim ta'sir ko'rsatadi. Masalan, aholi soni nisbatan kam bo'lgan Kogon shahar va Qorovulbozor tumanlarida aholi jon boshiga ko'rsatkichlar aholi zich joylashgan Shofirkon va Jondor tumanlariga qaraganda yaxshiroq ko'rinadi.

Yuqori o'sish sur'atlari Buxoro (**19,1 %**) va Kogon shaharlarida (**15,8 %**), shuningdek, Vobkent (**18,9 %**) va Peshku (**18,2 %**) tumanlarida kuzatildi.

Aholi jon boshiga xizmatlarning o'sish sur'ati, % da (2022- yil yanvar-noyabr)



2022- yilning 1- dekabr holatiga ko'ra, xizmatlar sohasida faoliyat ko'rsatayotgan korxonalar va tashkilotlar to'g'risida ma'lumot

(fermer va dehqon xo'jaliklaridan tashqari)

Xizmatlar sohasida faoliyat ko'rsatayotgan korxonalar va tashkilotlar soni

21 955 birlik

1 892 birlik

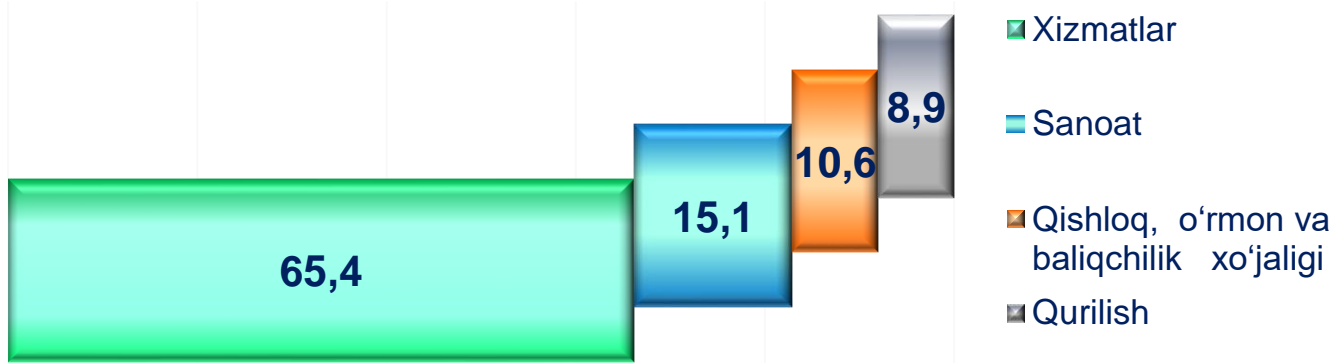
2021- yilning mos davriga nisbatan ular sonining o'sishi

2021- yilning mos davriga nisbatan o'sish sur'ati

109,4 %

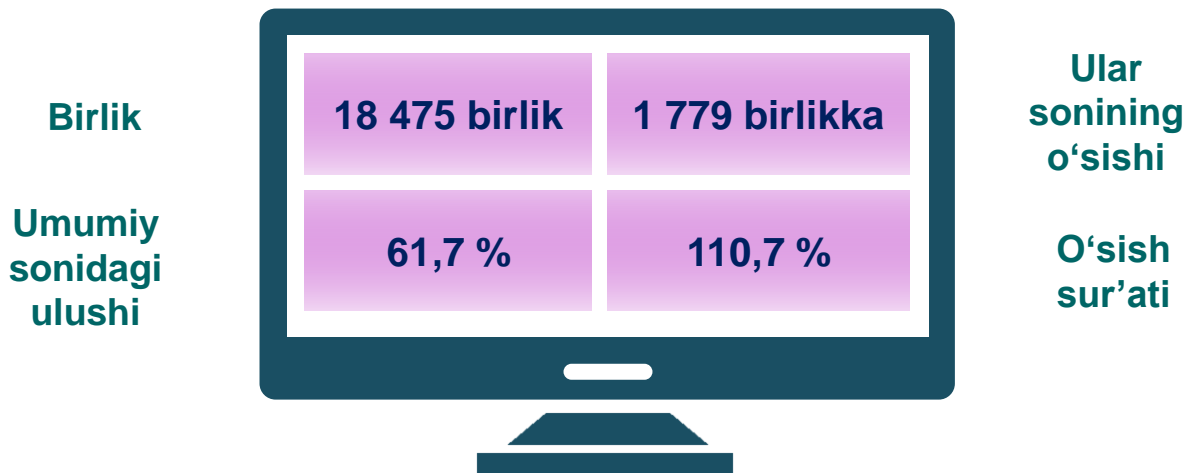
2022- yilning 1- dekabr holatiga ko'ra, faoliyat ko'rsatayotgan korxonalar va tashkilotlarning tarkibi, % da

(fermer va dehqon xo'jaliklaridan tashqari)



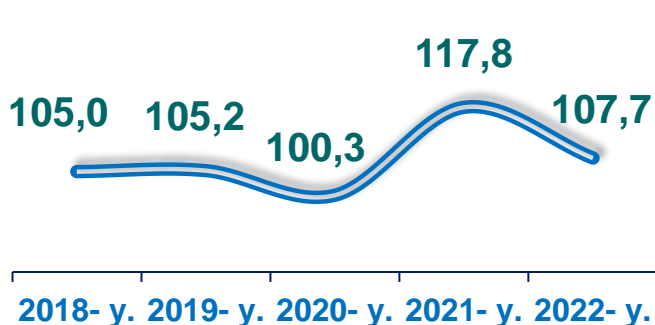
2022- yilning 1- dekabr holatiga ko'ra, xizmatlar sohasida faoliyat ko'rsatayotgan kichik tadbirkorlik subyektlari to'g'risida ma'lumot

(fermer va dehqon xo'jaliklaridan tashqari)

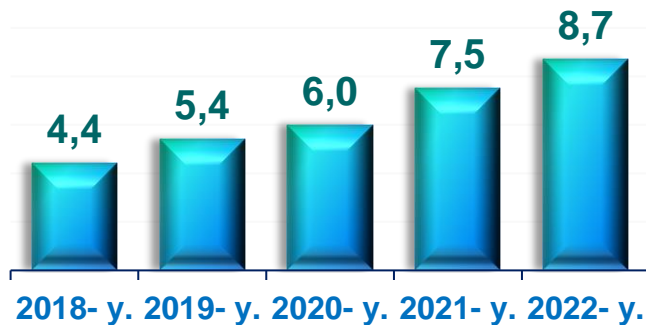


Xizmat ko'rsatish sohasidagi kichik tadbirkorlik subyektlari
(yanvar-noyabr)

O'sish sur'atlari, % da



Xizmatlar hajmi, trln. so'm



Xizmatlar sohasi statistikasi bo'limi
Tel.: 65-223-79-41