



**BUXORO VILOYATI  
STATISTIKA BOSHQARMASI**

**XIZMATLAR  
SOHASINING  
RIVOJLANISHI**

**2022- YILNING  
YANVAR-MAY OYLARIDA**

## *Dastlabki ma'lumotlar 2022- yil yanvar-may oylarida*

Xizmatlar sohasining kengayishi va rivojlanishi, milliy daromadning oshishini ta'minlovchi hamda aholi uchun munosib turmush darajasini ta'minlashning hal qiluvchi omilidir. Xizmatlarning yuqori sifati va xilma-xilligi, xodimlarning mehnat samaradorligini oshiradi, iste'mol xarajatlarini kamaytiradi, vaqtni tejalishiga olib keladi hamda bo'sh vaqt samaradorligini oshiradi.



### **Xizmatlar sohasining asosiy ko'rsatkichlari** *(2022- yil yanvar-may oylarida)*

**Ko'rsatilgan bozor  
xizmatlari hajmi**

**5 927,5**  
mlrd. so'm

**2 993,7**  
ming so'm

**Aholi jon boshiga  
ko'rsatilgan bozor  
xizmatlari hajmi**

**Ko'rsatilgan  
bozor  
xizmatlarining  
o'sish  
sur'atlari**

**113,9 %**

**Xizmatlar  
sohasi**

**112,2 %**

**Aholi jon  
boshiga  
ko'rsatilgan  
xizmalarning  
o'sish sur'atlari**

**Xizmatlar sohasida  
kichik  
tadbirkorlikning  
ulushi**

**62,5 %**

**65,1 %**

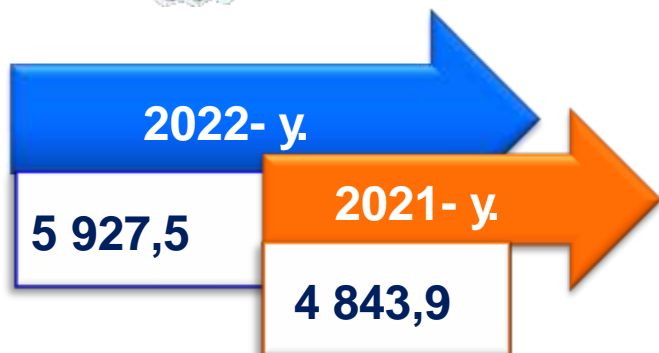
**Xizmatlar sohasida  
faoliyat ko'rsatayotgan  
korxonalar va tashkilotlar  
ulushi**

## Dastlabki ma'lumotlar 2022- yil yanvar-may oylarida

Aholining har xil turdagi xizmatlarga bo'lgan talabining muttasil oshib borayotgani va tegishli infratuzilmani (ijtimoiy, transport-kommunikatsiya, savdo va boshqalar) rivojlantirish bo'yicha davlat tomonidan ko'rilayotgan amaliy chora-tadbirlar, xizmat ko'rsatish sohasining barcha tarmoqlarini jadal rivojlantirishni ta'minladi.



### Ko'rsatilgan bozor xizmatlari hajmi, mlrd. so'm

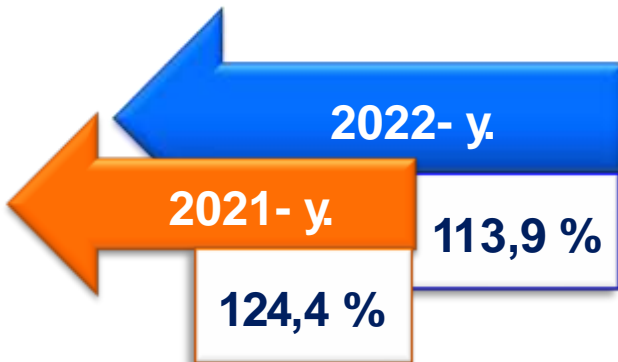


Dastlabki ma'lumotlarga ko'ra, 2022- yilning yanvar-may oylarida ko'rsatilgan bozor xizmatlari hajmi **1 083,6** mlrd. so'mga oshib, **5 927,5** mlrd. so'mga yetdi.

### Ko'rsatilgan bozor xizmatlarining o'sish sur'atlari, % da



Taqqoslama ekvivalentda 2021- yilning yanvar-may oylariga (**124,4** %) nisbatan o'sish sur'ati **113,9** % ni tashkil etdi.



## *Dastlabki ma'lumotlar 2022- yil yanvar-may oylarida*

Iqtisodiy faoliyat turlari bo'yicha ishlab chiqarilgan xizmatlarning asosiy ko'rsatkichlari (2022- yil yanvar-may oylarida)	Hajmi, mlrd. so'm	2021- yilga nisbatan o'sish sur'ati, % da
<b>Xizmatlar - jami</b>	<b>5 927,5</b>	<b>113,9</b>
shu jumladan:		
Aloqa va axborotlashtirish xizmatlari	241,2	119,2
Moliyaviy xizmatlar	1 111,0	135,3
Transport xizmatlari	1 241,8	106,1
shu jumladan: avtotransport xizmatlari	1 122,7	104,3
Yashash va ovqatlanish xizmatlari	228,1	106,8
Savdo xizmatlari	1 917,7	108,9
Ko'chmas mulk bilan bog'liq xizmatlar	127,3	108,3
Ta'lim sohasidagi xizmatlar	326,7	115,8
Sog'liqni saqlash sohasidagi xizmatlar	103,5	111,6
Ijara xizmatlari	148,7	115,9
Kompyuter va maishiy tovarlarni ta'mirlash bo'yicha xizmatlar	121,9	108,1
Shaxsiy xizmatlar	125,1	108,3
Me'morchilik, muhandislik izlanishlari, texnik sinovlar va tahlil sohasidagi xizmatlar	52,1	114,3
Boshqa xizmatlar	182,4	119,6

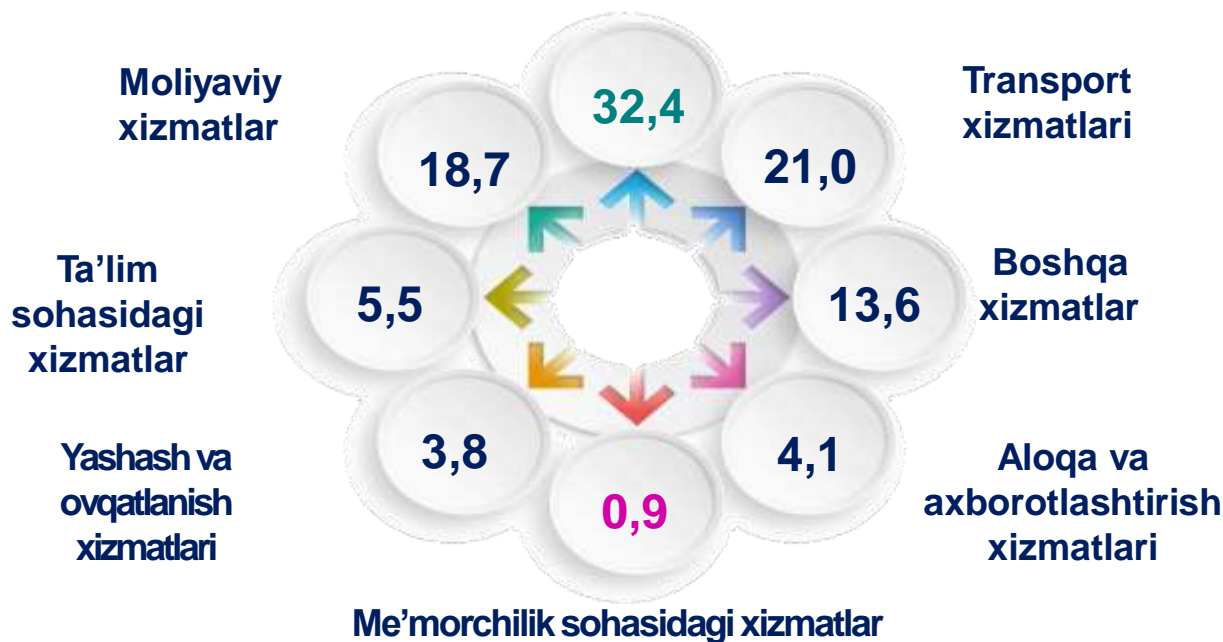
## Dastlabki ma'lumotlar 2022- yil yanvar-may oylarida

### Iqtisodiy faoliyat turlari bo'yicha xizmatlar tarkibi, % da

(2022- yil yanvar-may oylarida)



#### Savdo xizmatlari



Iqtisodiy faoliyat turlari bo'yicha ko'rsatilgan bozor xizmatlari tarkibida eng katta ulushni savdo xizmatlari egallaydi. 2022- yil yanvar-may oylarida bu xizmatlarning ulushi **32,4** % ni tashkil etdi. Shu bilan birga, yuqori ko'rsatkichlar transport xizmatlari (**21,0** %), moliyaviy xizmatlar (**18,7** %), ta'lim sohasidagi xizmatlar (**5,5** %), shuningdek, aloqa va axborotlashtirish xizmatlari bo'yicha (**4,1** %) qayd etildi.

Me'morchilik sohasidagi xizmatlar hajmida biroz o'sish qayd etilib, ularning ulushi **0,9** % ga yetdi.

## *Dastlabki ma'lumotlar* 2022- yil yanvar-may oylarida

2022- yilning yanvar-may oylarida moliyaviy xizmatlar sohasida yuqori o'sishga erishildi (**35,3 %**), 2021- yilning shu davriga nisbatan o'sish sur'ati bilan solishtirganda farq **7,5** punktni tashkil etdi.

2022- yil yanvar-may va 2021- yil uchun aloqa va axborotlashtirish xizmatlarining o'sish sur'atlari o'rtasidagi tafovut **2,9** punktni tashkil etdi.

### Iqtisodiy faoliyat turlari bo'yicha ko'rsatilgan bozor xizmatlarining o'sish sur'atlari, % da



Xizmat turi	2021- y. Yanvar-may	2022- y. Yanvar-may
Xizmatlar - jami	124,4	113,9
Aloqa va axborotlashtirish xizmatlari	116,3	119,2
Moliyaviy xizmatlar	127,8	135,3
Transport xizmatlari	124,4	106,1
Yashash va ovqatlanish xizmatlari	104,9	106,8
Savdo xizmatlari	118,2	108,9
Ko'chmas mulk bilan bog'liq xizmatlar	127,0	108,3
Ta'lim sohasidagi xizmatlar	150,5	115,8
Sog'liqni saqlash sohasidagi xizmatlar	140,7	111,6
Ijara xizmatlari	146,9	115,9
Kompyuter ta'mirlash bo'yicha xizmatlar	138,7	108,1
Shaxsiy xizmatlar	135,5	108,3
Me'morchilik sohasidagi xizmatlar	114,8	114,3
Boshqa xizmatlar	130,5	119,6

■ 2021- y. Yanvar-may

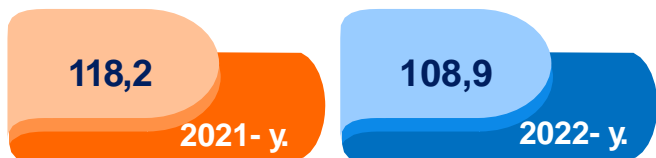
■ 2022- y. Yanvar-may

## Dastlabki ma'lumotlar 2022- yil yanvar-may oylarida

### Yanvar-may oylarida savdo xizmatlari



#### O'sish sur'ati, % da



#### Xizmatlar hajmi, mlrd. so'm



#### Savdo xizmatlarining tarkibi, % da (2022- yil yanvar-may oylarida)



#### Shahar va tumanlar kesimida savdo xizmatlari (2022- yil yanvar-may oylarida)

Shahar va tumanlar	Xizmatlar hajmi, mlrd. so'm	O'sish sur'ati, % da
Olot	79,2	103,9
Buxoro	112,0	104,9
Vobkent	311,2	3,4 m.
G'ijduvon	275,5	106,2
Kogon	79,2	100,0
Qorako'l	92,3	105,2
Qorovulbozor	34,1	100,6
Peshku	140,3	103,4
Romitan	104,0	103,4
Jondor	115,9	102,3
Shofirkon	92,8	102,1
Buxoro shahri	415,1	79,3
Kogon shahri	66,1	103,8

Avtomobillar va mototsikllar savdosidan tashqari chakana savdo bo'yicha xizmatlar

Ulgurji savdo xizmatlari (avtomobillar va mototsikllar savdosidan tashqari)

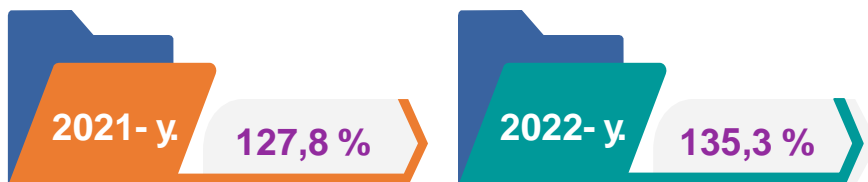
Avtomobillar va mototsikllar ulgurji va chakana savdosi, jumladan, ularni ta'mirlash xizmatlarini qo'shgan holda

## Dastlabki ma'lumotlar 2022- yil yanvar-may oylarida

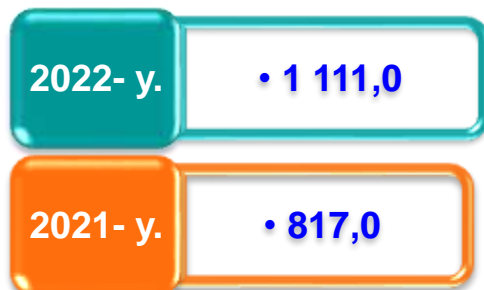
### Yanvar-may oylarida moliyaviy xizmatlar



O'sish sur'ati, % da



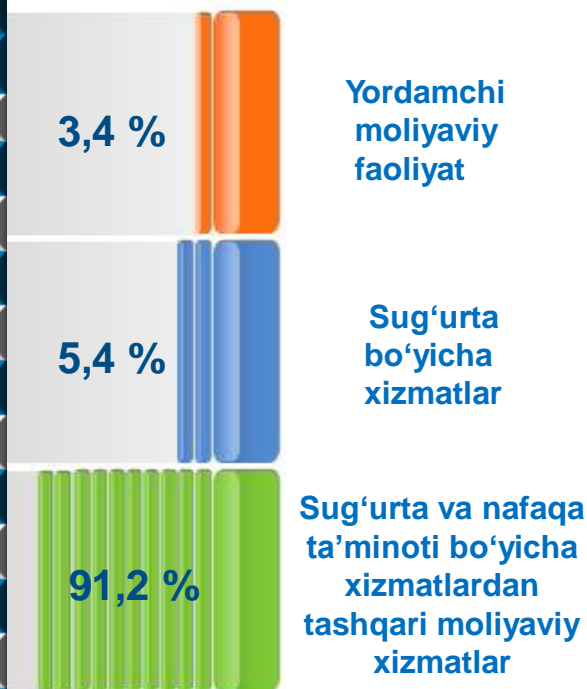
Xizmatlar hajmi, mlrd. so'm



### Shahar va tumanlar kesimida moliyaviy xizmatlar (2022- yil yanvar-may oylarida)

Shahar va tumanlar	2021- y.	2022- y.
Olot	13,1	15,2
Buxoro	34,8	43,6
Vobkent	17,3	22,4
G'ijduvon	60,2	71,2
Kogon	0,1	0,1
Qorako'l	24,6	30,8
Qorovulbozor	7,0	8,7
Peshku	25,8	30,4
Romitan	41,6	51,2
Jondor	34,9	40,7
Shofirkon	31,7	36,6
Buxoro shahri	510,6	739,9
Kogon shahri	15,4	20,2

### Moliyaviy xizmatlar tarkibi, % da (2022- yil yanvar-may oylarida)





## Dastlabki ma'lumotlar 2022- yil yanvar-may oylarida

### Yanvar-may oylarida aloqa va axborotlashtirish xizmatlari



#### O'sish sur'ati, % da

2022- y.

119,2

2021- y.

116,3

#### Xizmatlar hajmi, mlrd. so'm

2021- y.

• 200,8

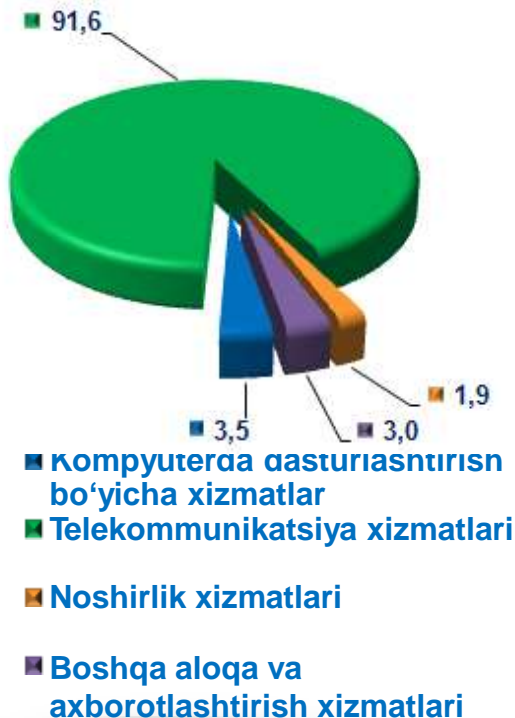
2022- y.

• 241,2

### Shahar va tumanlar kesimida aloqa va axborotlashtirish xizmatlari

(2022- yil yanvar-may oylarida)

### Aloqa va axborotlashtirish xizmatlarining tarkibi, % da (2022- yil yanvar-may oylarida)



Shahar va tumanlar	Xizmatlar hajmi, mlrd. so'm	O'sish sur'ati, % da
Olot	6,8	115,1
Buxoro	11,5	115,5
Vobkent	10,0	114,7
G'ijduvon	20,7	115,2
Kogon	6,0	116,3
Qorako'l	10,9	115,3
Qorovulbozor	2,1	107,2
Peshku	8,7	114,6
Romitan	10,1	115,6
Jondor	13,0	114,9
Shofirkon	12,1	114,2
Buxoro shahri	124,4	123,5
Kogon shahri	4,9	114,8

## Dastlabki ma'lumotlar 2022- yil yanvar-may oylarida

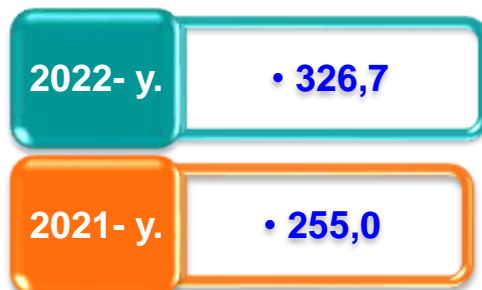
### Yanvar-may oylarida ta'lim sohasidagi xizmatlar



O'sish sur'ati, % da



Xizmatlar hajmi, mlrd. so'm



### Shahar va tumanlar kesimida ta'lim sohasidagi xizmatlar hajmi, mlrd. so'm

Shahar va tumanlar	2021- y.	2022- y.
Olot	2,7	3,1
Buxoro	5,0	5,7
Vobkent	3,4	4,0
G'ijduvon	32,9	36,8
Kogon	3,2	6,8
Qorako'l	6,2	7,0
Qorovulbozor	0,5	0,6
Peshku	3,4	4,0
Romitan	3,7	4,2
Jondor	5,3	6,0
Shofirkon	5,7	6,6
Buxoro shahri	180,9	239,6
Kogon shahri	2,1	2,3

2022- yil yanvar-may oylarida ta'lim sohasidagi xizmatlar hajmi **326,7** mlrd. so'mni yoki ko'rsatilgan bozor xizmatlari umumiy hajmining **5,5** % ini tashkil etdi. 2021- yil yanvar-mayga nisbatan o'sish sur'ati **115,8** % ni tashkil etgan.

### Taqqoslash uchun:

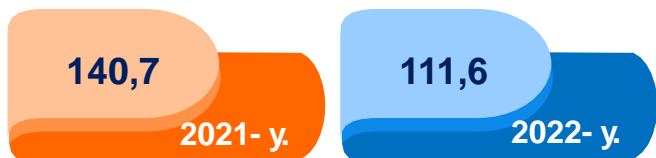
2021- yil yanvar-mayda xizmatlar hajmi **255,0** mlrd. so'mni tashkil etdi. 2020-yilga nisbatan esa **50,5** % ga o'sish qayd etilgan.

## Dastlabki ma'lumotlar 2022- yil yanvar-may oylarida

### Yanvar-may oylarida sog'liqni saqlash sohasidagi xizmatlar



#### O'sish sur'ati, % da



#### Xizmatlar hajmi, mlrd. so'm



#### Shahar va tumanlar kesimida sog'liqni saqlash sohasidagi xizmatlar, mlrd. so'm

Shahar va tumanlar	2021- y.	2022- y.
Olot	2,5	3,0
Buxoro	7,0	8,6
Vobkent	2,7	3,3
G'ijduvon	6,2	7,7
Kogon	2,2	2,8
Qorako'l	4,7	5,8
Qorovulbozor	0,4	0,6
Peshku	3,7	4,7
Romitan	2,9	3,5
Jondor	3,1	3,8
Shofirkon	2,8	3,4
Buxoro shahri	42,1	51,4
Kogon shahri	4,1	4,9

2022- yilning yanvar-may oylarida sog'liqni saqlash xizmatlari hajmi **103,5** mlrd. so'mni tashkil etdi. Xizmatlarning umumiy hajmida ularning ulushi **1,7 %** ni tashkil etdi.

2021- yilning yanvar-mayiga nisbatan o'sish sur'ati **111,6 %** ini tashkil etgan.

**Taqqoslash uchun:** 2021- yil yanvar-may oylarida ushbu xizmatlar hajmi **84,4** mlrd. so'mni yoki ularning umumiy hajmining **1,7 %** ini tashkil etgan.

## Dastlabki ma'lumotlar 2022- yil yanvar-may oylarida

### Yanvar-may oylarida yashash va ovqatlanish bo'yicha xizmatlar



#### O'sish sur'ati, % da

2022- y.

106,8

2021- y.

104,9

#### Xizmatlar hajmi, mlrd. so'm

2021- y.

• 179,1

2022- y.

• 228,1

#### Yashash va ovqatlanish bo'yicha xizmatlar, mlrd. so'm

#### Yashash va ovqatlanish bo'yicha xizmatlar tarkibi, % da

2022- y.

88,7

11,3

Oziq-ovqat va  
ichimliklar  
bilan ta'minlash  
bo'yicha xizmatlar

Yashash  
bo'yicha  
xizmatlar

2021- y.

88,9

11,1

Shahar va tumanlar	2021- y.	2022- y.
Olot	6,1	7,5
Buxoro	9,2	11,7
Vobkent	10,6	13,3
G'ijduvon	17,6	22,6
Kogon	5,9	7,5
Qorako'l	5,4	7,1
Qorovulbozor	2,8	2,9
Peshku	6,2	8,1
Romitan	12,9	20,2
Jondor	5,9	7,6
Shofirkon	4,9	6,1
Buxoro shahri	86,2	106,6
Kogon shahri	5,4	6,9

## *Dastlabki ma'lumotlar 2022- yil yanvar-may oylarida*

Shahar va tumanlar bo'yicha ko'rsatilgan xizmatlarning asosiy ko'rsatkichlari	Hajmi, mlrd. so'm	O'sish sur'ati, % da	
		2021- y.	2020- y.
<b>Buxoro viloyati*</b>	<b>5 927,5</b>	<b>113,9</b>	<b>124,4</b>
Olot	201,4	107,3	119,3
Buxoro	309,9	109,5	119,1
Vobkent	481,7	197,7	119,0
G'ijduvon	729,5	108,0	120,3
Kogon	185,2	106,1	125,4
Qorako'l	250,9	108,4	118,9
Qorovulbozor	89,4	90,0	115,8
Peshku	303,0	107,7	120,4
Romitan	324,6	110,2	119,4
Jondor	316,3	106,8	119,7
Shofirkon	253,7	107,0	118,3
shaharlar:			
Buxoro sh.	2 279,3	113,1	131,7
Kogon sh.	202,6	110,9	121,7

*1) shahar va tumanlar bo'yicha taqsimlanmagan hajmlarni inobatga olgan holda*

## Dastlabki ma'lumotlar 2022- yil yanvar-may oylarida

**2022- yilning yanvar-may oylarida aholi jon boshiga ko'rsatilgan bozor xizmatlarining asosiy ko'rsatkichlari**



**Hajmning o'sishi – 509,0 ming so'mga**

**Xizmatlar hajmi - 2 993,7 ming so'm**

**O'sish sur'ati - 112,2 %**



Aholi jon boshiga ko'rsatiladigan bozor xizmatlari hajmining o'sishi har oyda kuzatilmoqda. 2022- yilning yanvar-may oylari uchun ushbu ko'rsatkich shahar va tumanlar bo'yicha Buxoro shahrida **8 014,4** ming so'mdan Shofirkon tumanida **1 393,9** ming so'mgachani tashkil etdi.

2022- yilning yanvar-may oylarida aholi jon boshiga ko'rsatilgan bozor xizmatlari hajmi **2 993,7** ming so'mga yetdi. 2021- yilning yanvar-may oylariga nisbatan o'sish sur'ati **112,2 %** ni tashkil etdi.

Shahar va tumanlar	Xizmatlar hajmi, ming so'm	O'sish sur'ati, % da
Olot	1984,3	105,9
Buxoro	1796,7	107,4
Vobkent	3349,7	194,5
G'ijduvon	2335,7	106,4
Kogon	2278,5	103,9
Qorako'l	1496,8	106,9
Qorovulbozor	4680,5	87,6
Peshku	2387,8	105,8
Romitan	2214	108,2
Jondor	1761,1	105,1
Shofirkon	1393,9	105,3
Buxoro shahri	8014,4	111,9
Kogon shahri	3247,3	109,5

## Dastlabki ma'lumotlar 2022- yil yanvar-may oylarida

**2022- yilning 1- iyun holatiga ko'ra, xizmatlar sohasida faoliyat ko'rsatayotgan korxonalar va tashkilotlar to'g'risida ma'lumot**

*(fermer va dehqon xo'jaliklaridan tashqari)*



**Xizmatlar sohasida faoliyat ko'rsatayotgan korxonalar va tashkilotlar soni**

**109,6 %**

2021- yilning mos davriga nisbatan o'sish sur'ati

**20 750 birlik**

**65,1 %**

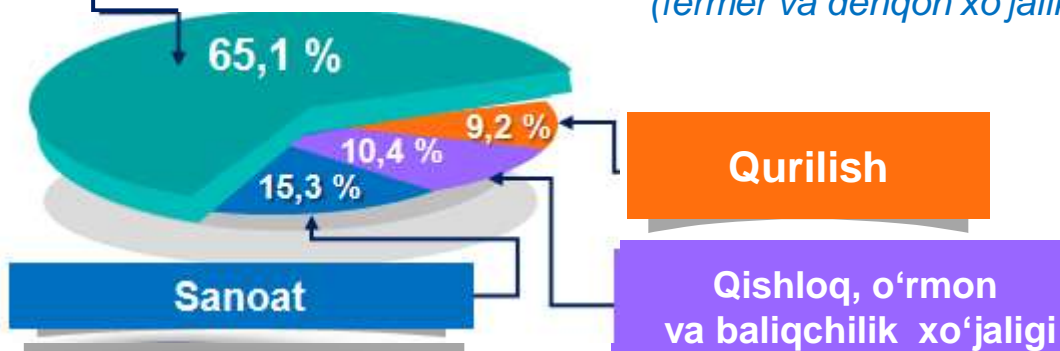
Ularning umumiy sonidagi ulushi

**1 825 birlikka**

2021- yilning mos davriga nisbatan ular sonining o'sishi

**Xizmatlar**

**2022- yilning 1- iyun holatiga ko'ra, faoliyat ko'rsatayotgan korxonalar va tashkilotlarning tarkibi**  
*(fermer va dehqon xo'jaliklaridan tashqari)*



*Dastlabki ma'lumotlar*  
*2022- yil yanvar-may oylarida*

**2022- yilning 1- iyun holatiga ko'ra, xizmatlar sohasida faoliyat ko'rsatayotgan korxonalar va tashkilotlarning iqtisodiy faoliyat turlari bo'yicha tarkibi, % da**  
*(fermer va dehqon xo'jaliklaridan tashqari)*



Xizmatlar sohasida faoliyat ko'rsatayotgan korxonalar va tashkilotlar tarkibida, savdo faoliyati bilan shug'ullanuvchi korxonalar va tashkilotlar yuqori ulushni egallaydi (**43,8 %**).

Yashash va ovqatlanish bo'yicha xizmat ko'rsatuvchi korxonalar va tashkilotlarning ulushi **11,8 %** ni tashkil etdi.

Xizmatlar sohasida faoliyat ko'rsatayotgan korxonalar va tashkilotlar tarkibida tashish va saqlash faoliyati bilan shug'ullanuvchi korxonalar va tashkilotlarning ulushi **9,4 %** ga yetdi.

Sog'liqni saqlash, shuningdek, ijtimoiy xizmatlar sohasida faoliyat ko'rsatayotgan korxonalar va tashkilotlarning ulushi **3,8 %** ni tashkil etdi.

Axborot va aloqa faoliyati bilan shug'ullanuvchi korxonalar va tashkilotlarning jami xizmatlar sohasida faoliyat ko'rsatayotgan korxonalar va tashkilotlar tarkibidagi ulushi **1,7 %** ga teng bo'ldi.

Savdo – 43,8

Boshqa turdagi  
xizmatlar – 29,5

Yashash va ovqatlanish –  
11,8

Tashish va saqlash – 9,4

Sog'liqni saqlash – 3,8

Axborot va aloqa – 1,7



## Dastlabki ma'lumotlar 2022- yil yanvar-may oylarida

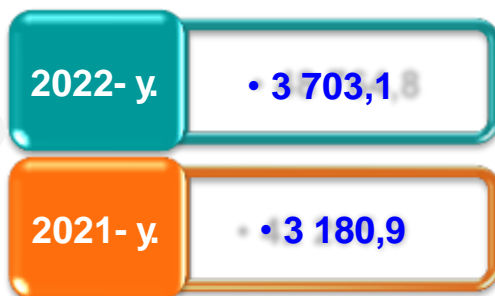
### Yanvar-may oylarida xizmat ko'rsatish sohasidagi kichik biznes



O'sish sur'ati, % da



Xizmatlar hajmi, mlrd. so'm

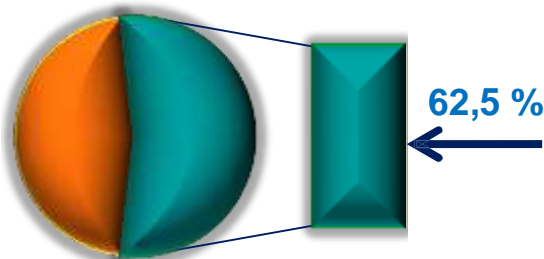


### Xizmatlar sohasida kichik tadbirkorlikning hajmi, mlrd. so'm

Shahar va tumanlar	2021- y.	2022- y.
Olot	153,2	177,6
Buxoro	214,5	249,9
Vobkent	192,3	223,1
G'ijduvon	511,8	593,3
Kogon	132,8	154,8
Qorako'l	172,5	200,4
Qorovulbozor	48,4	56,3
Peshku	227,0	262,7
Romitan	208,6	242,0
Jondor	225,5	260,0
Shofirkon	174,9	201,1
Buxoro shahri	784,2	926,5
Kogon shahri	135,2	155,3

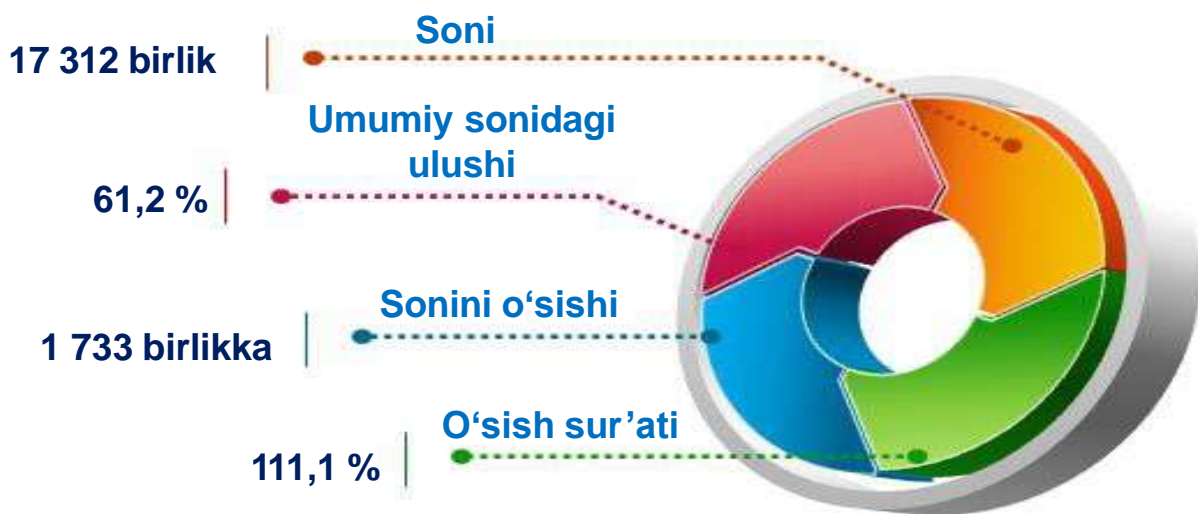
2022- yil yanvar-aprel oylarida kichik tadbirkorlik subyektlari tomonidan ko'rsatilgan xizmatlar hajmi **3 703,1** mlrd. so'mga teng bo'lib, ishlab chiqarilgan bozor xizmatlarining umumiy hajmida ularning ulushi **62,5 %** ni tashkil etdi.

### Xizmatlar sohasida kichik tadbirkorlikning hissasi (2022- yil yanvar-may oylarida)




## Dastlabki ma'lumotlar 2022- yil yanvar-may oylarida

**2022- yilning 1- iyun holatiga ko'ra, xizmatlar sohasida faoliyat ko'rsatayotgan kichik tadbirkorlik subyektlari to'g'risida ma'lumot**  
(fermer va dehqon xo'jaliklaridan tashqari)



**Faoliyat ko'rsatayotgan korxonalar va tashkilotlarning umumiy sonida kichik tadbirkorlik subyektlarining ulushi**  
(fermer va dehqon xo'jaliklaridan tashqari)



Xizmatlar sohasi statistikasi bo'limi  
Tel.: 65-223-79-41